

令和4年度 自 令和4年4月1日
(2022年度) 至 令和5年3月31日

豊中市水道事業会計決算書

豊中市公共下水道事業会計決算書

豊中市上下水道局

目 次

水道事業会計決算書

1. 水道事業報告書	
令和4年度 豊中市水道事業報告書	2
2. 水道事業決算書類	
令和4年度 豊中市水道事業決算報告書	14
令和4年度 豊中市水道事業損益計算書	18
令和4年度 豊中市水道事業剰余金計算書	19
令和4年度 豊中市水道事業剰余金処分計算書(案)	20
令和4年度 豊中市水道事業貸借対照表	22
令和4年度 豊中市水道事業注記	24
3. 水道事業決算付属書類	
令和4年度 キャッシュ・フロー計算書	28
令和4年度 収益明細書	29
令和4年度 費用明細書	30
令和4年度 固定資産明細書	34
令和4年度 企業債明細書	36

公共下水道事業会計決算書

1. 公共下水道事業報告書	
令和4年度 豊中市公共下水道事業報告書	48
2. 公共下水道事業決算書類	
令和4年度 豊中市公共下水道事業決算報告書	62
令和4年度 豊中市公共下水道事業損益計算書	66
令和4年度 豊中市公共下水道事業剰余金計算書	67
令和4年度 豊中市公共下水道事業剰余金処分計算書(案)	68
令和4年度 豊中市公共下水道事業貸借対照表	70
令和4年度 豊中市公共下水道事業注記	72
3. 公共下水道事業決算付属書類	
令和4年度 キャッシュ・フロー計算書	76
令和4年度 収益明細書	77
令和4年度 費用明細書	78
令和4年度 固定資産明細書	84
令和4年度 企業債明細書	86

注1) 消費税及び地方消費税(以下「消費税等」という。)に関して、決算報告書は消費税等を含み、「損益計算書・剰余金計算書・剰余金処分計算書・貸借対照表」の財務諸表は、消費税等を控除して表記しています。

注2) 各表中「税込」とは消費税等を含み、「税抜」とは消費税等を控除して表記していることを意味します。

注3) P2～P4及びP48～P50の事業報告書中、収益的収支に係るものは消費税等を控除して表記し、資本的収支に係るものは消費税等を含んで表記しています。

水道事業会計決算書

1. 水 道 事 業 報 告 書

令和4年度 豊中市水道事業報告書

1. 概 況

(1) 総括事項

ア. 給水状況について

給水人口は399,022人、給水戸数は179,181戸。年間給水量は42,660,471 m³で、前年度に比べ683,317 m³(1.6%)の減少、有収水量は41,898,230 m³で、前年度に比べ687,787 m³(1.6%)の減少、有収率は98.2%で、前年度に比べ0.1ポイントの減少となっています。

イ. 経営成績について

経営成績は、損益計算書(P18)、貸借対照表(P22・23)その他の諸表に記載のとおりです。

収益的収支(税抜)は、総収益7,509,030千円に対し、総費用7,042,704千円で、当年度純利益は466,326千円となっています。

収益は、加入金や他会計負担金等が増加したものの、給水収益等の減少により、前年度に比べ32,498千円の減となっています。

一方、費用は、動力費や減価償却費等が増加したものの、受水費や支払利息及び企業債取扱諸費等の減少により、前年度に比べ16,801千円の減となっており、純利益は確保することができましたが、前年度に比べ減益となりました。

次に、資本的収支(税込)は、総収入2,072,926千円に対し、総支出4,433,840千円で、2,360,914千円の不足額が生じましたが、当年度分消費税及び地方消費税資本的収支調整額213,676千円、当年度分損益勘定留保資金1,510,004千円、減債積立金637,234千円で補てんしました。この結果、利益剰余金は3,993,837千円となりました。

ウ. 建設改良事業について

配水管増補改良事業は、新配水管整備事業(第7期5か年)の5年次分として、口径800mmから50mmまで、延長10,093mの管路の整備と耐震化を行いました。

施設整備事業は、利倉配水ブロック計装設備工事、猪名川取水場・石橋中継ポンプ場受変電設備更新工事を行いました。

エ. 主な施策の取組み状況について

「第2次とよなか水未来構想」に掲げためざすべき将来像を実現するため、「令和4年度(2022年度)実行計画」に基づき、各種施策に取り組みました。

主な施策は、以下のとおりです。

- 将来像1ー いつでも安心して利用できる水を供給します
 - ・ 水道水質検査機器類の計画的更新
 - ・ 水道GLPに基づく水質検査の実施
 - ・ 水質管理手法の確立と運用(水安全計画の運用)

- ・ 小規模貯水槽水道の適正管理（小規模貯水槽の現地調査等）
 - ・ 直結式給水の普及促進（克明小、小曾根小、北緑丘小、庄内さくら学園に飲み水栓を設置）
 - ・ 適正な給水装置工事の確保（52者の指定を更新）
- 将来像 2－ 快適な暮らしとまちづくりを支えます
- ・ 自己水取水量の確保（573万^m）
 - ・ 水道施設における設備等の更新（猪名川取水場・石橋中継ポンプ場受変電設備更新）
 - ・ 老朽化した水道管路の更新（8,962m）
 - ・ 漏水防止対策の推進（計画的な漏水調査、流量監視を実施）
 - ・ 水道施設の点検整備（管路付属設備の点検整備を実施）
- 将来像 3－ 災害に強い上下水道を構築します
- ・ 水道管路の耐震化（10,733m）
 - ・ 水道管路の耐震ネットワークの構築（配水小ブロック化：利倉地区）
 - ・ 重要給水施設への配水ルートの耐震化
 - ・ 危機管理の機能強化（日本水道協会大阪府支部災害対策訓練等の実施）
 - ・ 災害に備えた広報啓発活動の充実（「上下水道防災減災備えトクハンドブック」を配布）
- 将来像 4－ 環境にやさしい事業を展開します
- ・ 環境負荷の低減に向けた施策の実施と公表（令和3年度環境報告書の公表）
 - ・ エネルギーの新たな活用や新技術の導入に向けた調査・検討（再生可能エネルギー導入可能性調査の実施）
- 将来像 5－ 次世代につなげるために経営基盤を強化します
- ・ 財政の安定化（利益の確保）
 - ・ 広域連携の調査・検討（千里浄水池共同ポンプ施設の整備、柿ノ木配水場共同化の開始）
 - ・ 適正な料金・使用料体系の検討
 - ・ 人材の確保と育成
 - ・ 情報化の推進（情報化推進計画(ver.6)の運用）
- 将来像 6－ お客さまに満足していただける事業活動を実施します
- ・ 広報・広聴・啓発活動の推進
（広報誌の発行、出前教室、上下水道モニター会議等）
 - ・ お客さまサービスの推進
（一部手数料の電子支払いサービスの運用開始、スマートメーターの導入検討）

今後も、安全・安定給水の向上、持続可能な経営基盤の確立に努めながら、お客さまに満足していただける事業運営を行ってまいります。

(2) 経営指標に関する事項

・経営の健全性・効率性に関する指標について

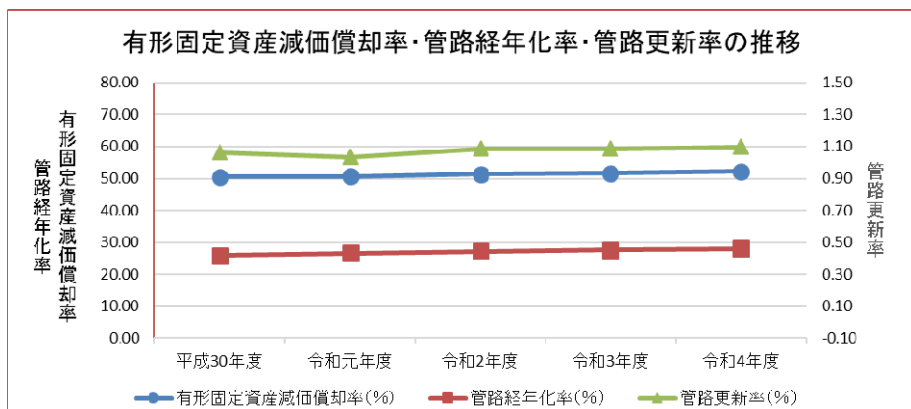
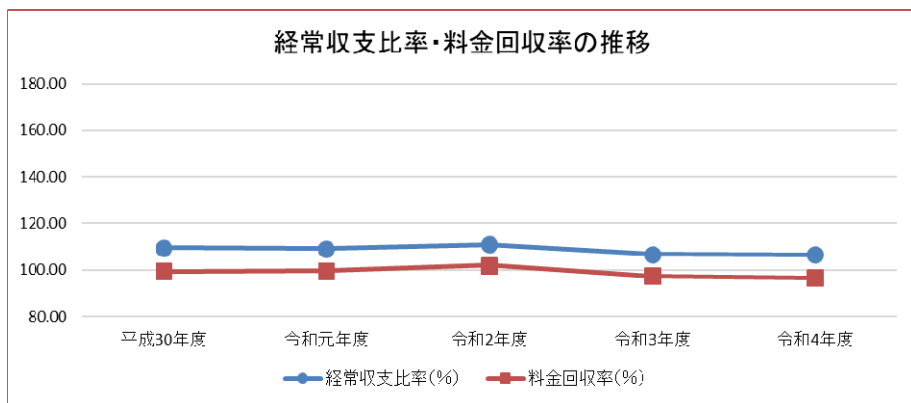
経常収支比率は、有収水量の減少に伴う給水収益の減少に伴い、前年度比0.21ポイント減の106.62%となりましたが、引き続き健全経営の水準とされる100%を上回っています。しかしながら、料金水準の妥当性を示す料金回収率は、前年度比0.50ポイント減の96.92%となっており、事業に必要な費用を給水収益で賄っているとされる100%を下回っています。

・老朽化の状況に関する指標について

償却対象資産の減価償却の状況を示す有形固定資産減価償却率は、前年度比0.55ポイント増の52.24%、法定耐用年数を経過した管路延長の割合を示す管路経年化率は、前年度比0.43ポイント増の28.15%と施設の老朽化が進んでいますが、当該年度に更新した管路延長の割合を示す管路更新率は、1.10%となっており、管路の健全性を確保できるとする独自の更新基準（1.00%）は達成できています。

<経営指標の推移>

	平成30年度	令和元年度	令和2年度	令和3年度	令和4年度
経常収支比率 (%)	109.50	109.10	111.03	106.83	106.62
料金回収率 (%)	99.42	99.66	101.93	97.42	96.92
有形固定資産減価償却率 (%)	50.56	50.72	51.37	51.69	52.24
管路経年化率 (%)	25.94	26.69	27.20	27.72	28.15
管路更新率 (%)	1.06	1.03	1.09	1.09	1.10



(3) 議会議決事項

議案番号	件名	提出年月日	議決年月日
第 86 号	令和4年度豊中市水道事業会計補正予算第1号	R4. 9. 6	R4. 9. 27
第 79 号	令和3年度豊中市水道事業会計未処分利益剰余金の処分及び決算認定について	R4. 9. 6	R4. 11. 29
第 115 号	令和4年度豊中市水道事業会計補正予算第2号	R4. 11. 29	R4. 12. 21
第 5 号	令和4年度豊中市水道事業会計補正予算第3号	R5. 2. 24	R5. 3. 22
第 15 号	令和5年度豊中市水道事業会計予算	R5. 2. 24	R5. 3. 22

(4) 行政官庁同意事項

提出年月日	提出先	件名	同意年月日
R4. 7. 26	大阪府知事	上水道事業起債協議書提出 (基幹水道構造物の耐震化事業、配水管整備事業等)	R4. 10. 31

(5) 職員に関する事項

ア. 職員数 職員定数 126 名、本年度末現在人員 123 名

種別	事務職	技術職	技能職	計	前年度末	増減	備考
総務課	7	1	3	11	10	1	
経営企画課	5	4	0	9	10	△ 1	
窓口課	18	0	2	20	20	0	
給排水サービス課	0	12	3	15	16	△ 1	
水道建設課	1	16	1	18	18	0	
浄水課	0	16	0	16	16	0	
水道維持課	1	13	20	34	36	△ 2	
計	32	62	29	123	126	△ 3	

(6) 料金その他供給条件の設定、変更に関する事項

該当事項無し

2. 工 事

(1) 建設改良工事の内容 ※工事費には、工事請負費・路面復旧費・材料費・設計委託料・移設補償金を含む。

ア. 配水管増補改良事業

(税込、単位 円)

工 事 名	工 事 場 所	工事No.	工 事 期 間	口 径 及 び 敷 設 延 長	工 事 費
配水管敷設	上野東2丁目 地内外	1	R4. 9.20 ~ R5. 2.28	φ 150 - 60 m φ 50 - 427 m	47,790,600
配水管敷設	東泉丘1丁目 地内外	2	R4. 10.25 ~ R5. 3.24	φ 250 - 429 m φ 100 - 72 m	101,916,100
配水管敷設	中桜塚3丁目 地内	3	R4. 7. 8 ~ R4. 11.30	φ 100 - 138 m	17,353,600
配水管敷設	長興寺北3丁目 地内外	4	R4. 6.23 ~ R5. 3.24	φ 600 - 77 m φ 100 - 519 m φ 50 - 145 m	195,555,800
配水管敷設	東寺内町 地内	5	R4. 9.16 ~ R5. 3.30	φ 200 - 155 m φ 150 - 657 m φ 100 - 348 m	164,721,700
配水管敷設	服部緑地 地内	6	R4. 6.23 ~ R5. 3.17	φ 800 - 217 m	275,982,080
配水管敷設	服部西町2丁目 地内外	7	R4. 9.20 ~ R5. 3.30	φ 150 - 370 m φ 100 - 451 m	95,922,200
配水管敷設	庄内西町2丁目 地内外	8	R4. 10.25 ~ R5. 3.30	φ 150 - 78 m φ 100 - 156 m	54,664,500
配水管敷設	庄内栄町5丁目 地内外	9	R4. 10.25 ~ R5. 3.24	φ 150 - 332 m	47,697,100
配水管敷設	千成町2丁目 地内外	11	R4. 10.25 ~ R5. 3.17	φ 350 - 254 m φ 200 - 31 m	67,441,000
配水管敷設	大島町1丁目 地内外	12	R4. 10.25 ~ R5. 3.17	φ 200 - 402 m φ 50 - 123 m	76,361,835
配水管敷設	柴原町2丁目 地内外	601	R4. 3.23 ~ R5. 10.31	φ 150 - 407 m φ 100 - 33 m	65,599,600
配水管敷設	上野西3丁目 地内外	602	R4. 3.16 ~ R5. 1.31	φ 250 - 565 m φ 150 - 314 m φ 100 - 311 m	165,539,000
配水管敷設	服部緑地 地内	603	R4. 3.16 ~ R4. 12.27	φ 800 - 483 m	248,497,700
配水管敷設	利倉1丁目 地内外	604	R4. 3.23 ~ R4. 10.31	φ 250 - 264 m φ 200 - 30 m φ 150 - 237 m	103,306,390
配水管敷設	豊南町西3丁目 地内外	605	R4. 3.16 ~ R4. 11.30	φ 700 - 348 m φ 500 - 31 m	204,151,200
配水管敷設	三和町1丁目 地内外	606	R4. 3.16 ~ R5. 1.31	φ 200 - 502 m φ 150 - 492 m φ 100 - 55 m	154,762,410
配水管敷設	三和町2丁目 地内外	607	R4. 3.16 ~ R5. 2.28	φ 250 - 67 m φ 200 - 513 m	117,544,900
設計委託	市内一円	-	R4. 7. 8 ~ R5. 3.31	設計委託	28,146,800

工 事 費	配水管敷設延長 10,093 m	口径延長 (m)	2,232,954,515																												
		<table border="0"> <tr><td>内</td><td>φ 800 -</td><td>700</td></tr> <tr><td></td><td>φ 700 -</td><td>348</td></tr> <tr><td></td><td>φ 600 -</td><td>77</td></tr> <tr><td></td><td>φ 500 -</td><td>31</td></tr> <tr><td></td><td>φ 350 -</td><td>254</td></tr> <tr><td></td><td>φ 250 -</td><td>1,325</td></tr> <tr><td></td><td>φ 200 -</td><td>1,633</td></tr> <tr><td>訳</td><td>φ 150 -</td><td>2,947</td></tr> <tr><td></td><td>φ 100 -</td><td>2,083</td></tr> <tr><td></td><td>φ 50 -</td><td>695</td></tr> </table>		内	φ 800 -	700		φ 700 -	348		φ 600 -	77		φ 500 -	31		φ 350 -	254		φ 250 -	1,325		φ 200 -	1,633	訳	φ 150 -	2,947		φ 100 -	2,083	
内	φ 800 -	700																													
	φ 700 -	348																													
	φ 600 -	77																													
	φ 500 -	31																													
	φ 350 -	254																													
	φ 250 -	1,325																													
	φ 200 -	1,633																													
訳	φ 150 -	2,947																													
	φ 100 -	2,083																													
	φ 50 -	695																													
	消火栓設置数 85 か所																														
	[他会計負担金 (消火栓設置費)	52,080,224 円]																													
事 務 費	-		143,376,910																												
配水管増補改良事業費合計			2,376,331,425																												

イ. 施設整備事業

(税込、単位 円)

工 事 名	工 事 場 所	工 事 期 間	工 事 内 容	事 業 費
利倉配水ブロック計装設備工事	利倉1丁目地内	R4. 9. 7 ~ R5. 3. 15	配水ブロックの計装設備工事	42,900,000
猪名川取水場・石橋中継ポンプ場受変電設備更新工事	伊丹市下河原2丁目地内・池田市住吉1丁目地内	R4. 9. 16 ~ R6. 3. 15	経年劣化による更新工事	30,000,000
事 務 費	-			30,960
施 設 整 備 事 業 費 合 計				72,930,960

3. 業 務

(1) 業 務 量

種 別		本 年 度	前 年 度	増 減	増減率(%)
年 度 末 給 水 人 口		399,022 人	399,958 人	△ 936 人	△ 0.2
年 度 末 給 水 戸 数		179,181 戸	178,082 戸	1,099 戸	0.6
年 度 末 給 水 栓 数		198,305 栓	196,158 栓	2,147 栓	1.1
同 上 用 途 区 分	一 般 用	197,334 栓	195,091 栓	2,243 栓	1.1
	湯 屋 用	11 栓	12 栓	△ 1 栓	△ 8.3
	臨 時 用	960 栓	1,055 栓	△ 95 栓	△ 9.0
年 間 数 値	給 水 量	42,660,471 m ³	43,343,788 m ³	△ 683,317 m ³	△ 1.6
	1 月 平 均 給 水 量	3,555,039 m ³	3,611,982 m ³	△ 56,943 m ³	-
	1 日 最 大 給 水 量	127,287 m ³	128,835 m ³	△ 1,548 m ³	△ 1.2
	有 効 水 量	42,389,935 m ³	43,097,615 m ³	△ 707,680 m ³	△ 1.6
	1 月 平 均 有 効 水 量	3,532,495 m ³	3,591,468 m ³	△ 58,973 m ³	-
	有 収 水 量	41,898,230 m ³	42,586,017 m ³	△ 687,787 m ³	△ 1.6
	1 月 平 均 有 収 水 量	3,491,519 m ³	3,548,835 m ³	△ 57,316 m ³	-
	有 効 率	99.4 %	99.4 %	0.0 ポイント	-
	有 収 率	98.2 %	98.3 %	△ 0.1 ポイント	-
	次 亜 塩 素 酸 ナ ト リ ウ ム 使 用 量	49,885 kg	37,274 kg	12,611 kg	33.8
	ホ ー リ 塩 化 アル ミ ニ ウ ム 使 用 量	14,126 kg	10,586 kg	3,540 kg	33.4
	水 酸 化 ナ ト リ ウ ム 使 用 量	29,642 kg	25,059 kg	4,583 kg	18.3
	電 力 使 用 量	4,939,220 KWH	4,047,206 KWH	892,014 KWH	22.0
	給 水 装 置 新 設 工 事	241 件	219 件	22 件	10.0
	給 水 装 置 修 繕 工 事	1,976 件	1,879 件	97 件	5.2
	量 水 器 新 設	2,843 件	3,416 件	△ 573 件	△ 16.8
量 水 器 取 替		24,577 件	23,189 件	1,388 件	6.0
給 水 栓 開 栓		20,824 件	21,255 件	△ 431 件	△ 2.0
給 水 栓 閉 栓		21,052 件	20,455 件	597 件	2.9
一 日 平 均 数 値	給 水 量	116,878 m ³	118,750 m ³	△ 1,872 m ³	-
	有 効 水 量	116,137 m ³	118,076 m ³	△ 1,939 m ³	-
	有 収 水 量	114,790 m ³	116,674 m ³	△ 1,884 m ³	-
	次 亜 塩 素 酸 ナ ト リ ウ ム 使 用 量	136.7 kg	102.1 kg	34.6 kg	-
	ホ ー リ 塩 化 アル ミ ニ ウ ム 使 用 量	38.7 kg	29.0 kg	9.7 kg	-
	水 酸 化 ナ ト リ ウ ム 使 用 量	81.2 kg	68.7 kg	12.5 kg	-
	電 力 使 用 量	13,532 KWH	11,088 KWH	2,444 KWH	-
	給 水 装 置 新 設 工 事	0.7 件	0.6 件	0.1 件	-
	給 水 装 置 修 繕 工 事	5.4 件	5.1 件	0.3 件	-
	量 水 器 取 替	7.8 件	9.4 件	△ 1.6 件	-
	量 水 器 新 設	67.3 件	63.5 件	3.8 件	-
	給 水 栓 開 栓	57.1 件	58.2 件	△ 1.1 件	-
給 水 栓 閉 栓	57.7 件	56.0 件	1.7 件	-	

(2) 事業収入に関する事項

(税抜、単位 円・%)

区 分	本 年 度	前 年 度	増 減	増 減 率
事業収益	7,509,030,050	7,541,528,365	△ 32,498,315	△ 0.4
営業収益	7,001,111,681	7,091,852,072	△ 90,740,391	△ 1.3
給水収益	6,552,198,441	6,647,869,426	△ 95,670,985	△ 1.4
受託工事収益	18,582,819	26,889,924	△ 8,307,105	△ 30.9
受託事業収益	303,974,546	293,340,910	10,633,636	3.6
手数料収益	44,842,100	44,743,300	98,800	0.2
その他営業収益	81,513,775	79,008,512	2,505,263	3.2
営業外収益	507,918,369	449,676,293	58,242,076	13.0
加 入 金	226,430,000	206,236,000	20,194,000	9.8
受 取 利 息	381,662	385,000	△ 3,338	△ 0.9
他会計負担金	27,479,800	—	27,479,800	皆増
他会計補助金	19,819,446	22,014,833	△ 2,195,387	△ 10.0
長期前受金戻入	211,427,178	208,391,182	3,035,996	1.5
雑 収 益	22,380,283	12,649,278	9,731,005	76.9

(3) 事業費に関する事項

(税抜、単位 円・%)

区 分	本 年 度	前 年 度	増 減	増 減 率
事業費用	7,042,703,678	7,059,505,677	△ 16,801,999	△ 0.2
営業費用	6,723,170,701	6,725,907,797	△ 2,737,096	△ 0.0
原水及び浄水費	3,183,763,809	3,295,323,892	△ 111,560,083	△ 3.4
配水及び給水費	705,643,377	715,062,647	△ 9,419,270	△ 1.3
受託工事費	48,064,134	26,990,584	21,073,550	78.1
業 務 費	491,401,123	476,131,805	15,269,318	3.2
総 係 費	572,867,152	555,132,628	17,734,524	3.2
減価償却費	1,697,949,567	1,642,673,153	55,276,414	3.4
資産減耗費	23,481,539	14,593,088	8,888,451	60.9
営業外費用	319,532,977	333,597,880	△ 14,064,903	△ 4.2
支払利息及び 企業債取扱諸費	286,120,042	320,357,720	△ 34,237,678	△ 10.7
受託道路舗装事業費	22,795,000	—	22,795,000	皆増
雑 支 出	10,617,935	13,240,160	△ 2,622,225	△ 19.8

(4) 貯蔵品に関する事項

(税抜、単位 円)

	甲 類 貯 蔵 品	乙 類 貯 蔵 品
ア. 期 首 在 庫 高	30,086,022	1,054,708
イ. 期 中 入 庫 高	55,047,942	—
ウ. " 出 庫 高	49,246,132	—
エ. 期 末 在 庫 高	35,887,832	1,128,752

(注 1) 本年度たな卸資産購入限度額 95,000,000円

(注 2) 期中出庫高のうち、建設仮勘定への振替額 15,412,040円

4. 会 計

(1) 重要契約の要旨

ア. 工事請負契約 (1,000万円以上)

(契約金額：税込、単位 円)

契約方法	契約年月日	工 事 名	工 事 地 区	工事No.	契約金額	契 約 先
一般競争入札	R4. 6.23	配水管敷設	長興寺北3丁目地内外	4	182,534,000	光耀建設(株)
一般競争入札	R4. 6.23	配水管敷設	服部緑地地内	6	242,696,300	大路建設(株)
指名競争入札	R4. 7. 8	配水管敷設	中桜塚3丁目地内	3	16,728,800	(株)宮脇組
一般競争入札	R4. 9. 7	配水ブロック 計装設備	利倉1丁目地内	-	42,900,000	東芝インフラ システムズ(株)関西支社
一般競争入札	R4. 9.16	配水管敷設	東寺内町地内	5	154,911,900	光耀建設(株)
一般競争入札	R4. 9.16	受変電設備 更新	伊丹市下河原2丁目地内 池田市住吉1丁目地内	-	653,840,000	東芝インフラ システムズ(株)関西支社
一般競争入札	R4. 9.20	配水管敷設	上野東2丁目地内外	1	49,987,300	都永建設(株)
一般競争入札	R4. 9.20	配水管敷設	服部西町2丁目地内外	7	88,841,500	金政興業(株)
一般競争入札	R4.10.25	配水管敷設	東泉丘1丁目地内外	2	95,554,800	(株)鈴木組
一般競争入札	R4.10.25	配水管敷設	庄内西町2丁目地内外	8	49,190,900	都永建設(株)
一般競争入札	R4.10.25	配水管敷設	千成町2丁目地内外	11	60,815,700	(株)豊有
一般競争入札	R4.10.25	配水管敷設	大島町1丁目地内外	12	72,050,000	副島建設工業(株)
一般競争入札	R4.10.25	配水管敷設	庄内栄町5丁目地内外	9	42,436,900	光耀建設(株)
指名競争入札	R4.12.26	配水管移設	豊南町西3丁目地内外	-	13,563,000	(有)石口建設
一般競争入札	R5. 3.14	配水管敷設	宮山町2丁目地内外	601	131,008,900	祥正建設(株)
一般競争入札	R5. 3.14	配水管敷設	上野坂2丁目地内外	603	309,761,100	(株)鈴木組
一般競争入札	R5. 3.14	配水管敷設	岡町北3丁目地内外	604	237,684,700	光耀建設(株)
一般競争入札	R5. 3.14	配水管敷設	庄内幸町4丁目地内外	606	193,749,600	金政興業(株)
一般競争入札	R5. 3.14	配水管敷設	三和町4丁目地内外	607	249,700,000	橋本建設(株)
一般競争入札	R5. 3.24	配水管敷設	上野西3丁目地内外	602	98,472,000	橋本建設(株)
一般競争入札	R5. 3.24	配水管敷設	長興寺北3丁目地内外	605	120,114,500	大路建設(株)

(2) 企業債及び一時借入金の概況

ア. 企業債の概況

		円		円
企業債発行総額	44,764,000,000		うち本年度発行額	1,780,600,000
償還額	22,278,832,470		〃 本年度償還額	1,930,391,834
未償還残高	22,485,167,530			

イ. 一時借入金の概況

		円
期首借入金残高		0
期中借入額		0
期中償還額		0
期末借入金現在高		0
一時借入金限度額	1,000,000,000	
本年度最高		0

5. その他

(1) 資産の譲渡等の対価以外の収入の用途について

受託工事収益等の用途については、下記のとおり充当した。

(単位 円)

区 分		金 額	使 途 の 特 定		
			課税仕入に充当 (特定収入)	課税仕入以外 に 充 当	
収益的 収入	営業収益	受託工事収益	9,418,467	6,919,336	2,499,131
		その他営業収益	21,238,200	3,220,380	18,017,820
	営業外収益	他会計補助金	19,819,446	3,718,000	16,101,446
		長期前受金戻入	211,427,178	0	211,427,178
		雑 収 益	770,037	115,561	654,476
	計	262,673,328	13,973,277	248,700,051	
資本的 収入	国庫補助金	16,218,000	16,218,000	0	
	他会計負担金	265,877,570	145,680,321	120,197,249	
	計	282,095,570	161,898,321	120,197,249	
合 計		544,768,898	175,871,598	368,897,300	

2. 水道事業決算書類

(1) 収益的収入及び支出

収 入

区 分	予 算		
	当 初 予 算 額	補 正 予 算 額	地方公営企業法第24条第3項の規定による支出額に係る財源充当額
第1款水道事業収益	8,277,598,000	30,718,000	0
第1項 営業収益	7,832,119,000	0	0
第2項 営業外収益	445,479,000	30,718,000	0

支 出

区 分	予 算							
	当 初 予 算 額	補 正 予 算 額	予備費支出額	流 増 減	用 額	地方公営企業法第24条第3項の規定による支出額	小 計	地方公営企業法第26条第2項の規定による繰越額
第1款水道事業費用	7,954,382,000	22,333,000	0		0	0	7,976,715,000	0
第1項 営業費用	7,538,372,000	0	0	△ 11,539,804		0	7,526,832,196	0
第2項 営業外費用	415,010,000	22,333,000	0	11,539,804		0	448,882,804	0
第3項 予 備 費	1,000,000	0	0		0	0	1,000,000	0

水 道 事 業 決 算 報 告 書

(税込、単位 円)

額	決 算 額	予 算 額 に 比 べ 決 算 額 の 増 減	備 考
合 計			
8,308,316,000	8,228,907,532	△ 79,408,468	(うち仮受消費税及び地方消費税 719,877,252)
7,832,119,000	7,693,629,606	△ 138,489,394	(" 692,517,925)
476,197,000	535,277,926	59,080,926	(" 27,359,327)

(税込、単位 円)

額	決 算 額	地方公営企業 法第26条第 2項の規定に よる繰越額	不 用 額	備 考
合 計				
7,976,715,000	7,543,288,018	0	433,426,982	(うち仮払消費税及び地方消費税 374,121,096)
7,526,832,196	7,094,405,214	0	432,426,982	(" 371,234,513)
448,882,804	448,882,804	0	0	(" 2,886,583)
1,000,000	0	0	1,000,000	(" 0)

(2) 資本的収入及び支出

収 入

区 分	予 算 額				合 計
	当 初 予 算 額	補 正 予 算 額	地方公営企業法第26条の規定による繰越額に係る財源充当額	継続費通次繰越額に係る財源充当額	
第1款 資本的収入	2,094,066,000	△ 27,000,000	0	0	2,067,066,000
第1項 企業債	1,793,900,000	0	0	0	1,793,900,000
第2項 工事負担金	27,000,000	△ 27,000,000	0	0	0
第3項 他会計負担金	262,935,000	0	0	0	262,935,000
第4項 国庫補助金	0	0	0	0	0
第5項 固定資産売却代金	10,231,000	0	0	0	10,231,000

支 出

区 分	予 算 額					合 計
	当 初 予 算 額	補 正 予 算 額	流 用 増 減 額	地方公営企業法第26条の規定による繰越額	継続費通次繰越額	
第1款 資本的支出	4,470,115,000	△ 22,333,000	0	0	0	4,447,782,000
第1項 建設改良費	2,539,722,000	△ 22,333,000	0	0	0	2,517,389,000
第2項 企業債償還金	1,930,393,000	0	0	0	0	1,930,393,000

資本的収入額が資本的支出額に対し不足する額 2,360,913,642円は、当年度分消費税及び地方消費税資本的収
た。

(税込、単位 円)

決 算 額	予 算 額 に 比 べ 決 算 額 の 増 減	備 考
2,072,926,694	5,860,694	(うち仮受消費税及び地方消費税 487,196)
1,780,600,000	△ 13,300,000	(" -)
0	0	(" 0)
265,877,570	2,942,570	(" -)
16,218,000	16,218,000	(" -)
10,231,124	124	(" 487,196)

(税込、単位 円)

決 算 額	翌 年 度 繰 越 額			不 用 額	備 考
	地方公営企業 法第26条の 規定による 繰越額	継 続 費 通次繰越額	合 計		
4,433,840,336	0	0	0	13,941,664	(うち仮払消費税及び地方消費税 214,163,066)
2,503,448,502	0	0	0	13,940,498	(" 214,163,066)
1,930,391,834	0	0	0	1,166	(" -)

支調整額 213,675,870円、当年度分損益勘定留保資金 1,510,003,928円及び減債積立金637,233,844円で補てんし

令和 4 年度 豊中市水道事業損益計算書
(令和 4年 4月 1日から令和 5年 3月31日まで)

	円	円	円
1. 営業収益			
(1) 給水収益	6,552,198,441		
(2) 受託工事収益	18,582,819		
(3) 受託事業収益	303,974,546		
(4) 手数料収益	44,842,100		
(5) その他営業収益	81,513,775	7,001,111,681	
2. 営業費用			
(1) 原水及び浄水費	3,183,763,809		
(2) 配水及び給水費	705,643,377		
(3) 受託工事費	48,064,134		
(4) 業務費	491,401,123		
(5) 総係費	572,867,152		
(6) 減価償却費	1,697,949,567		
(7) 資産減耗費	23,481,539	6,723,170,701	
営業利益			277,940,980
3. 営業外収益			
(1) 加入金	226,430,000		
(2) 受取利息	381,662		
(3) 他会計補助金	19,819,446		
(4) 長期前受金戻入	211,427,178		
(5) 他会計負担金収入	27,479,800		
(6) 雑収益	22,380,283	507,918,369	
4. 営業外費用			
(1) 支払利息及び 企業債取扱諸費	286,120,042		
(2) 受託道路舗装事業費	22,795,000		
(3) 雑支出	10,617,935	319,532,977	188,385,392
経常利益			466,326,372
当年度純利益			466,326,372
前年度繰越利益剰余金			2,602,128,694
その他未処分利益剰余金変動額			637,233,844
当年度未処分利益剰余金			3,705,688,910

令和4年度豊中市水道事業剰余金計算書
(令和4年4月1日から令和5年3月31日まで)

	剰余金											資本合計			
	資本金				資本剰余金								利益剰余金		
	自己資本	国庫補助金	他会計補助金	工事負担金	他会計負担金	受贈財産 評価額	資本剰余金合計	減債積立金	建設改良積立金	未処分 利益剰余金	利益剰余金合計		資本合計		
前年度末残高	11,082,644,909	8,866,103	2,071,205	488,451,788	765,350,498	74,750,357	1,339,489,951	255,638,454	125,381,520	3,690,851,786	4,071,871,760	16,494,006,620			
前年度処分額	544,361,546	0	0	0	0	0	0	544,361,546	0	△ 1,088,723,092	△ 544,361,546	0			
議会の議決による処分額	544,361,546	0	0	0	0	0	0	544,361,546	0	△ 1,088,723,092	△ 544,361,546	0			
積立金の積立	0	0	0	0	0	0	0	544,361,546	0	△ 544,361,546	0	0			
資本金への組入	544,361,546	0	0	0	0	0	0	0	0	△ 544,361,546	△ 544,361,546	0			
処分後残高	11,627,006,455	8,866,103	2,071,205	488,451,788	765,350,498	74,750,357	1,339,489,951	800,000,000	125,381,520	(繰越利益剰余金) 2,602,128,694	3,527,510,214	16,494,006,620			
当年度変動額	0	0	0	0	117,175,346	0	117,175,346	△ 637,233,844	0	1,103,560,216	466,326,372	583,501,718			
積立金の取崩	0	0	0	0	0	0	0	△ 637,233,844	0	637,233,844	0	0			
他会計負担金の受入	0	0	0	0	117,175,346	0	117,175,346	0	0	0	0	117,175,346			
当年度純利益	0	0	0	0	0	0	0	0	0	466,326,372	466,326,372	466,326,372			
当年度末残高	11,627,006,455	8,866,103	2,071,205	488,451,788	882,525,844	74,750,357	1,456,665,297	162,766,156	125,381,520	(当年度未処分 利益剰余金) 3,705,688,910	3,993,836,586	17,077,508,338			

(単位 円)

令和4年度 豊中市水道事業剰余金処分計算書 (案)

(単位 円)

	資本金	資本剰余金	未処分利益剰余金
当年度末残高	11,627,006,455	1,456,665,297	3,705,688,910
議会の議決による処分額	637,233,844	0	△ 1,274,467,688
資本金への組入れ	637,233,844	0	△ 637,233,844
減債積立金への積立て	0	0	△ 637,233,844
処分後残高	12,264,240,299	1,456,665,297	(繰越利益剰余金) 2,431,221,222

令和4年度 豊中市水道事業貸借対照表
(令和5年3月31日)

		資 産 の 部			
		円	円	円	円
1. 固 定 資 産					
(1) 有 形 固 定 資 産					
イ. 土 地			2,811,368,655		
ロ. 建 物	1,876,655,920				
減価償却累計額	<u>△ 1,212,770,381</u>		663,885,539		
ハ. 構 築 物	72,150,167,178				
減価償却累計額	<u>△ 36,174,592,608</u>	35,975,574,570			
ニ. 機 械 及 び 装 置	6,318,822,169				
減価償却累計額	<u>△ 4,571,163,083</u>	1,747,659,086			
ホ. 車 両 運 搬 具	16,078,088				
減価償却累計額	<u>△ 14,999,751</u>	1,078,337			
ヘ. 工 具 器 具 備 品	202,943,061				
減価償却累計額	<u>△ 102,282,841</u>	100,660,220			
ト. リ ー ス 資 産	26,949,815				
減価償却累計額	<u>△ 25,554,418</u>	1,395,397			
チ. 建 設 仮 勘 定			<u>27,272,728</u>		
有形固定資産合計				41,328,894,532	
(2) 無 形 固 定 資 産					
イ. 施 設 利 用 権			6,555,055		
ロ. ソ フ ト ウ ェ ア			<u>106,352,000</u>		
無形固定資産合計				112,907,055	
(3) 投 資 そ の 他 の 資 産					
イ. 破 産 更 生 債 権			1,220,584		
ロ. そ の 他 投 資			<u>39,902,927</u>		
投資その他の資産合計				<u>41,123,511</u>	
固定資産合計				41,482,925,098	
2. 流 動 資 産					
(1) 現 金 ・ 預 金					
				4,963,163,954	
(2) 未 収 金					
貸倒引当金	1,088,460,270				
	<u>△ 49,241,218</u>	1,039,219,052			
(3) 貯 蔵 品					
				37,016,584	
(4) 前 払 費 用					
				<u>12,330</u>	
流動資産合計				<u>6,039,411,920</u>	
資産合計				<u><u>47,522,337,018</u></u>	

負債の部

	円	円	円	円
3. 固定負債				
(1) 企業債				
イ. 建設改良費等の財源に 充てるための企業債		20,636,509,176		
企業債合計			20,636,509,176	
(2) 引当金				
イ. 退職給付引当金		739,785,140		
ロ. 修繕引当金		30,000,000		
引当金合計			769,785,140	
固定負債合計				21,406,294,316
4. 流動負債				
(1) 企業債				
イ. 建設改良費等の財源に 充てるための企業債		1,848,658,354		
企業債合計			1,848,658,354	
(2) リース債務			38,462	
(3) 未払金			1,449,875,226	
(4) 前受金			1,748,637	
(5) 預り金			367,785,481	
(6) 引当金				
イ. 賞与引当金		77,915,775		
ロ. 法定福利費引当金		15,726,303		
引当金合計			93,642,078	
流動負債合計				3,761,748,238
5. 繰延収益				
(1) 長期前受金			11,983,045,270	
(2) 収益化累計額			△ 6,706,259,144	
繰延収益合計				5,276,786,126
負債合計				<u>30,444,828,680</u>

資本の部

6. 資本金				
(1) 自己資本金			11,627,006,455	
資本金合計				11,627,006,455
7. 剰余金				
(1) 資本剰余金				
イ. 国庫補助金		8,866,103		
ロ. 他会計補助金		2,071,205		
ハ. 工事負担金		488,451,788		
ニ. 他会計負担金		882,525,844		
ホ. 受贈財産評価額		74,750,357		
資本剰余金合計			1,456,665,297	
(2) 利益剰余金				
イ. 減債積立金		162,766,156		
ロ. 建設改良積立金		125,381,520		
ハ. 当年度未処分 利益剰余金		3,705,688,910		
利益剰余金合計			3,993,836,586	
剰余金合計				<u>5,450,501,883</u>
資本合計				<u>17,077,508,338</u>
負債資本合計				<u>47,522,337,018</u>

注記

I. 重要な会計方針

1 消費税等の会計処理

消費税及び地方消費税の会計処理は税抜き方式によっている。

2 資産の評価基準及び評価方法

貯蔵品 先入先出法による原価法によっている。

3 固定資産の減価償却の方法

(1) 有形固定資産

- ・減価償却の方法
定額法による。

- ・主な耐用年数

建物	15～50年
構築物	30～60年
機械及び装置	8～20年
車両運搬具	3～6年
工具器具及び備品	3～20年

(2) 無形固定資産

- ・減価償却の方法
定額法による。ただし、施設利用権は電話加入権であるため減価償却は行っていない。

- ・主な耐用年数

ソフトウェア	5年
--------	----

(3) リース資産

- ・所有権移転ファイナンス・リース取引に係るリース資産
自己所有の固定資産に適用する減価償却方法と同一の方法を採用している。

4 引当金の計上方法

(1) 退職給付引当金

職員の退職手当の支給に備えるため、期末在職者に対する要支給額に相当する額を計上するものであるが、会計基準変更時差異（1,369,303千円）については、平成26年度から職員の退職までの平均残余勤務年数（15年）にわたり均等額を費用処理している。また、平成27年度から資本勘定職員に係る増加分のみ、別途引当を行うこととした。

当年度引当額の内訳は収益的支出で91,286,863円（均等額）と75,715,389円（当期増加額）、資本的支出で6,193,743円（当期増加額）、合計173,195,995円である。一方、取崩し額は期中及び定年退職者支払分188,005,485円、他会計退職者支払分6,920,602円で、局退職者他会計負担分57,348,773円を差引くと、合計137,577,314円となり、当年度引当額から差し引き、昨年度末引当金残高704,166,459円を加算した引当金残高は739,785,140円となった。

(2) 賞与引当金

職員の期末勤勉手当の支給に備えるため、当年度末における支給見込額に基づき、当年度の負担に属する額（12月から3月までの4か月分）を計上している。

(3) 法定福利費引当金

職員の期末勤勉手当の支給に伴う法定福利費の負担に備えるため、当年度末における負担見込額に基づき、当年度の負担に属する額（12月から3月までの4か月分）を計上している。

(4) 貸倒引当金

債権の不納欠損による損失に備えるため、貸倒実績率等による回収不能見込額を計上している。なお、貸倒実績率については、不納欠損処理していない債権のうち、5年経過した債権を貸倒処理額とみなして算出している。

(5) 修繕引当金に関する経過措置

平成 26 年 3 月 31 日以前に引き当てられたものについては、引き続き従前の例により取り崩すこととする。

II. 貸借対照表等に関する注記

(1) 投資その他の資産への破産更生債権の計上

年度末において破産手続き中の債権について、投資その他の資産に計上した。

(2) 企業債の償還に係る他会計の負担

貸借対照表に計上されている企業債（当年度末日の翌日から起算して 1 年以内に償還予定のものを含む。）のうち、他会計が負担する額は 116,560,357 円である。

(3) 有形固定資産の整理

有形固定資産の構築物と繰延収益の長期前受金を 58,370,040 円、有形固定資産の減価償却累計額と繰延収益の収益化累計額を 404,078 円減少させた。その結果、有形固定資産と繰延収益が 57,965,962 円減少した。

なお、整理の内容については、水道管敷設工事に伴う舗装復旧のうち、受託工事にかかる部分を固定資産より除却するものである。

III. リース契約により使用する固定資産に関する注記

リース資産の処理方法

(1) ファイナンス・リース取引については、通常の売買取引に係る方法に準じた会計処理を行っている。

(2) オペレーティング・リース取引に係る当事業年度末日における未経過リース料相当額は、41,173,770 円で 1 年内 9,493,440 円、1 年超 31,680,330 円である。

3. 水道事業決算付属書類

令和4年度 キャッシュ・フロー計算書（間接法）

（令和4年4月1日から令和5年3月31日まで）

（単位：円）

1 業務活動によるキャッシュ・フロー	
当年度純利益	466,326,372
減価償却費	1,697,949,567
固定資産除却費	23,481,539
引当金の増減額（△は減少）	37,523,267
長期前受金戻入額	△ 211,427,178
受取利息	△ 381,662
支払利息	286,120,042
投資その他の資産の増減額（△は増加）	△ 495,143
未収金の増減額（△は増加）	△ 45,079,221
たな卸資産の増減額（△は増加）	△ 5,875,854
未払金の増減額（△は減少）	510,380,847
前受金の増減額（△は減少）	△ 416,242
預り金の増減額（△は減少）	△ 44,957,559
小計	2,713,148,775
利息の受取額	381,662
利息の支払額	△ 286,120,042
業務活動によるキャッシュ・フロー	2,427,410,395
2 投資活動によるキャッシュ・フロー	
有形固定資産の取得による支出	△ 2,289,239,756
有形固定資産の売却による収入	9,743,928
国庫補助金等による収入	16,218,000
建設改良に対する他会計負担金による収入	148,702,224
投資活動によるキャッシュ・フロー	△ 2,114,575,604
3 財務活動によるキャッシュ・フロー	
建設改良費等の財源に充てるための企業債による収入	1,780,600,000
建設改良費等の財源に充てるための企業債の償還による支出	△ 1,930,391,834
リース債務の償還	△ 45,680
資本的支出に対する他会計負担金による収入	117,175,346
財務活動によるキャッシュ・フロー	△ 32,662,168
資金増加額（又は減少額）	280,172,623
資金期首残高	4,682,991,331
資金期末残高	4,963,163,954

令和4年度収益明細書

(税抜、単位 円)

款	項	目	節	金額	備考		
1. 水道事業 収 益	1. 営業収益	1. 給水収益		6,552,198,441			
			1. 水道料金	6,552,198,441			
		2. 受託工事収益		18,582,819			
			1. 給水工事収入	3,005,750			
			2. 修繕工事収入	15,577,069			
		3. 受託事業収益		303,974,546			
			1. 受託事業収入	303,974,546			
		4. 手数料収益		44,842,100			
			1. 設計審査手数料	14,715,400			
			2. しゅん工検査 手 数 料	29,302,000			
			3. 指定手数料	330,000			
			4. 証明手数料	20,700			
			5. 指定更新手数料	468,000			
			6. 証書再交付手数料	6,000			
		5. その他営業収益		81,513,775			
			1. 他会計負担金	75,116,319			
			2. 他市負担金	6,397,456			
		2. 営業外 収 益				507,918,369	
			1. 加 入 金			226,430,000	
				1. 加 入 金			226,430,000
			2. 受 取 利 息			381,662	
	1. 預 金 利 息					381,662	
	3. 他会計負担金				27,479,800		
			1. 一般会計負担金			27,479,800	
	4. 他会計補助金				19,819,446		
			1. 一般会計補助金			19,819,446	
	5. 長期前受金戻入				211,427,178		
			1. 長期前受金戻入			211,427,178	
	6. 雑 収 益				22,380,283		
			1. 不用品売却収益			11,903,906	
			2. 施設使用料			4,077,177	
			3. 雑 収 益			6,399,200	

令和4年度費用明細書

(税抜、単位 円)

款	項	目	節	金額	備考
1. 水道事業費用				7,042,703,678	
	1. 営業費用			6,723,170,701	
		1. 原水及び浄水費		3,183,763,809	
			1. 給料	65,575,881	
			2. 手当等	35,636,719	
			5. 法定福利費	22,157,642	
			10. 被服費	353,620	
			11. 備用品費	4,794,933	
			12. 燃料費	353,850	
			13. 光熱水費	1,957,405	
			14. 印刷製本費	20,560	
			15. 通信運搬費	8,471,360	
			17. 委託料	202,703,274	
			18. 手数料	802,835	
			19. 賃借料	1,182,421	
			20. 使用料	19,772,654	
			21. 修繕費	21,564,193	
			23. 動力費	110,823,089	
			24. 薬品費	6,950,518	
			25. 材料費	870,000	
			26. 受水費	2,667,645,548	
			34. 保険料	94,513	
			40. 賞与引当金額繰入額	10,025,716	
			41. 法定福利費額引当金繰入額	2,007,078	
		2. 配水及び給水費		705,643,377	
			1. 給料	215,945,748	
			2. 手当等	146,554,644	
			4. 報酬	18,357,567	
			5. 法定福利費	82,394,568	
			10. 被服費	1,918,390	
			11. 備用品費	3,209,675	
			12. 燃料費	1,394,964	
			14. 印刷製本費	393,335	

款	項	目	節	金額	備考
			15. 通信運搬費	315,689	
			17. 委託料	109,833,293	
			18. 手数料	150	
			19. 賃借料	7,898,206	
			20. 使用料	66,375	
			21. 修繕費	43,465,840	
			22. 路面復旧費	14,851,171	
			25. 材料費	14,859,743	
			27. 工事請負費	6,472,000	
			34. 保険料	389,836	
			35. 補助交付金	471,000	
			40. 賞与引当金額 繰入	30,671,705	
			41. 法定福利費 引当金繰入	6,179,478	
		3. 受託工事費		48,064,134	
			1. 給料	4,426,500	
			2. 手当等	2,858,610	
			5. 法定福利費	1,597,395	
			10. 被服費	24,620	
			11. 備用品費	263,272	
			12. 燃料費	405,025	
			14. 印刷製本費	860	
			15. 通信運搬費	93,783	
			17. 委託料	19,149,600	
			18. 手数料	500	
			19. 賃借料	764,528	
			25. 材料費	4,484,121	
			27. 工事請負費	13,040,000	
			34. 保険料	62,233	
			40. 賞与引当金額 繰入	743,096	
			41. 法定福利費 引当金繰入	149,991	
		4. 業務費		491,401,123	
			1. 給料	88,039,304	
			2. 手当等	48,523,197	
			4. 報酬	8,612,850	

款	項	目	節	金額	備考
			5. 法定福利費	30,986,514	
			10. 被服費	133,020	
			11. 備用品費	3,090,411	
			12. 燃料費	69,783	
			14. 印刷製本費	4,600,140	
			15. 通信運搬費	30,169,151	
			17. 委託料	235,828,292	
			18. 手数料	24,883,105	
			19. 賃借料	712,665	
			21. 修繕費	235,900	
			25. 材料費	145,074	
			34. 保険料	84,214	
			40. 賞与引当金額繰入	12,723,888	
			41. 法定福利費引当金額繰入	2,563,615	
		5. 総係費		572,867,152	
			1. 給料	98,592,040	
			2. 手当等	73,673,017	
			4. 報酬	8,729,376	
			5. 法定福利費	35,284,279	
			7. 旅費	1,724,155	
			8. 退職給付費	167,002,252	
			9. 報償費	330,400	
			10. 被服費	1,391,680	
			11. 備用品費	4,379,345	
			12. 燃料費	161,915	
			13. 光熱水費	17,291,102	
			14. 印刷製本費	1,710,210	
			15. 通信運搬費	8,628,598	
			17. 委託料	101,597,834	
			18. 手数料	731,169	
			19. 賃借料	6,061,827	
			20. 使用料	1,869,569	
			21. 修繕費	5,283,610	
			29. 研修費	2,203,073	

款	項	目	節	金額	備考
			31. 食糧費	16,620	
			32. 厚生費	1,447,130	
			33. 負担金	7,391,113	
			34. 保険料	1,967,178	
			36. 占用料	37,930	
			37. 公課費	183,100	
			40. 賞与引当金額	14,803,538	
			41. 法定福利費	2,902,015	
			44. 貸倒引当金額	7,473,077	
		6. 減価償却費		1,697,949,567	
		1. 有形固定資産減価償却費		1,688,412,567	
		2. 無形固定資産減価償却費		9,537,000	
		7. 資産減耗費		23,481,539	
		1. 固定資産除却費		23,481,539	
	2. 営業外費用			319,532,977	
		1. 支払利息及び企業債取扱諸費		286,120,042	
		1. 企業債利息		286,119,330	
		2. リース債務利息		712	
		2. 受託道路舗装事業費		22,795,000	
		1. 工事請負費		22,795,000	
		3. 雑支出		10,617,935	
		1. 雑支出		10,617,935	

(1) 有形固定資産明細書

資産の種類	年度当初現在高	当年度増加額	当年度減少額	年度末現在高
土地	2,811,368,655	0	0	2,811,368,655
建物	1,876,655,920	0	0	1,876,655,920
構築物	70,076,163,828	2,278,336,572	204,333,222	72,150,167,178
機械及び装置	6,270,171,983	48,650,186	0	6,318,822,169
車両運搬具	15,926,588	250,000	98,500	16,078,088
工具器具備品	171,561,663	40,221,270	8,839,872	202,943,061
リース資産	26,949,815	0	0	26,949,815
小計	81,248,798,452	2,367,458,028	213,271,594	83,402,984,886
建設仮勘定	0	27,272,728	0	27,272,728
合計	81,248,798,452	2,394,730,756	213,271,594	83,430,257,614

(2) 無形固定資産明細書

資産の種類	年度当初現在高	当年度増加額	当年度減少額
施設利用権	6,555,055	0	0
ソフトウェア	115,889,000	0	0
合計	122,444,055	0	0

(3) 投資その他の資産明細書

資産の種類	年度当初現在高	当年度増加額	当年度減少額
破産更生債権	725,441	1,048,981	553,838
その他投資	49,646,855	0	9,743,928
合計	50,372,296	1,048,981	10,297,766

定 資 産 明 細 書

(税抜、単位 円)

減 価 償 却 累 計 額			年 度 末 償 却 未 済 高	備 考
当 年 度 増 加 額	当 年 度 減 少 額	累 計		
—	—	—	2,811,368,655	
38,554,181	0	1,212,770,381	663,885,539	
1,470,598,857	123,810,060	36,174,592,608	35,975,574,570	
154,622,516	0	4,571,163,083	1,747,659,086	
106,169	93,575	14,999,751	1,078,337	
24,493,351	7,920,458	102,282,841	100,660,220	
37,493	0	25,554,418	1,395,397	
1,688,412,567	131,824,093	42,101,363,082	41,301,621,804	
—	—	—	27,272,728	
1,688,412,567	131,824,093	42,101,363,082	41,328,894,532	

(税抜、単位 円)

当 年 度 減 価 償 却 高	年 度 末 現 在 高	備 考
0	6,555,055	電話加入権
9,537,000	106,352,000	上下水道料金 調定システム他
9,537,000	112,907,055	

(税抜、単位 円)

年 度 末 現 在 高	備 考
1,220,584	
39,902,927	公共下水道事業会計への局庁舎利用権年賦売却
41,123,511	

種 類	発 行 日 年 月 日	発 行 総 額	償 還 高	
			当年度償還高	償 還 高 累 計
新配水管整備事業（第2期）	平成5. 3. 25	819,000,000	52,599,746	819,000,000
水運用センター建設事業	平成5. 3. 25	612,500,000	39,337,417	612,500,000
新配水管整備事業（第2期）	平成6. 3. 23	827,400,000	47,632,018	778,013,550
配水場建設事業	平成6. 3. 23	39,200,000	2,256,678	36,860,202
新配水管整備事業（第2期）	平成7. 3. 27	519,500,000	31,165,827	452,701,207
新配水管整備事業（第2期）	平成7. 3. 27	207,800,000	14,432,078	207,800,000
新配水管整備事業（第2期）	平成7. 3. 27	311,700,000	21,553,329	311,700,000
配水場建設事業	平成7. 3. 27	1,035,000,000	62,091,687	901,916,747
配水場建設事業	平成7. 3. 27	414,000,000	28,753,032	414,000,000
配水場建設事業	平成7. 3. 27	621,000,000	42,940,703	621,000,000
施設整備事業	平成7. 3. 27	56,000,000	3,889,299	56,000,000
施設整備事業	平成7. 3. 27	84,000,000	5,808,404	84,000,000
新配水管整備事業（第2期）	平成8. 3. 25	570,600,000	30,019,919	474,221,734
新配水管整備事業（第2期）	平成8. 3. 22	95,100,000	5,579,287	89,337,912
新配水管整備事業（第2期）	平成8. 3. 22	285,300,000	16,667,141	268,095,244
配水場建設事業	平成8. 3. 25	1,272,000,000	66,921,375	1,057,150,448
配水場建設事業	平成8. 3. 22	212,000,000	12,437,527	199,154,969
配水場建設事業	平成8. 3. 22	636,000,000	37,154,929	597,646,602
施設整備事業	平成8. 3. 25	78,000,000	4,103,669	64,825,263
施設整備事業	平成8. 3. 22	13,000,000	762,679	12,212,333
施設整備事業	平成8. 3. 22	39,000,000	2,278,368	36,648,141
新配水管整備事業（第2期）	平成9. 3. 25	505,400,000	24,751,822	399,214,121
新配水管整備事業（第2期）	平成9. 3. 26	74,000,000	4,094,014	65,449,718
新配水管整備事業（第2期）	平成9. 3. 26	47,000,000	2,600,252	41,569,417
新配水管整備事業（第2期）	平成9. 3. 26	292,600,000	16,126,206	258,945,688
配水場建設事業	平成9. 3. 25	1,322,500,000	64,769,062	1,044,639,246
配水場建設事業	平成9. 3. 26	217,300,000	12,022,014	192,192,211
配水場建設事業	平成9. 3. 26	736,200,000	40,574,549	651,523,634
施設整備事業	平成9. 3. 26	12,400,000	686,024	10,967,251

企 業 債 明 細 書

(単 位 円)

未償還残高	発行価額	利率(%)	償還終期 (年 月)	備考
0	額面通り	4.40	令和 5. 3	政府資金
0	額面通り	4.40	令和 5. 3	政府資金
49,386,450	額面通り	3.65	令和 6. 3	政府資金
2,339,798	額面通り	3.65	令和 6. 3	政府資金
66,798,793	額面通り	4.65	令和 7. 3	政府資金
0	額面通り	4.75	令和 5. 3	機構資金
0	額面通り	4.70	令和 5. 3	機構資金
133,083,253	額面通り	4.65	令和 7. 3	政府資金
0	額面通り	4.75	令和 5. 3	機構資金
0	額面通り	4.70	令和 5. 3	機構資金
0	額面通り	4.75	令和 5. 3	機構資金
0	額面通り	4.70	令和 5. 3	機構資金
96,378,266	額面通り	3.40	令和 8. 3	政府資金
5,762,088	額面通り	3.25	令和 6. 3	機構資金
17,204,756	額面通り	3.20	令和 6. 3	機構資金
214,849,552	額面通り	3.40	令和 8. 3	政府資金
12,845,031	額面通り	3.25	令和 6. 3	機構資金
38,353,398	額面通り	3.20	令和 6. 3	機構資金
13,174,737	額面通り	3.40	令和 8. 3	政府資金
787,667	額面通り	3.25	令和 6. 3	機構資金
2,351,859	額面通り	3.20	令和 6. 3	機構資金
106,185,879	額面通り	2.80	令和 9. 3	政府資金
8,550,282	額面通り	2.90	令和 7. 3	機構資金
5,430,583	額面通り	2.90	令和 7. 3	機構資金
33,654,312	額面通り	2.85	令和 7. 3	機構資金
277,860,754	額面通り	2.80	令和 9. 3	政府資金
25,107,789	額面通り	2.90	令和 7. 3	機構資金
84,676,366	額面通り	2.85	令和 7. 3	機構資金
1,432,749	額面通り	2.90	令和 7. 3	機構資金

種 類	発 行 日 年 月 日	発 行 総 額	償 還 高	
			当年度償還高	償 還 高 累 計
施 設 整 備 事 業	平成9. 3. 26	42,100,000	2,320,277	37,257,736
新配水管整備事業（第3期）	平成10. 3. 25	616,700,000	28,230,965	466,350,097
新配水管整備事業（第3期）	平成10. 3. 25	84,100,000	4,310,446	70,588,068
新配水管整備事業（第3期）	平成10. 3. 25	273,200,000	13,953,787	229,502,704
配 水 場 建 設 事 業	平成10. 3. 25	2,677,900,000	122,587,485	2,025,034,742
配 水 場 建 設 事 業	平成10. 3. 25	361,400,000	18,523,133	303,335,645
配 水 場 建 設 事 業	平成10. 3. 25	1,231,700,000	62,909,518	1,034,694,292
新配水管整備事業（第3期）	平成11. 3. 25	574,000,000	25,733,037	407,783,981
新配水管整備事業（第3期）	平成11. 3. 24	394,000,000	19,638,809	311,210,517
新配水管整備事業（第3期）	平成12. 3. 27	485,500,000	21,232,458	324,430,532
新配水管整備事業（第3期）	平成12. 3. 22	190,000,000	9,227,944	141,002,361
新配水管整備事業（第3期）	平成12. 3. 22	300,500,000	14,594,721	223,006,367
柴 原 配 水 池 改 造 事 業	平成12. 3. 27	339,700,000	14,856,160	227,001,135
柴 原 配 水 池 改 造 事 業	平成12. 3. 22	210,300,000	10,213,877	156,067,349
新配水管整備事業（第3期）	平成13. 3. 26	509,100,000	21,561,721	323,658,176
新配水管整備事業（第3期）	平成13. 3. 22	324,900,000	15,244,997	227,976,918
柴 原 配 水 池 改 造 事 業	平成13. 3. 26	482,200,000	20,422,436	306,556,615
柴 原 配 水 池 改 造 事 業	平成13. 3. 22	307,800,000	14,442,629	215,978,133
新配水管整備事業（第3期）	平成14. 3. 25	329,300,000	13,892,054	189,594,562
新配水管整備事業（第3期）	平成14. 3. 22	290,700,000	13,650,924	186,303,704
柴 原 配 水 池 改 造 事 業	平成14. 3. 25	159,300,000	6,720,328	91,717,016
柴 原 配 水 池 改 造 事 業	平成14. 3. 22	140,700,000	6,607,104	90,171,762
新配水管整備事業（第4期）	平成15. 3. 25	339,300,000	13,849,073	191,302,333
新配水管整備事業（第4期）	平成15. 3. 25	321,700,000	14,487,813	198,784,057
新配水管整備事業（第4期）	平成16. 3. 25	303,200,000	12,245,294	151,117,923
新配水管整備事業（第4期）	平成16. 3. 23	307,800,000	13,789,698	171,222,843
新配水管整備事業（第4期）	平成17. 3. 25	287,000,000	11,350,768	130,574,591
新配水管整備事業（第4期）	平成17. 3. 23	301,000,000	13,235,781	152,259,024
新配水管整備事業（第4期）	平成18. 3. 27	328,000,000	12,704,118	136,255,796
新配水管整備事業（第4期）	平成18. 3. 23	279,000,000	12,025,386	129,649,098

未償還残高	発行価額	利率(%)	償還終期 (年月)	備考
4,842,264	額面通り	2.85	令和7.3	機構資金
150,349,903	額面通り	2.10	令和10.3	政府資金
13,511,932	額面通り	2.20	令和8.3	機構資金
43,697,296	額面通り	2.15	令和8.3	機構資金
652,865,258	額面通り	2.10	令和10.3	政府資金
58,064,355	額面通り	2.20	令和8.3	機構資金
197,005,708	額面通り	2.15	令和8.3	機構資金
166,216,019	額面通り	2.10	令和11.3	政府資金
82,789,483	額面通り	2.10	令和9.3	機構資金
161,069,468	額面通り	2.00	令和12.3	政府資金
48,997,639	額面通り	2.00	令和10.3	機構資金
77,493,633	額面通り	2.00	令和10.3	機構資金
112,698,865	額面通り	2.00	令和12.3	政府資金
54,232,651	額面通り	2.00	令和10.3	機構資金
185,441,824	額面通り	1.60	令和13.3	政府資金
96,923,082	額面通り	1.65	令和11.3	機構資金
175,643,385	額面通り	1.60	令和13.3	政府資金
91,821,867	額面通り	1.65	令和11.3	機構資金
139,705,438	額面通り	2.20	令和14.3	政府資金
104,396,296	額面通り	2.20	令和12.3	機構資金
67,582,984	額面通り	2.20	令和14.3	政府資金
50,528,238	額面通り	2.20	令和12.3	機構資金
147,997,667	額面通り	1.20	令和15.3	政府資金
122,915,943	額面通り	1.30	令和13.3	機構資金
152,082,077	額面通り	2.00	令和16.3	政府資金
136,577,157	額面通り	1.90	令和14.3	機構資金
156,425,409	額面通り	2.10	令和17.3	政府資金
148,740,976	額面通り	2.10	令和15.3	機構資金
191,744,204	額面通り	2.10	令和18.3	政府資金
149,350,902	額面通り	2.00	令和16.3	機構資金

種 類	発 行 日 年 月 日	発 行 総 額	償 還 高	
			当 年 度 償 還 高	償 還 高 累 計
新配水管整備事業（第4期）	平成19. 3. 26	267,500,000	10,146,630	100,762,421
新配水管整備事業（第4期）	平成19. 3. 23	215,500,000	9,088,351	90,253,045
新田配水池耐震補強事業	平成19. 3. 23	26,800,000	1,130,245	11,224,045
新配水管整備事業（第5期）	平成20. 3. 25	277,300,000	10,300,903	93,935,546
新配水管整備事業（第5期）	平成20. 3. 25	225,700,000	9,335,145	85,311,249
柿ノ木配水池耐震補強事業	平成20. 3. 25	7,000,000	289,526	2,645,897
柿ノ木配水池耐震補強事業	平成20. 9. 26	17,200,000	703,003	6,121,061
新配水管整備事業（第5期）	平成21. 3. 25	304,400,000	11,184,682	93,440,065
新配水管整備事業（第5期）	平成21. 3. 25	218,600,000	8,909,906	74,435,919
導水管更生事業	平成21. 3. 25	11,700,000	429,898	3,591,489
導水管更生事業	平成21. 3. 25	8,300,000	338,299	2,826,248
新配水管整備事業（第5期）	平成22. 3. 25	329,600,000	11,742,683	87,417,929
新配水管整備事業（第5期）	平成22. 3. 25	64,400,000	2,294,383	17,080,444
新配水管整備事業（第5期）	平成22. 3. 25	160,000,000	5,700,332	42,435,889
施設整備事業	平成22. 3. 25	18,900,000	1,126,866	10,454,480
施設整備事業	平成22. 3. 25	12,900,000	769,131	7,135,597
新配水管整備事業（第5期）	平成22. 3. 25	573,000,000	20,272,548	134,177,285
施設整備事業	平成22. 3. 25	56,500,000	3,313,423	28,002,877
施設整備事業	平成24. 3. 26	645,600,000	37,363,003	284,804,824
新配水管整備事業（第5期）	平成24. 3. 27	647,000,000	22,817,639	131,287,661
新配水管整備事業（第5期）	平成25. 3. 25	864,000,000	30,488,362	147,986,077
施設整備事業	平成25. 3. 25	309,000,000	17,756,374	120,299,662
庁舎建設事業	平成25. 3. 25	24,300,000	3,080,152	24,300,000
施設整備事業	平成25. 3. 25	22,500,000	2,851,993	22,500,000
施設整備事業 (千里西町公園水質モニター更新工事)	平成26. 3. 25	61,700,000	3,518,208	20,592,326
施設整備事業 (柴原配水場次亜貯蔵設備更新工事)	平成26. 3. 25	22,700,000	1,884,520	11,112,101
施設整備事業 (北桜塚配水ブロック計装設備工事)	平成26. 3. 25	10,600,000	1,338,247	9,256,394
施設整備事業 (基幹水道構造物の耐震化事業)	平成26. 3. 25	69,300,000	8,749,106	60,515,863
新配水管整備事業（第5期）	平成26. 3. 25	788,000,000	27,660,510	108,363,894
新配水管整備事業（第5期）	平成27. 3. 26	1,031,000,000	36,453,896	108,066,221

未償還残高	発行価額	利率(%)	償還終期 (年月)	備考
166,737,579	額面通り	2.10	令和19. 3	政府資金
125,246,955	額面通り	2.10	令和17. 3	機構資金
15,575,955	額面通り	2.10	令和17. 3	機構資金
183,364,454	額面通り	2.10	令和20. 3	政府資金
140,388,751	額面通り	2.05	令和18. 3	機構資金
4,354,103	額面通り	2.05	令和18. 3	機構資金
11,078,939	額面通り	2.10	令和18. 9	機構資金
210,959,935	額面通り	1.90	令和21. 3	政府資金
144,164,081	額面通り	1.90	令和19. 3	機構資金
8,108,511	額面通り	1.90	令和21. 3	政府資金
5,473,752	額面通り	1.90	令和19. 3	機構資金
242,182,071	額面通り	2.10	令和22. 3	政府資金
47,319,556	額面通り	2.10	令和22. 3	機構資金
117,564,111	額面通り	2.10	令和22. 3	機構資金
8,445,520	額面通り	1.70	令和12. 3	政府資金
5,764,403	額面通り	1.70	令和12. 3	機構資金
438,822,715	額面通り	1.90	令和23. 3	政府資金
28,497,123	額面通り	1.60	令和13. 3	政府資金
360,795,176	額面通り	1.40	令和14. 3	政府資金
515,712,339	額面通り	1.70	令和24. 3	機構資金
716,013,923	額面通り	1.50	令和25. 3	政府資金
188,700,338	額面通り	1.10	令和15. 3	政府資金
0	額面通り	0.40	令和 5. 3	政府資金
0	額面通り	0.40	令和 5. 3	政府資金
41,107,674	額面通り	1.00	令和16. 3	機構資金
11,587,899	額面通り	0.70	令和11. 3	機構資金
1,343,606	額面通り	0.40	令和 6. 3	機構資金
8,784,137	額面通り	0.40	令和 6. 3	機構資金
679,636,106	額面通り	1.40	令和26. 3	機構資金
922,933,779	額面通り	1.20	令和27. 3	機構資金

種 類	発 行 日 年 月 日	発 行 総 額	償 還 高	
			当年度償還高	償還高累計
施設整備事業 (基幹水道構造物の耐震化事業)	平成27. 3. 26	327,000,000	11,562,002	34,275,126
施設整備事業 (柴原配水場薬品注入施設更新工事実施委託)	平成27. 3. 26	9,100,000	752,562	3,725,510
施設整備事業 (柴原浄水場水処理計装設備更新工事)	平成27. 3. 26	17,500,000	2,194,046	13,098,728
施設整備事業 (水質モニター更新工事)	平成27. 3. 26	54,500,000	3,102,743	15,268,928
施設整備事業 (中桜塚長興寺ブロック計装設備更新工事)	平成27. 3. 26	18,000,000	2,256,733	13,472,978
新配水管整備事業(第6期)	平成28. 3. 24	943,000,000	35,680,731	71,183,725
施設整備事業 (基幹水道構造物の耐震化事業)	平成28. 3. 24	233,000,000	8,816,130	17,588,344
施設整備事業 (野畑配水池排水管及び新田配水池送水管設計業務委託)	平成28. 3. 24	10,000,000	378,375	754,865
施設整備事業 (柴原浄水場薬品注入設備工事)	平成28. 3. 24	27,000,000	2,244,371	8,964,034
施設整備事業 (柴原浄水場高速凝集沈澱池設備工事)	平成28. 3. 24	99,200,000	5,776,983	23,038,807
新配水管整備事業(第6期)	平成29. 3. 23	927,000,000	34,475,624	34,475,624
施設整備事業 (基幹水道構造物の耐震化事業)	平成29. 3. 23	448,000,000	16,661,359	16,661,359
施設整備事業 (新田配水池送水管敷設及び野畑配水池排水管整備)	平成29. 3. 23	114,000,000	4,239,720	4,239,720
施設整備事業 (柴原浄水場薬品注入設備工事)	平成29. 3. 23	129,600,000	10,724,446	32,109,131
施設整備事業 (柴原浄水場高圧受変電設備更新実施設計委託)	平成29. 3. 23	9,800,000	810,953	2,428,005
施設整備事業 (寺内ブロック計装設備工事)	平成29. 3. 23	12,300,000	1,537,423	6,148,770
施設整備事業 (上下水道料金調定システム更新業務委託)	平成29. 3. 23	41,600,000	5,199,740	20,795,840
新配水管整備事業(第6期)	平成30. 3. 26	977,200,000	0	0
施設整備事業 (野畑配水池耐震補強設計業務委託)	平成30. 3. 26	18,400,000	0	0
施設整備事業 (柴原浄水場受変電設備更新工事)	平成30. 3. 26	27,000,000	2,229,798	4,455,142
施設整備事業 (上下水道料金調定システム更新業務委託)	平成30. 3. 26	68,100,000	8,511,223	25,531,116
新配水管整備事業(第7期)	平成31. 3. 25	1,022,000,000	33,572,593	100,316,648
施設整備事業 (野畑配水池耐震補強工事)	平成31. 3. 25	172,000,000	5,650,182	16,883,037
施設整備事業 (柴原浄水場受変電設備更新工事)	平成31. 3. 25	229,600,000	16,377,865	49,118,859
施設整備事業 (刀根山調整バルブ所設置工事)	平成31. 3. 25	52,400,000	3,737,805	11,210,053
施設整備事業 (新田配水池場内整備工事外)	平成31. 3. 25	12,900,000	423,764	1,266,228
施設整備事業 (上下水道料金調定システム更新業務委託)	平成31. 3. 25	24,300,000	2,699,460	8,097,570
新配水管整備事業(第7期)	令和 2. 3. 26	1,040,000,000	34,480,533	68,857,856
施設整備事業 (野畑配水池耐震補強工事)	令和 2. 3. 26	396,800,000	13,155,649	26,271,919
施設整備事業 (緑丘(高区)配水池送水管敷設工事)	令和 2. 3. 26	96,700,000	3,206,027	6,402,457

未償還残高	発行価額	利率(%)	償還終期 (年月)	備考
292,724,874	額面通り	1.20	令和27. 3	機構資金
5,374,490	額面通り	0.50	令和12. 3	機構資金
4,401,272	額面通り	0.20	令和 7. 3	機構資金
39,231,072	額面通り	0.80	令和17. 3	機構資金
4,527,022	額面通り	0.20	令和 7. 3	機構資金
871,816,275	額面通り	0.50	令和28. 3	機構資金
215,411,656	額面通り	0.50	令和28. 3	機構資金
9,245,135	額面通り	0.50	令和28. 3	機構資金
18,035,966	額面通り	0.10	令和13. 3	機構資金
76,161,193	額面通り	0.20	令和18. 3	機構資金
892,524,376	額面通り	0.60	令和29. 3	機構資金
431,338,641	額面通り	0.60	令和29. 3	機構資金
109,760,280	額面通り	0.60	令和29. 3	機構資金
97,490,869	額面通り	0.20	令和14. 3	機構資金
7,371,995	額面通り	0.20	令和14. 3	機構資金
6,151,230	額面通り	0.01	令和 9. 3	機構資金
20,804,160	額面通り	0.01	令和 9. 3	機構資金
977,200,000	額面通り	0.60	令和30. 3	機構資金
18,400,000	額面通り	0.60	令和30. 3	機構資金
22,544,858	額面通り	0.20	令和15. 3	機構資金
42,568,884	額面通り	0.01	令和10. 3	機構資金
921,683,352	額面通り	0.40	令和31. 3	機構資金
155,116,963	額面通り	0.40	令和31. 3	機構資金
180,481,141	額面通り	0.03	令和16. 3	機構資金
41,189,947	額面通り	0.03	令和16. 3	機構資金
11,633,772	額面通り	0.40	令和31. 3	機構資金
16,202,430	額面通り	0.01	令和11. 3	機構資金
971,142,144	額面通り	0.30	令和32. 3	機構資金
370,528,081	額面通り	0.30	令和32. 3	機構資金
90,297,543	額面通り	0.30	令和32. 3	機構資金

種 類	発 行 日 年 月 日	発 行 総 額	償 還 高	
			当 年 度 償 還 高	償 還 高 累 計
施 設 整 備 事 業 (柿ノ木受配水場受変電設備更新工事)	令和 2. 3. 26	45,000,000	3,208,985	6,417,007
施 設 整 備 事 業 (上野坂配水ブロック計装設備工事)	令和 2. 3. 26	48,200,000	5,355,074	10,709,987
施 設 整 備 事 業 (新田配水池場内北側整備工事)	令和 2. 3. 26	27,100,000	898,483	1,794,277
施 設 整 備 事 業 (配水場無停電電源装置更新工事)	令和 2. 3. 26	12,000,000	2,399,952	4,799,856
新配水管整備事業 (第7期)	令和 3. 3. 25	1,348,000,000	43,306,215	43,306,215
施 設 整 備 事 業 (猪名川取水場・石橋中継ポンプ場受変電設備更新工事実施設計)	令和 3. 3. 25	9,800,000	690,941	690,941
施 設 整 備 事 業 (柿ノ木受配水場受変電設備更新工事)	令和 3. 3. 25	272,400,000	19,205,338	19,205,338
施 設 整 備 事 業 (庄内栄町配水ブロック計装設備工事)	令和 3. 3. 25	40,900,000	4,537,178	4,537,178
施 設 整 備 事 業 (寺内配水池超音波流量計更新工事)	令和 3. 3. 25	6,500,000	721,068	721,068
新配水管整備事業 (第7期)	令和 4. 3. 30	1,289,000,000	0	0
施 設 整 備 事 業 (柿ノ木受配水場受変電設備更新工事)	令和 4. 3. 30	250,300,000	0	0
施 設 整 備 事 業 (服部配水ブロック計装設備工事)	令和 4. 3. 30	37,600,000	0	0
新配水管整備事業 (第7期)	令和 5. 3. 23	1,715,000,000	0	0
施 設 整 備 事 業 (猪名川取水場・石橋中継ポンプ場受変電設備更新工事)	令和 5. 3. 23	27,000,000	0	0
施 設 整 備 事 業 (利倉配水ブロック計装設備工事)	令和 5. 3. 23	38,600,000	0	0
合 計	—	44,764,000,000	1,930,391,834	22,278,832,470

未償還残高	発行価額	利率(%)	償還終期 (年月)	備考
38,582,993	額面通り	0.03	令和17. 3	機構資金
37,490,013	額面通り	0.003	令和12. 3	機構資金
25,305,723	額面通り	0.30	令和32. 3	機構資金
7,200,144	額面通り	0.02	令和 8. 3	機構資金
1,304,693,785	額面通り	0.50	令和33. 3	機構資金
9,109,059	額面通り	0.20	令和18. 3	機構資金
253,194,662	額面通り	0.20	令和18. 3	機構資金
36,362,822	額面通り	0.04	令和13. 3	機構資金
5,778,932	額面通り	0.04	令和13. 3	機構資金
1,289,000,000	額面通り	0.70	令和34. 3	機構資金
250,300,000	額面通り	0.30	令和19. 3	機構資金
37,600,000	額面通り	0.20	令和14. 3	機構資金
1,715,000,000	額面通り	1.30	令和35. 3	機構資金
27,000,000	額面通り	0.70	令和20. 3	機構資金
38,600,000	額面通り	0.40	令和15. 3	機構資金
22,485,167,530	—	—	—	—

公共下水道事業会計決算書

1. 公 共 下 水 道 事 業 報 告 書

令和4年度豊中市公共下水道事業報告書

1. 概況

(1) 総括事項

ア. 処理状況について

処理可能区域人口は 399,011 人、処理可能区域戸数は 179,176 戸。年間総処理水量は 63,242,979 m³で、前年度に比べ 5,981,946 m³ (8.6%) の減少、有収水量は 43,774,581 m³で、前年度に比べ 769,439 m³ (1.7%) の減少となっています。

イ. 経営成績について

経営成績は、損益計算書 (P66)、貸借対照表 (P70・P71) その他の諸表に記載のとおりです。

収益的収支 (税抜) は、総収益13,054,018千円に対し、総費用12,762,456千円で、当年度純利益は291,562千円となっています。

収益は、流域下水道原田終末処理場受託管理負担金収入等が増加したものの、下水道使用料、流域下水道終末処理場建設受託事業収入等が減少したことにより、前年度に比べ346,345千円の減となっています。

一方、費用は、流域下水道原田終末処理場受託管理費、動力費、原田終末処理場管理負担金及び減価償却費等が増加したものの、流域下水道終末処理場建設受託事業費、委託料及び支払利息等の減少により、前年度に比べ、217,499千円の減となっており、純利益は確保できましたが、前年度に比べ減益となりました。

次に、資本的収支 (税込) は、総収入2,844,646千円に対し総支出5,635,785千円で、2,791,139千円の不足額が生じましたが、当年度分消費税及び地方消費税資本的収支調整額326,865千円、過年度分及び当年度分損益勘定留保資金2,369,006千円、減債積立金95,268千円で補てんしました。この結果、利益剰余金は5,116,555千円となりました。

ウ. 建設改良事業について

管渠築造事業は、ストックマネジメント計画に基づき、下水道管路の改築更新、穂積ポンプ場雨水ポンプ設備更新工事や浸水対策となる管渠の整備等を行いました。

庄内終末処理場建設事業についても、同計画等に基づき、水処理施設表面保護工事等を行いました。

建設負担金は、流域下水道建設等に対し負担を行いました。

エ. 主な施策の取り組み状況について

「第2次とよなか水未来構想」に掲げためぎすべき将来像を実現するため、「令和4年度

(2022年度) 実行計画」に基づき、各種施策に取り組みました。

主な施策は、以下のとおりです。

- 将来像 2 – 快適な暮らしとまちづくりを支えます
 - ・ 老朽化した下水道管路の改築更新 (1,047m)
 - ・ 処理場・ポンプ場の改築更新
(庄内下水処理場雨水ポンプ、穂積ポンプ場雨水ポンプ等更新)
 - ・ 老朽化した下水道取付管の更新 (455箇所)
 - ・ 事業場排水の適正な水質監視 (水質検査、立入検査の実施)
 - ・ 下水道管路施設の巡視点検 (千里園ブロック、上津島ブロック)

- 将来像 3 – 災害に強い上下水道を構築します
 - ・ 雨水管等の整備 (雨水バイパス管の設置)
 - ・ 危機管理の機能強化 (下水道事業近畿ブロック訓練への参加)
 - ・ 災害に備えた広報啓発活動の充実
(「上下水道防災減災備えトクハンドブック」を配布)

- 将来像 4 – 環境にやさしい事業を展開します
 - ・ 環境負荷の低減に向けた施策の実施と公表 (令和3年度環境報告書の公表)
 - ・ 放流水における水質基準の確保と公表

- 将来像 5 – 次世代につなげるために経営基盤を強化します
 - ・ 財政の安定化 (利益の確保)
 - ・ 適正な料金・使用料体系の検討
 - ・ 人材の確保と育成
 - ・ 情報化の推進 (情報化推進計画(ver. 6)の運用)

- 将来像 6 – お客さまに満足していただける事業活動を実施します
 - ・ 広報・広聴・啓発活動の推進
(広報誌の発行、マンホールウォークラリー、上下水道モニター会議等)
 - ・ お客さまサービスの推進
(電子納付書発行サービスの運用開始)

今後も、下水の安定処理の継続、合流改善、浸水被害の軽減、持続可能な経営基盤の確立に努めながら、お客さまに満足していただける事業運営を行ってまいります。

(2) 経営指標に関する事項

・経営の健全性・効率性に関する指標について

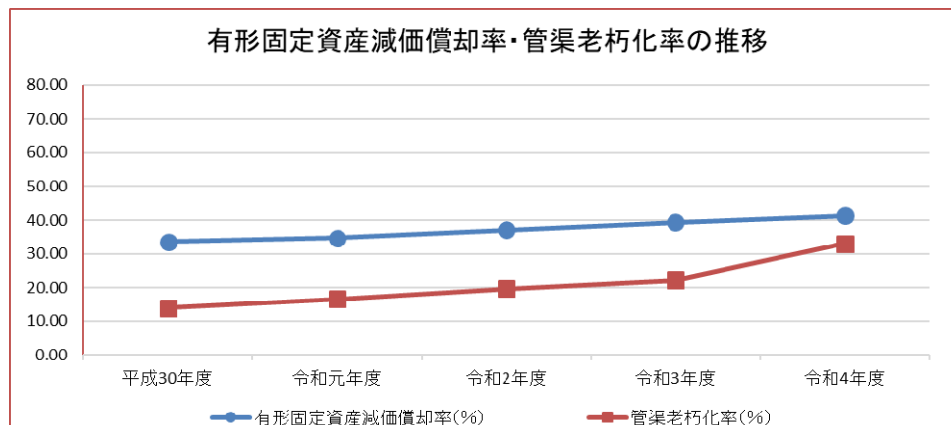
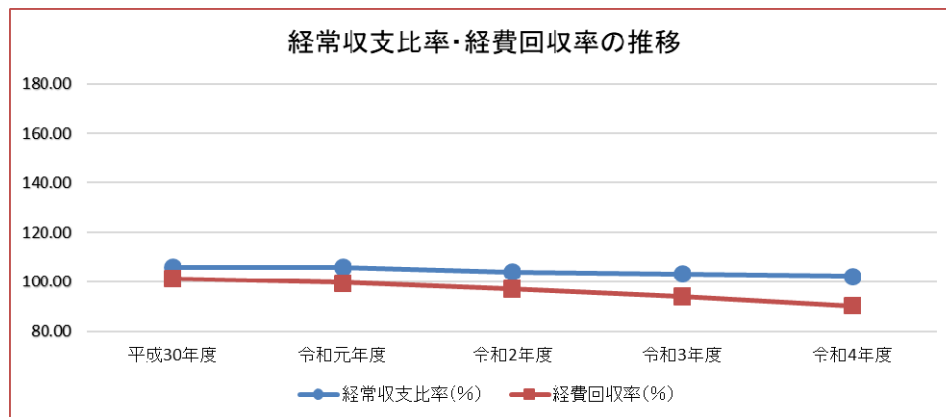
経常収支比率は、汚水処理量の減少による下水道使用料の減少及び動力費の増加に伴い、前年度比0.96ポイント減の102.28%となりましたが、引き続き健全経営の水準とされる100%を上回っています。一方、使用料水準の妥当性を示す経費回収率は、前年度比3.75ポイント減の90.47%となり、事業に必要な費用を下水道使用料で賄えているとされる100%を下回っています。

・老朽化の状況に関する指標について

償却対象資産の減価償却の状況を示す有形固定資産減価償却率は前年度比1.93ポイント増の41.28%、法定耐用年数を経過した管渠延長の割合を示す管渠老朽化率は、前年度比10.73ポイント増の33.01%となっておりますが、状態監視保全を主とした管理方法を採用し、計画的に管渠を改築更新することで、管渠の健全性は一定確保できています。

<経営指標の推移>

	平成30年度	令和元年度	令和2年度	令和3年度	令和4年度
経常収支比率 (%)	106.01	105.91	104.03	103.24	102.28
経費回収率 (%)	101.30	99.61	97.12	94.22	90.47
有形固定資産減価償却率 (%)	33.58	34.68	37.04	39.35	41.28
管渠老朽化率 (%)	13.94	16.57	19.62	22.28	33.01



(3) 議会議決事項

議案番号	件名	提出年月日	議決年月日
第 80 号	令和3年度豊中市公共下水道事業会計決算認定について	R4. 9. 6	R4. 11. 29
第 87 号	令和4年度豊中市公共下水道事業会計補正予算第1号	R4. 9. 6	R4. 9. 27
第 116 号	令和4年度豊中市公共下水道事業会計補正予算第2号	R4. 11. 29	R4. 12. 21
第 6 号	令和4年度豊中市公共下水道事業会計補正予算第3号	R5. 2. 24	R5. 3. 22
第 16 号	令和5年度豊中市公共下水道事業会計予算	R5. 2. 24	R5. 3. 22

(4) 行政官庁同意事項

提出年月日	提出先	件名	同意年月日
R4. 7. 26	大阪府知事	下水道事業起債協議書提出 (公共下水道事業・流域下水道事業)	R4. 10. 31
R5. 2. 9	大阪府知事	下水道事業起債協議書提出 (国の補正予算(第2号))	R5. 3. 24

(5) 職員に関する事項

ア. 職員数 職員定数 129 名、本年度末現在人員 129 名

種別	事務職	技術職	技能職	計	前年度末	増減	備考
総務課	6	2	0	8	9	△ 1	
経営企画課	4	4	1	9	8	1	
窓口課	0	1	0	1	1	0	
給排水サービス課	0	3	0	3	3	0	
下水道建設課	0	14	0	14	14	0	
下水道管理課	0	14	3	17	16	1	
下水道施設課	1	33	0	34	34	0	
猪名川流域下水道 事務所建設課	0	12	0	12	12	0	
猪名川流域下水道 事務所維持課	2	29	0	31	32	△ 1	
計	13	112	4	129	129	0	

(6) 料金その他供給条件の設定、変更に関する事項

該当事項無し

2. 工 事

(1) 建設改良工事の内容

ア. 管渠築造事業

(税込、単位 円)

工 事 名	工 事 場 所	工 事 期 間	事 業 内 容	工 事 費
下水道築造工事 (新免幹線・その1)	本玉町7丁目から 玉井町4丁目地内	R3. 2. 10 ~ R6. 1. 31	φ2000~400mm シールド工 L=1016.99m 開削工 L=12.76m 推進工 L=119.14m	882,000,000
下水道改築工事 (1工区 二葉町1丁目外)	二葉町1丁目地内外	R4. 7. 19 ~ R5. 1. 31	φ900~250mm 更生工 L=38.30m 改良工 L=305.26m 付帯工 1式	93,236,000
下水道改築工事 (2工区 大島町1丁目外)	大島町1丁目地内外	R4. 7. 6 ~ R5. 3. 15	φ1350~300mm 更生工 L=323.94m 改良工 L=129.43m 付帯工 1式	143,255,200
下水道改築工事 (3工区 千成町1丁目外)	千成町1丁目地内外	R4. 7. 19 ~ R5. 3. 10	φ600~300mm 開削工 L=45.85m 更生工 L=22.67m 改良工 L=256.15m 付帯工 1式	108,597,500
下水道改築工事 (4工区 大黒町2丁目外)	大黒町2丁目地内外	R4. 7. 19 ~ R5. 1. 31	φ600~300mm 更生工 L=63.69m 改良工 L=112.03m 付帯工 1式	84,922,200
下水道改築工事 (5工区 三和町3丁目外)	三和町3丁目地内外	R4. 7. 19 ~ R5. 3. 15	φ1500~250mm 開削工 L=26.62m 更生工 L=105.78m 改良工 L=199.47m 付帯工 1式	114,287,800
下水道改築工事 (6工区 栗ヶ丘町外)	栗ヶ丘町地内外	R4. 7. 4 ~ R4. 11. 11	φ300~250mm 改良工 L=70.77m 付帯工 1式	23,739,100
下水道改築工事 (7工区 熊野町3丁目外)	熊野町3丁目地内外	R4. 7. 14 ~ R5. 1. 31	φ700mm 更生工 L=49.23m 改良工 L=498.15m 付帯工 1式	142,692,000
下水道改築工事 (上野東1丁目)	上野東1丁目地内	R4. 3. 3 ~ R4. 11. 30	φ250mm 改築推進工 L=51.10m, 改良工 L=86.95m 付帯工 1式	106,417,300
下水道築造工事 (中桜塚3丁目)	中桜塚3丁目地内	R4. 3. 9 ~ R4. 10. 31	φ600~250mm 開削工 L=113.00m マンホール工 付帯工 1式	24,191,200
下水道築造工事 (庄内西町5丁目外)	庄内西町5丁目地内外	R4. 3. 23 ~ R4. 10. 7	φ350~250mm 開削工 L=251.58m マンホール工 付帯工 1式	50,365,700
下水道築造工事 (野田町)	野田町地内	R4. 7. 20 ~ R4. 12. 9	φ500mm 開削工 L=111.25m マンホール工 付帯工 1式	28,660,500
下水道試掘工事	上野西1丁目地内外	R4. 11. 24 ~ R5. 2. 28	試掘工 1式	3,994,100
下水道試掘工事 (No. 2)	新千里西町1丁目地内外	R4. 12. 22 ~ R5. 3. 10	試掘工 1式	3,737,800
天竺川排水区管渠改築 実施設計業務委託	新千里北町2丁目地内外	R4. 6. 30 ~ R4. 12. 16	実施設計業務委託	38,970,800
天竺川排水区(新千里東町) 実施設計業務委託	新千里東町1丁目地内外	R4. 7. 13 ~ R5. 3. 31	実施設計業務委託	23,469,600
豊中排水区外 実施設計業務委託	立花町3丁目地内外	R4. 6. 22 ~ R5. 3. 31	実施設計業務委託	6,213,900

工 事 名	工 事 場 所	工 事 期 間	事 業 内 容	工 事 費
新 免 排 水 区 託 実 施 設 計 業 務 委 託	上 野 西 2 丁 目 地 内	R4. 6. 22 ~ R5. 1. 31	実 施 設 計 業 務 委 託	5, 711, 200
原 田 処 理 区 合 流 式 下 水 道 改 善 事 業 に 伴 う 水 面 制 御 装 置 設 置 業 務 委 託	千 里 園 3 丁 目 地 内 外	R4. 4. 25 ~ R5. 3. 17	水 面 制 御 装 置 設 置 業 務 委 託	45, 934, 900
下 水 道 管 内 詳 細 調 査 業 務 委 託 (No. 1)	東 寺 内 町 地 内 外	R4. 6. 6 ~ R4. 10. 31	管 内 詳 細 調 査 業 務 委 託	18, 326, 000
下 水 道 管 内 詳 細 調 査 業 務 委 託 (No. 2)	小 曾 根 2 丁 目 地 内 外	R4. 6. 6 ~ R4. 10. 31	管 内 詳 細 調 査 業 務 委 託	17, 510, 900
下 水 道 管 内 詳 細 調 査 業 務 委 託 (No. 3)	若 竹 町 2 丁 目 地 内 外	R4. 7. 6 ~ R4. 12. 9	管 内 詳 細 調 査 業 務 委 託	18, 844, 100
下 水 道 管 内 詳 細 調 査 業 務 委 託 (No. 4)	小 曾 根 4 丁 目 地 内 外	R4. 7. 6 ~ R4. 12. 9	管 内 詳 細 調 査 業 務 委 託	20, 931, 900
資 材 価 格 (管 更 生) 特 別 調 査 業 務 委 託	—	R4. 11. 15 ~ R5. 2. 24	特 別 調 査 業 務 委 託	1, 540, 000
下 水 道 築 造 工 事 (新 免 幹 線 ・ そ の 1) ガ ス 管 移 設	玉 井 町 4 丁 目 地 内	R4. 6. 15 ~ R4. 8. 19	ガ ス 管 移 設	3, 453, 000
下 水 道 築 造 工 事 (新 免 幹 線 ・ そ の 1) 関 電 引 込 線 移 設	本 町 2 丁 目 地 内	R4. 7. 22 ~ R4. 8. 12	関 西 電 力 引 込 線 移 設	14, 000
公 共 ま す 改 良 整 備 工 事 (単 価 契 約) No. 1	市 内 一 円	R4. 6. 7 ~ R4. 10. 31	柵 ・ 取 付 管 取 替 工 外 93箇 所	14, 775, 384
公 共 ま す 改 良 整 備 工 事 (単 価 契 約) No. 2	市 内 一 円	R4. 11. 8 ~ R5. 3. 31	柵 ・ 取 付 管 取 替 工 外 99箇 所	19, 072, 828
下 水 道 取 付 管 更 新 工 事 (No. 6 0 1 螢 池 北 町 3 丁 目 外)	螢 池 北 町 3 丁 目 地 内 外	R4. 3. 23 ~ R4. 11. 30	取 付 管 更 新 工 外 243箇 所	61, 673, 700
下 水 道 取 付 管 更 新 工 事 (No. 6 0 2 刀 根 山 6 丁 目 外)	刀 根 山 6 丁 目 地 内 外	R4. 3. 23 ~ R4. 11. 30	取 付 管 更 新 工 外 193箇 所	63, 994, 700
境 界 標 復 元 測 量 委 託	螢 池 北 町 3 丁 目 地 内 外	R4. 3. 10 ~ R5. 1. 31	復 元 測 量 0. 48万 m ²	2, 422, 200
利 倉 ポ ン プ 場 沈 砂 池 設 備 更 新 工 事	利 倉 2 丁 目 地 内	R3. 9. 16 ~ R5. 2. 28	沈 砂 池 設 備	174, 082, 800
穂 積 ポ ン プ 場 雨 水 ポ ン プ 設 備 更 新 工 事	穂 積 2 丁 目 地 内	R3. 9. 16 ~ R5. 3. 15	雨 水 ポ ン プ 設 備	312, 385, 000
穂 積 ポ ン プ 場 雨 水 ポ ン プ 設 備 更 新 工 事	穂 積 2 丁 目 地 内	R4. 10. 31 ~ R6. 2. 29	雨 水 ポ ン プ 設 備	106, 000, 000
穂 積 ポ ン プ 場 電 気 設 備 更 新 工 事	穂 積 3 丁 目 地 内	R4. 6. 9 ~ R6. 2. 28	電 気 設 備	40, 000, 000
千 里 園 ポ ン プ 場 ほ か 電 気 設 備 更 新 実 施 設 計 業 務	螢 池 南 町 1 丁 目 地 内 外	R4. 8. 1 ~ R5. 3. 15	実 施 設 計	16, 921, 300
小 曾 根 第 2 ポ ン プ 場 雨 水 ポ ン プ 設 備 更 新 実 施 設 計 業 務	大 阪 市 淀 川 区 十 八 条 3 丁 目 地 内	R4. 6. 7 ~ R5. 3. 15	実 施 設 計	34, 300, 497
機 器 価 格 特 別 調 査 業 務	—	R4. 12. 1 ~ R5. 2. 10	価 格 調 査	1, 430, 000
事 務 費	—	—	—	158, 993, 671
管 渠 築 造 費 合 計	—	—	—	3, 017, 068, 780

イ. 庄内終末処理場建設事業

(税込、単位 円)

工 事 名	工 事 場 所	工 事 期 間	事 業 内 容	工 事 費
庄内下水処理場 2系雨水ポンプ設備更新工事	大島町3丁目地内	R2. 9.14 ~ R4. 5.31	雨水ポンプ設備	174,676,900
庄内下水処理場 2系雨水ポンプ 電気設備更新工事	大島町3丁目地内	R3. 7.12 ~ R4. 4.28	電気工事	48,200,000
庄内下水処理場 放流ゲート設備更新工事	大島町3丁目地内	R3. 7.21 ~ R4. 6.15	放流ゲート設備	132,000,000
庄内下水処理場 機械濃縮設備工事	大島町3丁目地内	R4. 9.20 ~ R6. 2.29	機械濃縮設備	18,000,000
庄内下水処理場 水処理施設表面保護工事	大島町3丁目地内	R4. 7. 6 ~ R5. 6.30	コンクリート補修	121,870,000
庄内下水処理場 水処理棟外壁改修工事	大島町3丁目地内	R4.11. 1 ~ R5. 3.15	外壁改修	15,991,800
庄内下水処理場 耐水化工事(建築)	大島町3丁目地内	R4.11. 1 ~ R5. 3.15	耐水化(建築)	14,947,900
庄内下水処理場 1系ポンプ井防食工事	大島町3丁目地内	R4. 9.16 ~ R5. 5.19	劣化部補修	17,900,000
庄内下水処理場 雨水ポンプ設備ほか 実施設計業務	大島町3丁目地内	R4.10.22 ~ R5. 3.15	実施設計	19,397,400
庄内下水処理場 水処理施設表面保護 実施設計業務その2	大島町3丁目地内	R4.12. 6 ~ R5. 2.28	実施設計	3,773,000
庄内下水処理場 機器価格特別調査業務	—	R4.10.13 ~ R4.12.28	価格調査	1,980,000
事務費		—		35,014,338
庄内終末処理場建設費合計				603,751,338

ウ. 建設負担金

(税込、単位 円)

流域下水道建設負担金	90,719,646
尼崎市下水道建設負担金	24,641,477
建設負担金合計	115,361,123

(2) 猪名川流域下水道終末処理場建設受託事業の内容 (大阪府・兵庫県よりの受託事業)

(税込、単位 円)

工 事 名	工 事 場 所	工 事 期 間	事 業 内 容	工 事 費
原田処理場3系 ガスプラント電気設備更新工事	原田処理場内	R2.12.22 ~ R5.1.31	運転操作設備・計装設備 監視制御設備	65,450,000
原田処理場 3系ガスプラント設備更新工事	原田処理場内	R2.12.25 ~ R5.1.31	余剰ガス燃焼装置 脱硫装置・補機設備	406,451,100
原田処理場2系 反応タンク設備補修工事	原田処理場内	R3.1.27 ~ R4.10.31	散気装置	174,993,650
原田処理場第3ポンプ場 電気設備更新工事	原田処理場内	R3.9.8 ~ R5.3.8	配電設備・運転操作設備 監視制御設備・計装設備	254,980,000
原田処理場3系 場内用水電気設備更新工事	原田処理場内	R3.12.27 ~ R5.8.31	運転操作設備・計装設備 監視制御設備	86,499,600
原田処理場3系 場内用水設備更新工事	原田処理場内	R4.1.6 ~ R5.8.31	用水設備 補機設備	379,303,100
原田処理場1・2系 場内配管布設工事(No.4)	原田処理場内	R4.7.29 ~ R5.12.8	管渠工	42,296,980
原田処理場1・2系 汚泥処理施設撤去工事	原田処理場内	R4.9.29 ~ R6.5.31	汚泥処理施設撤去工 その他付帯設備撤去工	70,400,000
原田処理場1・2系 汚泥焼却設備撤去工事	原田処理場内	R4.11.10 ~ R6.2.29	焼却炉設備撤去工 その他付帯設備撤去工	16,333,020
原田処理場雨天時 汚水処理電気設備工事	原田処理場内	R4.11.10 ~ R6.3.10	運転操作設備・計装設備 監視制御設備	4,697,000
原田処理場3系C・D列 最初沈殿池改良工事	原田処理場内	R4.12.22 ~ R5.6.30	バイパス管接続工	220,000
基本検討業務委託 (R3-1)	原田処理場内	R3.12.23 ~ R5.2.28	基本検討業務	21,450,000
地震対策計画基本検討 業務委託(R3-1)	原田処理場内	R4.3.9 ~ R5.2.28	基本検討業務	22,000,000
原田処理場3系 汚泥消化タンク設備 実施設計業務委託	原田処理場内	R4.6.30 ~ R5.3.10	実施設計業務	26,197,600
原田処理場3系 ガスホルダ設備更新 実施設計業務委託	原田処理場内	R4.7.4 ~ R5.3.10	実施設計業務	23,826,000
原田処理場第2ポンプ場 汚水ポンプ設備更新 実施設計業務委託	原田処理場内	R4.7.6 ~ R5.3.10	実施設計業務	9,152,000
原田処理場1・2系 自家発電設備更新 実施設計業務委託	原田処理場内	R4.7.8 ~ R5.3.10	実施設計業務	11,878,900
原田処理場3系 汚泥消化タンク機械棟 耐震診断業務委託	原田処理場内	R4.11.14 ~ R5.3.17	耐震診断業務	51,480,000
原田処理場 土質調査委託(R4-1)	原田処理場内	R5.1.5 ~ R5.3.17	一般調査業務 解析等調査業務	7,667,000
原田処理場 資材価格特別調査業務委託	原田処理場内	R5.1.17 ~ R5.3.17	資材価格特別調査業務	5,610,000
事務費		—		103,616,161
流域下水道終末処理場建設受託事業費合計				1,784,502,111

3. 業 務

(1) 業 務 量

種 別		本 年 度	前 年 度	増 減	増減率(%)
年度末	排 水 人 口	399,011 人	399,941 人	△ 930 人	△ 0.2
"	排 水 戸 数	179,176 戸	178,065 戸	1,111 戸	0.6
"	処理可能区域人口	399,011 人	399,941 人	△ 930 人	△ 0.2
"	処理可能区域戸数	179,176 戸	178,065 戸	1,111 戸	0.6
"	水 洗 化 人 口	398,534 人	399,402 人	△ 868 人	△ 0.2
"	水 洗 化 戸 数	178,948 戸	177,831 戸	1,117 戸	0.6
年 間 数 値	総 処 理 水 量	63,242,979 m ³	69,224,925 m ³	△ 5,981,946 m ³	△ 8.6
	汚 水 処 理 水 量	61,536,679 "	66,001,425 "	△ 4,464,746 "	△ 6.8
	雨 水 処 理 水 量	1,706,300 "	3,223,500 "	△ 1,517,200 "	△ 47.1
	1 月 平 均 総 処 理 水 量	5,270,248 "	5,768,744 "	△ 498,496 "	-
	晴 天 時 1 日 最 大 処 理 水 量	187,247 "	195,196 "	△ 7,949 "	△ 4.1
	有 収 水 量	43,774,581 "	44,544,020 "	△ 769,439 "	△ 1.7
	1 月 平 均 有 収 水 量	3,647,882 "	3,712,002 "	△ 64,120 "	-
	有 収 率	71.1 %	67.5 %	3.6 ポイント	-
	雨 水 排 水 整 備 率	82.1 "	82.1 "	0.0 "	-
	次 亜 塩 素 酸 ナ ト リ ウ ム 使 用 量	136,160 kg	148,860 kg	△ 12,700 kg	△ 8.5
	ホ ー リ 塩 化 アル ミ ニ ウ ム 使 用 量	62,700 "	108,290 "	△ 45,590 "	△ 42.1
	メ タ ノ ー ル 使 用 量	0 "	2,700 "	△ 2,700 "	△ 100.0
	高 分 子 凝 集 剤 使 用 量	24,300 "	21,600 "	2,700 "	12.5
	ポ リ 硫 酸 第 二 鉄 使 用 量	130,770 "	161,370 "	△ 30,600 "	△ 19.0
	電 力 使 用 量	8,001,690 KWH	8,337,712 KWH	△ 336,022 KWH	△ 4.0
一 日 平 均 数 値	総 処 理 水 量	173,268 m ³	189,657 m ³	△ 16,389 m ³	-
	有 収 水 量	119,930 "	122,038 "	△ 2,108 "	-
	次 亜 塩 素 酸 ナ ト リ ウ ム 使 用 量	373.0 kg	407.8 kg	△ 34.8 kg	-
	ホ ー リ 塩 化 アル ミ ニ ウ ム 使 用 量	171.8 "	296.7 "	△ 124.9 "	-
	メ タ ノ ー ル 使 用 量	0.0 "	7.4 "	△ 7.4 "	-
	高 分 子 凝 集 剤 使 用 量	66.6 "	59.2 "	7.4 "	-
	ポ リ 硫 酸 第 二 鉄 使 用 量	358.3 "	442.1 "	△ 83.8 "	-
電 力 使 用 量	21,922 KWH	22,843 KWH	△ 921 KWH	-	

(注 1) 薬品使用量・電力使用量は単独公共下水道（庄内下水処理場）の使用量。

(2) 事業収入に関する事項

(税抜、単位 円・%)

区 分	本 年 度	前 年 度	増 減	増 減 率
事業収益	13,054,017,664	13,400,363,030	△ 346,345,366	△ 2.6
営業収益	10,847,328,648	11,246,257,526	△ 398,928,878	△ 3.5
下水道使用料	3,624,268,300	3,655,045,811	△ 30,777,511	△ 0.8
雨水処理負担金	2,702,734,485	2,660,524,771	42,209,714	1.6
流域下水道原田終末処理場 受託管理負担金収入	2,876,101,423	2,379,328,447	496,772,976	20.9
流域下水道終末処理場 建設受託事業収入	1,630,805,645	2,536,673,749	△ 905,868,104	△ 35.7
空港貯留施設 受託管理負担金収入	10,505,065	10,419,472	85,593	0.8
手数料収益	558,000	605,000	△ 47,000	△ 7.8
その他営業収益	2,355,730	3,660,276	△ 1,304,546	△ 35.6
営業外収益	2,206,689,016	2,154,105,504	52,583,512	2.4
受取利息	414,341	420,000	△ 5,659	△ 1.3
他会計補助金	172,352,795	132,269,008	40,083,787	30.3
長期前受金戻入	2,025,352,059	2,014,349,204	11,002,855	0.5
雑収益	8,569,821	7,067,292	1,502,529	21.3

(3) 事業費に関する事項

(税抜、単位 円・%)

区 分	本 年 度	前 年 度	増 減	増 減 率
事業費用	12,762,455,497	12,979,954,903	△ 217,499,406	△ 1.7
営業費用	12,234,255,668	12,431,867,938	△ 197,612,270	△ 1.6
管 渠 費	402,952,656	399,826,580	3,126,076	0.8
ポンプ場費	300,388,360	283,784,511	16,603,849	5.9
処理場費	1,004,627,177	1,032,357,436	△ 27,730,259	△ 2.7
水質規制費	19,048,825	18,824,747	224,078	1.2
流域下水道原田終末処理場 受託管理費	2,875,864,207	2,378,506,531	497,357,676	20.9
流域下水道終末処理場 建設受託事業費	1,631,282,608	2,544,844,500	△ 913,561,892	△ 35.9
空港貯留施設 受託管理費	10,505,066	10,419,472	85,594	0.8
排水設備費	36,832,443	20,405,496	16,426,947	80.5
原田終末処理場 管理負担金	908,581,746	752,667,421	155,914,325	20.7
業務費	314,172,525	303,391,675	10,780,850	3.6
総 係 費	369,831,746	368,443,236	1,388,510	0.4
減価償却費	4,328,758,529	4,301,021,637	27,736,892	0.6
資産減耗費	31,409,780	17,374,696	14,035,084	80.8
営業外費用	528,199,829	548,086,965	△ 19,887,136	△ 3.6
支払利息及び 企業債取扱諸費	348,393,200	373,868,984	△ 25,475,784	△ 6.8
雑支出	179,806,629	174,217,981	5,588,648	3.2

4. 会 計

(1) 重要契約の要旨

ア. 工事請負契約 (1,000万円以上)

(税込、単位 円)

契約方法	契約年月日	工 事 名	工 事 地 区	契 約 金 額	契 約 先
随意契約	R4. 6. 8	原田処理場3系急速ろ過設備スクリーン補修工事	原 田 処 理 場 内	35,860,000	三 菱 化 工 機 械 (株) 大 阪 支 社
一般競争 入 札	R4. 6. 9	穂積ポンプ場 電気設備更新工事	穂 積 2 丁 目 地 内	486,214,300	メ タ ウ オ ー タ ー (株) 関 西 営 業 部
指名競争 入 札	R4. 6.13	原田処理場3系 PAC貯留タンク設備工事	原 田 処 理 場 内	26,724,500	株 ノ リ ッ ク
随意契約	R4. 7. 1	原田処理場1・2系 高圧配電設備補修工事	原 田 処 理 場 内	23,100,000	メ タ ウ オ ー タ ー (株) 関 西 営 業 部
指名競争 入 札	R4. 7. 4	下水道改築工事 (6工区 栗ヶ丘町外)	栗 ヶ 丘 町 地 内 外	22,227,700	光 耀 建 設 (株)
一般競争 入 札	R4. 7. 6	下水道改築工事 (2工区 大島町1丁目外)	大 島 町 1 丁 目 地 内 外	141,599,700	金 政 興 業 (株)
一般競争 入 札	R4. 7. 6	庄内下水処理場 水処理施設表面保護工事	大 島 町 3 丁 目 地 内	304,689,000	株 大 鴻 池 組 大 阪 支 店
一般競争 入 札	R4. 7.14	下水道改築工事 (7工区 熊野町3丁目外)	熊 野 町 3 丁 目 地 内 外	129,349,000	株 エ イ チ エ ス ケ イ
一般競争 入 札	R4. 7.19	下水道改築工事 (5工区 三和町3丁目外)	三 和 町 3 丁 目 地 内 外	109,987,900	金 政 興 業 (株)
一般競争 入 札	R4. 7.19	下水道改築工事 (1工区 二葉町1丁目外)	二 葉 町 1 丁 目 地 内 外	92,527,600	株 鈴 木 組
一般競争 入 札	R4. 7.19	下水道改築工事 (3工区 千成町1丁目外)	千 成 町 1 丁 目 地 内 外	99,577,500	祥 正 建 設 (株)
一般競争 入 札	R4. 7.19	下水道改築工事 (4工区 大黒町2丁目外)	大 黒 町 2 丁 目 地 内 外	84,808,900	光 耀 建 設 (株)
指名競争 入 札	R4. 7.20	下水道修繕工事(No.1)	新千里北町2丁目地内外	19,275,300	株 大 起
指名競争 入 札	R4. 7.20	下水道築造工事(野田町)	野 田 町 地 内	26,356,000	中 部 工 業 (株)
一般競争 入 札	R4. 7.29	原田処理場1・2系 場内配管布設工事(No.4)	原 田 処 理 場 内	131,847,100	光 耀 建 設 (株)
随意契約	R4. 8. 4	原田処理場第2沈砂池 沈砂洗浄機他補修工事	原 田 処 理 場 内	35,420,000	株 日 立 プ ラ ン ト サ ー ビ ス 関 西 支 店
随意契約	R4. 8. 9	原田処理場第1ポンプ場 汚水ポンプ補修工事	原 田 処 理 場 内	25,597,000	ク ボ タ 環 境 エ ン ジ ニ ア リ ン グ (株) 大 阪 支 社
指名競争 入 札	R4. 9.13	小曾根第1ポンプ場 ブロック塀改修工事	豊 南 町 南 5 丁 目 地 内	11,583,000	有 三 光 建 設
指名競争 入 札	R4. 9.16	原田処理場3系脱水ケーキ 搬送コンベヤ補修工事	原 田 処 理 場 内	15,994,000	株 小 菅 鉄 工 所
一般競争 入 札	R4. 9.16	庄内下水処理場 1系ポンプ井防食工事	大 島 町 3 丁 目 地 内	44,935,000	橋 本 建 設 (株)
一般競争 入 札	R4. 9.20	庄内下水処理場 機械濃縮設備工事	大 島 町 3 丁 目 地 内	343,200,000	三 菱 化 工 機 械 (株) 大 阪 支 社
一般競争 入 札	R4. 9.29	原田処理場1・2系 汚泥処理施設撤去工事	原 田 処 理 場 内	529,864,500	株 木 ・ 豊 有 特 定 建 設 工 事 共 同 企 業 体
一般競争 入 札	R4.10.31	穂積ポンプ場 雨水ポンプ設備更新工事	穂 積 2 丁 目 地 内	391,017,000	株 電 業 社 機 械 製 作 所 大 阪 支 店

(税込、単位 円)

契約方法	契約年月日	工 事 名	工 事 地 区	契 約 金 額	契 約 先
指名競争入札	R4.11.1	庄内下水処理場耐水化工事(建築)	大島町3丁目地内	14,947,900	いち徳建設(株)
指名競争入札	R4.11.1	庄内下水処理場水処理棟外壁改修工事	大島町3丁目地内	15,991,800	東周建設(株)
指名競争入札	R4.11.10	原田処理場右岸幹線自動採水器補修工事その2	原田処理場内	15,620,000	(株)エヌケーエス
一般競争入札	R4.11.10	原田処理場1・2系污泥焼却設備撤去工事	原田処理場内	420,200,000	(株)大鴻池組 大阪本店
一般競争入札	R4.11.10	原田処理場雨天時汚水処理電気設備工事	原田処理場内	217,800,000	メタウォーター(株)関西営業部
指名競争入札	R4.11.25	原田処理場場内補修工事	原田処理場内	15,463,800	(株)オオジ
指名競争入札	R4.12.20	原田処理場1・2系管理棟屋上防水工事	原田処理場内	16,019,300	(株)コーシン
指名競争入札	R4.12.22	原田処理場3系C・D列最初沈殿池改良工事	原田処理場内	19,393,000	大路建設(株)
指名競争入札	R4.12.26	下水道修繕工事(No.4)	緑丘4丁目地内外	12,345,300	祥正建設(株)
一般競争入札	R5.1.13	原田処理場雨天時汚水処理設備工事(No.1)	原田処理場内	930,600,000	三菱化工機(株)大阪支社
一般競争入札	R5.1.16	原田処理場3系計量分配槽設備更新工事(No.1)	原田処理場内	122,100,000	(株)第一テクノ 関西支店
一般競争入札	R5.2.28	庄内下水処理場機械濃縮電気設備工事	大島町3丁目地内	229,900,000	メタウォーター(株)関西営業部
一般競争入札	R5.3.24	下水道取付管更新工事(No.601 刀根山6丁目外)	刀根山6丁目地内外	64,281,800	副島建設工業(株)
一般競争入札	R5.3.24	下水道取付管更新工事(No.602 玉井町4丁目外)	玉井町4丁目地内外	52,828,600	都永建設(株)
一般競争入札	R5.3.24	原田処理場雨天時汚水処理土木工事その2	原田処理場内	70,491,300	都永建設(株)

(2) 企業債及び一時借入金の概況

ア. 企業債の概況

企業債発行総額	46,536,620,000	うち本年度発行額	1,764,900,000
償還額	19,937,890,605	〃 本年度償還額	1,879,719,215
未償還残高	26,598,729,395		

イ. 一時借入金の概況

期首借入金残高	0
期中借入額	0
期中償還額	0
期末借入金現在高	0
一時借入金限度額	1,000,000,000
本年度最高	0

5. その他

(1) 資産の譲渡等の対価以外の収入の用途について

雨水処理負担金等の用途については、下記のとおり充当した。

(単位 円)

区 分		金 額	使 途 の 特 定		
			課税仕入に充当 (特定収入)	課税仕入以外 に 充 当	
収益的 収入	営業収益	雨水処理負担金	2,702,734,485	440,800,963	2,261,933,522
		流域下水道原田終末処理場 受託管理負担金収入	85,680,949	80,594,817	5,086,132
		その他営業収益	2,355,730	0	2,355,730
	営業外収益	長期前受金戻入	2,025,352,059	0	2,025,352,059
		他会計補助金	172,352,795	90,830,147	81,522,648
		雑 収 益	560,024	316,050	243,974
	計		4,989,036,042	612,541,977	4,376,494,065
資本的 収入	国 庫 補 助 金	1,003,912,000	1,003,912,000	0	
	他 会 計 負 担 金	71,865,408	0	71,865,408	
	受 益 者 負 担 金	115,824	115,824	0	
	計	1,075,893,232	1,004,027,824	71,865,408	
合計		6,064,929,274	1,616,569,801	4,448,359,473	

2. 公共下水道事業決算書類

(1) 収益的収入及び支出

収 入

区 分	予 算				
	当 初 予 算 額	補 正 予 算 額	地 方 公 営 企 業 法 第 3 項 第 3 号 規 定 に 基 づ いて 充 当 財 源 支 出 額	小 計	地 方 公 営 企 業 法 第 2 6 条 第 2 項 規 定 に 基 づ いて 繰 越 財 源 充 当 額
第1款下水道事業収益	15,198,163,000	629,005,000	0	15,827,168,000	19,800,000
第1項 営 業 収 益	12,820,861,000	629,005,000	0	13,449,866,000	19,800,000
第2項 営 業 外 収 益	2,377,302,000	0	0	2,377,302,000	0

支 出

区 分	予 算						
	当 初 予 算 額	補 正 予 算 額	予 備 費 支 出 額	流 増 減 額	地 方 公 営 企 業 法 第 3 項 第 3 号 規 定 に 基 づ いて 充 当 財 源 支 出 額	小 計	地 方 公 営 企 業 法 第 2 6 条 第 2 項 規 定 に 基 づ いて 繰 越 財 源 支 出 額
第1款下水道事業費用	14,802,168,000	887,948,000	0	0	0	15,690,116,000	19,800,000
第1項 営 業 費 用	14,401,539,000	887,948,000	0	0	0	15,289,487,000	19,800,000
第2項 営 業 外 費 用	399,629,000	0	0	0	0	399,629,000	0
第3項 予 備 費	1,000,000	0	0	0	0	1,000,000	0

公 共 下 水 道 事 業 決 算 報 告 書

(税込、単位 円)

額	決 算 額	予 算 額 に 比 べ 決 算 額 の 増 減	備 考
合 計			
15,846,968,000	13,876,628,983	△ 1,970,339,017	(うち仮受消費税及び地方消費税 804,565,870)
13,469,666,000	11,651,591,006	△ 1,818,074,994	(" 804,262,358)
2,377,302,000	2,225,037,977	△ 152,264,023	(" 303,512)

(税込、単位 円)

額	決 算 額	地 方 公 営 企 業 法 第 2 6 条 第 2 項 の 規 定 に よ る 繰 越 額	不 用 額	備 考
合 計				
15,709,916,000	13,258,201,597	305,836,800	2,145,877,603	(うち仮払消費税及び地方消費税 677,531,425)
15,309,287,000	12,906,263,275	305,836,800	2,097,186,925	(" 677,219,291)
399,629,000	351,938,322	0	47,690,678	(" 312,134)
1,000,000	0	0	1,000,000	(" 0)

(2) 資本的収入及び支出

収 入

区 分	予 算 額				合 計
	当 初 予 算 額	補 正 予 算 額	地 方 公 営 企 業 法 第 2 6 条 の 規 定 に よ る 繰 越 額 に 係 る 財 源 充 当 額	継 続 費 次 繰 越 額 に 係 る 財 源 充 当 額	
第1款 資本的収入	3,352,560,000	297,850,000	540,225,000	0	4,190,635,000
第1項 企業債	2,235,600,000	127,400,000	328,100,000	0	2,691,100,000
第2項 国庫補助金	1,029,550,000	170,450,000	212,125,000	0	1,412,125,000
第3項 他会計負担金	71,868,000	0	0	0	71,868,000
第4項 工事負担金	15,452,000	0	0	0	15,452,000
第5項 受益者負担金	30,000	0	0	0	30,000
第6項 返還金	60,000	0	0	0	60,000
第7項 固定資産売却代金	0	0	0	0	0

支 出

区 分	予 算 額				合 計	
	当 初 予 算 額	補 正 予 算 額	流 用 増 減 額	地 方 公 営 企 業 法 第 2 6 条 の 規 定 に よ る 繰 越 額		継 続 費 次 繰 越 額
第1款 資本的支出	6,408,337,000	294,000,000	0	598,876,900	0	7,301,213,900
第1項 建設改良費	4,528,421,000	294,000,000	0	598,876,900	0	5,421,297,900
第2項 貸付金	195,000	0	0	0	0	195,000
第3項 企業債償還金	1,879,721,000	0	0	0	0	1,879,721,000

資本的収入額が資本的支出額に対し不足する額 2,791,139,298円は、当年度分消費税及び地方消費税資本的収支減債積立金95,267,509円で補てんした。

(税込、単位 円)

決 算 額	予 算 額 に 比 べ 決 算 額 の 増 減	備 考
2,844,645,907	△ 1,345,989,093	(うち仮受消費税及び地方消費税 350,242)
1,764,900,000	△ 926,200,000	(" -)
1,003,912,000	△ 408,213,000	(" -)
71,865,408	△ 2,592	(" -)
3,823,238	△ 11,628,762	(" 347,566)
115,824	85,824	(" -)
0	△ 60,000	(" -)
29,437	29,437	(" 2,676)

(税込、単位 円)

決 算 額	翌 年 度 繰 越 額			不 用 額	備 考
	地方公営企業法 第26条の規定に よる繰越額	継 続 費 繰越額	合 計		
5,635,785,205	726,913,800	0	726,913,800	938,514,895	(うち仮払消費税及び地方消費税 327,215,461)
3,756,065,990	726,913,800	0	726,913,800	938,318,110	(" 327,215,461)
0	0	0	0	195,000	(" -)
1,879,719,215	0	0	0	1,785	(" -)

調整額 326,865,219円、過年度分損益勘定留保資金34,190,320円、当年度分損益勘定留保資金 2,334,816,250円及び

令和4年度 豊中市公共下水道事業損益計算書

(令和4年4月1日から令和5年3月31日まで)

	円	円	円
1. 営業収益			
(1) 下水道使用料	3,624,268,300		
(2) 雨水処理負担金	2,702,734,485		
(3) 流域下水道原田終末処理場 受託管理負担金収入	2,876,101,423		
(4) 流域下水道終末処理場 建設受託事業収入	1,630,805,645		
(5) 空港貯留施設受託 管理負担金収入	10,505,065		
(6) 手数料収益	558,000		
(7) その他営業収益	2,355,730	10,847,328,648	
2. 営業費用			
(1) 管渠費	402,952,656		
(2) ポンプ場費	300,388,360		
(3) 処理場費	1,004,627,177		
(4) 水質規制費	19,048,825		
(5) 流域下水道原田終末処理場 受託管理費	2,875,864,207		
(6) 流域下水道終末処理場 建設受託事業費	1,631,282,608		
(7) 空港貯留施設 受託管理費	10,505,066		
(8) 排水設備費	36,832,443		
(9) 原田終末処理場 管理負担金	908,581,746		
(10) 業務費	314,172,525		
(11) 総係費	369,831,746		
(12) 減価償却費	4,328,758,529		
(13) 資産減耗費	31,409,780	12,234,255,668	
営業損失			1,386,927,020
3. 営業外収益			
(1) 受取利息	414,341		
(2) 他会計補助金	172,352,795		
(3) 長期前受金戻入	2,025,352,059		
(4) 雑収益	8,569,821	2,206,689,016	
4. 営業外費用			
(1) 支払利息及び 企業債取扱諸費	348,393,200		
(2) 雑支出	179,806,629	528,199,829	1,678,489,187
経常利益			291,562,167
当年度純利益			291,562,167
前年度繰越利益剰余金			4,524,992,972
その他未処分利益剰余金変動額			95,267,509
当年度未処分利益剰余金			4,911,822,648

令和4年度豊中市公共下水道事業剰余金計算書

(令和4年4月1日から令和5年3月31日まで)

(単位 円)

	剰余金										資本合計	
	資本金					剰余金						
	自己資本金	国庫補助金	府補助金	工事負担金	他会計負担金	受益者負担金	受贈財産評価額	資本剰余金合計	減債積立金	未処分利益剰余金	利益剰余金合計	資本合計
前年度末残高	27,168,572,690	196,250,000	0	30,480,000	69,658,376	3,867,678	1,191,882,529	1,492,138,583	300,000,000	4,524,992,972	4,824,992,972	33,485,704,245
前年度処分額		0	0	0	0	0	0	0	0	0	0	0
議会の議決による処分額	0	0	0	0	0	0	0	0	0	0	0	0
減債積立金の積立	0	0	0	0	0	0	0	0	0	0	0	0
処分後残高	27,168,572,690	196,250,000	0	30,480,000	69,658,376	3,867,678	1,191,882,529	1,492,138,583	300,000,000	4,524,992,972	4,824,992,972	33,485,704,245
当年度変動額	0	0	0	0	9,500,179	0	4,803,866	14,304,045	△ 95,267,509	386,829,676	291,562,167	305,886,212
議会の議決による処分額	0	0	0	0	0	0	0	0	0	0	0	0
積立金の積立	0	0	0	0	0	0	0	0	0	0	0	0
資本金への組入	0	0	0	0	0	0	0	0	0	0	0	0
積立金の取崩	0	0	0	0	0	0	0	0	△ 95,267,509	95,267,509	0	0
他会計負担金の受入	0	0	0	0	9,500,179	0	0	9,500,179	0	0	0	9,500,179
受贈財産の受入	0	0	0	0	0	0	4,803,866	4,803,866	0	0	0	4,803,866
当年度純利益	0	0	0	0	0	0	0	0	0	291,562,167	291,562,167	291,562,167
当年度末残高	27,168,572,690	196,250,000	0	30,480,000	79,158,555	3,867,678	1,196,686,395	1,506,442,628	204,732,491	(当年度未処分利益剰余金) 4,911,822,648	5,116,555,139	33,791,570,457

令和4年度 豊中市公共下水道事業剰余金処分計算書 (案)

(単位 円)

	資本金	資本剰余金	未処分利益剰余金
当年度末残高	27,168,572,690	1,506,442,628	4,911,822,648
議会の議決による処分額	95,267,509	0	△ 190,535,018
資本金への組入れ	95,267,509	0	△ 95,267,509
減債積立金へ積み立て	0	0	△ 95,267,509
処分後残高	27,263,840,199	1,506,442,628	(繰越利益剰余金) 4,721,287,630

令和4年度豊中市公共下水道事業貸借対照表
(令和5年3月31日)

		資 産 の 部	
		円	円
1. 固定資産			
(1) 有形固定資産			
イ. 土地		2,663,410,030	
ロ. 建物	3,320,338,961		
減価償却累計額	<u>△ 1,099,324,497</u>	2,221,014,464	
ハ. 構築物	114,798,417,964		
減価償却累計額	<u>△ 45,267,241,789</u>	69,531,176,175	
ニ. 機械及び装置	22,382,337,718		
減価償却累計額	<u>△ 11,598,415,707</u>	10,783,922,011	
ホ. 車両運搬具	1,202,277		
減価償却累計額	<u>△ 1,043,452</u>	158,825	
ヘ. 工具器具備品	119,819,764		
減価償却累計額	<u>△ 75,428,199</u>	44,391,565	
ト. リース資産	13,252,772		
減価償却累計額	<u>△ 12,494,317</u>	758,455	
チ. 建設仮勘定		<u>2,965,408,039</u>	
有形固定資産合計			88,210,239,564
(2) 無形固定資産			
イ. 施設利用権		4,330,273,827	
ロ. ソフトウェア		<u>106,352,000</u>	
無形固定資産合計			4,436,625,827
(3) 投資その他の資産			
イ. 破産更生債権		636,971	
投資その他の資産合計		<u>636,971</u>	
固定資産合計			92,647,502,362
2. 流動資産			
(1) 現金・預金			
			7,623,880,737
(2) 未収金	1,597,293,340		
貸倒引当金	<u>△ 21,282,807</u>	1,576,010,533	
(3) 前払費用		<u>100,800</u>	
流動資産合計			<u>9,199,992,070</u>
資産合計			<u><u>101,847,494,432</u></u>

負債の部

	円	円	円
3. 固定負債			
(1) 企業債			
イ. 建設改良費等の財源に充てるための企業債	24,703,895,441		
企業債合計		24,703,895,441	
(2) 引当金			
イ. 退職給付引当金	563,091,467		
引当金合計		563,091,467	
(3) その他固定負債		39,902,927	
固定負債合計			25,306,889,835
4. 流動負債			
(1) 企業債			
イ. 建設改良費等の財源に充てるための企業債	1,894,833,954		
企業債合計		1,894,833,954	
(2) リース債務		76,924	
(3) 未払金		2,766,279,076	
(4) 預り金		758,422,623	
(5) 引当金			
イ. 賞与引当金	75,425,441		
ロ. 法定福利費引当金	15,195,297		
引当金合計		90,620,738	
流動負債合計			5,510,233,315
5. 繰延収益			
(1) 長期前受金		65,913,578,430	
(2) 収益化累計額		△ 28,674,777,605	
繰延収益合計			37,238,800,825
負債合計			<u>68,055,923,975</u>

資本の部

6. 資本金			
(1) 自己資本金		27,168,572,690	
資本金合計			27,168,572,690
7. 剰余金			
(1) 資本剰余金			
イ. 国庫補助金	196,250,000		
ロ. 工事負担金	30,480,000		
ハ. 他会計負担金	79,158,555		
ニ. 受益者負担金	3,867,678		
ホ. 受贈財産評価額	1,196,686,395		
資本剰余金合計		1,506,442,628	
(2) 利益剰余金			
イ. 減債積立金	204,732,491		
ロ. 利益剰余金	4,911,822,648		
利益剰余金合計		5,116,555,139	
剰余金合計			6,622,997,767
資本合計			<u>33,791,570,457</u>
負債資本合計			<u>101,847,494,432</u>

注記

I. 重要な会計方針

1 消費税等の会計処理

消費税及び地方消費税の会計処理は税抜き方式によっている。

2 固定資産の減価償却の方法

(1) 有形固定資産

・減価償却の方法

定額法による。

・主な耐用年数

建物 15～50年

構築物 30～50年

機械及び装置 15～20年

車両運搬具 3～6年

工具器具及び備品 3～20年

(2) 無形固定資産

・減価償却の方法

定額法による。

・主な耐用年数

ソフトウェア 5年

(3) リース資産

・所有権移転ファイナンス・リース取引に係るリース資産

自己所有の固定資産に適用する減価償却方法と同一の方法を採用している。

3 引当金の計上方法

(1) 退職給付引当金

職員の退職手当の支給に備えるため、期末在職者に対する要支給額に相当する額を計上するものであるが、会計基準変更時差異(1,062,233千円)については、平成26年度から職員の退職までの平均残余勤務年数(15年)にわたり均等額を費用処理している。また、平成27年度から資本勘定職員に係る増加分のみ、別途引当を行うこととした。

当年度引当額の内訳は収益的支出で70,815,550円(均等額)と56,977,198円(当期増加額)、資本的支出で5,896,866円(当期増加額)、合計133,689,614円である。一方、取崩し額は、他会計退職者支払分9,744,052円で、当年度引当額から差し引き、昨年度末引当金残高439,145,905円を加算した引当金残高は563,091,467円となった。

(2) 賞与引当金

職員の期末勤勉手当の支給に備えるため、当年度末における支給見込額に基づき、当年度の負担に属する額(12月から3月までの4か月分)を計上している。

(3) 法定福利費引当金

職員の期末勤勉手当の支給に伴う法定福利費の負担に備えるため、当年度末における負担見込額に基づき、当年度の負担に属する額(12月から3月までの4か月分)を計上している。

(4) 貸倒引当金

債権の不納欠損による損失に備えるため、貸倒実績率による回収不能見込額を計上している。

なお、貸倒実績率については、不納欠損処理していない債権のうち、5年経過した債権を貸倒処理額とみなして算出している。

II. 貸借対照表等に関する注記

(1) 投資その他の資産への破産更生債権の計上

年度末において破産手続き中の債権について、投資その他の資産に計上した。

(2) 企業債の償還に係る他会計の負担企業債の償還に係る他会計の負担

貸借対照表に計上されている企業債（当年度末日の翌日から起算して1年以内に償還予定のものも含む。）のうち、他会計が負担すると見込まれる額は15,682,909,023円である。

III. リース契約により使用する固定資産に関する注記

リース資産の処理方法

(1)ファイナンス・リース取引については、通常の売買取引に係る方法に準じた会計処理を行っている。

(2)オペレーティング・リース取引に係る当事業年度末日における未経過リース料相当額は、25,011,324円で1年内9,968,064円、1年超15,043,260円である。

3. 公 共 下 水 道 事 業 決 算 付 属 書 類

令和4年度 キャッシュ・フロー計算書（間接法）
（令和4年4月1日から令和5年3月31日まで）

（単位：円）

1	業務活動によるキャッシュ・フロー	
	当年度純利益	291,562,167
	減価償却費	4,328,758,529
	固定資産除却費	31,409,780
	引当金の増減額（△は減少）	124,320,613
	長期前受金戻入額	△ 2,025,352,059
	受取利息	△ 414,341
	支払利息	348,393,200
	投資その他の資産の増減額（△は増加）	△ 278,762
	未収金の増減額（△は増加）	713,865,038
	未払金の増減額（△は減少）	77,957,572
	前受金の増減額（△は減少）	△ 810,000
	預り金の増減額（△は減少）	431,036,000
	小計	4,320,447,737
	利息の受取額	414,341
	利息の支払額	△ 348,393,200
	業務活動によるキャッシュ・フロー	3,972,468,878
2	投資活動によるキャッシュ・フロー	
	有形固定資産の取得による支出	△ 3,314,141,492
	無形固定資産の取得による支出	△ 114,617,677
	有形固定資産の売却による収入	26,761
	国庫補助金等による収入	1,007,503,496
	投資活動によるキャッシュ・フロー	△ 2,421,228,912
3	財務活動によるキャッシュ・フロー	
	建設改良費等の財源に充てるための企業債による収入	1,764,900,000
	建設改良費等の財源に充てるための企業債の償還による支出	△ 1,879,719,215
	リース債務の償還	△ 91,360
	資本的支出に対する他会計負担金による収入	71,865,408
	財務活動によるキャッシュ・フロー	△ 43,045,167
	資金増加額（又は減少額）	1,508,194,799
	資金期首残高	6,115,685,938
	資金期末残高	7,623,880,737

令和4年度 収益明細書

(税抜、単位 円)

款	項	目	節	金額	備考		
1. 下水道事業 収 益	1. 営業収益			13,054,017,664			
				10,847,328,648			
		1. 下水道使用料		3,624,268,300			
			1. 下水道使用料	3,624,268,300			
		2. 雨水処理負担金		2,702,734,485			
			1. 雨水処理負担金	2,702,734,485			
		3. 流域下水道 原田終末処理場 受託管理負担金収入		2,876,101,423			
			1. 原田終末処理場 管理負担金収入	2,813,682,423			
			2. 原田終末処理場 管理府補助金	62,419,000			
		4. 流域下水道 終末処理場建設 受託事業収入		1,630,805,645			
			1. 終末処理場建設 受託事業収入	1,630,805,645			
		5. 空港貯留施設受託 管理負担金収入		10,505,065			
			1. 空港貯留施設受託 管理負担金収入	10,505,065			
		6. 手数料収益		558,000			
			1. 指定排水設備工事 業者指定手数料	558,000			
		7. その他営業収益		2,355,730			
			1. 他会計負担金	2,355,730			
		2. 営業外 収 益				2,206,689,016	
			1. 受取利息		414,341		
			1. 預金利息	414,341			
	2. 他会計補助金			172,352,795			
			1. 一般会計補助金	172,352,795			
	3. 長期前受金戻入			2,025,352,059			
	1. 長期前受金戻入		2,025,352,059				
4. 雑収益			8,569,821				
	1. 不用品売却収益	1,104,239					
	2. 下水道敷占用料	4,973,362					
	3. 雑収益	2,492,220					

令和4年度費用明細書

(税抜、単位 円)

款	項	目	節	金額	備考
1. 下水道事業費				12,762,455,497	
	1. 営業費用			12,234,255,668	
		1. 管渠費		402,952,656	
			1. 給料	74,772,720	
			2. 手当等	44,775,183	
			4. 報酬	3,451,241	
			5. 法定福利費	26,525,120	
			10. 被服費	389,150	
			11. 備用品費	1,519,223	
			12. 燃料費	453,337	
			13. 光熱水費	891,161	
			14. 印刷製本費	365,390	
			15. 通信運搬費	460,608	
			17. 委託料	91,779,268	
			18. 手数料	41,685	
			19. 賃借料	2,443,162	
			21. 修繕費	66,438,015	
			23. 動力費	4,599	
			25. 材料費	273,300	
			27. 工事請負費	67,096,000	
			28. 補償金	337,464	
			33. 負担金	7,932,322	
			34. 保険料	126,762	
			36. 占用料	100,800	
			40. 賞与引当金繰入額	10,630,409	
			41. 法定福利費引当金繰入額	2,145,737	
		2. ポンプ場費		300,388,360	
			1. 給料	49,788,607	
			2. 手当等	26,186,278	
			5. 法定福利費	15,819,758	
			10. 被服費	274,440	
			11. 備用品費	888,034	
			12. 燃料費	177,562	
			13. 光熱水費	515,186	
			14. 印刷製本費	6,665	
			15. 通信運搬費	321,139	

款	項	目	節	金額	備考
			17. 委託料	123,975,829	
			18. 手数料	136,805	
			19. 賃借料	5,553,595	
			21. 修繕費	14,037,047	
			23. 動力費	33,899,685	
			25. 材料費	46,171	
			27. 工事請負費	20,030,000	
			34. 保険料	283,898	
			40. 賞与引当金額 繰入額	7,034,561	
			41. 法定福利費 引当金額繰入額	1,413,100	
		3. 処理場費		1,004,627,177	
			1. 給料	61,968,950	
			2. 手当等	32,174,703	
			5. 法定福利費	21,727,151	
			10. 被服費	217,590	
			11. 備用品費	17,520,051	
			12. 燃料費	56,509	
			13. 光熱水費	8,014,527	
			15. 通信運搬費	489,489	
			17. 委託料	584,616,929	
			18. 手数料	77,453	
			19. 賃借料	345,533	
			20. 使用料	33,150	
			21. 修繕費	12,670,214	
			23. 動力費	204,521,378	
			24. 薬品費	26,114,736	
			25. 材料費	56,200	
			27. 工事請負費	8,700,000	
			33. 負担金	13,210,113	
			34. 保険料	132,707	
			40. 賞与引当金額 繰入額	9,986,193	
			41. 法定福利費 引当金額繰入額	1,993,601	
		4. 水質規制費		19,048,825	
			1. 給料	7,970,100	
			2. 手当等	4,969,206	
			4. 報酬	1,616,760	
			5. 法定福利費	3,003,512	

款	項	目	節	金額	備考
			10. 被服費	58,200	
			11. 備用品費	59,614	
			12. 燃料費	49,638	
			14. 印刷製本費	117,300	
			17. 委託料	278,100	
			19. 賃借料	146,930	
			21. 修繕費	65,000	
			34. 保険料	16,127	
			40. 賞与引当金額 繰入金額	585,227	
			41. 法定福利費 引当金額繰入金額	113,111	
		5. 流域下水道 原田終末処理場 受託管理費		2,875,864,207	
			1. 給料	122,107,616	
			2. 手当等	69,036,139	
			4. 報酬	1,278,358	
			5. 法定福利費	40,239,179	
			7. 旅費	302,061	
			10. 被服費	851,330	
			11. 備用品費	11,217,609	
			12. 燃料費	269,105	
			13. 光熱水費	10,533,681	
			14. 印刷製本費	173,050	
			15. 通信運搬費	575,929	
			17. 委託料	1,061,223,259	
			18. 手数料	2,697,390	
			19. 賃借料	2,001,185	
			20. 使用料	39,850	
			21. 修繕費	61,367,942	
			23. 動力費	1,076,495,058	
			24. 薬品費	178,305,258	
			25. 材料費	4,890	
			27. 工事請負費	192,648,000	
			29. 研修費	477,622	
			32. 厚生費	196,505	
			33. 負担金	589,300	
			34. 保険料	1,435,869	
			37. 公課費	79,800	
			38. 備品購入費	15,308,610	

款	項	目	節	金額	備考
			39. 雑支出	5,211,684	
			40. 賞与引当金額	17,678,717	
			41. 法定福利費	3,519,211	
			引当金繰入額		
		6. 流域下水道 終末処理場建設 受託事業費		1,631,282,608	
			1. 給料	45,777,245	
			2. 手当等	29,756,880	
			5. 法定福利費	15,672,024	
			7. 旅費	8,076	
			10. 被服費	245,350	
			11. 備用品費	919,822	
			12. 燃料費	45,261	
			14. 印刷製本費	132,630	
			15. 通信運搬費	298,911	
			17. 委託料	163,067,284	
			18. 手数料	10,560	
			19. 賃借料	530,539	
			20. 使用料	92,192	
			21. 修繕費	24,995	
			27. 工事請負費	1,365,113,137	
			29. 研修費	68,019	
			32. 厚生費	70,430	
			33. 負担金	377,455	
			34. 保険料	29,584	
			38. 備品購入費	157,450	
			40. 賞与引当金額	7,406,298	
			繰入額		
			41. 法定福利費	1,478,466	
			引当金繰入額		
		7. 空港貯留施設 受託管理費		10,505,066	
			11. 備用品費	10,584	
			13. 光熱水費	2,785,625	
			15. 通信運搬費	238,435	
			17. 委託料	3,137,500	
			20. 使用料	107,574	
			21. 修繕費	1,692,500	
			33. 負担金	2,532,848	
		8. 排水設備費		36,832,443	
			1. 給料	9,425,528	
			2. 手当等	5,055,213	

款	項	目	節	金額	備考
			5. 法定福利費	3,081,367	
			9. 報 償 費	11,116	
			10. 被 服 費	13,200	
			11. 備 消 品 費	14,015	
			14. 印 刷 製 本 費	59,800	
			15. 通 信 運 搬 費	25,147	
			17. 委 託 料	18,029,600	
			18. 手 数 料	150	
			40. 賞 与 引 当 金 繰 入 額	936,354	
			41. 法 定 福 利 費 引 当 金 繰 入 額	180,953	
	9.	原田終末処理場 管理負担金		908,581,746	
		1.	原田終末処理場 管理負担金	908,581,746	
	10.	業 務 費		314,172,525	
		1.	給 料	4,669,800	
		2.	手 当 等	2,857,128	
		5.	法 定 福 利 費	1,745,505	
		10.	被 服 費	13,200	
		17.	委 託 料	303,974,546	
		40.	賞 与 引 当 金 繰 入 額	759,124	
		41.	法 定 福 利 費 引 当 金 繰 入 額	153,222	
	11.	総 係 費		369,831,746	
		1.	給 料	60,646,500	
		2.	手 当 等	44,425,819	
		4.	報 酬	9,303,813	
		5.	法 定 福 利 費	22,556,309	
		7.	旅 費	650,383	
		8.	退 職 給 付 費	126,788,499	
		10.	被 服 費	987,730	
		11.	備 消 品 費	477,194	
		14.	印 刷 製 本 費	40,000	
		15.	通 信 運 搬 費	70,446	
		17.	委 託 料	9,842,554	
		18.	手 数 料	37,330	
		19.	賃 借 料	718,740	
		20.	使 用 料	2,428	
		21.	修 繕 費	139,240	
		29.	研 修 費	894,876	

款	項	目	節	金額	備考
			32. 厚生費	645,950	
			33. 負担金	77,533,931	
			34. 保険料	518,422	
			40. 賞与引当金額 繰入	9,548,931	
			41. 法定福利費 引当金繰入	1,912,848	
			44. 貸倒引当金額 繰入	2,089,803	
		12. 減価償却費		4,328,758,529	
			1. 有形固定資産 減価償却費	4,132,586,106	
			2. 無形固定資産 減価償却費	196,172,423	
		13. 資産減耗費		31,409,780	
			1. 固定資産除却費	31,409,780	
	2. 営業外 費用			528,199,829	
		1. 支払利息及び 企業債取扱諸費		348,393,200	
			1. 企業債利息	348,391,776	
			2. リース債務利息	1,424	
		2. 雑支出		179,806,629	
			1. 雑支出	179,806,629	

(1) 有形固定資産明細書

資産の種類	年度当初現在高	当年度増加額	当年度減少額	年度末現在高
土地	2,658,606,164	4,803,866	0	2,663,410,030
建物	3,053,352,168	266,986,793	0	3,320,338,961
構築物	113,052,857,297	1,819,933,407	74,372,740	114,798,417,964
機械及び装置	20,924,985,408	1,457,352,310	0	22,382,337,718
車両運搬具	1,469,896	0	267,619	1,202,277
工具器具備品	116,839,636	8,692,968	5,712,840	119,819,764
リース資産	13,252,772	0	0	13,252,772
小計	139,821,363,341	3,557,769,344	80,353,199	143,298,779,486
建設仮勘定	2,960,188,025	1,401,328,367	1,396,108,353	2,965,408,039
合計	142,781,551,366	4,959,097,711	1,476,461,552	146,264,187,525

(2) 無形固定資産明細書

資産の種類	年度当初現在高	当年度増加額	当年度減少額
施設利用権	4,412,035,501	104,873,749	0
ソフトウェア	115,889,000	0	0
合計	4,527,924,501	104,873,749	0

(3) 投資その他の資産明細書

資産の種類	年度当初現在高	当年度増加額	当年度減少額
破産更生債権	358,209	547,668	268,906
合計	358,209	547,668	268,906

定 資 産 明 細 書

(税抜、単位 円)

減 価 償 却 累 計 額			年 度 末	備 考
当 年 度 増 加 額	当 年 度 減 少 額	累 計	償 却 未 済 高	
—	—	—	2,663,410,030	
90,685,370	0	1,099,324,497	2,221,014,464	
3,112,037,515	43,570,821	45,267,241,789	69,531,176,175	
916,627,998	0	11,598,415,707	10,783,922,011	
219,408	240,858	1,043,452	158,825	
12,940,830	5,104,979	75,428,199	44,391,565	
74,985	0	12,494,317	758,455	
4,132,586,106	48,916,658	58,053,947,961	85,244,831,525	
—	—	—	2,965,408,039	
4,132,586,106	48,916,658	58,053,947,961	88,210,239,564	

(税抜、単位 円)

当 年 度 減 価 償 却 高	年 度 末 現 在 高	備 考
186,635,423	4,330,273,827	流域下水道施設利用権等
9,537,000	106,352,000	上下水道料金 調定システム他
196,172,423	4,436,625,827	

(税抜、単位 円)

年 度 末 現 在 高	備 考
636,971	
636,971	

種 類	発 行 日 年 月 日	発 行 総 額	償 還 高	
			当年度償還高	償 還 高 累 計
公 共 下 水 道 事 業	平成 5. 5. 28	1,236,800,000	79,432,681	1,236,800,000
公 共 下 水 道 事 業	平成 5. 5. 28	86,520,000	5,556,691	86,520,000
流 域 下 水 道 事 業	平成 5. 5. 28	108,600,000	6,974,765	108,600,000
公 共 下 水 道 事 業	平成 6. 5. 27	1,178,600,000	71,849,229	1,103,628,042
公 共 下 水 道 事 業	平成 6. 5. 27	77,200,000	4,706,228	72,289,229
流 域 下 水 道 事 業	平成 6. 5. 27	75,800,000	4,620,882	70,978,284
流 域 下 水 道 事 業	平成 7. 5. 26	80,200,000	4,524,297	70,616,984
公 共 下 水 道 事 業	平成 7. 5. 30	543,900,000	35,166,753	543,900,000
流 域 下 水 道 事 業	平成 7. 5. 30	43,300,000	2,799,633	43,300,000
公 共 下 水 道 事 業	平成 7. 3. 27	34,600,000	2,075,722	30,151,033
公 共 下 水 道 事 業	平成 8. 5. 16	736,700,000	43,953,646	691,216,874
流 域 下 水 道 事 業	平成 8. 5. 16	47,500,000	2,833,987	44,567,397
流 域 下 水 道 事 業	平成 8. 5. 27	96,100,000	5,055,931	79,868,048
公 共 下 水 道 事 業	平成 7. 10. 31	1,019,300,000	53,497,967	878,005,910
公 共 下 水 道 事 業	平成 9. 5. 26	1,249,500,000	60,400,194	991,674,023
公 共 下 水 道 事 業	平成 9. 5. 30	604,500,000	32,806,949	536,237,325
流 域 下 水 道 事 業	平成 9. 5. 30	29,200,000	1,584,720	25,902,614
公 共 下 水 道 事 業	平成 8. 12. 26	1,465,000,000	73,765,642	1,188,815,155
公 共 下 水 道 事 業	平成 8. 12. 26	23,800,000	1,198,377	19,313,174
公 共 下 水 道 事 業	平成10. 5. 25	934,000,000	42,505,331	708,309,319
流 域 下 水 道 事 業	平成10. 5. 25	45,300,000	2,061,554	34,353,761
公 共 下 水 道 事 業	平成10. 5. 28	490,400,000	24,959,853	412,314,263
流 域 下 水 道 事 業	平成10. 5. 28	23,800,000	1,211,347	20,010,359
流 域 下 水 道 事 業	平成 9. 12. 25	61,200,000	2,848,961	47,579,372
流 域 下 水 道 事 業	平成11. 5. 25	38,700,000	1,700,790	27,867,844
流 域 下 水 道 事 業	平成11. 5. 28	20,500,000	1,003,318	16,302,007
公 共 下 水 道 事 業	平成11. 5. 28	632,600,000	30,960,930	503,056,098
流 域 下 水 道 事 業	平成12. 5. 26	20,800,000	909,650	13,899,393
公 共 下 水 道 事 業	平成12. 5. 30	518,800,000	25,197,143	385,010,658

企 業 債 明 細 書

(単 位 円)

未 償 還 残 高	発 行 価 額	利 率 (%)	償 還 終 期 (年 月)	備 考
0	額 面 通 り	4.40	令和 5. 3	政 府 資 金
0	額 面 通 り	4.40	令和 5. 3	政 府 資 金
0	額 面 通 り	4.40	令和 5. 3	政 府 資 金
74,971,958	額 面 通 り	4.30	令和 6. 3	政 府 資 金
4,910,771	額 面 通 り	4.30	令和 6. 3	政 府 資 金
4,821,716	額 面 通 り	4.30	令和 6. 3	政 府 資 金
9,583,016	額 面 通 り	3.85	令和 7. 3	政 府 資 金
0	額 面 通 り	3.95	令和 5. 3	機 構 資 金
0	額 面 通 り	3.95	令和 5. 3	機 構 資 金
4,448,967	額 面 通 り	4.65	令和 7. 3	政 府 資 金
45,483,126	額 面 通 り	3.45	令和 6. 3	機 構 資 金
2,932,603	額 面 通 り	3.45	令和 6. 3	機 構 資 金
16,231,952	額 面 通 り	3.40	令和 8. 3	政 府 資 金
141,294,090	額 面 通 り	3.15	令和 7. 9	政 府 資 金
257,825,977	額 面 通 り	2.60	令和 9. 3	政 府 資 金
68,262,675	額 面 通 り	2.65	令和 7. 3	機 構 資 金
3,297,386	額 面 通 り	2.65	令和 7. 3	機 構 資 金
276,184,845	額 面 通 り	3.00	令和 8. 9	政 府 資 金
4,486,826	額 面 通 り	3.00	令和 8. 9	政 府 資 金
225,690,681	額 面 通 り	2.00	令和10. 3	政 府 資 金
10,946,239	額 面 通 り	2.00	令和10. 3	政 府 資 金
78,085,737	額 面 通 り	2.10	令和 8. 3	機 構 資 金
3,789,641	額 面 通 り	2.10	令和 8. 3	機 構 資 金
13,620,628	額 面 通 り	2.20	令和 9. 9	政 府 資 金
10,832,156	額 面 通 り	1.70	令和11. 3	政 府 資 金
4,197,993	額 面 通 り	1.80	令和 9. 3	機 構 資 金
129,543,902	額 面 通 り	1.80	令和 9. 3	機 構 資 金
6,900,607	額 面 通 り	2.00	令和12. 3	政 府 資 金
133,789,342	額 面 通 り	2.00	令和10. 3	機 構 資 金

種 類	発 行 日 年 月	発 行 総 額	償 還 高	
			当年度償還高	償 還 高 累 計
流 域 下 水 道 事 業	平成12. 5. 30	10, 100, 000	490, 538	7, 495, 388
公 共 下 水 道 事 業	平成12. 3. 27	1, 196, 500, 000	52, 326, 746	799, 549, 188
公 共 下 水 道 事 業	平成13. 1. 30	34, 300, 000	1, 641, 816	24, 693, 447
公 共 下 水 道 事 業	平成13. 5. 30	481, 500, 000	22, 640, 863	337, 302, 734
流 域 下 水 道 事 業	平成13. 5. 30	21, 000, 000	987, 452	14, 711, 023
流 域 下 水 道 事 業	平成13. 5. 25	42, 900, 000	1, 816, 927	27, 273, 496
公 共 下 水 道 事 業	平成13. 1. 31	1, 121, 300, 000	48, 215, 039	730, 783, 229
公 共 下 水 道 事 業	平成14. 1. 30	11, 900, 000	560, 963	7, 968, 545
流 域 下 水 道 事 業	平成14. 5. 30	29, 300, 000	1, 367, 519	18, 925, 996
公 共 下 水 道 事 業	平成14. 5. 30	496, 900, 000	23, 191, 820	320, 966, 802
流 域 下 水 道 事 業	平成14. 5. 27	59, 800, 000	2, 518, 039	34, 605, 850
公 共 下 水 道 事 業	平成14. 1. 31	1, 027, 200, 000	43, 707, 158	616, 401, 325
公 共 下 水 道 事 業	平成15. 5. 29	351, 200, 000	15, 658, 715	220, 736, 948
公 共 下 水 道 事 業	平成15. 5. 29	54, 600, 000	2, 434, 413	34, 317, 305
公 共 下 水 道 事 業	平成15. 5. 26	49, 900, 000	2, 027, 917	28, 587, 031
公 共 下 水 道 事 業	平成15. 1. 31	1, 028, 800, 000	42, 471, 485	592, 028, 039
公 共 下 水 道 事 業	平成16. 3. 30	136, 000, 000	6, 092, 914	75, 654, 018
流 域 下 水 道 事 業	平成16. 5. 27	58, 400, 000	2, 358, 461	28, 928, 343
流 域 下 水 道 事 業	平成16. 5. 28	70, 400, 000	3, 161, 029	38, 772, 443
公 共 下 水 道 事 業	平成16. 5. 28	407, 800, 000	18, 310, 616	224, 593, 772
公 共 下 水 道 事 業	平成16. 3. 31	692, 000, 000	27, 947, 703	344, 899, 742
公 共 下 水 道 事 業	平成17. 5. 27	488, 500, 000	21, 475, 243	249, 857, 349
流 域 下 水 道 事 業	平成17. 5. 27	93, 200, 000	4, 097, 222	47, 669, 816
流 域 下 水 道 事 業	平成17. 5. 27	76, 800, 000	3, 040, 595	35, 176, 180
公 共 下 水 道 事 業	平成17. 5. 30	783, 300, 000	31, 011, 689	358, 769, 552
公 共 下 水 道 事 業	平成16. 12. 27	690, 700, 000	27, 603, 815	328, 117, 436
公 共 下 水 道 事 業	平成17. 8. 30	8, 400, 000	369, 332	4, 272, 744
流 域 下 水 道 事 業	平成18. 5. 26	209, 200, 000	8, 068, 645	85, 646, 485
公 共 下 水 道 事 業	平成18. 5. 30	317, 700, 000	13, 655, 389	144, 948, 260
流 域 下 水 道 事 業	平成18. 5. 30	220, 300, 000	9, 468, 939	100, 510, 233

未償還残高	発行価額	利率(%)	償還終期 (年 月)	備考
2,604,612	額面通り	2.00	令和10. 3	機構資金
396,950,812	額面通り	2.00	令和12. 3	政府資金
9,606,553	額面通り	1.90	令和10. 9	機構資金
144,197,266	額面通り	1.70	令和11. 3	機構資金
6,288,977	額面通り	1.70	令和11. 3	機構資金
15,626,504	額面通り	1.60	令和13. 3	政府資金
390,516,771	額面通り	1.80	令和12. 9	政府資金
3,931,455	額面通り	2.00	令和11. 9	機構資金
10,374,004	額面通り	2.00	令和12. 3	機構資金
175,933,198	額面通り	2.00	令和12. 3	機構資金
25,194,150	額面通り	2.10	令和14. 3	政府資金
410,798,675	額面通り	2.10	令和13. 9	政府資金
130,463,052	額面通り	0.90	令和13. 3	機構資金
20,282,695	額面通り	0.90	令和13. 3	機構資金
21,312,969	額面通り	0.90	令和15. 3	政府資金
436,771,961	額面通り	1.50	令和14. 9	政府資金
60,345,982	額面通り	1.90	令和14. 3	機構資金
29,471,657	額面通り	2.10	令和16. 3	政府資金
31,627,557	額面通り	2.10	令和14. 3	機構資金
183,206,228	額面通り	2.10	令和14. 3	機構資金
347,100,258	額面通り	2.00	令和16. 3	政府資金
238,642,651	額面通り	1.90	令和15. 3	機構資金
45,530,184	額面通り	1.90	令和15. 3	機構資金
41,623,820	額面通り	2.00	令和17. 3	政府資金
424,530,448	額面通り	2.00	令和17. 3	政府資金
362,582,564	額面通り	2.10	令和16. 9	政府資金
4,127,256	額面通り	2.00	令和15. 3	機構資金
123,553,515	額面通り	2.30	令和18. 3	政府資金
172,751,740	額面通り	2.30	令和16. 3	機構資金
119,789,767	額面通り	2.30	令和16. 3	機構資金

種 類	発 行 日 年 月	発 行 総 額	償 還 高	
			当年度償還高	償 還 高 累 計
流 域 下 水 道 事 業	平成19. 5. 28	202,600,000	7,684,887	76,315,763
公 共 下 水 道 事 業	平成19. 5. 30	76,700,000	3,234,694	32,122,545
公 共 下 水 道 事 業	平成19. 5. 30	338,000,000	14,254,584	141,556,975
流 域 下 水 道 事 業	平成19. 5. 30	242,800,000	10,239,683	101,686,491
公 共 下 水 道 事 業	平成19. 3. 26	66,500,000	2,522,433	25,049,350
公 共 下 水 道 事 業	平成19. 3. 29	587,200,000	22,507,146	232,499,983
流 域 下 水 道 事 業	平成20. 3. 25	201,700,000	7,492,579	68,325,999
公 共 下 水 道 事 業	平成20. 3. 28	50,600,000	2,089,853	19,057,696
公 共 下 水 道 事 業	平成20. 3. 28	492,500,000	20,340,959	185,492,391
流 域 下 水 道 事 業	平成20. 3. 28	217,200,000	8,970,672	81,804,969
公 共 下 水 道 事 業	平成20. 3. 31	574,800,000	21,352,178	194,713,855
流 域 下 水 道 事 業	平成21. 3. 25	86,800,000	3,185,092	26,724,365
公 共 下 水 道 事 業	平成20. 12. 25	67,400,000	2,764,063	24,164,577
公 共 下 水 道 事 業	平成21. 3. 25	862,700,000	35,162,741	293,759,686
流 域 下 水 道 事 業	平成21. 3. 25	62,100,000	2,527,772	21,200,140
公 共 下 水 道 事 業	平成20. 12. 22	524,300,000	19,360,989	169,261,770
流 域 下 水 道 事 業	平成22. 3. 25	76,000,000	2,706,456	20,181,825
公 共 下 水 道 事 業	平成22. 3. 25	139,700,000	5,560,582	41,534,791
公 共 下 水 道 事 業	平成22. 3. 25	688,700,000	24,536,365	182,659,978
公 共 下 水 道 事 業	平成22. 3. 25	87,000,000	3,099,556	23,074,515
流 域 下 水 道 事 業	平成22. 3. 25	62,200,000	2,215,021	16,517,229
公 共 下 水 道 事 業	平成23. 2. 8	23,800,000	850,035	6,000,186
公 共 下 水 道 事 業	平成23. 3. 24	789,900,000	27,946,398	184,967,955
流 域 下 水 道 事 業	平成23. 3. 25	112,800,000	3,990,827	26,413,958
公 共 下 水 道 事 業	平成23. 9. 29	81,000,000	2,859,829	17,704,827
流 域 下 水 道 事 業	平成24. 3. 26	114,100,000	4,023,945	23,152,895
公 共 下 水 道 事 業	平成24. 3. 27	857,400,000	30,237,779	173,981,515
公 共 下 水 道 事 業	平成25. 2. 27	35,200,000	1,230,929	6,519,374
流 域 下 水 道 事 業	平成25. 3. 25	135,100,000	4,767,335	23,139,953
公 共 下 水 道 事 業	平成25. 9. 25	801,200,000	45,662,153	287,268,294

未償還残高	発行価額	利率(%)	償還終期 (年 月)	備考
126,284,237	額面通り	2.10	令和19. 3	政府資金
44,577,455	額面通り	2.10	令和17. 3	機構資金
196,443,025	額面通り	2.10	令和17. 3	機構資金
141,113,509	額面通り	2.10	令和17. 3	機構資金
41,450,650	額面通り	2.10	令和19. 3	政府資金
354,700,017	額面通り	2.10	令和18. 9	政府資金
133,374,001	額面通り	2.10	令和20. 3	政府資金
31,542,304	額面通り	2.10	令和18. 3	機構資金
307,007,609	額面通り	2.10	令和18. 3	機構資金
135,395,031	額面通り	2.10	令和18. 3	機構資金
380,086,145	額面通り	2.10	令和20. 3	政府資金
60,075,635	額面通り	1.90	令和21. 3	政府資金
43,235,423	額面通り	2.00	令和18. 9	機構資金
568,940,314	額面通り	1.90	令和19. 3	機構資金
40,899,860	額面通り	1.90	令和19. 3	機構資金
355,038,230	額面通り	2.00	令和20. 9	政府資金
55,818,175	額面通り	2.10	令和22. 3	政府資金
98,165,209	額面通り	2.00	令和20. 3	機構資金
506,040,022	額面通り	2.10	令和22. 3	機構資金
63,925,485	額面通り	2.10	令和22. 3	機構資金
45,682,771	額面通り	2.10	令和22. 3	機構資金
17,799,814	額面通り	1.90	令和22. 9	機構資金
604,932,045	額面通り	1.90	令和23. 3	機構資金
86,386,042	額面通り	1.90	令和23. 3	政府資金
63,295,173	額面通り	1.80	令和23. 9	機構資金
90,947,105	額面通り	1.70	令和24. 3	政府資金
683,418,485	額面通り	1.70	令和24. 3	機構資金
28,680,626	額面通り	1.70	令和24. 9	機構資金
111,960,047	額面通り	1.50	令和25. 3	政府資金
513,931,706	額面通り	1.20	令和15. 9	政府資金

種 類	発 行 日 年 月 日	発 行 総 額	償 還 高	
			当年度償還高	償 還 高 累 計
公 共 下 水 道 事 業	平成26. 3. 25	875, 200, 000	30, 721, 420	120, 355, 432
公 共 下 水 道 事 業	平成26. 3. 25	367, 300, 000	20, 943, 883	122, 586, 081
流 域 下 水 道 事 業	平成26. 3. 25	92, 200, 000	3, 236, 420	12, 679, 125
公 共 下 水 道 事 業	平成27. 3. 25	574, 300, 000	20, 305, 987	60, 196, 344
公 共 下 水 道 事 業	平成27. 3. 26	87, 900, 000	3, 107, 952	9, 213, 407
公 共 下 水 道 事 業	平成27. 3. 26	114, 400, 000	6, 512, 912	32, 050, 741
公 共 下 水 道 事 業	平成27. 3. 25	317, 400, 000	18, 069, 916	88, 923, 998
流 域 下 水 道 事 業	平成27. 3. 25	86, 000, 000	3, 040, 771	9, 014, 252
公 共 下 水 道 事 業	平成27. 12. 21	659, 100, 000	23, 422, 313	58, 077, 525
公 共 下 水 道 事 業	平成28. 3. 25	406, 700, 000	23, 684, 469	94, 454, 465
流 域 下 水 道 事 業	平成28. 3. 25	56, 500, 000	2, 137, 817	4, 264, 985
公 共 下 水 道 事 業	平成29. 3. 27	844, 700, 000	31, 414, 842	31, 414, 842
公 共 下 水 道 事 業	平成29. 3. 27	616, 400, 000	22, 924, 244	22, 924, 244
公 共 下 水 道 事 業	平成29. 3. 27	41, 600, 000	5, 199, 740	20, 795, 840
流 域 下 水 道 事 業	平成29. 3. 27	65, 800, 000	2, 447, 137	2, 447, 137
公 共 下 水 道 事 業	平成30. 3. 26	585, 000, 000	33, 693, 549	67, 286, 245
公 共 下 水 道 事 業	平成30. 3. 26	87, 200, 000	0	0
公 共 下 水 道 事 業	平成30. 3. 30	708, 900, 000	23, 630, 000	118, 150, 000
公 共 下 水 道 事 業	平成30. 3. 30	305, 200, 000	15, 260, 000	76, 300, 000
流 域 下 水 道 事 業	平成30. 3. 30	89, 000, 000	2, 966, 666	14, 833, 330
公 共 下 水 道 事 業	平成30. 3. 30	68, 100, 000	6, 810, 000	34, 050, 000
公 共 下 水 道 事 業	平成31. 3. 29	65, 700, 000	2, 190, 000	8, 760, 000
公 共 下 水 道 事 業	平成31. 3. 29	77, 900, 000	3, 895, 000	15, 580, 000
公 共 下 水 道 事 業	平成31. 3. 25	24, 300, 000	2, 699, 460	8, 097, 570
流 域 下 水 道 事 業	平成31. 3. 25	87, 100, 000	2, 861, 226	8, 549, 491
公 共 下 水 道 事 業	令和元. 9. 25	719, 700, 000	24, 569, 805	61, 387, 685
公 共 下 水 道 事 業	令和 2. 3. 25	585, 100, 000	30, 548, 965	61, 067, 404
流 域 下 水 道 事 業	令和 2. 3. 25	144, 500, 000	4, 790, 805	9, 567, 269
公 共 下 水 道 事 業	令和 2. 3. 26	86, 600, 000	2, 871, 168	5, 733, 741
公 共 下 水 道 事 業	令和 2. 3. 26	41, 000, 000	2, 140, 673	4, 279, 207

未償還残高	発行価額	利率(%)	償還終期 (年月)	備考
754,844,568	額面通り	1.40	令和26. 3	政府資金
244,713,919	額面通り	1.00	令和16. 3	政府資金
79,520,875	額面通り	1.40	令和26. 3	政府資金
514,103,656	額面通り	1.20	令和27. 3	政府資金
78,686,593	額面通り	1.20	令和27. 3	機構資金
82,349,259	額面通り	0.80	令和17. 3	機構資金
228,476,002	額面通り	0.80	令和17. 3	政府資金
76,985,748	額面通り	1.20	令和27. 3	政府資金
601,022,475	額面通り	1.10	令和27. 9	政府資金
312,245,535	額面通り	0.20	令和18. 3	政府資金
52,235,015	額面通り	0.50	令和28. 3	政府資金
813,285,158	額面通り	0.60	令和29. 3	政府資金
593,475,756	額面通り	0.60	令和29. 3	政府資金
20,804,160	額面通り	0.01	令和 9. 3	政府資金
63,352,863	額面通り	0.60	令和29. 3	政府資金
517,713,755	額面通り	0.30	令和20. 3	政府資金
87,200,000	額面通り	0.60	令和30. 3	機構資金
590,750,000	額面通り	1.25	令和10. 3	銀行等資金 (令和10年3月借換予定)
228,900,000	額面通り	1.25	令和10. 3	銀行等資金 (令和10年3月借換予定)
74,166,670	額面通り	1.25	令和10. 3	銀行等資金 (令和10年3月借換予定)
34,050,000	額面通り	1.25	令和10. 3	銀行等資金
56,940,000	額面通り	1.25	令和11. 3	銀行等資金 (令和11年3月借換予定)
62,320,000	額面通り	1.25	令和11. 3	銀行等資金 (令和11年3月借換予定)
16,202,430	額面通り	0.01	令和11. 3	政府資金
78,550,509	額面通り	0.40	令和31. 3	政府資金
658,312,315	額面通り	0.08	令和31. 9	政府資金
524,032,596	額面通り	0.10	令和22. 3	政府資金
134,932,731	額面通り	0.30	令和30. 3	政府資金
80,866,259	額面通り	0.30	令和30. 3	機構資金
36,720,793	額面通り	0.10	令和22. 3	機構資金

種 類	発 行 日 年 月 日	発 行 総 額	償 還 高	
			当年度償還高	償 還 高 累 計
流 域 下 水 道 事 業	令和 2. 3. 26	40,200,000	1,332,805	2,661,621
公 共 下 水 道 事 業	令和 2. 8. 13	771,300,000	39,627,432	79,136,249
公 共 下 水 道 事 業	令和 2. 11. 26	1,016,500,000	33,192,366	49,738,876
公 共 下 水 道 事 業	令和 3. 3. 25	489,800,000	15,735,448	15,735,448
流 域 下 水 道 事 業	令和 3. 3. 25	152,400,000	4,896,044	4,896,044
流 域 下 水 道 事 業	令和 3. 5. 27	18,000,000	578,272	578,272
公 共 下 水 道 事 業	令和 4. 3. 25	935,200,000	0	0
公 共 下 水 道 事 業	令和 4. 3. 25	943,300,000	0	0
流 域 下 水 道 事 業	令和 4. 3. 25	113,800,000	0	0
流 域 下 水 道 事 業	令和 4. 5. 26	11,800,000	0	0
公 共 下 水 道 事 業	令和 4. 9. 26	1,165,800,000	0	0
公 共 下 水 道 事 業	令和 5. 3. 23	109,800,000	0	0
流 域 下 水 道 事 業	令和 5. 3. 27	77,900,000	0	0
公 共 下 水 道 事 業 (共 起 下 債 水 前 道 借 事 入)	令和 5. 3. 27	1,016,800,000	0	0
公 共 下 水 道 事 業 (共 起 下 債 水 前 道 借 事 入)	令和 5. 3. 27	342,100,000	0	0
合 計	—	46,536,620,000	1,879,719,215	19,937,890,605

未償還残高	発行価額	利率(%)	償還終期 (年月)	備考
37,538,379	額面通り	0.30	令和32. 3	機構資金
692,163,751	額面通り	0.30	令和22. 3	政府資金
966,761,124	額面通り	0.40	令和32. 9	政府資金
474,064,552	額面通り	0.50	令和33. 3	政府資金
147,503,956	額面通り	0.50	令和33. 3	政府資金
17,421,728	額面通り	0.50	令和33. 3	機構資金
935,200,000	額面通り	0.40	令和24. 3	政府資金
943,300,000	額面通り	0.70	令和34. 3	政府資金
113,800,000	額面通り	0.70	令和34. 3	政府資金
11,800,000	額面通り	0.80	令和34. 3	機構資金
1,165,800,000	額面通り	0.60	令和24. 9	政府資金
109,800,000	額面通り	1.00	令和25. 3	機構資金
77,900,000	額面通り	1.30	令和35. 3	政府資金
1,016,800,000	額面通り	1.30	令和35. 3	政府資金
342,100,000	額面通り	1.00	令和25. 3	政府資金
26,598,729,395	—	—	—	—

