

豊中市スポーツ推進計画 事業実施状況及び評価報告書  
平成26年度（2014年度）実施分

正誤表

P19 事業No9

スポーツを通じた生活習慣予防の推進（とよなか百万歩ウォーク）

	(誤)	(正)
H26実績	306	451
H33目標値に対する達成率	61.2%	90.2%
H33目標値に対する達成度	C	B

P21 事業NO12

スポーツを通じた介護予防の推進（あたまとからだの体操講座）

	(誤)	(正)
H26実績	246	325
H33目標値に対する達成率	58.6%	77.3%
H33目標値に対する達成度	C	B

P53 事業NO77

スポーツを通じた介護予防の推進（あたまとからだの体操講座）

	(誤)	(正)
H33目標値に対する達成率	77.4%	77.3%

P88 No146

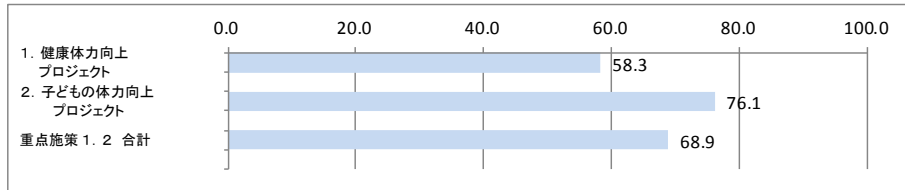
障害者スポーツ体験会

	(誤)	(正)
H33目標値	2	1

P 2

(誤)

重点施策	達成度	A	B	C	D	E	計	進捗度(点) 得点計/事業数計
	配点	100	75	50	25	0		
1. 健康体力向上プロジェクト	事業数	1	7	4	2	1	15	58.3
	得点(事業数×配点)	100	525	200	50	0	875	
2. 子どもの体力向上プロジェクト	事業数	7	9	6	0	0	22	76.1
	得点(事業数×配点)	700	675	300	0	0	1675	
重点施策 1. 2 合計	事業数	8	16	10	2	1	37	68.9
	得点(事業数×配点)	800	1,200	500	50	0	2,550	



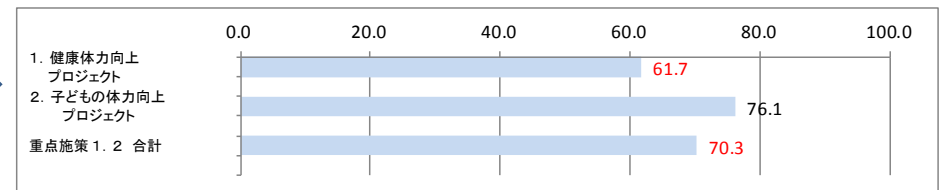
【審議会の意見】

重点施策の進捗状況については、重点施策1.「健康体力向上プロジェクト」の進捗度が58.3点、重点施策2.「子どもの体力向上プロジェクト」の進捗度が76.1点となり、重点施策1. 2合計の進捗度が68.9点と全体的に順調に進んでいます。

(以下省略)

(正)

重点施策	達成度	A	B	C	D	E	計	進捗度(点) 得点計/事業数計
	配点	100	75	50	25	0		
1. 健康体力向上プロジェクト	事業数	1	9	2	2	1	15	61.7
	得点(事業数×配点)	100	675	100	50	0	925	
2. 子どもの体力向上プロジェクト	事業数	7	9	6	0	0	22	76.1
	得点(事業数×配点)	700	675	300	0	0	1675	
重点施策 1. 2 合計	事業数	8	18	8	2	1	37	70.3
	得点(事業数×配点)	800	1,350	400	50	0	2,600	



【審議会の意見】


重点施策の進捗状況については、重点施策1.「健康体力向上プロジェクト」の進捗度が61.7点、重点施策2.「子どもの体力向上プロジェクト」の進捗度が76.1点となり、重点施策1. 2合計の進捗度が70.3点と全体的に順調に進んでいます。

(以下省略)

P 4

(誤)

重点施策	達成度	A	B	C	D	E	計	進捗度(点) 得点計/事業数計
	配点	100	75	50	25	0		
1. 健康体力向上プロジェクト	事業数	1	7	4	2	1	15	58.3
	得点(事業数×配点)	100	525	200	50	0	875	




【分析結果】(Fを除いた場合)

進捗度が58.3点と概ね良好な達成状況といえます。

(以下省略)

(正)

重点施策	達成度	A	B	C	D	E	計	進捗度(点) 得点計/事業数計
	配点	100	75	50	25	0		
1. 健康体力向上プロジェクト	事業数	1	9	2	2	1	15	61.7
	得点(事業数×配点)	100	675	100	50	0	925	



【分析結果】(Fを除いた場合)

進捗度が61.7点と概ね良好な達成状況といえます。

(以下省略)