

# 豊中の事業所

～平成26年経済センサスー基礎調査結果報告～

豊中市



# 目 次

I. 調査の概要.....	1
II. 利用上の注意.....	5
III. 用語の解説.....	6
IV. 結果の概要.....	8
V. 統計表	
1. 推移.....	14
2. 産業中分類別事業所数および男女別従業者数.....	15
3. 産業中分類別経営組織別従業者の状況.....	17
4. 産業中分類別常用雇用者規模別の状況.....	21
5. 町別経営組織別事業所数および従業者数.....	25
6. 産業中分類別町別全事業所数および従業者数.....	27
7. 町別産業中分類別事業所数・従業者数・売上(収入)金額.....	63
8. 市町村別の概況.....	168
VI. 参考	
<<甲調査>>	
・ 調査票 A	
・ 調査票 B	



# I. 調査の概要

## 1. 調査の目的

平成 26 年経済センサス - 基礎調査（以下「調査」という。）は、事業所の基本的な経済活動及び企業の基本的な経済活動の状態を調査し、全ての産業分野における事業所及び企業の活動からなる経済の構造を全国的及び地域別に明らかにすること並びに各種統計調査実施のための事業所及び企業の名簿を得ることを目的とした基幹統計調査（基幹統計「経済構造統計」を作成するための調査）である。

## 2. 調査の根拠

統計法（平成 19 年法律第 53 号）

## 3. 調査日

平成 26 年 7 月 1 日現在

## 4. 沿革

経済センサス - 基礎調査は、平成 21 年に第 1 回調査を実施し、2 回目に当たる平成 26 年調査では、経済産業省が所管する「商業統計調査」と一体的に実施した。

なお、経済センサスは、経済センサス - 基礎調査と経済センサス - 活動調査の二つから成り立っており、経済センサス - 活動調査は、平成 24 年に第 1 回、平成 28 年に第 2 回調査を実施した。

## 5. 調査の対象

### (1) 地域的範囲

全国

※平成 26 年 4 月 1 日現在において、東日本大震災に関して原子力災害対策特別措置法第 20 条第 2 項の規定に基づき原子力災害対策本部長が設定した帰宅困難区域又は居住制限区域を含む調査区を除く。

### (2) 属性的範囲

調査日現在、国内に存在する全ての事業所。ただし、日本標準産業分類に掲げる産業のうち次に属する事業所は調査対象外である。

ア 大分類 A（農業、林業）に属する個人経営の事業所

イ 大分類 B（漁業）に属する個人経営の事業所

ウ 大分類 N（生活関連サービス業、娯楽業）のうち小分類 792—家事サービス業に属する事業所

エ 大分類 R（サービス業（他に分類されないもの））のうち中分類 96—外国公務に属する事業所

## 6. 調査方法

調査は「甲調査」と「乙調査」の 2 種類からなり、甲調査においては、事業所及び企業の規模に応じて、調査員による調査と総務省、都道府県、市（特別区を含む。以下同じ。）による調査に分けて行った。

### (1) 甲調査

国及び地方公共団体の事業所以外の事業所（民営事業所）を対象とする。

#### ① 調査員による調査

単独事業所及び新設事業所（ただし、②における特定の単独事業所及び新設事業所を除く。）

については、調査票の配布は調査員が行い、収集は調査員による回収又はオンラインにより

## 2 調査の概要

行った。

- ・総務省－都道府県－市町村－統計調査員－調査事業所

### ② 総務省、都道府県、市による調査

国内に支所（支社・支店）を有する企業については、その本所（本社・本店）となる事業所に対して、調査票の配布は総務省が郵送により行い、収集は総務省、都道府県、市の担当区分に応じてオンライン又は郵送により行った。

また、特定の単独事業所及び新設事業所については、調査票の配布は総務省が郵送により行い、収集は総務省がオンライン又は郵送により行った。

- ※ なお、福島県双葉郡楢葉町、富岡町、双葉町、浪江町及び葛尾村並びに相馬郡飯舘村の調査区の一部又は全部が、原子力災害対策特別措置法第 20 条第 2 項の規定に基づき原子力災害対策本部長が設定した避難指示解除準備区域に該当する調査区内の事業所に対しては、町村から提供を受けた名簿情報に基づき、総務省が調査を実施した。

#### ア 総務省による調査

2以上の都道府県の区域にわたって事業所を有する企業の事業所、従業者数 30 人以上の企業の事業所及び総務大臣が定める事業所並びに東日本大震災の影響により調査員調査の実施に大きな支障が生じている地域として総務大臣が定めた調査区内の事業所

- ・総務省－調査事業所

#### イ 都道府県による調査

同一の都道府県の区域内に大多数の事業所を有する従業者数 30 人未満の企業の事業所（ア及びウに掲げるものを除く。）

- ・総務省－都道府県－調査事業所

#### ウ 市による調査

同一の市の区域内に全事業所を有する従業者数 30 人未満の企業の事業所（アに掲げるものを除く。）

- ・総務省－都道府県－市－調査事業所

### (2) 乙調査

国及び地方公共団体の事業所を対象とする。

調査は、市町村の調査事業所にあつては市町村が、都道府県の調査事業所にあつては都道府県が、国の調査事業所にあつては総務省が、オンラインにより調査票の配布、収集を行った。

- ・総務省－都道府県－市町村－調査事業所
- ・総務省－都道府県－調査事業所
- ・総務省－各府省－調査事業所

## 7. 調査事項

### (1) 甲調査

#### ① 事業所に関する事項

- ア 名称
- イ 電話番号
- ウ 所在地
- エ 開設時期
- オ 従業者数
- カ 事業の種類
- キ 業態
- ク 単独事業所・本所・支所の別
- ケ 年間総売上（収入）金額

#### ② 企業に関する事項

- ア 経営組織
- イ 資本金等の額
- ウ 外国資本比率
- エ 決算月
- オ 持株会社か否か
- カ 親会社の有無
- キ 親会社の名称
- ク 親会社の所在地及び電話番号
- ケ 子会社の有無及び子会社の数
- コ 組織全体の常用雇用者数
- サ 組織全体の主な事業の種類
- シ 国内及び海外の支所等の有無及び支所等の数
- ス 本所の名称
- セ 本所の所在地及び電話番号
- ソ 年間総売上（収入）金額

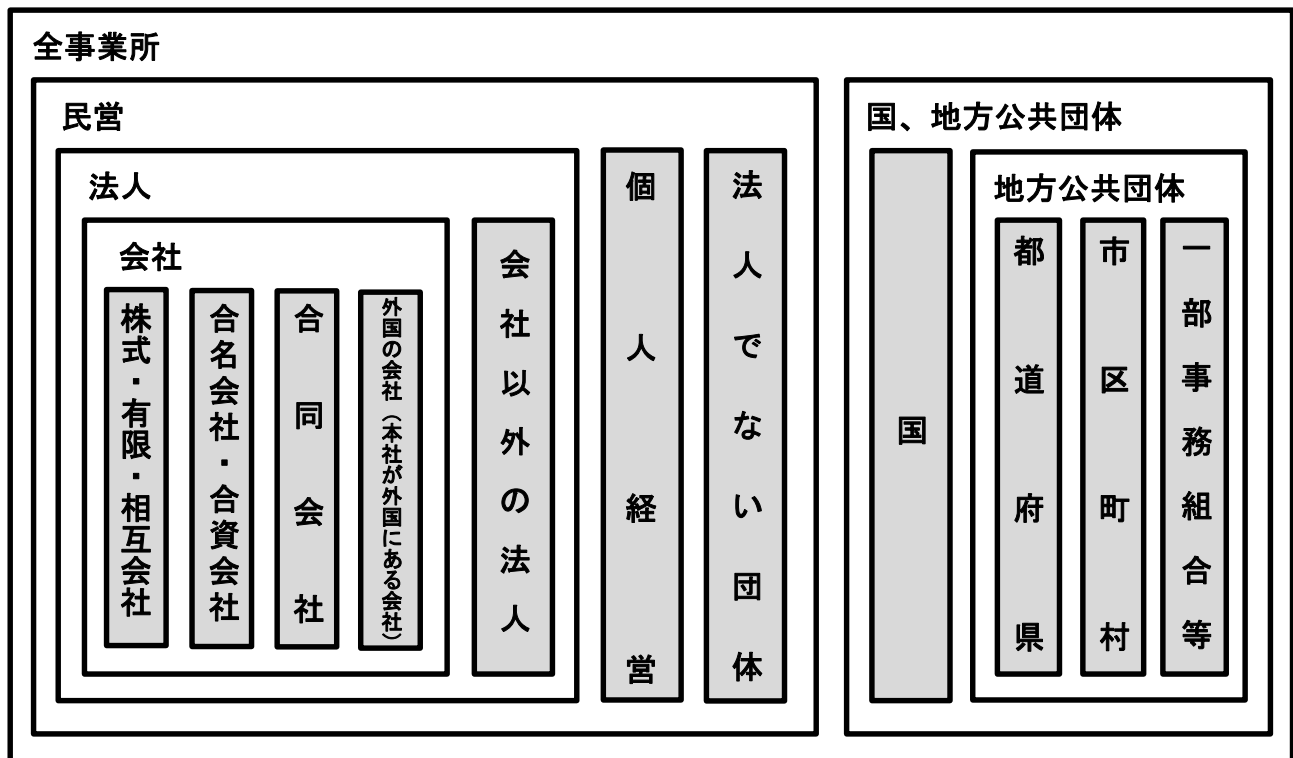
### (2) 乙調査

- ア 名称
- イ 電話番号
- ウ 所在地
- エ 職員数
- オ 事業の種類
- カ 事業の委託先の名称、電話番号及び所在地

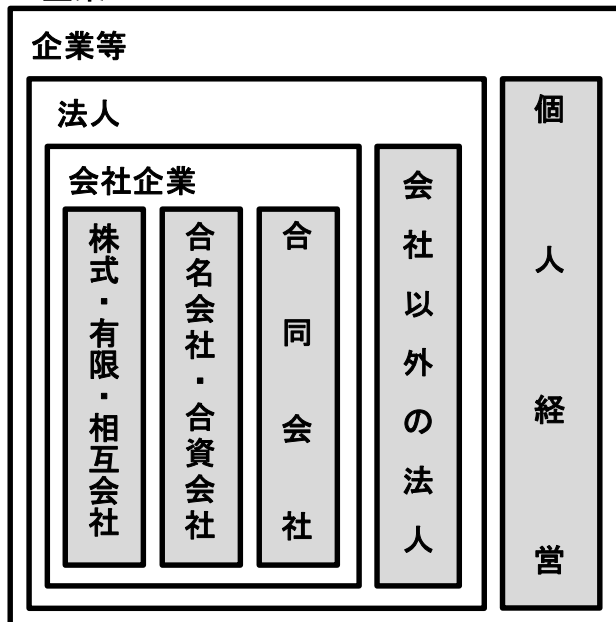
4 調査の概要

8. 事業所と企業

《事業所》



《企業》





## Ⅱ. 利用上の注意

1. 本書の数値は、総務省統計局『経済センサス - 基礎調査』の調査票情報に基づき、豊中市が独自に集計を行ったものであり、総務省統計局が公表している数値と異なる場合があります。
2. 経済センサスは、事業所・企業統計調査（平成18年まで実施）と以下の点において異なることから、平成18年事業所・企業統計調査との差数が全て増加・減少を示すものではありませんので、比較される際にはご注意ください。
  - (1) 会社（外国の会社を除く）、会社以外の法人及び個人経営の事業所の本社等において当該本社等の事業主が当該支社等の分も一括して報告する「本社等一括調査」の導入
  - (2) 商業・法人登記等行政情報の活用等
3. 産業分類は、日本標準産業分類（平成25年10月改定）に基づくものです。
4. 産業大分類「I 卸売業、小売業」については、「管理、補助的経済活動のみを行う事業所」「産業細分類が格付不能の事業所」「卸売の商品販売額、小売の商品販売額及び仲立手数料のいずれの金額も無い事業所」も含んでいるため、別冊「豊中の商業」に掲載する数値と一致しないものがあります。
5. 本冊子中の「事業所」とは、別に記載がない限り「民営事業所」を指します。
6. 該当数字がないものは「-」、公表に支障があるものは「x」で表章しています。
7. 掲載表の総数には不詳を含むものがあり、内訳の合計と一致しないことがあります。
8. 単位未満を四捨五入して表章しているため、内訳の合計が総数と一致しない若しくは割合の合計が100%にならない場合があります。
9. P,63~168の「売上（収入）金額」の単位は「万円」です。

### Ⅲ. 用語の解説

#### 1. 事業所

経済活動が行われている場所ごとの単位で、原則として次の要件を備えているものをいう。

- (1) 一定の場所（1区画）を占めて、単一の経営主体のもとで経済活動が行われていること。
- (2) 従業者と設備を有して、物の生産や販売、サービスの提供が継続的に行われていること。

- 民営事業所 国及び地方公共団体の事業所を除く事業所をいう。
- 出向・派遣従業者のみの事業所 当該事業所に所属する従業者が1人もおらず、他の会社など別経営の事業所から出向又は派遣されている人のみで経済活動が行われている事業所をいう。

#### 2. 従業者

調査日現在、当該事業所に所属して働いている全ての人をいう。したがって、他の会社や下請先などの別経営の事業所へ出向又は派遣している人も含まれる。一方、当該事業所で働いている人であっても、他の会社などの別経営の事業所から出向又は派遣されているなど、当該事業所から賃金・給与（現物給与を含む。）を支給されていない人は従業者に含めない。

なお、個人経営の事業所の家族従業者は、賃金・給与を支給されていなくても従業者とした。

- 個人業主 個人経営の事業所で、実際にその事業所を経営している人をいう。
- 無給の家族従業者 個人業主の家族で、賃金・給与を受けずに、事業所の仕事を手伝っている人をいう。家族であっても実際に雇用者並みの賃金・給与を受けて働いている人は、「常用雇用者」又は「臨時雇用者」に含める。
- 有給役員 法人、団体の役員（常勤、非常勤は問わない。）で役員報酬を受けている人をいう。  
重役や理事などであっても、事務職員、労務職員を兼ねて一定の職務に就き、一般職員と同じ給与規則によって給与を受けている人は、「常用雇用者」に含める。
- 常用雇用者 事業所に常時雇用されている人をいう。期間を定めずに雇用されている人若しくは1か月を超える期間を定めて雇用されている人又は平成26年5月と6月にそれぞれ18日以上雇用されている人をいう。
- 正社員・正職員 常用雇用者のうち、一般に「正社員」「正職員」等と呼ばれている人をいう。
- 正社員・正職員以外 常用雇用者のうち、一般に「正社員」「正職員」等と呼ばれている人以外で、「契約社員」、「嘱託」、「パートタイマー」、「アルバイト」又はそれに近い名称で呼ばれている人をいう。
- 臨時雇用者 常用雇用者以外の雇用者で、1か月以内の期間を定めて雇用されている人又は日々雇用されている人をいう。

### 3. 事業所の産業分類

事業所の主な事業の種類（原則として過去1年間の収入額又は販売額の多いもの）により、日本標準産業分類（平成25年10月改定）に基づき分類している。なお、一部の小分類項目については、小分類項目を分割したのもも小分類としている。

### 4. 売上（収入）金額

商品等の販売額又は役務の給付によって実現した売上高、営業収益、完成工事高などをいう。有価証券、土地・建物、機械・器具などの有形固定資産など、財産を売却して得た収入は含めない。

なお、「金融業、保険業」の会社、会社以外の法人及び法人でない団体の場合は経常収益としている。

## IV. 結果の概要

### ○ 事業所数は 13,632 事業所、従業者数は 130,814 人

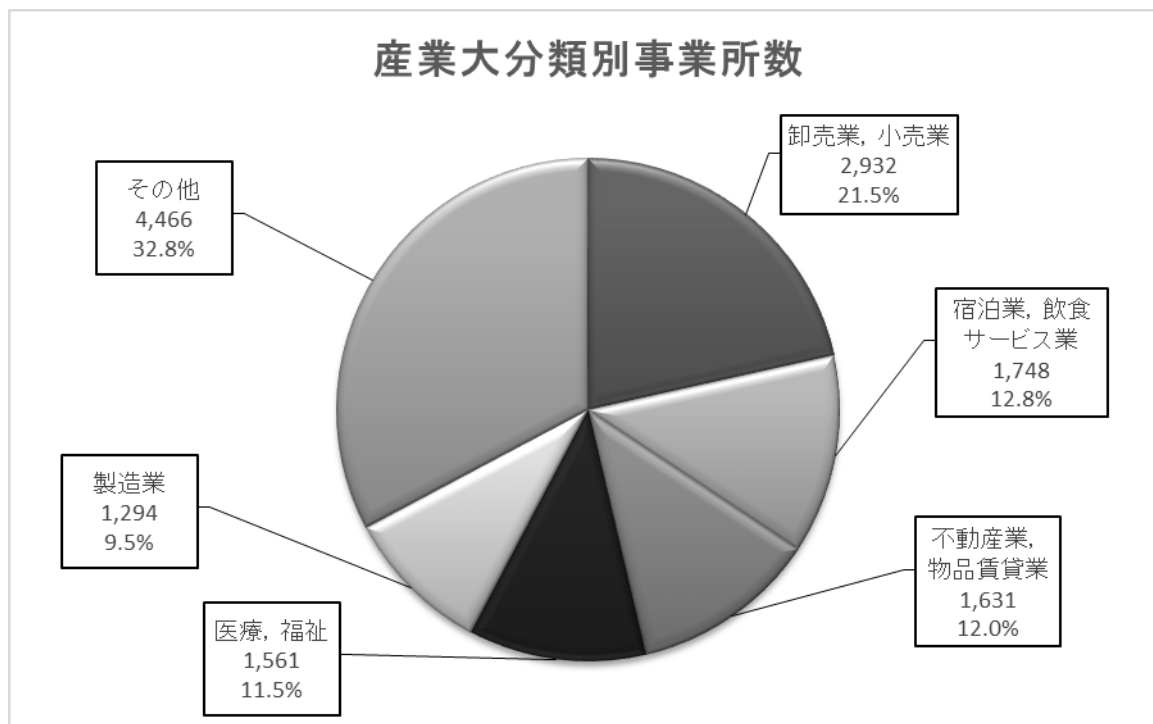
平成 26 年 7 月 1 日を調査期日として実施した「平成 26 年経済センサス - 基礎調査」による豊中市内の事業所数は 13,632 事業所 (372 事業所/km<sup>2</sup> (※))、従業者数は 130,814 人 (男女別不詳を含む) でした。また、男女別従業者数は男性 68,747 人 (構成比 : 52.6%)、女性 62,014 人 (構成比 : 47.4%) でした。過去に実施した経済センサスによる結果との増減は下表のとおりです。

※ 市域面積を 36.6 km<sup>2</sup> で算出。

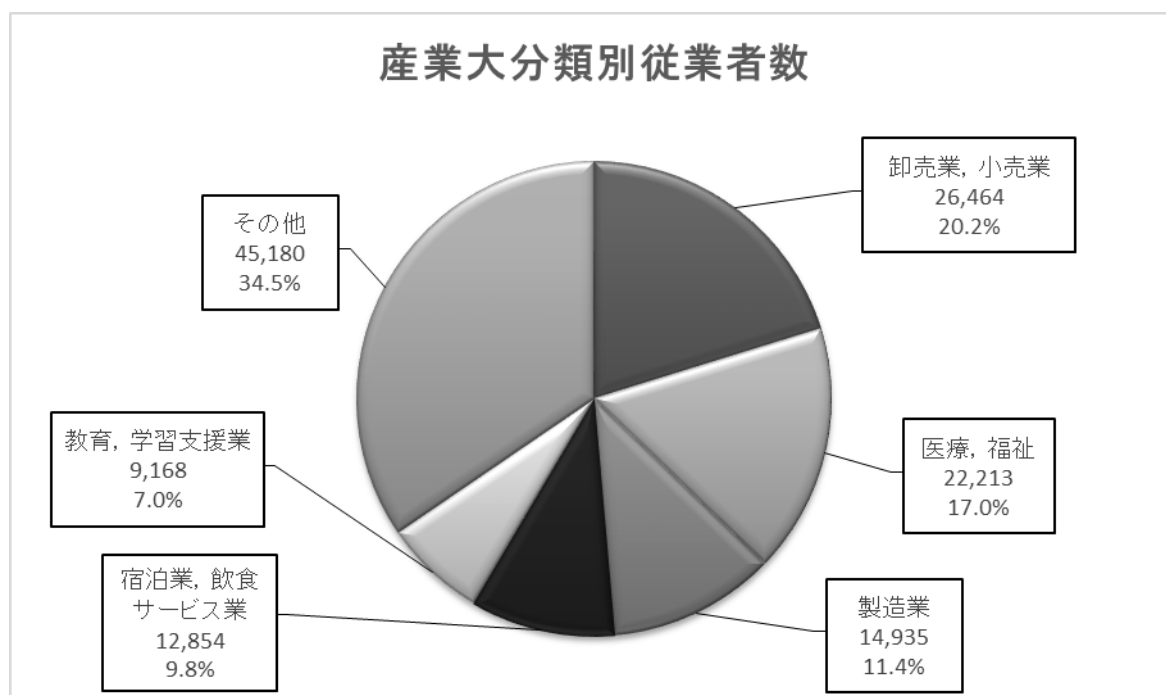
	平成 21 年 (基礎調査)	平成 24 年 (活動調査)	平成 26 年 (基礎調査)	対前回比
事業所数	14,576	13,587	13,632	100.3%
従業者数	129,028	123,597	130,814	105.8%
男	68,846	65,182	68,747	105.5%
女	60,132	58,193	62,014	106.6%

### ○ 産業大分類別

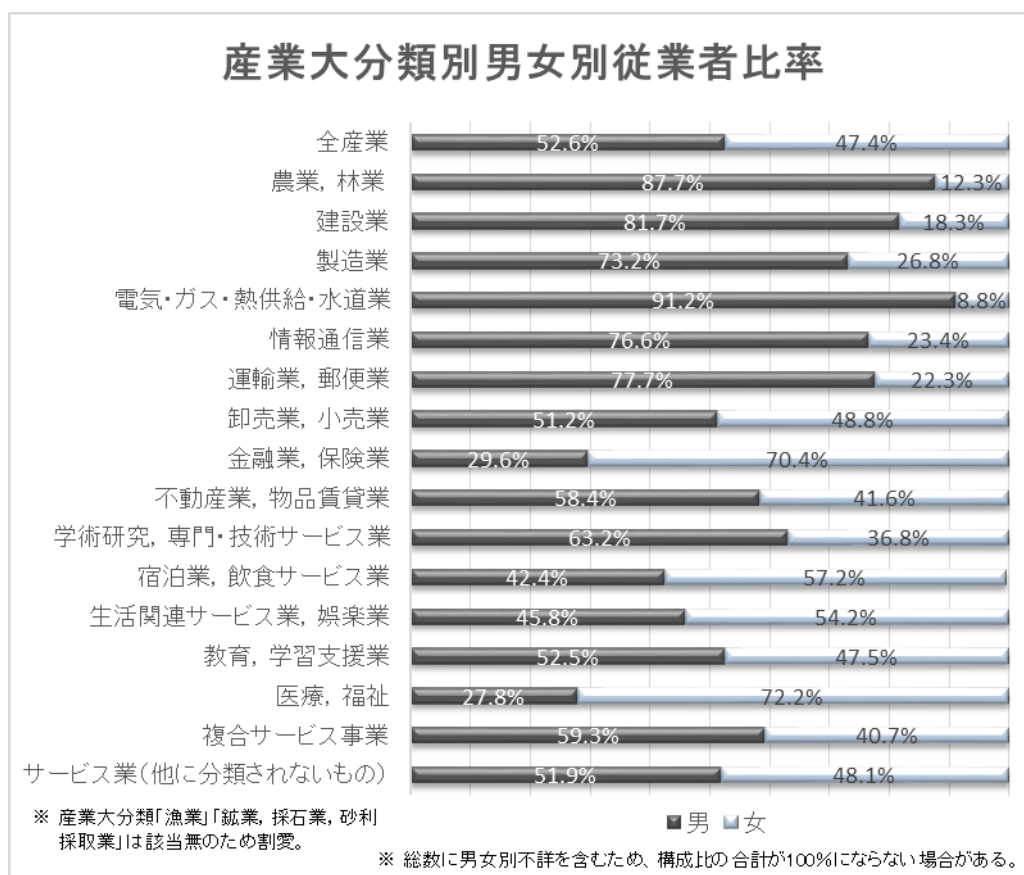
産業大分類別でみると事業所数は、「卸売業, 小売業」が最も多い 2,932 事業所 (構成比 : 21.5%)、次いで「宿泊業, 飲食サービス業」が 1,748 事業所 (構成比 : 12.8%)、「不動産業, 物品賃貸業」が 1,631 事業所 (構成比 : 12.0%) となっており、これら上位 3 位までの産業で全体の約 45% を占めています。



従業者数は、「卸売業，小売業」が最も多い26,464事業所（構成比：20.2%）、次いで「医療，福祉」が22,213事業所（構成比：17.0%）、「製造業」が14,935事業所（構成比：11.4%）となっており、これら上位3位までの産業で全体の約50%を占めています。

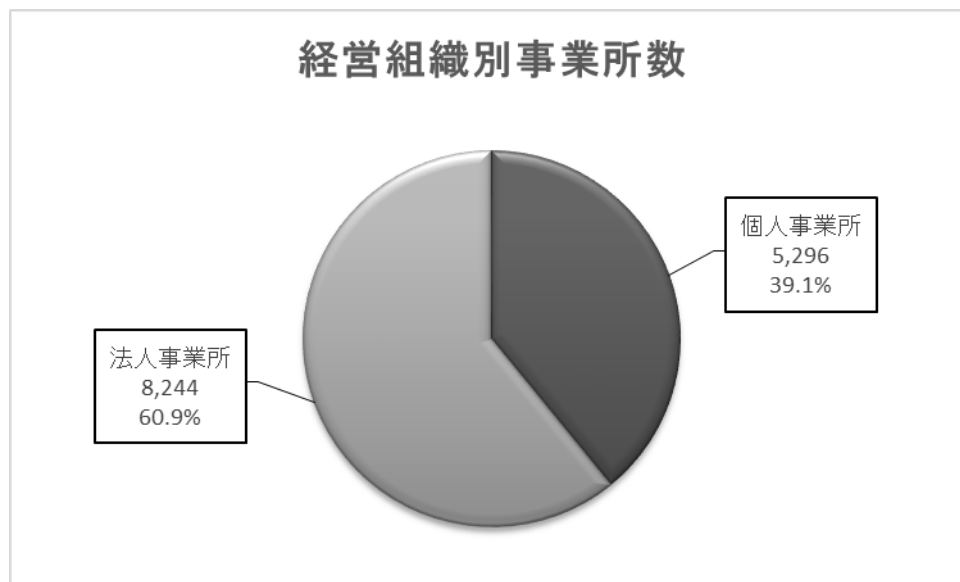


男女別構成比では、「電気・ガス・熱供給・水道業」が男性の構成比が最も高く91.2%、「医療，福祉」が女性の構成比が最も高く72.2%でした。

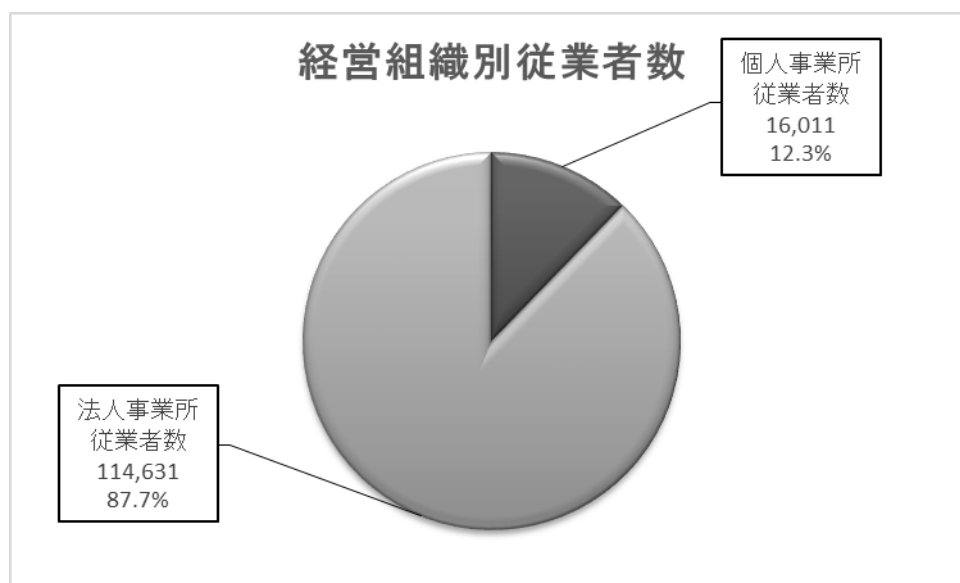


## ○ 経営組織別

経営組織別でみると、事業所数は、個人経営事業所が 5,296 事業所（構成比：39.1%）、法人事業所が 8,244 事業所（構成比：60.9%）であり、法人事業所が多い結果となりました。

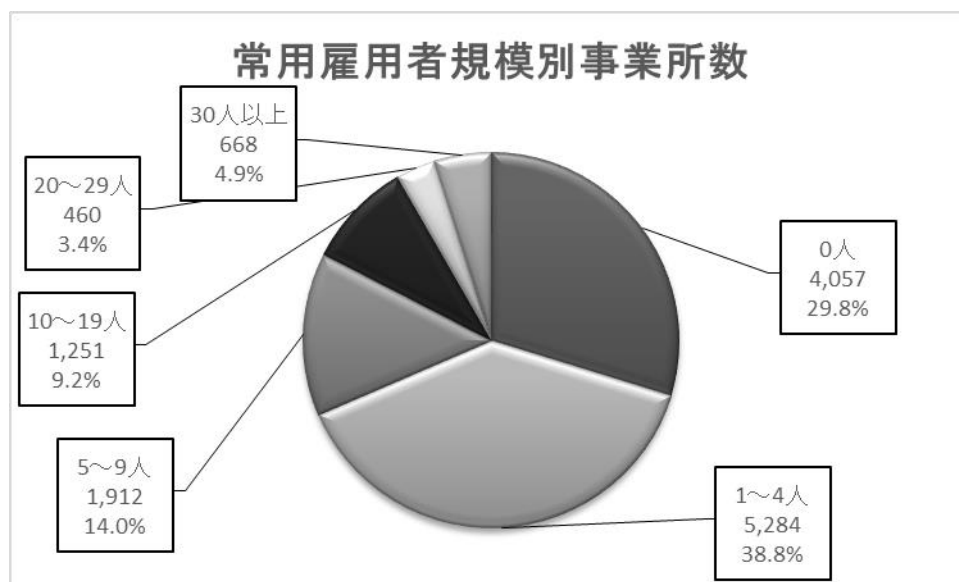


従業者数でも、個人経営事業所が 16,011 人（構成比：12.3%）、法人事業所が 114,631 人（構成比：87.7%）であり、法人事業所が多い結果となりました。

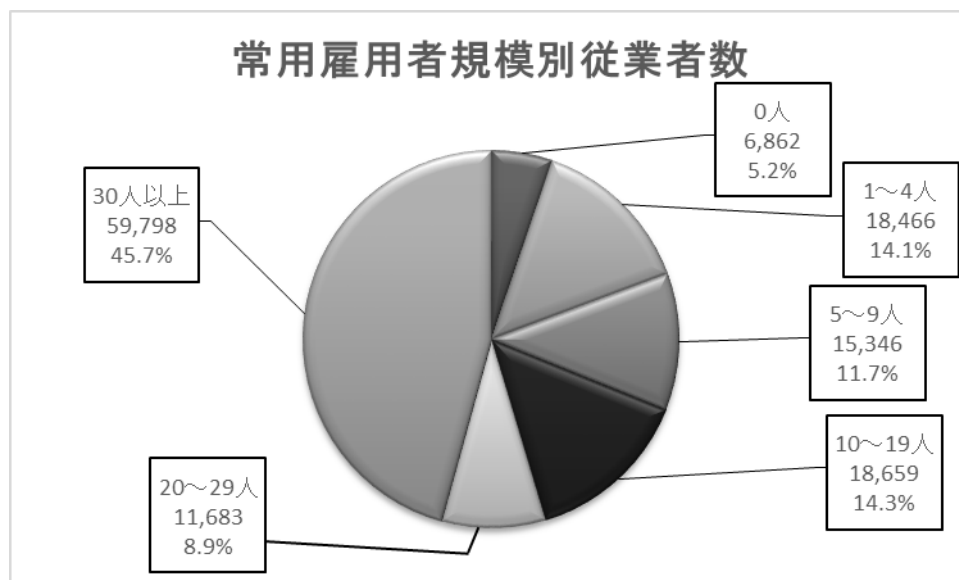


## ○ 常用雇用者規模別

常用雇用者規模別でみると、事業所数は、「1～4人」の事業所が最も多く 5,284 事業所（構成比：38.8%）、次いで「0人」4,057 事業所（構成比：29.8%）、「5～9人」1,912 事業所（構成比：14.0%）となっています。



従業者数は、「30人以上」の事業所が最も多く 59,798 人（構成比：45.7%）、次いで「10～19人」18,659 人（構成比：14.3%）、「1～4人」18,466 人（構成比：14.1%）となっている。



## ○ 町別

町別でみると、事業所数は「本町」が711事業所（構成比：5.2%）で最も多く、次いで「新千里東町」683事業所（構成比：5.0%）、「中桜塚」513事業所（構成比：3.8%）となっています。

順位	町名	事業所数	構成比
1	本町	711	5.2%
2	新千里東町	683	5.0%
3	中桜塚	513	3.8%
4	庄内西町	461	3.4%
5	上新田	342	2.5%

従業者数は、「新千里東町」が11,229人（構成比：8.6%）で最も多く、次いで「新千里西町」6,335人（構成比：4.8%）、「本町」4,633人（構成比：3.5%）となっています。

順位	町名	従業者数	構成比
1	新千里東町	11,229	8.6%
2	新千里西町	6,335	4.8%
3	本町	4,633	3.5%
4	待兼山町	4,379	3.3%
5	庄内西町	3,486	2.7%

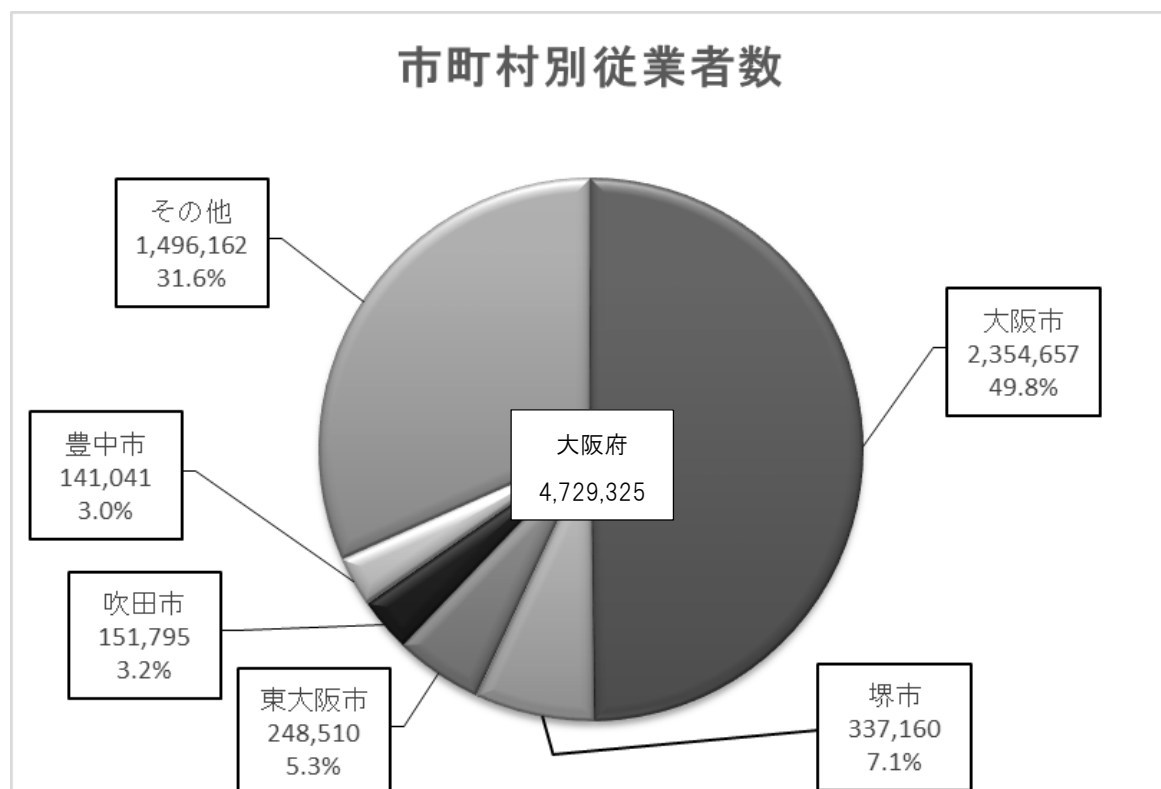
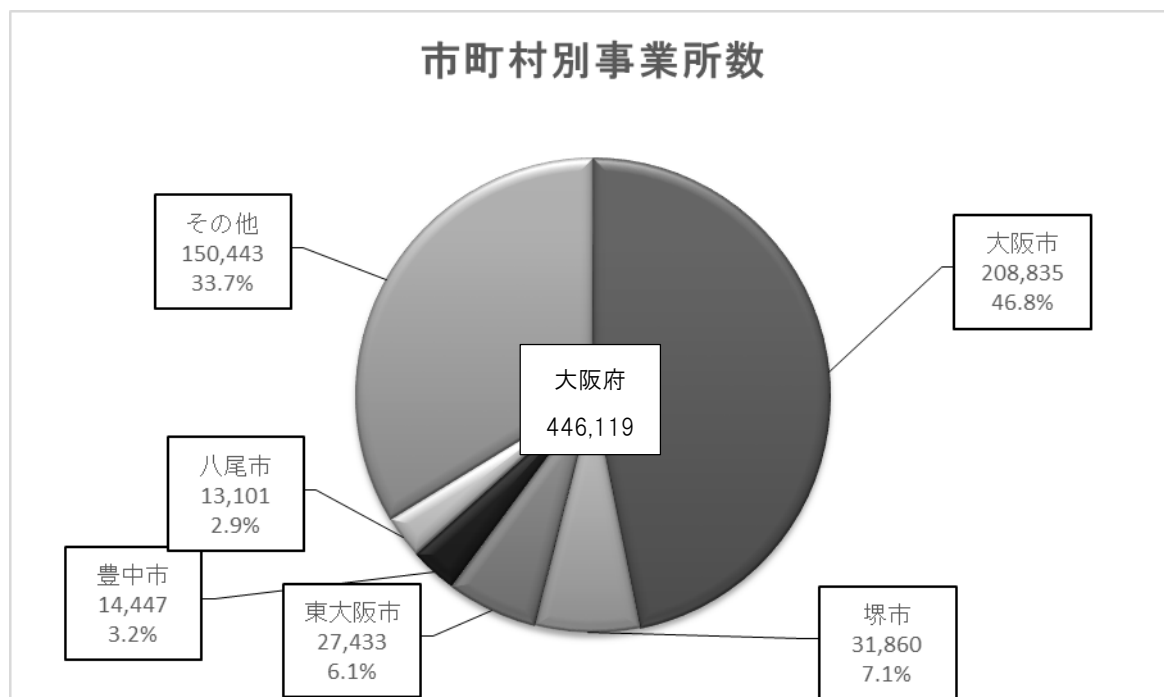
売上（収入）額は、「新千里東町」が6507億876万円（構成比：32.3%）で最も多く、次いで「少路」2419億2056万円（構成比：12.0%）、「新千里西町」883億6720万円（構成比：4.4%）となっている。

順位	町名	売上（収入）額	構成比
1	新千里東町	6507億876万円	32.3%
2	少路	2419億2056万円	12.0%
3	新千里西町	883億6720万円	4.4%
4	北桜塚	551億8915万円	2.7%
5	利倉	546億259万円	2.7%



## ○ 市町村別

大阪府内全体では事業所数 44 万 6119 事業所・従業者数 472 万 9325 人であり、そのうち、豊中市が占める割合は事業所数が 3.2%、従業者数は 3.0%でした。府内順位は、事業所数 4 位、従業者数 5 位でした。





# V. 統計表



## 1. 推移

この表は、平成21年経済センサス-基礎調査(平成21年7月1日実施)、平成24年経済センサス-活動調査(平成24年2月1日実施)及び平成26年経済センサス-基礎調査(平成26年7月1日実施)(いずれも基幹統計)の民営事業所に関する結果を掲げたものである。

産業大分類別	平成21年		24年		26年	
	事業所数	従業者数	事業所数	従業者数	事業所数	従業者数
<b>総数</b>	<b>14,576</b>	<b>129,028</b>	<b>13,587</b>	<b>123,597</b>	<b>13,632</b>	<b>130,814</b>
A 農業, 林業	8	72	7	40	9	57
B 漁業	-	-	-	-	-	-
@ 農業, 林業, 漁業 間格付不能	-	-	1	4	-	-
C 鉱業, 採石業, 砂利採取業	-	-	-	-	-	-
D 建設業	967	7,699	876	6,761	829	6,701
E 製造業	1,480	16,548	1,340	15,170	1,294	14,935
F 電気・ガス・熱供給・水道業	9	169	9	182	8	513
G 情報通信業	153	2,995	119	2,071	110	2,176
H 運輸業, 郵便業	308	8,388	302	7,806	306	7,946
I 卸売業, 小売業	3,280	26,707	3,027	24,438	2,932	26,464
J 金融業, 保険業	214	4,212	178	3,778	184	3,719
K 不動産業, 物品賃貸業	1,723	5,997	1,593	5,473	1,631	5,551
L 学術研究, 専門・技術サービス業	471	3,209	401	3,387	410	3,082
M 宿泊業, 飲食サービス業	1,998	14,393	1,827	13,859	1,748	12,854
N 生活関連サービス業, 娯楽業	1,333	6,223	1,214	5,516	1,240	5,769
O 教育, 学習支援業	546	6,271	576	6,911	596	9,168
P 医療, 福祉	1,268	17,792	1,373	19,451	1,561	22,213
Q 複合サービス事業	58	484	54	444	53	663
R サービス業(他に分類されないもの)	760	7,869	690	8,306	721	9,003

2. 産業中分類別事業所数

産業中分類別	平成24年		26年			
	事業所数	従業者数	事業所数	従業者数	男	女
<b>総数</b>	<b>13,587</b>	<b>123,597</b>	<b>13,632</b>	<b>130,814</b>	<b>68,747</b>	<b>62,014</b>
<b>A 農業, 林業</b> <sup>1)</sup>	<b>7</b>	<b>40</b>	<b>9</b>	<b>57</b>	<b>50</b>	<b>7</b>
01 農業	6	33	9	57	50	7
02 林業	1	7	-	-	-	-
<b>B 漁業</b> <sup>1)</sup>	<b>-</b>	<b>-</b>	<b>-</b>	<b>-</b>	<b>-</b>	<b>-</b>
03 漁業(水産養殖業を除く)	-	-	-	-	-	-
04 水産養殖業	-	-	-	-	-	-
<b>@ 農業, 林業, 漁業間格付不能</b>	<b>1</b>	<b>4</b>	<b>-</b>	<b>-</b>	<b>-</b>	<b>-</b>
<b>C 鉱業, 採石業, 砂利採取業</b> <sup>1)</sup>	<b>-</b>	<b>-</b>	<b>-</b>	<b>-</b>	<b>-</b>	<b>-</b>
05 鉱業, 採石業, 砂利採取業	-	-	-	-	-	-
<b>D 建設業</b> <sup>1)</sup>	<b>876</b>	<b>6,761</b>	<b>829</b>	<b>6,701</b>	<b>5,474</b>	<b>1,227</b>
06 総合工事業	342	3,251	315	3,176	2,618	558
07 職別工事業(設備工事業を除く)	257	1,604	261	1,628	1,287	341
08 設備工事業	259	1,796	253	1,897	1,569	328
<b>E 製造業</b> <sup>1)</sup>	<b>1,340</b>	<b>15,170</b>	<b>1,294</b>	<b>14,935</b>	<b>10,934</b>	<b>4,001</b>
09 食料品製造業	41	1,620	38	1,872	1,119	753
10 飲料・たばこ・飼料製造業	1	5	1	4	3	1
11 繊維工業	40	210	34	217	91	126
12 木材・木製品製造業(家具を除く)	9	48	11	51	38	13
13 家具・装備品製造業	26	158	34	219	143	76
14 パルプ・紙・紙加工品製造業	28	295	25	283	163	120
15 印刷・同関連業	59	997	50	666	494	172
16 化学工業	32	545	29	632	405	227
17 石油製品・石炭製品製造業	1	13	1	11	9	2
18 プラスチック製品製造業(別掲を除く)	61	546	63	589	394	195
19 ゴム製品製造業	12	111	12	114	60	54
20 なめし革・同製品・毛皮製造業	3	24	4	25	9	16
21 窯業・土石製品製造業	19	413	22	502	417	85
22 鉄鋼製造業	26	177	24	161	125	36
23 非鉄金属製造業	17	322	16	275	229	46
24 金属製品製造業	301	2,555	303	2,554	1,942	612
25 はん用機械器具製造業	97	509	98	563	439	124
26 生産用機械器具製造業	242	2,256	221	2,708	2,203	505
27 業務用機械器具製造業	34	281	35	322	198	124
28 電子部品・デバイス・電子回路製造業	18	492	20	540	415	125
29 電気機械器具製造業	144	1,893	126	1,282	965	317
30 情報通信機械器具製造業	8	153	7	175	149	26
31 輸送用機械器具製造業	54	1,086	59	907	733	174
32 その他製造業	63	442	61	263	191	72
<b>F 電気・ガス・熱供給・水道業</b> <sup>1)</sup>	<b>9</b>	<b>182</b>	<b>8</b>	<b>513</b>	<b>468</b>	<b>45</b>
33 電気業	2	110	2	439	396	43
34 ガス業	-	-	-	-	-	-
35 熱供給業	2	4	1	3	3	-
36 水道業	5	68	5	71	69	2
<b>G 情報通信業</b> <sup>1)</sup>	<b>119</b>	<b>2,071</b>	<b>110</b>	<b>2,176</b>	<b>1,667</b>	<b>509</b>
37 通信業	12	129	7	85	67	18
38 放送業	1	-	2	4	1	3
39 情報サービス業	71	1,789	68	1,936	1,503	433
40 インターネット随時サービス業	8	13	8	16	8	8
41 映像・音声・文字情報制作業	26	134	25	135	88	47
<b>H 運輸業, 郵便業</b> <sup>1)</sup>	<b>302</b>	<b>7,806</b>	<b>306</b>	<b>7,946</b>	<b>6,171</b>	<b>1,775</b>
42 鉄道業	3	62	5	207	175	32
43 道路旅客運送業	150	2,423	154	2,422	2,234	188
44 道路貨物運送業	108	2,927	110	2,864	2,327	537
45 水運業	1	5	1	7	3	4
46 航空運輸業	7	912	7	977	487	490
47 倉庫業	9	357	10	320	236	84
48 運輸に附帯するサービス業	21	483	17	757	409	348
49 郵便業(信書便事業を含む)	3	637	2	392	300	92

注) 従業者数は男女別の不詳を含む。 1) 中分類の分類不能を含むため、中分類の合計と一致しないことがある。  
資料 総務省統計局

## および男女別従業者数

産業中分類別	平成24年		26年			
	事業所数	従業者数	事業所数	従業者数	男	女
<b>I 卸売業，小売業<sup>1)</sup></b>	<b>3,027</b>	<b>24,438</b>	<b>2,932</b>	<b>26,464</b>	<b>13,545</b>	<b>12,919</b>
50 各種商品卸売業	3	20	1	2	1	1
51 繊維・衣服等卸売業	30	263	28	236	101	135
52 飲食物品卸売業	101	1,399	105	1,740	1,145	595
53 建築材料，鉱物・金属材料等卸売業	162	1,141	153	1,035	789	246
54 機械器具卸売業	234	2,263	228	2,061	1,633	428
55 その他卸売業	200	1,714	206	2,264	1,579	685
56 各種商品小売業	4	408	3	364	86	278
57 織物・衣服・身の回り品小売業	363	1,370	344	1,444	370	1,074
58 飲食物品小売業	744	8,357	715	8,829	3,511	5,318
59 機械器具小売業	258	1,830	288	2,028	1,512	516
60 その他小売業	836	5,174	776	5,941	2,481	3,460
61 無店舗小売業	75	354	85	520	337	183
<b>J 金融業，保険業<sup>1)</sup></b>	<b>178</b>	<b>3,778</b>	<b>184</b>	<b>3,719</b>	<b>1,099</b>	<b>2,620</b>
62 銀行業	44	919	47	1,100	389	711
63 協同組織金融業	20	281	21	293	162	131
64 貸金業，クレジットカード業等非預金信用機関	15	953	16	1,014	115	899
65 金融商品取引業，商品先物取引業	16	232	17	223	130	93
66 補助的金融業等	3	34	3	41	26	15
67 保険業(保険媒介代理業，保険サービス業を含む)	80	1,359	80	1,048	277	771
<b>K 不動産業，物品賃貸業<sup>1)</sup></b>	<b>1,593</b>	<b>5,473</b>	<b>1,631</b>	<b>5,551</b>	<b>3,244</b>	<b>2,307</b>
68 不動産取引業	258	1,117	234	1,004	689	315
69 不動産賃貸業・管理業	1,268	3,747	1,327	3,759	1,985	1,774
70 物品賃貸業	61	573	70	788	570	218
<b>L 学術研究，専門・技術サービス業<sup>1)</sup></b>	<b>401</b>	<b>3,387</b>	<b>410</b>	<b>3,082</b>	<b>1,947</b>	<b>1,135</b>
71 学術・開発研究機関	19	1,268	24	1,266	887	379
72 専門サービス業(他に分類されないもの)	213	1,105	225	1,083	630	453
73 広告業	10	183	7	45	25	20
74 技術サービス業(他に分類されないもの)	154	803	154	688	405	283
<b>M 宿泊業，飲食サービス業<sup>1)</sup></b>	<b>1,827</b>	<b>13,859</b>	<b>1,748</b>	<b>12,854</b>	<b>5,449</b>	<b>7,352</b>
75 宿泊業	37	1,259	35	795	317	478
76 飲食店	1,647	11,035	1,576	10,585	4,429	6,109
77 持ち帰り・配達飲食サービス業	130	1,464	137	1,474	703	765
<b>N 生活関連サービス業，娯楽業<sup>1)</sup></b>	<b>1,214</b>	<b>5,516</b>	<b>1,240</b>	<b>5,769</b>	<b>2,644</b>	<b>3,125</b>
78 洗濯・理容・美容・浴場業	952	3,088	959	3,071	1,208	1,863
79 その他の生活関連サービス業	135	687	153	878	393	485
80 娯楽業	125	1,736	128	1,820	1,043	777
<b>O 教育，学習支援業<sup>1)</sup></b>	<b>576</b>	<b>6,911</b>	<b>596</b>	<b>9,168</b>	<b>4,813</b>	<b>4,355</b>
81 学校教育	66	3,759	70	5,897	3,233	2,664
82 その他の教育，学習支援業	510	3,152	526	3,271	1,580	1,691
<b>P 医療，福祉<sup>1)</sup></b>	<b>1,373</b>	<b>19,451</b>	<b>1,561</b>	<b>22,213</b>	<b>6,179</b>	<b>16,034</b>
83 医療業	965	10,642	1,032	11,685	3,505	8,180
84 保健衛生	10	177	10	163	60	103
85 社会保険・社会福祉・介護事業	396	8,611	519	10,365	2,614	7,751
<b>Q 複合サービス事業<sup>1)</sup></b>	<b>54</b>	<b>444</b>	<b>53</b>	<b>663</b>	<b>393</b>	<b>270</b>
86 郵便局	46	386	45	600	358	242
87 協同組合(他に分類されないもの)	8	58	8	63	35	28
<b>R サービス業(他に分類されないもの)<sup>1)</sup></b>	<b>690</b>	<b>8,306</b>	<b>721</b>	<b>9,003</b>	<b>4,670</b>	<b>4,333</b>
88 廃棄物処理業	17	251	21	388	360	28
89 自動車整備業	103	466	102	453	383	70
90 機械等修理業(別掲を除く)	77	630	79	830	688	142
91 職業紹介・労働者派遣業	26	477	26	738	236	502
92 その他の事業サービス業	215	5,483	214	5,704	2,539	3,165
93 政治・経済・文化団体	83	326	78	336	174	162
94 宗教	147	442	146	431	248	183
95 その他のサービス業	4	19	55	123	42	81

3. 産業中分類別経営

産業中分類別	事業所数	従業者数	うち					うち			
			男	女	うち常用者雇用者	男	女	事業所数	従業者数	男	女
<b>総数</b>	<b>13,632</b>	<b>130,814</b>	<b>68,747</b>	<b>62,014</b>	<b>108,895</b>	<b>55,887</b>	<b>52,955</b>	<b>5,296</b>	<b>16,011</b>	<b>7,142</b>	<b>8,869</b>
<b>A 農業, 林業</b>	<b>9</b>	<b>57</b>	<b>50</b>	<b>7</b>	<b>31</b>	<b>30</b>	<b>1</b>	-	-	-	-
01 農業	9	57	50	7	31	30	1	-	-	-	-
02 林業	-	-	-	-	-	-	-	-	-	-	-
<b>B 漁業, 採石業, 砂利採取業</b>	-	-	-	-	-	-	-	-	-	-	-
<b>C 建設業</b>	<b>829</b>	<b>6,701</b>	<b>5,474</b>	<b>1,227</b>	<b>5,073</b>	<b>4,227</b>	<b>846</b>	<b>163</b>	<b>442</b>	<b>340</b>	<b>102</b>
06 総合工事業	315	3,176	2,618	558	2,643	2,226	417	53	132	99	33
07 職別工事業(設備工事業を除く)	261	1,628	1,287	341	1,100	879	221	58	151	114	37
08 設備工事業	253	1,897	1,569	328	1,330	1,122	208	52	159	127	32
<b>E 製造業</b>	<b>1,294</b>	<b>14,935</b>	<b>10,934</b>	<b>4,001</b>	<b>12,557</b>	<b>9,153</b>	<b>3,404</b>	<b>349</b>	<b>1,041</b>	<b>736</b>	<b>305</b>
09 食料品製造業	38	1,872	1,119	753	1,788	1,069	719	2	11	4	7
10 飲料・たばこ・飼料製造業	1	4	3	1	2	1	1	-	-	-	-
11 繊維工業	34	217	91	126	162	58	104	16	37	17	20
12 木材・木製品製造業(家具を除く)	11	51	38	13	38	29	9	3	10	7	3
13 家具・装備品製造業	34	219	143	76	165	102	63	18	41	29	12
14 パルプ・紙・紙加工品製造業	25	283	163	120	227	126	101	5	9	5	4
15 印刷・同関連業	50	666	494	172	581	435	146	21	68	42	26
16 化学工業	29	632	405	227	526	316	210	1	2	1	1
17 石油製品・石炭製品製造業	1	11	9	2	7	6	1	-	-	-	-
18 プラスチック製品製造業(別掲を除く)	63	589	394	195	488	315	173	20	65	45	20
19 ゴム製品製造業	12	114	60	54	83	40	43	1	4	2	2
20 なめし革・同製品・毛皮製造業	4	25	9	16	21	7	14	-	-	-	-
21 窯業・土石製品製造業	22	502	417	85	445	372	73	1	2	1	1
22 鉄鋼業	24	161	125	36	122	98	24	8	19	14	5
23 非鉄金属製造業	16	275	229	46	246	205	41	2	8	8	-
24 金属製品製造業	303	2,554	1,942	612	1,996	1,516	480	86	242	175	67
25 はん用機械器具製造業	98	563	439	124	418	328	90	35	141	113	28
26 生産用機械器具製造業	221	2,708	2,203	505	2,314	1,900	414	50	118	95	23
27 業務用機械器具製造業	35	322	198	124	260	152	108	5	16	9	7
28 電子部品・デバイス・電子回路製造業	20	540	415	125	497	381	116	2	4	3	1
29 電気機械器具製造業	126	1,282	965	317	1,056	792	264	29	104	76	28
30 情報通信機械器具製造業	7	175	149	26	164	139	25	1	4	3	1
31 輸送用機械器具製造業	59	907	733	174	788	648	140	17	70	36	34
32 その他の製造業	61	263	191	72	163	118	45	26	66	51	15
<b>F 電気・ガス・熱供給・水道業</b>	<b>8</b>	<b>513</b>	<b>468</b>	<b>45</b>	<b>509</b>	<b>466</b>	<b>43</b>	-	-	-	-
33 電気業	2	439	396	43	438	396	42	-	-	-	-
34 ガス業	-	-	-	-	-	-	-	-	-	-	-
35 熱供給業	1	3	3	-	3	3	-	-	-	-	-
36 水道業	5	71	69	2	68	67	1	-	-	-	-
<b>G 情報通信業</b>	<b>110</b>	<b>2,176</b>	<b>1,667</b>	<b>509</b>	<b>2,027</b>	<b>1,563</b>	<b>464</b>	<b>4</b>	<b>7</b>	<b>4</b>	<b>3</b>
37 通信業	7	85	67	18	83	65	18	-	-	-	-
38 放送業	2	4	1	3	3	-	3	-	-	-	-
39 情報サービス業	68	1,936	1,503	433	1,836	1,429	407	1	3	2	1
40 インターネット随サービス業	8	16	8	8	6	3	3	-	-	-	-
41 映像・音声・文字情報制作業	25	135	88	47	99	66	33	3	4	2	2
<b>H 運輸業, 郵便業</b>	<b>306</b>	<b>7,946</b>	<b>6,171</b>	<b>1,775</b>	<b>7,314</b>	<b>5,686</b>	<b>1,628</b>	<b>137</b>	<b>194</b>	<b>159</b>	<b>35</b>
42 鉄道業	5	207	175	32	200	168	32	-	-	-	-
43 道路旅客運送業	154	2,422	2,234	188	2,188	2,016	172	130	152	132	20
44 道路貨物運送業	110	2,864	2,327	537	2,546	2,107	439	6	28	23	5
45 水運業	1	7	3	4	5	1	4	-	-	-	-
46 航空運輸業	7	977	487	490	976	486	490	-	-	-	-
47 倉庫業	10	320	236	84	285	227	58	-	-	-	-
48 運輸に附帯するサービス業	17	757	409	348	722	381	341	1	14	4	10
49 郵便業(信書便事業を含む)	2	392	300	92	392	300	92	-	-	-	-

注) 男女総数は男女別の不詳を含む。  
資料 「平成26年経済センサス-基礎調査結果」(総務省統計局)



組織別従業者の状況

個人			うち 法人							法人のうち 会社							産業 分類	
うち 常用 雇用者	男	女	事業 所数	従業 者数	男	女	うち 常用 雇用者	男	女	事業 所数	従業 者数	男	女	うち 常用 雇用者	男	女		総数
8,379	2,838	5,541	8,244	114,631	61,552	53,026	100,374	53,005	47,316	7,335	92,567	53,066	39,448	80,431	45,601	34,777		
-	-	-	9	57	50	7	31	30	1	9	57	50	7	31	30	1	A	
-	-	-	9	57	50	7	31	30	1	9	57	50	7	31	30	1	01	
-	-	-	-	-	-	-	-	-	-	-	-	-	-	-	-	-	02	
-	-	-	-	-	-	-	-	-	-	-	-	-	-	-	-	-	B	
-	-	-	-	-	-	-	-	-	-	-	-	-	-	-	-	-	C	
186	132	54	666	6,259	5,134	1,125	4,887	4,095	792	665	6,257	5,133	1,124	4,885	4,094	791	D	
57	36	21	262	3,044	2,519	525	2,586	2,190	396	261	3,042	2,518	524	2,584	2,189	395	06	
62	44	18	203	1,477	1,173	304	1,038	835	203	203	1,477	1,173	304	1,038	835	203	07	
67	52	15	201	1,738	1,442	296	1,263	1,070	193	201	1,738	1,442	296	1,263	1,070	193	08	
562	354	208	945	13,894	10,198	3,696	11,995	8,799	3,196	944	13,869	10,178	3,691	11,970	8,779	3,191	E	
4	-	4	36	1,861	1,115	746	1,784	1,069	715	36	1,861	1,115	746	1,784	1,069	715	09	
-	-	-	1	4	3	1	2	1	1	1	4	3	1	2	1	1	10	
8	2	6	18	180	74	106	154	56	98	17	155	54	101	129	36	93	11	
6	4	2	8	41	31	10	32	25	7	8	41	31	10	32	25	7	12	
15	9	6	16	178	114	64	150	93	57	16	178	114	64	150	93	57	13	
2	1	1	20	274	158	116	225	125	100	20	274	158	116	225	125	100	14	
37	20	17	29	598	452	146	544	415	129	29	598	452	146	544	415	129	15	
1	-	1	28	630	404	226	525	316	209	28	630	404	226	525	316	209	16	
-	-	-	1	11	9	2	7	6	1	1	11	9	2	7	6	1	17	
39	22	17	43	524	349	175	449	293	156	43	524	349	175	449	293	156	18	
-	-	-	11	110	58	52	83	40	43	11	110	58	52	83	40	43	19	
-	-	-	4	25	9	16	21	7	14	4	25	9	16	21	7	14	20	
-	-	-	21	500	416	84	445	372	73	21	500	416	84	445	372	73	21	
11	6	5	16	142	111	31	111	92	19	16	142	111	31	111	92	19	22	
6	6	-	14	267	221	46	240	199	41	14	267	221	46	240	199	41	23	
126	77	49	217	2,312	1,767	545	1,870	1,439	431	217	2,312	1,767	545	1,870	1,439	431	24	
103	78	25	63	422	326	96	315	250	65	63	422	326	96	315	250	65	25	
57	39	18	171	2,590	2,108	482	2,257	1,861	396	171	2,590	2,108	482	2,257	1,861	396	26	
10	4	6	30	306	189	117	250	148	102	30	306	189	117	250	148	102	27	
1	1	-	18	536	412	124	496	380	116	18	536	412	124	496	380	116	28	
60	42	18	97	1,178	889	289	996	750	246	97	1,178	889	289	996	750	246	29	
1	-	1	6	171	146	25	163	139	24	6	171	146	25	163	139	24	30	
44	18	26	42	837	697	140	744	630	114	42	837	697	140	744	630	114	31	
31	25	6	35	197	140	57	132	93	39	35	197	140	57	132	93	39	32	
-	-	-	8	513	468	45	509	466	43	8	513	468	45	509	466	43	F	
-	-	-	2	439	396	43	438	396	42	2	439	396	43	438	396	42	33	
-	-	-	-	-	-	-	-	-	-	-	-	-	-	-	-	-	34	
-	-	-	1	3	3	-	3	3	-	1	3	3	-	3	3	-	35	
-	-	-	5	71	69	2	68	67	1	5	71	69	2	68	67	1	36	
2	1	1	106	2,169	1,663	506	2,025	1,562	463	106	2,169	1,663	506	2,025	1,562	463	G	
-	-	-	7	85	67	18	83	65	18	7	85	67	18	83	65	18	37	
-	-	-	2	4	1	3	3	-	3	2	4	1	3	3	-	3	38	
2	1	1	67	1,933	1,501	432	1,834	1,428	406	67	1,933	1,501	432	1,834	1,428	406	39	
-	-	-	8	16	8	8	6	3	3	8	16	8	8	6	3	3	40	
-	-	-	22	131	86	45	99	66	33	22	131	86	45	99	66	33	41	
35	20	15	169	7,752	6,012	1,740	7,279	5,666	1,613	169	7,752	6,012	1,740	7,279	5,666	1,613	H	
-	-	-	5	207	175	32	200	168	32	5	207	175	32	200	168	32	42	
5	-	5	24	2,270	2,102	168	2,183	2,016	167	24	2,270	2,102	168	2,183	2,016	167	43	
18	17	1	104	2,836	2,304	532	2,528	2,090	438	104	2,836	2,304	532	2,528	2,090	438	44	
-	-	-	1	7	3	4	5	1	4	1	7	3	4	5	1	4	45	
-	-	-	7	977	487	490	976	486	490	7	977	487	490	976	486	490	46	
-	-	-	10	320	236	84	285	227	58	10	320	236	84	285	227	58	47	
12	3	9	16	743	405	338	710	378	332	16	743	405	338	710	378	332	48	
-	-	-	2	392	300	92	392	300	92	2	392	300	92	392	300	92	49	

3. 産業中分類別経営

産業中分類別	事業所数	従業者数	うち		うち		事業所数	従業者数	うち		
			男	女	うち常用雇用者	男			女	男	女
<b>I 卸売業，小売業</b>	<b>2,932</b>	<b>26,464</b>	<b>13,545</b>	<b>12,919</b>	<b>22,466</b>	<b>11,200</b>	<b>11,266</b>	<b>1,042</b>	<b>3,325</b>	<b>1,646</b>	<b>1,679</b>
50 各種商品卸売業	1	2	1	1	1	-	1	1	2	1	1
51 繊維・衣服等卸売業	28	236	101	135	160	79	81	3	8	6	2
52 飲食料品卸売業	105	1,740	1,145	595	1,569	1,042	527	17	60	39	21
53 建築材料，鉱物・金属材料等卸売業	153	1,035	789	246	843	645	198	19	47	31	16
54 機械器具卸売業	228	2,061	1,633	428	1,808	1,448	360	11	37	28	9
55 その他の卸売業	206	2,264	1,579	685	1,983	1,399	584	25	48	29	19
56 各種商品小売業	3	364	86	278	364	86	278	-	-	-	-
57 織物・衣服・身の回り品小売業	344	1,444	370	1,074	1,064	227	837	171	366	128	238
58 飲食料品小売業	715	8,829	3,511	5,318	7,770	2,876	4,894	344	1,442	710	732
59 機械器具小売業	288	2,028	1,512	516	1,715	1,272	443	114	254	172	82
60 その他の小売業	776	5,941	2,481	3,460	4,782	1,867	2,915	316	1,017	479	538
61 無店舗小売業	85	520	337	183	407	259	148	21	44	23	21
<b>J 金融業，保険業</b>	<b>184</b>	<b>3,719</b>	<b>1,099</b>	<b>2,620</b>	<b>3,589</b>	<b>1,034</b>	<b>2,555</b>	<b>6</b>	<b>13</b>	<b>8</b>	<b>5</b>
62 銀行業	47	1,100	389	711	1,075	389	686	-	-	-	-
63 協同組織金融業	21	293	162	131	292	161	131	-	-	-	-
64 貸金業，クレジットカード業等非預金信用機関	16	1,014	115	899	998	104	894	2	4	3	1
65 金融商品取引業，商品先物取引業	17	223	130	93	207	123	84	-	-	-	-
66 補助的金融業等	3	41	26	15	41	26	15	-	-	-	-
67 保険業(保険媒介代理業，保険サービス業を含む)	80	1,048	277	771	976	231	745	4	9	5	4
<b>K 不動産業，物品賃貸業</b>	<b>1,631</b>	<b>5,551</b>	<b>3,244</b>	<b>2,307</b>	<b>3,237</b>	<b>2,004</b>	<b>1,233</b>	<b>344</b>	<b>637</b>	<b>323</b>	<b>314</b>
68 不動産取引業	234	1,004	689	315	721	500	221	44	105	64	41
69 不動産賃貸業・管理業	1,327	3,759	1,985	1,774	1,880	1,022	858	297	526	257	269
70 物品賃貸業	70	788	570	218	636	482	154	3	6	2	4
<b>L 学術研究，専門・技術サービス業</b>	<b>410</b>	<b>3,082</b>	<b>1,947</b>	<b>1,135</b>	<b>2,533</b>	<b>1,550</b>	<b>983</b>	<b>185</b>	<b>501</b>	<b>286</b>	<b>215</b>
71 学術・開発研究機関	24	1,266	887	379	1,227	863	364	1	4	2	2
72 専門サービス業(他に分類されないもの)	225	1,083	630	453	775	409	366	127	372	221	151
73 広告業	7	45	25	20	35	19	16	1	2	1	1
74 技術サービス業(他に分類されないもの)	154	688	405	283	496	259	237	56	123	62	61
<b>M 宿泊業，飲食サービス業</b>	<b>1,748</b>	<b>12,854</b>	<b>5,449</b>	<b>7,352</b>	<b>9,935</b>	<b>4,072</b>	<b>5,810</b>	<b>1,179</b>	<b>3,373</b>	<b>1,400</b>	<b>1,973</b>
75 宿泊業	35	795	317	478	707	280	427	2	23	6	17
76 飲食店	1,576	10,585	4,429	6,109	7,900	3,170	4,683	1,128	3,170	1,298	1,872
77 持ち帰り・配達飲食サービス業	137	1,474	703	765	1,328	622	700	49	180	96	84
<b>N 生活関連サービス業，娯楽業</b>	<b>1,240</b>	<b>5,769</b>	<b>2,644</b>	<b>3,125</b>	<b>4,191</b>	<b>1,791</b>	<b>2,400</b>	<b>801</b>	<b>1,628</b>	<b>718</b>	<b>910</b>
78 洗濯・理容・美容・浴場業	959	3,071	1,208	1,863	1,958	637	1,321	721	1,450	660	790
79 その他の生活関連サービス業	153	878	393	485	660	281	379	56	124	28	96
80 娯楽業	128	1,820	1,043	777	1,573	873	700	24	54	30	24
<b>O 教育，学習支援業</b>	<b>596</b>	<b>9,168</b>	<b>4,813</b>	<b>4,355</b>	<b>7,744</b>	<b>4,138</b>	<b>3,606</b>	<b>274</b>	<b>827</b>	<b>304</b>	<b>523</b>
81 学校教育	70	5,897	3,233	2,664	5,283	2,926	2,357	2	16	2	14
82 その他の教育，学習支援業	526	3,271	1,580	1,691	2,461	1,212	1,249	272	811	302	509
<b>P 医療，福祉</b>	<b>1,561</b>	<b>22,213</b>	<b>6,179</b>	<b>16,034</b>	<b>19,455</b>	<b>4,874</b>	<b>14,581</b>	<b>719</b>	<b>3,748</b>	<b>1,068</b>	<b>2,680</b>
83 医療業	1,032	11,685	3,505	8,180	9,856	2,418	7,438	694	3,595	1,054	2,541
84 保健衛生	10	163	60	103	154	55	99	1	1	-	1
85 社会保険・社会福祉・介護事業	519	10,365	2,614	7,751	9,445	2,401	7,044	24	152	14	138
<b>Q 複合サービス事業</b>	<b>53</b>	<b>663</b>	<b>393</b>	<b>270</b>	<b>659</b>	<b>392</b>	<b>267</b>	<b>2</b>	<b>2</b>	<b>-</b>	<b>2</b>
86 郵便局	45	600	358	242	598	358	240	2	2	-	2
87 協同組合(他に分類されないもの)	8	63	35	28	61	34	27	-	-	-	-
<b>R サービス業(他に分類されないもの)</b>	<b>721</b>	<b>9,003</b>	<b>4,670</b>	<b>4,333</b>	<b>7,575</b>	<b>3,707</b>	<b>3,868</b>	<b>91</b>	<b>273</b>	<b>150</b>	<b>123</b>
88 廃棄物処理業	21	388	360	28	268	247	21	-	-	-	-
89 自動車整備業	102	453	383	70	323	280	43	53	113	91	22
90 機械等修理業(別掲を除く)	79	830	688	142	738	618	120	28	46	38	8
91 職業紹介・労働者派遣業	26	738	236	502	607	193	414	2	82	-	82
92 その他の事業サービス業	214	5,704	2,539	3,165	4,995	2,084	2,911	5	17	14	3
93 政治・経済・文化団体	78	336	174	162	267	128	139	-	-	-	-
94 宗教	146	431	248	183	264	121	143	1	1	-	1
95 その他のサービス業	55	123	42	81	113	36	77	2	14	7	7

注) 男女総数は男女別の不詳を含む。

資料 「平成26年経済センサス-基礎調査結果」(総務省統計局)

組織別従業者の状況（続き）

個人			うち 法人							法人のうち 会社						産業 分類	
うち常用 雇用者	男	女	事業 所数	従業 者数	男	女	うち常用 雇用者	男	女	事業 所数	従業 者数	男	女	うち常用 雇用者	男		女
<b>1,710</b>	<b>717</b>	<b>993</b>	<b>1,889</b>	<b>23,137</b>	<b>11,899</b>	<b>11,238</b>	<b>20,755</b>	<b>10,483</b>	<b>10,272</b>	<b>1,851</b>	<b>22,428</b>	<b>11,697</b>	<b>10,731</b>	<b>20,216</b>	<b>10,390</b>	<b>9,826</b>	<b>I</b>
1	-	1	-	-	-	-	-	-	-	-	-	-	-	-	-	-	50
4	3	1	25	228	95	133	156	76	80	25	228	95	133	156	76	80	51
35	22	13	88	1,680	1,106	574	1,534	1,020	514	88	1,680	1,106	574	1,534	1,020	514	52
20	11	9	134	988	758	230	823	634	189	133	986	758	228	822	634	188	53
18	14	4	217	2,024	1,605	419	1,790	1,434	356	217	2,024	1,605	419	1,790	1,434	356	54
11	5	6	180	2,214	1,550	664	1,971	1,394	577	153	2,159	1,550	609	1,916	1,394	522	55
-	-	-	3	364	86	278	364	86	278	3	364	86	278	364	86	278	56
132	28	104	173	1,078	242	836	932	199	733	173	1,078	242	836	932	199	733	57
880	361	519	371	7,387	2,801	4,586	6,890	2,515	4,375	363	7,136	2,738	4,398	6,639	2,452	4,187	58
92	45	47	174	1,774	1,340	434	1,623	1,227	396	174	1,774	1,340	434	1,623	1,227	396	59
508	225	283	460	4,924	2,002	2,922	4,274	1,642	2,632	458	4,523	1,863	2,660	4,042	1,612	2,430	60
9	3	6	64	476	314	162	398	256	142	64	476	314	162	398	256	142	61
<b>4</b>	<b>2</b>	<b>2</b>	<b>178</b>	<b>3,706</b>	<b>1,091</b>	<b>2,615</b>	<b>3,585</b>	<b>1,032</b>	<b>2,553</b>	<b>156</b>	<b>3,380</b>	<b>907</b>	<b>2,473</b>	<b>3,260</b>	<b>849</b>	<b>2,411</b>	<b>J</b>
-	-	-	47	1,100	389	711	1,075	389	686	47	1,100	389	711	1,075	389	686	62
-	-	-	21	293	162	131	292	161	131	-	-	-	-	-	-	-	63
2	1	1	14	1,010	112	898	996	103	893	14	1,010	112	898	996	103	893	64
-	-	-	17	223	130	93	207	123	84	17	223	130	93	207	123	84	65
-	-	-	3	41	26	15	41	26	15	2	8	4	4	8	4	4	66
2	1	1	76	1,039	272	767	974	230	744	76	1,039	272	767	974	230	744	67
<b>179</b>	<b>64</b>	<b>115</b>	<b>1,285</b>	<b>4,911</b>	<b>2,920</b>	<b>1,991</b>	<b>3,055</b>	<b>1,939</b>	<b>1,116</b>	<b>1,271</b>	<b>4,773</b>	<b>2,823</b>	<b>1,950</b>	<b>2,946</b>	<b>1,849</b>	<b>1,097</b>	<b>K</b>
47	26	21	190	899	625	274	674	474	200	190	899	625	274	674	474	200	68
132	38	94	1,028	3,230	1,727	1,503	1,745	983	762	1,015	3,121	1,637	1,484	1,640	895	745	69
-	-	-	67	782	568	214	636	482	154	66	753	561	192	632	480	152	70
<b>286</b>	<b>121</b>	<b>165</b>	<b>225</b>	<b>2,581</b>	<b>1,661</b>	<b>920</b>	<b>2,247</b>	<b>1,429</b>	<b>818</b>	<b>200</b>	<b>2,231</b>	<b>1,451</b>	<b>780</b>	<b>1,941</b>	<b>1,245</b>	<b>696</b>	<b>L</b>
1	-	1	23	1,262	885	377	1,226	863	363	13	1,136	803	333	1,118	786	332	71
226	112	114	98	711	409	302	549	297	252	84	488	282	206	351	190	161	72
-	-	-	6	43	24	19	35	19	16	6	43	24	19	35	19	16	73
59	9	50	98	565	343	222	437	250	187	97	564	342	222	437	250	187	74
<b>1,598</b>	<b>600</b>	<b>998</b>	<b>569</b>	<b>9,481</b>	<b>4,049</b>	<b>5,379</b>	<b>8,337</b>	<b>3,472</b>	<b>4,812</b>	<b>563</b>	<b>9,417</b>	<b>4,030</b>	<b>5,334</b>	<b>8,273</b>	<b>3,453</b>	<b>4,767</b>	<b>M</b>
14	-	14	33	772	311	461	693	280	413	29	764	309	455	685	278	407	75
1,488	552	936	448	7,415	3,131	4,237	6,412	2,618	3,747	446	7,359	3,114	4,198	6,356	2,601	3,708	76
96	48	48	88	1,294	607	681	1,232	574	652	88	1,294	607	681	1,232	574	652	77
<b>616</b>	<b>210</b>	<b>406</b>	<b>438</b>	<b>4,140</b>	<b>1,925</b>	<b>2,215</b>	<b>3,575</b>	<b>1,581</b>	<b>1,994</b>	<b>403</b>	<b>3,712</b>	<b>1,673</b>	<b>2,039</b>	<b>3,177</b>	<b>1,350</b>	<b>1,827</b>	<b>N</b>
537	190	347	238	1,621	548	1,073	1,421	447	974	238	1,621	548	1,073	1,421	447	974	78
63	10	53	97	754	365	389	597	271	326	79	630	244	386	475	152	323	79
16	10	6	103	1,765	1,012	753	1,557	863	694	86	1,461	881	580	1,281	751	530	80
<b>432</b>	<b>153</b>	<b>279</b>	<b>321</b>	<b>8,334</b>	<b>4,509</b>	<b>3,825</b>	<b>7,305</b>	<b>3,985</b>	<b>3,320</b>	<b>234</b>	<b>2,299</b>	<b>1,201</b>	<b>1,098</b>	<b>1,905</b>	<b>991</b>	<b>914</b>	<b>O</b>
14	1	13	68	5,881	3,231	2,650	5,269	2,925	2,344	1	3	2	1	3	2	1	81
418	152	266	253	2,453	1,278	1,175	2,036	1,060	976	233	2,296	1,199	1,097	1,902	989	913	82
<b>2,692</b>	<b>407</b>	<b>2,285</b>	<b>841</b>	<b>18,463</b>	<b>5,111</b>	<b>13,352</b>	<b>16,761</b>	<b>4,467</b>	<b>12,294</b>	<b>373</b>	<b>5,376</b>	<b>1,446</b>	<b>3,930</b>	<b>4,638</b>	<b>1,215</b>	<b>3,423</b>	<b>P</b>
2,571	397	2,174	338	8,090	2,451	5,639	7,285	2,021	5,264	101	995	457	538	854	372	482	83
-	-	-	8	160	60	100	152	55	97	4	13	4	9	10	3	7	84
121	10	111	495	10,213	2,600	7,613	9,324	2,391	6,933	268	4,368	985	3,383	3,774	840	2,934	85
-	-	-	<b>51</b>	<b>661</b>	<b>393</b>	<b>268</b>	<b>659</b>	<b>392</b>	<b>267</b>	<b>43</b>	<b>598</b>	<b>358</b>	<b>240</b>	<b>598</b>	<b>358</b>	<b>240</b>	<b>Q</b>
-	-	-	43	598	358	240	598	358	240	43	598	358	240	598	358	240	86
-	-	-	8	63	35	28	61	34	27	-	-	-	-	-	-	-	87
<b>77</b>	<b>57</b>	<b>20</b>	<b>544</b>	<b>8,573</b>	<b>4,469</b>	<b>4,104</b>	<b>7,369</b>	<b>3,607</b>	<b>3,762</b>	<b>340</b>	<b>7,736</b>	<b>3,976</b>	<b>3,760</b>	<b>6,778</b>	<b>3,304</b>	<b>3,474</b>	<b>R</b>
-	-	-	21	388	360	28	268	247	21	20	366	338	28	268	247	21	88
40	34	6	49	340	292	48	283	246	37	48	325	277	48	268	231	37	89
11	9	2	51	784	650	134	727	609	118	51	784	650	134	727	609	118	90
2	-	2	24	656	236	420	605	193	412	23	637	217	420	586	174	412	91
11	8	3	205	5,671	2,523	3,148	4,978	2,074	2,904	197	5,609	2,480	3,129	4,917	2,032	2,885	92
-	-	-	46	271	146	125	213	106	107	-	-	-	-	-	-	-	93
-	-	-	144	429	248	181	264	121	143	-	-	-	-	-	-	-	94
13	6	7	4	34	14	20	31	11	20	1	15	14	1	12	11	1	95

## 4. 産業中分類別常用

産業中分類別	事業所数	従業者数	0 人		1～4人		5～9人	
			事業所数	従業者数	事業所数	従業者数	事業所数	従業者数
平成 21 年	14,576	129,028	4,326	7,377	6,002	21,196	1,993	16,176
24	13,587	123,597	4,324	7,700	5,175	18,551	1,857	15,332
<b>26</b>	<b>13,632</b>	<b>130,814</b>	<b>4,057</b>	<b>6,862</b>	<b>5,284</b>	<b>18,466</b>	<b>1,912</b>	<b>15,346</b>
<b>A 農業, 林業</b>	<b>9</b>	<b>57</b>	<b>3</b>	<b>6</b>	<b>3</b>	<b>10</b>	<b>2</b>	<b>17</b>
01 農業	9	57	3	6	3	10	2	17
02 林業	-	-	-	-	-	-	-	-
<b>B 漁業</b>	-	-	-	-	-	-	-	-
<b>C 鉱業, 採石業, 砂利採取</b>	-	-	-	-	-	-	-	-
<b>D 建設業</b>	<b>829</b>	<b>6,701</b>	<b>192</b>	<b>362</b>	<b>396</b>	<b>1,597</b>	<b>136</b>	<b>1,141</b>
06 総合工事	315	3,176	69	114	150	572	49	414
07 職別工事(設備工事を除く)	261	1,628	77	163	121	515	36	285
08 設備工事	253	1,897	46	85	125	510	51	442
<b>E 製造業</b>	<b>1,294</b>	<b>14,935</b>	<b>253</b>	<b>459</b>	<b>571</b>	<b>2,117</b>	<b>203</b>	<b>1,733</b>
09 食料品製造業	38	1,872	2	3	12	45	4	34
10 飲料・たばこ・飼料製造業	1	4	-	-	1	4	-	-
11 繊維工業	34	217	14	28	11	38	6	51
12 木材・木製品製造業(家具を除く)	11	51	1	4	8	28	2	19
13 家具・装備品製造業	34	219	12	21	11	32	6	58
14 パルプ・紙・紙加工品製造業	25	283	5	16	8	24	4	34
15 印刷・同関連業	50	666	14	23	19	68	7	63
16 化学工業	29	632	5	9	7	26	5	45
17 石油製品・石炭製品製造業	1	11	-	-	-	-	1	11
18 プラスチック製品製造業(別掲を除く)	63	589	11	14	32	117	6	53
19 ゴム製品製造業	12	114	1	4	6	31	1	6
20 なめし革・同製品・毛皮製造業	4	25	-	-	3	10	-	-
21 窯業・土石製品製造業	22	502	1	2	8	40	3	44
22 鉄鋼業	24	161	5	5	9	32	7	64
23 非鉄金属製造業	16	275	1	2	10	39	1	9
24 金属製品製造業	303	2,554	56	103	136	516	54	444
25 はん用機械器具製造業	98	563	21	32	59	208	7	60
26 生産用機械器具製造業	221	2,708	45	76	91	364	41	336
27 業務用機械器具製造業	35	322	5	9	19	75	4	34
28 電子部品・デバイス・電子回路製造業	20	540	2	7	9	33	2	23
29 電気機械器具製造業	126	1,282	19	34	52	200	26	213
30 情報通信機械器具製造業	7	175	1	1	3	7	1	9
31 輸送用機械器具製造業	59	907	14	35	25	73	6	48
32 その他製造業	61	263	18	31	32	107	9	75
<b>F 電気・ガス・熱供給・水道業</b>	<b>8</b>	<b>513</b>	-	-	<b>1</b>	<b>3</b>	<b>2</b>	<b>13</b>
33 電気	2	439	-	-	-	-	-	-
34 ガス	-	-	-	-	-	-	-	-
35 熱供給	1	3	-	-	1	3	-	-
36 水道	5	71	-	-	-	-	2	13
<b>G 情報通信業</b>	<b>110</b>	<b>2,176</b>	<b>37</b>	<b>48</b>	<b>42</b>	<b>131</b>	<b>6</b>	<b>45</b>
37 通信	7	85	1	1	3	6	-	-
38 放送	2	4	1	-	1	4	-	-
39 情報サービス	68	1,936	21	30	25	85	3	27
40 インターネット随伴サービス	8	16	5	6	3	10	-	-
41 映像・音声・文字情報制作	25	135	9	11	10	26	3	18
<b>H 運輸業, 郵便業</b>	<b>306</b>	<b>7,946</b>	<b>136</b>	<b>158</b>	<b>35</b>	<b>135</b>	<b>24</b>	<b>205</b>
42 鉄道	5	207	-	-	-	-	-	-
43 道路旅客運送	154	2,422	125	142	6	13	1	6
44 道路貨物運送	110	2,864	7	9	23	98	19	174
45 水運	1	7	-	-	-	-	1	7
46 航空運	7	977	-	-	-	-	2	11

## 雇用者規模別の状況

10～19人		20～29人		30～49人		50～99人		100～199人		200～299人		300人以上		産業分類番号
事業所数	従業者数	事業所数	従業者数	事業所数	従業者数	事業所数	従業者数	事業所数	従業者数	事業所数	従業者数	事業所数	従業者数	
1,183	18,125	419	10,628	319	12,726	213	15,569	69	9,964	25	6,239	27	11,028	21
1,171	17,630	425	10,826	303	11,939	203	14,398	81	11,193	29	7,213	19	8,815	24
<b>1,251</b>	<b>18,659</b>	<b>460</b>	<b>11,683</b>	<b>313</b>	<b>12,192</b>	<b>219</b>	<b>15,877</b>	<b>84</b>	<b>11,996</b>	<b>24</b>	<b>6,346</b>	<b>28</b>	<b>13,387</b>	<b>26</b>
1	24	-	-	-	-	-	-	-	-	-	-	-	-	A
1	24	-	-	-	-	-	-	-	-	-	-	-	-	01
-	-	-	-	-	-	-	-	-	-	-	-	-	-	02
-	-	-	-	-	-	-	-	-	-	-	-	-	-	B
-	-	-	-	-	-	-	-	-	-	-	-	-	-	C
<b>65</b>	<b>1,027</b>	<b>15</b>	<b>431</b>	<b>12</b>	<b>423</b>	<b>11</b>	<b>726</b>	<b>1</b>	<b>128</b>	-	-	<b>1</b>	<b>866</b>	D
29	443	7	172	3	98	6	369	1	128	-	-	1	866	06
17	259	2	59	7	259	1	88	-	-	-	-	-	-	07
19	325	6	200	2	66	4	269	-	-	-	-	-	-	08
<b>141</b>	<b>2,286</b>	<b>47</b>	<b>1,219</b>	<b>32</b>	<b>1,287</b>	<b>30</b>	<b>2,101</b>	<b>12</b>	<b>1,735</b>	<b>2</b>	<b>499</b>	<b>3</b>	<b>1,499</b>	E
7	141	2	48	4	149	3	223	2	281	-	-	2	948	09
-	-	-	-	-	-	-	-	-	-	-	-	-	-	10
-	-	2	49	1	51	-	-	-	-	-	-	-	-	11
-	-	-	-	-	-	-	-	-	-	-	-	-	-	12
3	49	2	59	-	-	-	-	-	-	-	-	-	-	13
5	97	2	58	-	-	1	54	-	-	-	-	-	-	14
3	46	3	90	3	113	-	-	-	-	1	263	-	-	15
2	28	2	45	4	150	4	329	-	-	-	-	-	-	16
-	-	-	-	-	-	-	-	-	-	-	-	-	-	17
7	103	2	48	3	119	2	135	-	-	-	-	-	-	18
3	51	1	22	-	-	-	-	-	-	-	-	-	-	19
1	15	-	-	-	-	-	-	-	-	-	-	-	-	20
6	87	-	-	-	-	3	225	1	104	-	-	-	-	21
2	36	1	24	-	-	-	-	-	-	-	-	-	-	22
3	42	-	-	-	-	-	-	1	183	-	-	-	-	23
37	591	10	255	3	117	6	424	1	104	-	-	-	-	24
9	137	-	-	-	-	2	126	-	-	-	-	-	-	25
24	394	8	202	4	158	6	391	-	-	1	236	1	551	26
5	80	-	-	1	50	1	74	-	-	-	-	-	-	27
3	41	-	-	2	82	-	-	2	354	-	-	-	-	28
15	228	8	206	3	134	2	120	1	147	-	-	-	-	29
1	20	-	-	-	-	-	-	1	138	-	-	-	-	30
4	80	3	83	4	164	-	-	3	424	-	-	-	-	31
1	20	1	30	-	-	-	-	-	-	-	-	-	-	32
<b>2</b>	<b>26</b>	-	-	<b>1</b>	<b>32</b>	-	-	<b>1</b>	<b>115</b>	-	-	<b>1</b>	<b>324</b>	F
-	-	-	-	-	-	-	-	1	115	-	-	1	324	33
-	-	-	-	-	-	-	-	-	-	-	-	-	-	34
-	-	-	-	-	-	-	-	-	-	-	-	-	-	35
2	26	-	-	1	32	-	-	-	-	-	-	-	-	36
<b>8</b>	<b>142</b>	<b>3</b>	<b>70</b>	<b>6</b>	<b>221</b>	<b>3</b>	<b>264</b>	<b>1</b>	<b>128</b>	<b>2</b>	<b>522</b>	<b>2</b>	<b>605</b>	G
2	29	-	-	1	49	-	-	-	-	-	-	-	-	37
-	-	-	-	-	-	-	-	-	-	-	-	-	-	38
4	67	3	70	4	138	3	264	1	128	2	522	2	605	39
-	-	-	-	-	-	-	-	-	-	-	-	-	-	40
2	46	-	-	1	34	-	-	-	-	-	-	-	-	41
<b>25</b>	<b>374</b>	<b>27</b>	<b>784</b>	<b>17</b>	<b>659</b>	<b>21</b>	<b>1,519</b>	<b>13</b>	<b>1,857</b>	<b>6</b>	<b>1,462</b>	<b>2</b>	<b>793</b>	H
2	31	1	26	1	35	-	-	1	115	-	-	-	-	42
2	23	2	58	3	113	7	553	7	1,103	-	-	1	411	43
16	245	20	580	12	476	9	605	2	229	2	448	-	-	44
-	-	-	-	-	-	-	-	-	-	-	-	-	-	45
-	-	-	-	-	-	1	54	1	116	3	796	-	-	46

4. 産業中分類別常用

産業中分類別	事業所数	従業者数	0 人		1 ~ 4 人		5 ~ 9 人	
			事業所数	従業者数	事業所数	従業者数	事業所数	従業者数
47 倉庫業	10	320	2	3	3	13	-	-
48 運輸に附帯するサービス業	17	757	2	4	3	11	1	7
49 郵便業(信書便事業を含む)	2	392	-	-	-	-	-	-
<b>I 卸売業, 小売業</b>	<b>2,932</b>	<b>26,464</b>	<b>786</b>	<b>1,339</b>	<b>1,155</b>	<b>3,938</b>	<b>427</b>	<b>3,249</b>
50 各種商品卸売業	1	2	-	-	1	2	-	-
51 繊維・衣服等卸売業	28	236	7	12	10	36	4	27
52 飲食料品卸売業	105	1,740	13	28	52	189	17	137
53 建築材料, 鉱物・金属材料等卸売業	153	1,035	31	58	67	226	24	178
54 機械器具卸売業	228	2,061	38	65	101	346	40	314
55 その他卸売業	206	2,264	40	76	112	344	20	156
56 各種商品小売業	3	364	-	-	-	-	1	6
57 織物・衣服・身の回り品小売業	344	1,444	133	191	143	471	46	313
58 飲食料品小売業	715	8,829	188	350	238	898	74	592
59 機械器具小売業	288	2,028	78	128	131	406	41	286
60 その他小売業	776	5,941	225	377	272	945	148	1,144
61 無店舗小売業	85	520	33	54	28	75	12	96
<b>J 金融業, 保険業</b>	<b>184</b>	<b>3,719</b>	<b>27</b>	<b>46</b>	<b>42</b>	<b>133</b>	<b>21</b>	<b>143</b>
62 銀行業	47	1,100	-	-	-	-	8	53
63 協同組織金融業	21	293	-	-	2	7	2	10
64 貸金業, クレジットカード業等非預金信用機関	16	1,014	5	10	4	11	1	9
65 金融商品取引業, 商品先物取引業	17	223	10	16	1	2	-	-
66 補助的金融業等	3	41	1	-	-	-	1	8
67 保険業(保険媒介代理業, 保険サービス業を含む)	80	1,048	11	20	35	113	9	63
<b>K 不動産業, 物品賃貸業</b>	<b>1,631</b>	<b>5,551</b>	<b>688</b>	<b>1,294</b>	<b>782</b>	<b>2,151</b>	<b>104</b>	<b>800</b>
68 不動産取引業	234	1,004	70	118	109	353	37	257
69 不動産賃貸業・管理業	1,327	3,759	608	1,156	639	1,631	55	434
70 物品賃貸業	70	788	10	20	34	167	12	109
<b>L 学術研究, 専門・技術サービス業</b>	<b>410</b>	<b>3,082</b>	<b>147</b>	<b>208</b>	<b>183</b>	<b>569</b>	<b>44</b>	<b>355</b>
71 学術・開発研究機関	24	1,266	2	3	8	28	2	13
72 専門サービス業(他に分類されないもの)	225	1,083	91	130	104	332	22	177
73 広告業	7	45	2	3	2	8	2	16
74 技術サービス業(他に分類されないもの)	154	688	52	72	69	201	18	149
<b>M 宿泊業, 飲食サービス業</b>	<b>1,748</b>	<b>12,854</b>	<b>695</b>	<b>1,194</b>	<b>571</b>	<b>2,273</b>	<b>190</b>	<b>1,552</b>
75 宿泊業	35	795	5	26	13	25	2	14
76 飲食店業	1,576	10,585	664	1,119	509	2,078	157	1,304
77 持ち帰り・配達飲食サービス業	137	1,474	26	49	49	170	31	234
<b>N 生活関連サービス業, 娯楽業</b>	<b>1,240</b>	<b>5,769</b>	<b>529</b>	<b>772</b>	<b>485</b>	<b>1,553</b>	<b>127</b>	<b>955</b>
78 洗濯・理容・美容・浴場業	959	3,071	463	623	388	1,190	70	484
79 その他の生活関連サービス業	153	878	46	116	61	206	34	252
80 娯楽業	128	1,820	20	33	36	157	23	219
<b>O 教育, 学習支援業</b>	<b>596</b>	<b>9,168</b>	<b>190</b>	<b>291</b>	<b>177</b>	<b>688</b>	<b>97</b>	<b>770</b>
81 学校教育支援業	70	5,897	-	-	6	16	6	47
82 その他の教育, 学習支援業	526	3,271	190	291	171	672	91	723
<b>P 医療, 福祉</b>	<b>1,561</b>	<b>22,213</b>	<b>205</b>	<b>411</b>	<b>494</b>	<b>2,058</b>	<b>412</b>	<b>3,496</b>
83 医療業	1,032	11,685	182	343	385	1,509	299	2,520
84 保健衛生業	10	163	3	3	3	7	1	6
85 社会保険・社会福祉・介護事業業	519	10,365	20	65	106	542	112	970
<b>Q 複合サービス事業</b>	<b>53</b>	<b>663</b>	<b>3</b>	<b>3</b>	<b>16</b>	<b>54</b>	<b>22</b>	<b>139</b>
86 郵便局	45	600	2	2	15	52	20	126
87 協同組合(他に分類されないもの)	8	63	1	1	1	2	2	13
<b>R サービス業(他に分類されないもの)</b>	<b>721</b>	<b>9,003</b>	<b>166</b>	<b>271</b>	<b>331</b>	<b>1,056</b>	<b>95</b>	<b>733</b>
88 廃棄物処理業	21	388	2	27	6	21	6	48
89 自動車整備業	102	453	35	54	45	150	14	101
90 機械等修理業(別掲を除く)	79	830	27	41	26	76	9	66
91 職業紹介・労働者派遣業	26	738	4	6	10	134	3	34
92 その他の事業サービス業	214	5,704	23	42	77	254	42	338
93 政治・経済・文化団体	78	336	10	8	49	144	10	68
94 宗教業	146	431	60	88	72	211	10	73
95 その他のサービス業	55	123	5	5	46	66	1	5



## 5. 町別経営組織別

町名	事業所数	従業者数	うち個人経営		うち法人経営		会社		会社以外の法人	
			事業所数	従業者数	事業所数	従業者数	会社		会社以外の法人	
							事業所数	従業者数	事業所数	従業者数
<b>総数</b>	<b>13,632</b>	<b>130,814</b>	<b>5,296</b>	<b>16,011</b>	<b>8,244</b>	<b>114,631</b>	<b>7,335</b>	<b>92,567</b>	<b>909</b>	<b>22,064</b>
石橋麻田町	6	30	3	6	3	24	3	24	-	-
清風荘	46	378	18	44	28	334	27	331	1	3
蛭池東町	214	1,164	123	372	90	790	81	723	9	67
蛭池北町	43	218	23	52	20	166	18	138	2	28
蛭池中町	143	870	72	221	70	648	59	446	11	202
蛭池南町	38	485	25	50	13	435	12	424	1	11
蛭池西町	137	3,191	18	54	119	3,137	116	3,094	3	43
南空港町	-	-	-	-	-	-	-	-	-	-
箕輪	121	2,296	28	73	92	2,222	81	2,008	11	214
刀根山	72	1,229	14	26	58	1,203	46	535	12	668
刀根山元町	31	264	7	15	24	249	18	132	6	117
待兼山町	65	4,379	10	20	54	4,357	21	153	33	4,204
宮山町	60	490	22	50	38	440	27	142	11	298
柴原町	119	1,054	54	168	64	884	52	743	12	141
桜の町	150	1,066	67	209	82	856	71	464	11	392
春日町	154	942	63	187	88	751	77	631	11	120
永楽荘	81	348	34	100	46	247	44	226	2	21
緑丘	146	1,062	30	148	115	912	105	761	10	151
北緑丘	47	415	17	54	30	361	24	255	6	106
西緑丘	84	610	27	116	56	493	51	332	5	161
向丘	60	551	21	77	39	474	35	376	4	98
少路園	93	1,678	12	57	81	1,621	70	1,450	11	171
千里	61	420	25	95	36	325	31	276	5	49
本町	711	4,633	345	1,090	362	3,539	325	3,168	37	371
上野東	142	891	56	199	86	692	75	555	11	137
上野西	170	905	73	204	94	693	81	488	13	205
上野坂	67	509	20	52	47	457	38	365	9	92
東豊中町	274	2,153	101	280	172	1,871	148	1,084	24	787
夕日丘	113	764	66	169	47	595	41	524	6	71
東泉丘	82	479	31	127	50	351	47	251	3	100
西泉丘	67	470	25	85	42	385	41	382	1	3
旭丘	40	421	9	21	31	400	27	342	4	58
熊野町	160	821	58	199	100	619	91	577	9	42
赤阪	17	236	5	11	11	218	7	106	4	112
栗ヶ丘町	25	96	15	33	9	62	8	57	1	5
北桜塚	147	1,279	53	176	90	1,082	75	858	15	224
中桜塚	513	3,016	258	757	249	2,249	212	1,839	37	410
南桜塚	158	1,187	72	239	85	943	75	783	10	160
岡町	71	402	38	111	32	287	28	231	4	56
岡上の町	153	2,160	60	248	90	1,904	78	1,692	12	212
立花町	47	229	22	41	25	188	20	166	5	22
玉井町	164	1,441	64	285	99	1,151	85	924	14	227
末広町	77	648	35	175	41	471	33	380	8	91
岡町北	123	802	61	196	60	604	48	472	12	132
岡町南	87	325	46	107	41	218	34	183	7	35
宝山町	51	477	19	48	31	428	26	209	5	219
山ノ上町	42	326	11	16	31	310	28	289	3	21
走井	172	1,631	48	165	123	1,465	118	1,331	5	134
勝部	127	1,318	18	51	108	1,266	102	1,068	6	198
原田中	90	1,915	8	17	82	1,898	78	1,446	4	452
原田南	138	1,215	37	116	101	1,099	101	1,099	-	-
原田西町	6	107	-	-	6	107	6	107	-	-

注1) 所在地不明の事業所を含むため、内訳と一致しない。

資料 「平成26年経済センサス-基礎調査結果」(総務省統計局)



## 事業所数および従業者数

町名	事業所数	従業者数	うち個人経営		うち法人経営		会社		会社以外の法人	
			事業所数	従業者数	事業所数	従業者数	会社		会社以外の法人	
							事業所数	従業者数	事業所数	従業者数
原田元町	67	419	25	53	41	365	35	219	6	146
曾根西町	145	598	77	205	66	384	59	298	7	86
曾根東町	289	1,798	131	387	156	1,409	143	1,160	13	249
曾根南町	93	781	32	112	60	668	51	550	9	118
長興寺北	61	363	32	72	29	291	25	286	4	5
長興寺南	108	835	43	125	64	707	54	315	10	392
城山町	69	869	23	61	45	806	32	226	13	580
寺内	260	2,592	73	277	187	2,315	158	1,533	29	782
東寺内町	83	641	33	148	50	493	46	415	4	78
服部緑地	8	148	-	-	8	148	4	35	4	113
広田町	1	8	-	-	1	8	-	-	1	8
若竹町	53	296	16	47	37	249	35	245	2	4
北条町	165	1,030	74	232	91	798	81	681	10	117
小曾根	160	1,216	62	185	95	1,028	86	837	9	191
浜	126	1,641	60	174	65	1,465	61	1,396	4	69
稲津町	62	1,162	12	40	49	1,120	46	1,088	3	32
服部南町	132	1,117	70	184	61	932	52	829	9	103
服部本町	145	1,080	82	225	63	855	54	714	9	141
服部元町	151	1,638	77	287	74	1,351	65	1,212	9	139
服部豊町	134	834	77	212	57	622	49	547	8	75
服部西町	273	1,943	166	411	106	1,531	89	1,030	17	501
服部寿町	169	1,755	57	172	110	1,580	102	1,517	8	63
穂積	92	1,303	19	62	72	1,240	64	1,105	8	135
利倉東	54	523	17	56	37	467	34	308	3	159
利倉	279	2,446	84	221	194	2,223	191	2,215	3	8
利倉西	42	253	17	40	24	212	24	212	-	-
上津島	133	1,222	44	127	88	1,094	84	1,057	4	37
今在家町	148	946	44	115	104	831	102	823	2	8
名神口	154	3,187	27	128	127	3,059	125	3,052	2	7
豊南町東	92	1,847	39	72	52	1,774	38	877	14	897
豊南町南	77	447	35	67	42	380	37	324	5	56
豊南町西	145	1,026	83	161	60	862	54	765	6	97
野田町	38	378	6	7	31	370	25	290	6	80
庄内東町	335	1,783	171	500	162	1,281	142	1,009	20	272
庄内西町	461	3,486	268	775	193	2,711	172	2,479	21	232
庄内幸町	254	1,765	167	373	86	1,391	69	503	17	888
庄内栄町	199	1,372	85	205	113	1,165	106	1,110	7	55
庄内宝町	165	2,012	31	100	133	1,911	130	1,648	3	263
庄本町	116	803	44	89	71	713	67	666	4	47
島江町	79	642	26	79	53	563	50	543	3	20
大黒町	113	829	69	185	43	643	40	629	3	14
三和町	76	1,139	29	69	47	1,070	43	1,044	4	26
日出町	56	756	21	43	33	710	32	705	1	5
神州町	20	911	-	-	20	911	18	907	2	4
三国	42	357	17	31	24	325	22	271	2	54
千成町	66	679	34	102	31	575	29	564	2	11
大島町	138	587	77	161	59	424	50	347	9	77
二葉町	64	1,702	10	22	54	1,680	44	1,365	10	315
新千里北町	90	687	17	62	73	625	57	309	16	316
新千里東町	683	11,229	59	445	621	10,779	572	9,718	49	1,061
新千里西町	170	6,335	20	123	149	6,209	138	5,891	11	318
新千里南町	149	1,090	44	193	104	896	88	486	16	410
上新田	342	2,306	103	377	237	1,925	215	1,566	22	359

## 6. 産業中分類別町別

町名	総数		A 農業, 林業				B 漁業				C 鉱業, 採石業
			01 農業		02 林業		03 漁業(水産養殖業を除く)		04 水産養殖業		05 鉱業, 砂利
	事業所数	従業者数	事業所数	従業者数	事業所数	従業者数	事業所数	従業者数	事業所数	従業者数	事業所数
<b>総数</b> <sup>1)</sup>	<b>13,877</b>	<b>141,041</b>	<b>9</b>	<b>57</b>	-	-	-	-	-	-	-
石橋麻田町	6	30	-	-	-	-	-	-	-	-	-
清風荘	46	378	-	-	-	-	-	-	-	-	-
蛍池東町	214	1,164	-	-	-	-	-	-	-	-	-
蛍池北町	44	233	-	-	-	-	-	-	-	-	-
蛍池中町	150	1,055	-	-	-	-	-	-	-	-	-
蛍池南町	38	485	-	-	-	-	-	-	-	-	-
蛍池西町	145	3,787	-	-	-	-	-	-	-	-	-
南空港	-	-	-	-	-	-	-	-	-	-	-
箕輪	123	2,333	-	-	-	-	-	-	-	-	-
刀根山	77	1,473	-	-	-	-	-	-	-	-	-
刀根山元町	31	264	1	4	-	-	-	-	-	-	-
待兼山	65	4,379	-	-	-	-	-	-	-	-	-
宮山	62	555	-	-	-	-	-	-	-	-	-
柴原の	126	2,102	-	-	-	-	-	-	-	-	-
桜の	153	1,167	-	-	-	-	-	-	-	-	-
春日	155	970	-	-	-	-	-	-	-	-	-
永楽	81	348	-	-	-	-	-	-	-	-	-
緑丘	147	1,063	-	-	-	-	-	-	-	-	-
北緑	55	826	-	-	-	-	-	-	-	-	-
西緑	88	765	-	-	-	-	-	-	-	-	-
向丘	62	608	-	-	-	-	-	-	-	-	-
少路	93	1,678	-	-	-	-	-	-	-	-	-
千里	61	420	-	-	-	-	-	-	-	-	-
本園	716	4,725	1	3	-	-	-	-	-	-	-
上野東	144	964	-	-	-	-	-	-	-	-	-
上野西	171	990	-	-	-	-	-	-	-	-	-
上野坂	67	509	-	-	-	-	-	-	-	-	-
東豊中	282	2,307	-	-	-	-	-	-	-	-	-
夕日	113	764	-	-	-	-	-	-	-	-	-
東泉	85	556	-	-	-	-	-	-	-	-	-
西泉	72	629	-	-	-	-	-	-	-	-	-
旭丘	40	421	-	-	-	-	-	-	-	-	-
熊野	161	866	-	-	-	-	-	-	-	-	-
赤阪	19	283	-	-	-	-	-	-	-	-	-
栗ヶ丘	26	158	-	-	-	-	-	-	-	-	-
北桜塚	153	1,598	-	-	-	-	-	-	-	-	-
中桜塚	526	5,095	1	8	-	-	-	-	-	-	-
南桜塚	160	1,250	-	-	-	-	-	-	-	-	-
岡の	71	402	-	-	-	-	-	-	-	-	-
立花	155	2,501	-	-	-	-	-	-	-	-	-
玉井	49	301	-	-	-	-	-	-	-	-	-
末広	164	1,441	-	-	-	-	-	-	-	-	-
岡町北	77	648	-	-	-	-	-	-	-	-	-
岡町南	131	955	-	-	-	-	-	-	-	-	-
宝山	87	325	-	-	-	-	-	-	-	-	-
山ノ上	51	477	-	-	-	-	-	-	-	-	-
走井	42	326	-	-	-	-	-	-	-	-	-
勝部	174	1,809	-	-	-	-	-	-	-	-	-
原田中	128	1,340	-	-	-	-	-	-	-	-	-
原田南	92	2,026	-	-	-	-	-	-	-	-	-
原田西	139	1,319	-	-	-	-	-	-	-	-	-
原田西	8	296	-	-	-	-	-	-	-	-	-

注1) 所在地不明の事業所を含む。

資料 「平成26年経済センサス-基礎調査結果」(総務省統計局)



6. 産業中分類別町別

町名	E 製造業										
	11 繊維工業		12 木材・木製品製造業(家具を除く)		13 家具・装備品製造業		14 パルプ・紙・紙加工品製造業		15 印刷・同関連業		16 化学
	事業所数	従業者数	事業所数	従業者数	事業所数	従業者数	事業所数	従業者数	事業所数	従業者数	事業所数
<b>総数</b> <sup>1)</sup>	<b>34</b>	<b>217</b>	<b>11</b>	<b>51</b>	<b>34</b>	<b>219</b>	<b>25</b>	<b>283</b>	<b>50</b>	<b>666</b>	<b>29</b>
石橋麻田町	-	-	-	-	-	-	-	-	-	-	-
清風荘	1	4	-	-	-	-	-	-	-	-	-
蛍池東町	-	-	-	-	-	-	-	-	1	1	-
蛍池北町	-	-	-	-	-	-	-	-	-	-	-
蛍池中町	-	-	-	-	-	-	-	-	-	-	-
蛍池南町	-	-	-	-	-	-	-	-	-	-	-
南空港	1	11	-	-	-	-	-	-	3	299	-
箕輪山	-	-	-	-	1	3	-	-	1	4	1
刀根山元町	-	-	-	-	-	-	-	-	-	-	-
待兼山町	-	-	-	-	-	-	-	-	-	-	-
宮山町	-	-	-	-	-	-	-	-	1	1	1
柴原の町	-	-	-	-	-	-	-	-	-	-	-
桜日楽町	1	6	-	-	-	-	-	-	-	-	-
春永楽荘	-	-	-	-	-	-	-	-	-	-	-
緑北丘	1	2	-	-	-	-	-	-	-	-	1
西緑丘	-	-	-	-	-	-	-	-	-	-	-
向少里路園町	1	3	-	-	-	-	-	-	-	-	-
本上野東町	-	-	-	-	-	-	-	-	-	-	-
上野西町	-	-	-	-	-	-	-	-	-	-	-
上野中町	-	-	-	-	-	-	-	-	-	-	1
東豊日丘	1	6	-	-	-	-	-	-	-	-	-
夕東日泉丘	2	2	-	-	-	-	-	-	-	-	1
西旭野町	-	-	-	-	-	-	-	-	-	-	-
熊野阪町	-	-	-	-	-	-	-	-	1	3	-
赤栗ヶ丘	-	-	-	-	-	-	-	-	-	-	-
北塚塚	-	-	-	-	-	-	-	-	-	-	-
中塚塚	-	-	-	-	1	3	-	-	3	11	-
南岡上町	1	7	-	-	-	-	-	-	1	11	-
岡立花井町	-	-	-	-	3	6	-	-	-	-	-
立玉末岡町	-	-	-	-	-	-	-	-	-	-	-
末岡北町	-	-	-	-	-	-	-	-	-	-	-
岡宝山ノ上町	1	1	-	-	-	-	-	-	-	-	-
岡北南町	-	-	-	-	-	-	-	-	-	-	-
宝山ノ上町	-	-	-	-	-	-	-	-	-	-	-
山走井部	-	-	-	-	1	3	1	3	1	41	-
勝原田中	-	-	1	4	-	-	-	-	-	-	-
原田南	-	-	-	-	-	-	3	42	-	-	2
原田西町	-	-	3	12	1	8	2	6	-	-	-

注1) 所在地不明の事業所を含む。  
資料 「平成26年経済センサス-基礎調査結果」(総務省統計局)



## 6. 産業中分類別町別

町名	E 製造業										
	22 鉄鋼業		23 非鉄金属 製造業		24 金属製品 製造業		25 はん用機械 器具製造業		26 生産用機械 器具製造業		27 業務 器具
	事業所数	従業者数	事業所数	従業者数	事業所数	従業者数	事業所数	従業者数	事業所数	従業者数	事業所数
<b>総数</b> <sup>1)</sup>	<b>24</b>	<b>161</b>	<b>16</b>	<b>275</b>	<b>303</b>	<b>2,554</b>	<b>98</b>	<b>563</b>	<b>221</b>	<b>2,708</b>	<b>35</b>
石橋麻田町	-	-	-	-	-	-	-	-	-	-	-
清風荘町	-	-	-	-	-	-	-	-	-	-	1
蛍池東北町	-	-	-	-	-	-	-	-	1	6	-
蛍池北町	-	-	-	-	-	-	-	-	1	28	-
蛍池中町	-	-	-	-	-	-	-	-	-	-	-
蛍池南町	-	-	-	-	-	-	-	-	2	146	-
南空港町	-	-	-	-	2	55	-	-	-	-	-
箕輪山町	1	5	-	-	3	16	2	13	-	-	-
刀根山元町	-	-	-	-	-	-	1	2	-	-	-
刀根山町	-	-	-	-	-	-	-	-	-	-	-
待兼山町	-	-	-	-	-	-	-	-	-	-	-
宮柴の町	-	-	-	-	-	-	-	-	-	-	-
桜原の町	-	-	-	-	-	-	-	-	-	-	-
春永楽荘	-	-	-	-	1	6	1	5	-	-	1
緑北丘	-	-	-	-	-	-	1	3	-	-	-
西向少路園町	-	-	-	-	-	-	-	-	-	-	-
千本上野東町	-	-	-	-	-	-	1	2	-	-	-
上野西坂町	-	-	-	-	1	4	-	-	1	25	-
上野中町	-	-	-	-	1	1	-	-	-	-	1
東日泉丘	-	-	-	-	-	-	-	-	-	-	-
西日泉丘	-	-	-	-	-	-	-	-	-	-	-
旭野町	1	4	-	-	1	4	-	-	1	10	-
赤栗ヶ丘町	-	-	-	-	-	-	-	-	-	-	-
北塚塚町	-	-	-	-	-	-	-	-	-	-	-
中塚塚町	-	-	-	-	-	-	-	-	-	-	-
岡上の町	-	-	-	-	-	-	-	-	-	-	-
立花井町	-	-	-	-	-	-	-	-	-	-	-
末岡町	-	-	-	-	-	-	-	-	-	-	1
岡北町	-	-	-	-	1	1	-	-	-	-	-
岡南町	-	-	-	-	-	-	-	-	-	-	-
宝山町	-	-	-	-	1	8	-	-	1	3	-
山ノ上井部	1	4	-	-	22	143	4	73	17	106	-
走勝部	1	3	1	5	9	38	6	32	10	59	1
原田中	1	10	-	-	14	474	2	4	11	112	1
原田南	3	20	1	1	30	185	8	29	20	180	-
原田西町	-	-	-	-	-	-	-	-	-	-	-

注1) 所在地不明の事業所を含む。

資料 「平成26年経済センサス・基礎調査結果」(総務省統計局)



6. 産業中分類別町別

町名	F 電気・ガス・熱供給・水道業								G		
	33 電気業		34 ガス業		35 熱供給業		36 水道業		37 通信業		38 放
	事業所数	従業者数	事業所数	従業者数	事業所数	従業者数	事業所数	従業者数	事業所数	従業者数	事業所数
<b>総数</b> <sup>1)</sup>	<b>2</b>	<b>439</b>	-	-	<b>1</b>	<b>3</b>	<b>9</b>	<b>398</b>	<b>7</b>	<b>85</b>	<b>2</b>
石橋麻田町	-	-	-	-	-	-	-	-	-	-	-
清風荘	-	-	-	-	-	-	-	-	-	-	-
蛍池東町	-	-	-	-	-	-	-	-	-	-	-
蛍池北町	-	-	-	-	-	-	-	-	-	-	-
蛍池中町	-	-	-	-	-	-	-	-	1	4	-
蛍池南町	-	-	-	-	-	-	-	-	-	-	-
南空港	-	-	-	-	-	-	-	-	-	-	-
箕輪山	-	-	-	-	-	-	-	-	-	-	-
刀根山元町	-	-	-	-	-	-	-	-	-	-	-
待兼山町	-	-	-	-	-	-	-	-	-	-	-
宮山町	-	-	-	-	-	-	1	26	-	-	-
柴原の町	-	-	-	-	-	-	-	-	-	-	-
桜春日	-	-	-	-	-	-	-	-	-	-	-
永楽荘	-	-	-	-	-	-	-	-	-	-	-
緑北丘	-	-	-	-	-	-	-	-	-	-	-
西向少路園	-	-	-	-	-	-	-	-	-	-	-
千本上野東	-	-	-	-	-	-	-	-	1	18	-
上野西	-	-	-	-	-	-	-	-	-	-	-
上野中	-	-	-	-	-	-	-	-	-	-	-
東豊日	-	-	-	-	-	-	-	-	-	-	-
夕東日	-	-	-	-	-	-	-	-	-	-	-
西旭野	-	-	-	-	-	-	-	-	-	-	-
熊野阪	-	-	-	-	-	-	-	-	-	-	-
赤栗ヶ丘	-	-	-	-	-	-	-	-	-	-	-
北中塚	-	-	-	-	-	-	1	190	1	1	-
南岡塚	-	-	-	-	-	-	-	-	-	-	-
岡上	-	-	-	-	-	-	-	-	-	-	1
立花井	-	-	-	-	-	-	-	-	-	-	-
末岡	-	-	-	-	-	-	-	-	-	-	-
岡北	-	-	-	-	-	-	-	-	-	-	-
岡南	-	-	-	-	-	-	-	-	-	-	-
宝山	-	-	-	-	-	-	-	-	-	-	-
山ノ上	-	-	-	-	-	-	-	-	-	-	-
走勝井	-	-	-	-	-	-	-	-	-	-	-
原田	-	-	-	-	-	-	-	-	-	-	-
原田	-	-	-	-	-	-	-	-	-	-	-
原田西	-	-	-	-	-	-	4	111	-	-	-

注1) 所在地不明の事業所を含む。  
資料 「平成26年経済センサス-基礎調査結果」(総務省統計局)





6. 産業中分類別町別

町名	H 運輸業，郵便業										
	44 道路貨物運送業		45 水運業		46 航空運輸業		47 倉庫業		48 運輸に附帯するサービス業		49 郵便業事業を
	事業所数	従業者数	事業所数	従業者数	事業所数	従業者数	事業所数	従業者数	事業所数	従業者数	事業所数
<b>総数</b> <sup>1)</sup>	<b>110</b>	<b>2,864</b>	<b>1</b>	<b>7</b>	<b>7</b>	<b>977</b>	<b>10</b>	<b>320</b>	<b>17</b>	<b>757</b>	<b>2</b>
石橋麻田町	-	-	-	-	-	-	-	-	-	-	-
清風荘町	-	-	-	-	-	-	-	-	-	-	-
蛍池東町	-	-	-	-	-	-	-	-	-	-	-
蛍池北町	-	-	-	-	-	-	-	-	-	-	-
蛍池中町	-	-	-	-	-	-	-	-	-	-	-
蛍池南町	-	-	-	-	-	-	-	-	-	-	-
空港町	6	165	-	-	7	977	-	-	3	395	-
箕輪町	-	-	-	-	-	-	-	-	-	-	-
山元町	6	368	-	-	-	-	-	-	1	54	-
根山町	-	-	-	-	-	-	-	-	-	-	-
兼山町	-	-	-	-	-	-	-	-	-	-	-
待山町	-	-	-	-	-	-	-	-	-	-	-
宮原町	-	-	-	-	-	-	-	-	1	3	-
柴原の町	1	9	-	-	-	-	-	-	-	-	-
桜春日町	-	-	-	-	-	-	-	-	-	-	-
永楽荘町	1	3	-	-	-	-	1	2	-	-	-
緑丘町	1	38	-	-	-	-	-	-	-	-	-
北緑丘町	-	-	-	-	-	-	-	-	-	-	-
西緑丘町	1	2	-	-	-	-	-	-	-	-	-
向少路園町	1	11	-	-	-	-	-	-	-	-	-
里園町	-	-	-	-	-	-	-	-	1	1	-
本上町	-	-	-	-	-	-	-	-	-	-	-
上野東町	-	-	-	-	-	-	-	-	-	-	-
上野西町	1	3	-	-	-	-	-	-	-	-	-
上野坂町	-	-	-	-	-	-	-	-	-	-	-
東豊中町	1	4	-	-	-	-	-	-	-	-	-
夕日丘町	-	-	-	-	-	-	-	-	-	-	-
東日泉丘町	-	-	-	-	-	-	-	-	-	-	-
西日泉丘町	-	-	-	-	-	-	-	-	-	-	-
旭野町	-	-	-	-	-	-	-	-	-	-	-
熊野町	-	-	-	-	-	-	-	-	-	-	-
赤坂町	-	-	-	-	-	-	-	-	-	-	-
栗ヶ丘町	-	-	-	-	-	-	-	-	-	-	-
北塚塚町	2	34	-	-	-	-	1	181	-	-	-
中塚塚町	1	2	-	-	-	-	-	-	-	-	-
南塚塚町	1	36	-	-	-	-	-	-	-	-	-
岡上の町	-	-	-	-	-	-	-	-	-	-	-
立花町	1	10	-	-	-	-	-	-	-	-	1
玉井町	1	6	-	-	-	-	-	-	-	-	-
末広町	1	2	-	-	-	-	-	-	-	-	-
岡北町	-	-	-	-	-	-	-	-	-	-	1
岡南町	-	-	-	-	-	-	-	-	-	-	-
宝山町	1	4	-	-	-	-	-	-	-	-	-
山ノ上町	2	21	-	-	-	-	-	-	-	-	-
走井部町	12	398	-	-	-	-	-	-	2	30	-
勝原中町	8	173	-	-	-	-	-	-	1	35	-
原田南町	2	28	-	-	-	-	-	-	-	-	-
原田西町	3	56	-	-	-	-	2	9	-	-	-
原田西町	-	-	-	-	-	-	-	-	-	-	-

注1) 所在地不明の事業所を含む。  
資料 「平成26年経済センサス-基礎調査結果」(総務省統計局)



## 6. 産業中分類別町別

町名	I 卸売業, 小売業										
	55 その他の卸売業		56 各種商品小売業		57 織物・衣服・身の回り品小売業		58 飲食料品小売業		59 機械器具小売業		60 その小売
	事業所数	従業者数	事業所数	従業者数	事業所数	従業者数	事業所数	従業者数	事業所数	従業者数	事業所数
<b>総数</b> <sup>1)</sup>	<b>206</b>	<b>2,264</b>	<b>3</b>	<b>364</b>	<b>344</b>	<b>1,444</b>	<b>715</b>	<b>8,829</b>	<b>288</b>	<b>2,028</b>	<b>776</b>
石橋麻田町	-	-	-	-	-	-	-	-	-	-	-
清風荘	-	-	-	-	-	-	2	22	4	91	1
蛍池東町	1	8	1	6	3	5	9	107	4	29	16
蛍池北町	-	-	-	-	1	4	3	22	3	12	-
蛍池中町	2	4	-	-	13	54	17	213	4	7	11
蛍池南町	2	13	-	-	-	-	1	2	-	-	-
南空港町	2	6	-	-	-	-	11	160	3	25	6
箕輪山	1	29	-	-	-	-	2	17	3	6	5
刀根山元町	1	10	-	-	-	-	3	7	1	2	1
待兼山町	1	2	-	-	-	-	-	-	-	-	-
宮山町	-	-	-	-	-	-	3	25	1	8	3
柴原の町	1	2	-	-	2	9	2	6	4	14	7
桜春日町	1	4	-	-	-	-	5	62	6	17	6
永楽荘	-	-	-	-	2	2	8	57	1	6	7
緑北西向少千本上上上東夕東旭熊赤栗北中南岡立玉末岡岡宝山山走勝原原原	7	28	-	-	-	-	7	85	3	18	7
緑北西向少千本上上上東夕東旭熊赤栗北中南岡立玉末岡岡宝山山走勝原原原	1	2	-	-	2	9	5	26	2	7	4
緑北西向少千本上上上東夕東旭熊赤栗北中南岡立玉末岡岡宝山山走勝原原原	5	35	-	-	9	37	4	238	5	29	15
緑北西向少千本上上上東夕東旭熊赤栗北中南岡立玉末岡岡宝山山走勝原原原	-	-	-	-	3	13	2	62	-	-	4
緑北西向少千本上上上東夕東旭熊赤栗北中南岡立玉末岡岡宝山山走勝原原原	1	4	-	-	4	25	3	24	1	1	6
緑北西向少千本上上上東夕東旭熊赤栗北中南岡立玉末岡岡宝山山走勝原原原	-	-	-	-	2	22	2	74	2	29	3
緑北西向少千本上上上東夕東旭熊赤栗北中南岡立玉末岡岡宝山山走勝原原原	1	-	-	-	3	23	9	190	3	35	8
緑北西向少千本上上上東夕東旭熊赤栗北中南岡立玉末岡岡宝山山走勝原原原	3	7	-	-	-	-	4	99	2	22	5
緑北西向少千本上上上東夕東旭熊赤栗北中南岡立玉末岡岡宝山山走勝原原原	12	52	-	-	27	132	45	406	11	38	40
緑北西向少千本上上上東夕東旭熊赤栗北中南岡立玉末岡岡宝山山走勝原原原	1	7	-	-	5	13	8	68	1	1	5
緑北西向少千本上上上東夕東旭熊赤栗北中南岡立玉末岡岡宝山山走勝原原原	-	-	-	-	4	43	7	36	5	8	14
緑北西向少千本上上上東夕東旭熊赤栗北中南岡立玉末岡岡宝山山走勝原原原	-	-	-	-	1	1	2	5	-	-	6
緑北西向少千本上上上東夕東旭熊赤栗北中南岡立玉末岡岡宝山山走勝原原原	2	2	-	-	3	7	13	218	7	54	21
緑北西向少千本上上上東夕東旭熊赤栗北中南岡立玉末岡岡宝山山走勝原原原	1	2	-	-	3	4	10	166	1	2	13
緑北西向少千本上上上東夕東旭熊赤栗北中南岡立玉末岡岡宝山山走勝原原原	-	-	-	-	-	-	4	31	4	12	2
緑北西向少千本上上上東夕東旭熊赤栗北中南岡立玉末岡岡宝山山走勝原原原	-	-	-	-	-	-	5	25	1	3	4
緑北西向少千本上上上東夕東旭熊赤栗北中南岡立玉末岡岡宝山山走勝原原原	-	-	-	-	-	-	1	91	1	8	5
緑北西向少千本上上上東夕東旭熊赤栗北中南岡立玉末岡岡宝山山走勝原原原	3	7	-	-	2	6	16	105	1	2	7
緑北西向少千本上上上東夕東旭熊赤栗北中南岡立玉末岡岡宝山山走勝原原原	-	-	-	-	-	-	-	-	-	-	1
緑北西向少千本上上上東夕東旭熊赤栗北中南岡立玉末岡岡宝山山走勝原原原	1	2	-	-	-	-	-	-	-	-	1
緑北西向少千本上上上東夕東旭熊赤栗北中南岡立玉末岡岡宝山山走勝原原原	1	22	-	-	2	4	6	28	3	7	13
緑北西向少千本上上上東夕東旭熊赤栗北中南岡立玉末岡岡宝山山走勝原原原	4	7	-	-	24	85	44	328	10	24	47
緑北西向少千本上上上東夕東旭熊赤栗北中南岡立玉末岡岡宝山山走勝原原原	2	2	-	-	6	31	14	133	3	119	9
緑北西向少千本上上上東夕東旭熊赤栗北中南岡立玉末岡岡宝山山走勝原原原	1	2	-	-	6	9	3	8	1	4	5
緑北西向少千本上上上東夕東旭熊赤栗北中南岡立玉末岡岡宝山山走勝原原原	1	2	-	-	2	6	4	603	1	2	9
緑北西向少千本上上上東夕東旭熊赤栗北中南岡立玉末岡岡宝山山走勝原原原	1	2	-	-	2	2	3	19	1	3	1
緑北西向少千本上上上東夕東旭熊赤栗北中南岡立玉末岡岡宝山山走勝原原原	4	8	-	-	13	56	12	237	-	-	12
緑北西向少千本上上上東夕東旭熊赤栗北中南岡立玉末岡岡宝山山走勝原原原	2	3	-	-	1	2	1	2	-	-	4
緑北西向少千本上上上東夕東旭熊赤栗北中南岡立玉末岡岡宝山山走勝原原原	-	-	-	-	1	3	4	27	5	16	5
緑北西向少千本上上上東夕東旭熊赤栗北中南岡立玉末岡岡宝山山走勝原原原	-	-	-	-	3	10	4	10	1	3	3
緑北西向少千本上上上東夕東旭熊赤栗北中南岡立玉末岡岡宝山山走勝原原原	-	-	-	-	-	-	1	3	1	3	2
緑北西向少千本上上上東夕東旭熊赤栗北中南岡立玉末岡岡宝山山走勝原原原	1	3	-	-	1	1	1	12	2	21	-
緑北西向少千本上上上東夕東旭熊赤栗北中南岡立玉末岡岡宝山山走勝原原原	6	26	-	-	-	-	1	16	10	36	2
緑北西向少千本上上上東夕東旭熊赤栗北中南岡立玉末岡岡宝山山走勝原原原	4	11	-	-	2	9	-	-	7	28	-
緑北西向少千本上上上東夕東旭熊赤栗北中南岡立玉末岡岡宝山山走勝原原原	1	8	-	-	-	-	1	5	1	1	6
緑北西向少千本上上上東夕東旭熊赤栗北中南岡立玉末岡岡宝山山走勝原原原	8	151	-	-	-	-	2	28	1	7	1
緑北西向少千本上上上東夕東旭熊赤栗北中南岡立玉末岡岡宝山山走勝原原原	-	-	-	-	-	-	-	-	-	-	-

注1) 所在地不明の事業所を含む。

資料 「平成26年経済センサス-基礎調査結果」(総務省統計局)



6. 産業中分類別町別

町名	J 金融業，保険業				K 不動産業，物品賃貸業						L 学
	66 補助的金融		67 保険業（保険媒介代理業，保険サービス業を含む）		68 不動産取引業		69 不動産賃貸業・管理業		70 物品賃貸業		71 学術研究
	事業所数	従業者数	事業所数	従業者数	事業所数	従業者数	事業所数	従業者数	事業所数	従業者数	事業所数
<b>総数</b> <sup>1)</sup>	<b>3</b>	<b>41</b>	<b>80</b>	<b>1,048</b>	<b>234</b>	<b>1,004</b>	<b>1,327</b>	<b>3,759</b>	<b>70</b>	<b>788</b>	<b>24</b>
石橋麻田町	-	-	-	-	1	2	2	5	-	-	-
清風荘町	-	-	1	32	3	18	6	14	2	6	-
蛍池東町	-	-	-	-	7	13	9	19	2	15	1
蛍池北町	-	-	-	-	-	-	7	19	-	-	-
蛍池中町	-	-	-	-	3	12	4	13	-	-	-
蛍池南町	-	-	-	-	-	-	3	7	-	-	-
蛍池西町	-	-	1	5	-	-	11	59	2	24	-
南空港町	-	-	-	-	-	-	-	-	-	-	-
箕輪山町	-	-	-	-	3	8	9	54	1	7	-
刀根山元町	-	-	1	2	1	1	12	26	-	-	3
刀根山町	-	-	-	-	1	2	13	52	-	-	-
待兼山町	-	-	-	-	2	10	6	12	-	-	8
宮山町	-	-	-	-	2	3	4	8	-	-	-
柴原の町	-	-	-	-	3	5	17	43	-	-	-
桜の町	-	-	-	-	1	3	51	132	-	-	-
春永楽荘町	-	-	-	6	-	4	31	75	2	3	-
緑丘	-	-	1	1	-	-	5	13	-	-	-
北西緑丘	-	-	-	-	1	2	30	88	-	-	-
西向路園町	-	-	-	-	2	3	2	4	-	-	-
少里園町	-	-	-	-	-	-	13	22	-	-	-
千本上野東町	-	-	-	-	1	6	10	16	1	15	-
上野西町	-	-	-	-	2	5	7	10	-	-	-
上野坂町	-	-	-	-	4	9	9	35	-	-	-
東豊中町	-	-	2	16	23	163	49	135	3	25	-
夕日泉丘	-	-	1	2	4	12	16	30	1	5	-
東日泉丘	-	-	1	1	8	20	15	25	-	-	-
西旭野町	-	-	-	-	2	3	8	42	2	6	-
熊野阪町	-	-	2	3	5	11	26	86	3	7	-
赤栗ヶ丘	-	-	2	8	-	-	7	10	-	-	-
北中塚塚	-	-	-	-	-	-	14	39	-	-	-
南岡上の町	-	-	-	-	-	-	16	26	1	3	-
立花井町	-	-	-	-	-	-	5	10	-	-	-
玉井町	-	-	-	-	-	-	33	102	-	-	-
末広町	-	-	-	-	-	-	2	4	-	-	-
岡北南町	-	-	1	3	-	-	2	3	-	-	-
宝山町	-	-	1	3	7	32	10	21	2	5	-
山ノ上町	-	-	7	68	7	27	38	84	4	74	-
走勝井部	-	-	1	1	1	3	17	42	2	5	-
原田中	-	-	1	18	-	-	5	11	-	-	-
原田西	-	-	7	131	7	48	11	54	1	7	-
原田西	-	-	-	-	1	1	6	10	-	-	-
原田西	-	-	2	9	-	-	13	36	1	2	-
原田西	-	-	1	4	-	-	15	58	1	3	-
原田西	-	-	3	88	5	17	14	37	1	6	-
原田西	-	-	-	-	1	1	13	16	-	-	-
原田西	-	-	1	6	-	-	3	11	-	-	-
原田西	-	-	-	-	-	-	13	26	-	-	-
原田西	-	-	-	-	-	-	8	30	-	-	-
原田西	-	-	1	3	2	4	6	22	-	-	1
原田西	-	-	-	-	-	-	1	2	-	-	-
原田西	-	-	-	-	-	-	1	2	1	11	-
原田西	-	-	-	-	-	-	-	-	-	-	-

注1) 所在地不明の事業所を含む。  
資料 「平成26年経済センサス-基礎調査結果」(総務省統計局)

全事業所数および従業者数 (続き)

術 研 究 , 専 門 ・ 技 術 サ ー ビ ス 業							M 宿 泊 業 , 飲 食 サ ー ビ ス 業				町 名	数
・開 発 機 関	72 専 門 サ ー ビ ス 業 (他 に 分 類 さ れ な い も の)		73 広 告 業		74 技 術 サ ー ビ ス 業 (他 に 分 類 さ れ な い も の)		75 宿 泊 業		76 飲 食 店			
	従 業 者 数	事 業 所 数	従 業 者 数	事 業 所 数	従 業 者 数	事 業 所 数	従 業 者 数	事 業 所 数	従 業 者 数	事 業 所 数		
	1,266	225	1,083	7	45	155	710	36	796	1,576	10,585	総
-	-	1	1	-	-	-	-	-	-	-	-	石 橋 麻 田 町
-	-	-	-	-	-	2	10	1	10	7	46	清 風 荘 町
4	5	12	-	-	3	20	1	18	49	183	51	蛍 池 東 町
-	-	-	-	-	-	-	-	-	-	12	51	蛍 池 北 町
-	2	3	-	-	-	-	-	-	-	24	116	蛍 池 中 町
-	-	-	-	-	-	-	-	-	-	6	26	蛍 池 中 南 町
-	1	2	-	-	3	39	3	110	23	309	51	蛍 池 西 町
-	-	-	-	-	-	-	-	-	-	-	-	南 空 港 町
-	2	5	-	-	2	17	2	39	3	5	5	箕 輪 町
11	-	-	1	7	1	4	-	-	1	8	8	刀 根 山 町
-	-	-	-	-	-	-	-	-	-	2	69	刀 根 山 元 町
112	-	-	-	-	1	2	2	4	9	119	119	待 兼 山 町
-	-	-	-	-	-	-	-	-	-	2	6	宮 山 町
-	3	6	-	-	1	17	-	-	8	34	34	柴 原 町
-	1	3	-	-	2	3	1	1	18	197	197	桜 の 町
-	2	4	-	-	1	16	1	3	16	165	165	春 日 町
-	3	4	-	-	2	3	-	-	1	1	1	永 楽 荘 町
-	6	18	-	-	2	3	1	1	7	78	78	緑 丘 町
-	2	7	-	-	2	10	-	-	2	16	16	北 緑 丘 町
-	1	1	-	-	1	1	-	-	2	3	3	西 緑 丘 町
-	2	14	-	-	-	-	-	-	5	120	120	向 丘 町
-	-	-	-	-	1	23	-	-	12	257	257	少 路 町
-	2	4	-	-	1	4	-	-	3	46	46	千 里 園 町
-	13	67	2	10	3	6	2	39	128	544	544	本 町
-	6	14	-	-	5	13	-	-	17	107	107	上 野 東 町
-	3	8	-	-	5	7	-	-	11	69	69	上 野 西 町
-	1	1	-	-	3	4	-	-	6	6	6	上 野 坂 町
-	4	8	-	-	3	6	1	18	30	138	138	東 豊 中 町
-	1	1	-	-	1	2	-	-	18	151	151	夕 日 丘 町
-	2	5	-	-	1	1	-	-	1	5	5	東 泉 丘 町
-	1	1	-	-	-	-	-	-	4	68	68	西 泉 丘 町
-	1	1	-	-	-	-	-	-	4	51	51	旭 丘 町
-	1	1	-	-	3	8	-	-	13	130	130	熊 野 町
-	-	-	-	-	-	-	-	-	3	38	38	赤 阪 町
-	1	1	-	-	1	13	-	-	3	7	7	栗 ケ 丘 町
-	4	113	-	-	1	2	-	-	9	20	20	北 桜 塚 町
-	18	55	-	-	5	21	2	5	76	450	450	中 桜 塚 町
-	4	8	-	-	2	9	-	-	20	140	140	南 桜 塚 町
-	-	-	-	-	-	-	-	-	13	52	52	岡 塚 町
-	11	56	-	-	2	12	-	-	15	43	43	岡 上 の 町
-	-	-	-	-	-	-	-	1	1	4	5	立 花 町
-	-	-	-	-	-	-	-	-	38	378	378	玉 井 町
-	3	11	-	-	3	13	-	-	5	43	43	末 広 町
-	8	19	-	-	5	16	1	3	13	60	60	岡 北 町
-	2	4	-	-	-	-	-	-	10	27	27	岡 南 町
-	2	4	-	-	-	-	-	-	6	23	23	宝 山 町
-	1	2	-	-	1	1	-	-	2	142	142	山 ノ 上 町
-	1	4	-	-	1	1	2	63	2	5	5	走 井 部 町
22	-	-	-	-	2	23	-	-	-	-	-	勝 原 中 町
-	-	-	-	-	2	13	-	-	1	22	22	原 田 中 町
-	1	3	-	-	-	-	-	-	2	19	19	原 田 南 町
-	-	-	-	-	1	3	-	-	-	-	-	原 田 西 町

6. 産業中分類別町別

町名	M宿泊業, 飲食サービス業		N生活関連サービス業, 娯楽業				O教育, 学習支				
	77持ち帰り・配達 飲食サービス業		78洗濯・理容・ 美容・浴場業		79その他の生活 関連サービス業		80娯楽業		81学校教育		82その他 学習
	事業所数	従業者数	事業所数	従業者数	事業所数	従業者数	事業所数	従業者数	事業所数	従業者数	事業所数
<b>総数</b> <sup>1)</sup>	<b>139</b>	<b>1,625</b>	<b>959</b>	<b>3,071</b>	<b>154</b>	<b>880</b>	<b>129</b>	<b>1,827</b>	<b>143</b>	<b>9,194</b>	<b>548</b>
石橋麻田町	-	-	-	-	-	-	-	-	-	-	-
清風荘	-	-	1	1	1	3	-	-	-	-	-
蛍池東町	3	12	19	59	4	13	-	-	-	-	15
蛍池北町	-	-	4	5	-	-	-	-	-	-	-
蛍池中町	2	5	12	28	3	18	3	60	2	72	8
蛍池南町	1	2	7	15	-	-	-	-	-	-	1
蛍池西港町	-	-	3	13	-	-	-	-	1	19	2
南空港町	-	-	-	-	-	-	-	-	-	-	-
箕輪町	-	-	5	23	1	2	-	-	2	50	-
刀根山元町	1	3	3	5	-	-	-	-	5	317	5
刀根山町	-	-	-	-	-	-	-	-	-	-	1
待兼山町	-	-	2	4	-	-	-	-	13	3,483	4
宮山町	-	-	3	4	1	8	1	1	7	303	1
柴原の町	3	86	12	28	1	3	1	7	2	98	5
桜春日町	1	1	10	25	4	7	-	-	1	52	12
春永楽荘	1	3	15	35	3	16	-	-	1	23	8
永緑丘	1	15	8	15	-	-	1	1	-	-	5
緑北西向少千本上上上東夕東西旭熊赤栗北中南岡岡立玉末岡岡宝山山走勝原原原	1	18	4	12	4	14	3	13	-	-	7
緑北西向少千本上上上東夕東西旭熊赤栗北中南岡岡立玉末岡岡宝山山走勝原原原	-	-	4	9	-	-	1	2	5	368	6
緑北西向少千本上上上東夕東西旭熊赤栗北中南岡岡立玉末岡岡宝山山走勝原原原	1	2	11	47	1	5	-	-	2	124	5
緑北西向少千本上上上東夕東西旭熊赤栗北中南岡岡立玉末岡岡宝山山走勝原原原	1	9	6	38	1	3	1	6	1	51	6
緑北西向少千本上上上東夕東西旭熊赤栗北中南岡岡立玉末岡岡宝山山走勝原原原	-	-	9	48	1	5	1	33	1	21	5
緑北西向少千本上上上東夕東西旭熊赤栗北中南岡岡立玉末岡岡宝山山走勝原原原	-	-	5	14	-	-	-	-	1	34	2
緑北西向少千本上上上東夕東西旭熊赤栗北中南岡岡立玉末岡岡宝山山走勝原原原	11	64	82	317	13	72	10	117	3	67	49
緑北西向少千本上上上東夕東西旭熊赤栗北中南岡岡立玉末岡岡宝山山走勝原原原	2	19	10	16	2	6	2	128	1	64	6
緑北西向少千本上上上東夕東西旭熊赤栗北中南岡岡立玉末岡岡宝山山走勝原原原	-	-	15	35	-	-	-	-	4	216	11
緑北西向少千本上上上東夕東西旭熊赤栗北中南岡岡立玉末岡岡宝山山走勝原原原	-	-	2	8	-	-	-	-	1	4	2
緑北西向少千本上上上東夕東西旭熊赤栗北中南岡岡立玉末岡岡宝山山走勝原原原	7	64	24	46	5	8	3	51	4	125	16
緑北西向少千本上上上東夕東西旭熊赤栗北中南岡岡立玉末岡岡宝山山走勝原原原	1	1	12	29	2	6	1	23	-	-	8
緑北西向少千本上上上東夕東西旭熊赤栗北中南岡岡立玉末岡岡宝山山走勝原原原	1	6	10	21	-	-	-	-	1	48	2
緑北西向少千本上上上東夕東西旭熊赤栗北中南岡岡立玉末岡岡宝山山走勝原原原	-	-	5	11	-	-	-	-	2	101	4
緑北西向少千本上上上東夕東西旭熊赤栗北中南岡岡立玉末岡岡宝山山走勝原原原	-	-	2	8	-	-	-	-	-	-	3
緑北西向少千本上上上東夕東西旭熊赤栗北中南岡岡立玉末岡岡宝山山走勝原原原	1	15	14	48	1	2	-	-	1	45	9
緑北西向少千本上上上東夕東西旭熊赤栗北中南岡岡立玉末岡岡宝山山走勝原原原	-	-	-	-	-	-	-	-	3	114	2
緑北西向少千本上上上東夕東西旭熊赤栗北中南岡岡立玉末岡岡宝山山走勝原原原	-	-	3	7	1	2	-	-	1	62	1
緑北西向少千本上上上東夕東西旭熊赤栗北中南岡岡立玉末岡岡宝山山走勝原原原	-	-	8	23	1	1	1	7	2	62	12
緑北西向少千本上上上東夕東西旭熊赤栗北中南岡岡立玉末岡岡宝山山走勝原原原	7	36	46	104	11	113	1	4	2	139	32
緑北西向少千本上上上東夕東西旭熊赤栗北中南岡岡立玉末岡岡宝山山走勝原原原	2	14	13	26	2	103	1	3	4	140	5
緑北西向少千本上上上東夕東西旭熊赤栗北中南岡岡立玉末岡岡宝山山走勝原原原	2	3	6	39	2	5	2	8	-	-	-
緑北西向少千本上上上東夕東西旭熊赤栗北中南岡岡立玉末岡岡宝山山走勝原原原	2	15	11	46	2	12	1	37	1	1	9
緑北西向少千本上上上東夕東西旭熊赤栗北中南岡岡立玉末岡岡宝山山走勝原原原	3	11	5	6	-	-	-	-	1	43	3
緑北西向少千本上上上東夕東西旭熊赤栗北中南岡岡立玉末岡岡宝山山走勝原原原	1	4	13	56	3	11	6	84	-	-	11
緑北西向少千本上上上東夕東西旭熊赤栗北中南岡岡立玉末岡岡宝山山走勝原原原	-	-	4	4	1	6	-	-	1	10	-
緑北西向少千本上上上東夕東西旭熊赤栗北中南岡岡立玉末岡岡宝山山走勝原原原	1	182	12	23	-	-	-	-	1	35	5
緑北西向少千本上上上東夕東西旭熊赤栗北中南岡岡立玉末岡岡宝山山走勝原原原	1	4	6	7	-	-	1	2	1	8	6
緑北西向少千本上上上東夕東西旭熊赤栗北中南岡岡立玉末岡岡宝山山走勝原原原	3	31	3	5	-	-	-	-	-	-	-
緑北西向少千本上上上東夕東西旭熊赤栗北中南岡岡立玉末岡岡宝山山走勝原原原	-	-	-	-	1	7	-	-	-	-	1
緑北西向少千本上上上東夕東西旭熊赤栗北中南岡岡立玉末岡岡宝山山走勝原原原	-	-	3	6	2	5	2	36	-	-	-
緑北西向少千本上上上東夕東西旭熊赤栗北中南岡岡立玉末岡岡宝山山走勝原原原	-	-	2	42	1	6	1	13	-	-	-
緑北西向少千本上上上東夕東西旭熊赤栗北中南岡岡立玉末岡岡宝山山走勝原原原	1	107	1	4	1	5	-	-	-	-	-
緑北西向少千本上上上東夕東西旭熊赤栗北中南岡岡立玉末岡岡宝山山走勝原原原	1	2	-	-	-	-	-	-	-	-	-
緑北西向少千本上上上東夕東西旭熊赤栗北中南岡岡立玉末岡岡宝山山走勝原原原	-	-	-	-	-	-	-	-	-	-	-

注1) 所在地不明の事業所を含む。  
資料 「平成26年経済センサス-基礎調査結果」(総務省統計局)





6. 産業中分類別町別

町名	R サービス業（他に分類され										
	88 廃棄物処理業		89 自動車整備業		90 機械等修理業（別掲を除く）		91 職業紹介・労働者派遣業		92 その他の事業サービス業		93 政治文化
	事業所数	従業者数	事業所数	従業者数	事業所数	従業者数	事業所数	従業者数	事業所数	従業者数	事業所数
<b>総数</b> <sup>1)</sup>	<b>24</b>	<b>771</b>	<b>103</b>	<b>470</b>	<b>79</b>	<b>830</b>	<b>26</b>	<b>738</b>	<b>215</b>	<b>5,707</b>	<b>78</b>
石橋麻田町	-	-	-	-	-	-	-	-	-	-	-
清風荘	-	-	-	-	-	-	-	-	-	-	-
蛍池東町	1	3	-	-	1	1	-	-	2	11	1
蛍池北町	-	-	-	-	-	-	-	-	-	-	-
蛍池中町	-	-	-	-	2	5	-	-	-	-	-
蛍池南町	1	5	1	1	-	-	-	-	1	2	-
南空港町	-	-	1	1	2	61	-	-	7	74	1
箕輪山	3	20	3	22	3	247	-	-	4	145	-
刀根山元町	-	-	-	-	-	-	2	276	3	29	-
刀根山町	-	-	-	-	-	-	-	-	1	9	-
待兼山町	1	1	-	-	-	-	1	3	1	1	-
宮柴原の町	1	5	-	-	-	-	-	-	-	-	-
桜春日楽	-	-	1	4	-	-	-	-	1	2	-
春永緑北西向少千本上上上東夕東西旭熊赤栗北中南岡立玉末岡岡宝山走勝原原原	-	-	-	-	1	10	1	54	8	384	1
緑北西向少千本上上上東夕東西旭熊赤栗北中南岡立玉末岡岡宝山走勝原原原	-	-	-	4	-	-	-	-	1	2	-
緑北西向少千本上上上東夕東西旭熊赤栗北中南岡立玉末岡岡宝山走勝原原原	-	-	-	-	2	2	-	-	2	47	2
緑北西向少千本上上上東夕東西旭熊赤栗北中南岡立玉末岡岡宝山走勝原原原	-	-	1	2	-	-	-	-	3	6	1
緑北西向少千本上上上東夕東西旭熊赤栗北中南岡立玉末岡岡宝山走勝原原原	-	-	-	-	-	-	2	6	2	8	-
緑北西向少千本上上上東夕東西旭熊赤栗北中南岡立玉末岡岡宝山走勝原原原	-	-	-	-	-	-	-	-	-	-	1
緑北西向少千本上上上東夕東西旭熊赤栗北中南岡立玉末岡岡宝山走勝原原原	-	-	-	-	-	-	-	-	1	8	1
緑北西向少千本上上上東夕東西旭熊赤栗北中南岡立玉末岡岡宝山走勝原原原	-	-	-	-	1	2	-	-	-	-	-
緑北西向少千本上上上東夕東西旭熊赤栗北中南岡立玉末岡岡宝山走勝原原原	-	-	1	2	-	-	-	-	1	1	2
緑北西向少千本上上上東夕東西旭熊赤栗北中南岡立玉末岡岡宝山走勝原原原	-	-	-	-	5	9	1	1	10	39	6
緑北西向少千本上上上東夕東西旭熊赤栗北中南岡立玉末岡岡宝山走勝原原原	-	-	-	-	-	-	1	2	1	4	1
緑北西向少千本上上上東夕東西旭熊赤栗北中南岡立玉末岡岡宝山走勝原原原	-	-	1	4	-	-	1	2	3	18	2
緑北西向少千本上上上東夕東西旭熊赤栗北中南岡立玉末岡岡宝山走勝原原原	-	-	-	-	-	-	-	-	2	186	3
緑北西向少千本上上上東夕東西旭熊赤栗北中南岡立玉末岡岡宝山走勝原原原	-	-	-	-	1	5	2	14	2	12	-
緑北西向少千本上上上東夕東西旭熊赤栗北中南岡立玉末岡岡宝山走勝原原原	-	-	1	5	1	2	-	-	1	1	-
緑北西向少千本上上上東夕東西旭熊赤栗北中南岡立玉末岡岡宝山走勝原原原	-	-	-	-	1	2	-	-	-	-	1
緑北西向少千本上上上東夕東西旭熊赤栗北中南岡立玉末岡岡宝山走勝原原原	-	-	-	-	1	2	-	-	1	2	-
緑北西向少千本上上上東夕東西旭熊赤栗北中南岡立玉末岡岡宝山走勝原原原	-	-	-	-	1	10	-	-	1	2	-
緑北西向少千本上上上東夕東西旭熊赤栗北中南岡立玉末岡岡宝山走勝原原原	-	-	-	-	-	-	1	19	-	-	-
緑北西向少千本上上上東夕東西旭熊赤栗北中南岡立玉末岡岡宝山走勝原原原	-	-	-	-	2	47	-	-	1	9	-
緑北西向少千本上上上東夕東西旭熊赤栗北中南岡立玉末岡岡宝山走勝原原原	-	-	-	-	-	-	-	-	-	-	1
緑北西向少千本上上上東夕東西旭熊赤栗北中南岡立玉末岡岡宝山走勝原原原	-	-	-	-	2	15	2	21	3	72	2
緑北西向少千本上上上東夕東西旭熊赤栗北中南岡立玉末岡岡宝山走勝原原原	1	22	2	20	6	7	2	115	6	166	8
緑北西向少千本上上上東夕東西旭熊赤栗北中南岡立玉末岡岡宝山走勝原原原	-	-	-	-	-	-	-	-	1	23	1
緑北西向少千本上上上東夕東西旭熊赤栗北中南岡立玉末岡岡宝山走勝原原原	-	-	-	-	-	-	-	-	-	-	1
緑北西向少千本上上上東夕東西旭熊赤栗北中南岡立玉末岡岡宝山走勝原原原	-	-	-	-	-	-	1	57	1	1	3
緑北西向少千本上上上東夕東西旭熊赤栗北中南岡立玉末岡岡宝山走勝原原原	-	-	-	-	-	-	-	-	1	1	-
緑北西向少千本上上上東夕東西旭熊赤栗北中南岡立玉末岡岡宝山走勝原原原	-	-	-	-	1	1	-	-	-	-	2
緑北西向少千本上上上東夕東西旭熊赤栗北中南岡立玉末岡岡宝山走勝原原原	-	-	-	-	1	6	1	81	-	-	-
緑北西向少千本上上上東夕東西旭熊赤栗北中南岡立玉末岡岡宝山走勝原原原	-	-	-	-	-	-	-	-	-	-	6
緑北西向少千本上上上東夕東西旭熊赤栗北中南岡立玉末岡岡宝山走勝原原原	-	-	-	-	1	8	-	-	3	41	-
緑北西向少千本上上上東夕東西旭熊赤栗北中南岡立玉末岡岡宝山走勝原原原	-	-	-	-	-	-	-	-	-	-	-
緑北西向少千本上上上東夕東西旭熊赤栗北中南岡立玉末岡岡宝山走勝原原原	-	-	3	12	-	-	-	-	-	-	-
緑北西向少千本上上上東夕東西旭熊赤栗北中南岡立玉末岡岡宝山走勝原原原	3	169	14	50	2	22	-	-	1	1	-
緑北西向少千本上上上東夕東西旭熊赤栗北中南岡立玉末岡岡宝山走勝原原原	-	-	9	43	1	3	-	-	1	3	-
緑北西向少千本上上上東夕東西旭熊赤栗北中南岡立玉末岡岡宝山走勝原原原	1	44	1	5	1	7	-	-	2	10	-
緑北西向少千本上上上東夕東西旭熊赤栗北中南岡立玉末岡岡宝山走勝原原原	1	104	6	12	1	6	-	-	-	-	-
緑北西向少千本上上上東夕東西旭熊赤栗北中南岡立玉末岡岡宝山走勝原原原	2	140	-	-	-	-	-	-	1	42	-

注1) 所在地不明の事業所を含む。  
資料 「平成26年経済センサス-基礎調査結果」(総務省統計局)



## 6. 産業中分類別町別

町名	総数		A 農業, 林業				B 漁業				C 鉱業, 採石業
			01 農業		02 林業		03 漁業(水産養殖業を除く)		04 水産養殖業		05 鉱業, 砂利
	事業所数	従業者数	事業所数	従業者数	事業所数	従業者数	事業所数	従業者数	事業所数	従業者数	事業所数
原田元町	72	541	1	4	-	-	-	-	-	-	-
曾根西町	146	646	-	-	-	-	-	-	-	-	-
曾根東町	293	1,853	-	-	-	-	-	-	-	-	-
曾根南町	98	863	-	-	-	-	-	-	-	-	-
長興寺北	61	363	-	-	-	-	-	-	-	-	-
長興寺南	109	839	-	-	-	-	-	-	-	-	-
城山町	71	916	-	-	-	-	-	-	-	-	-
寺内町	263	2,656	1	2	-	-	-	-	-	-	-
東寺内町	83	641	-	-	-	-	-	-	-	-	-
服部緑地	8	148	-	-	-	-	-	-	-	-	-
広田町	1	8	-	-	-	-	-	-	-	-	-
若竹町	53	296	-	-	-	-	-	-	-	-	-
北条町	170	1,145	-	-	-	-	-	-	-	-	-
小曾根	163	1,313	-	-	-	-	-	-	-	-	-
浜津町	128	1,704	1	24	-	-	-	-	-	-	-
稲服部南	64	1,222	-	-	-	-	-	-	-	-	-
服部南	132	1,117	-	-	-	-	-	-	-	-	-
服部本	150	1,204	-	-	-	-	-	-	-	-	-
服部元	151	1,638	-	-	-	-	-	-	-	-	-
服部豊	134	834	-	-	-	-	-	-	-	-	-
服部西	280	2,025	-	-	-	-	-	-	-	-	-
服部寿	170	1,799	-	-	-	-	-	-	-	-	-
德利積	92	1,303	-	-	-	-	-	-	-	-	-
利倉東	54	523	-	-	-	-	-	-	-	-	-
利倉西	279	2,446	-	-	-	-	-	-	-	-	-
上津島	42	253	-	-	-	-	-	-	-	-	-
今在家	135	1,261	-	-	-	-	-	-	-	-	-
名神口	148	946	-	-	-	-	-	-	-	-	-
豊南町	154	3,187	-	-	-	-	-	-	-	-	-
豊南町	95	1,895	-	-	-	-	-	-	-	-	-
豊南町	77	447	-	-	-	-	-	-	-	-	-
豊南町	149	1,096	-	-	-	-	-	-	-	-	-
野田町	44	495	-	-	-	-	-	-	-	-	-
庄内東	335	1,783	-	-	-	-	-	-	-	-	-
庄内西	462	3,682	-	-	-	-	-	-	-	-	-
庄内幸	260	1,945	-	-	-	-	-	-	-	-	-
庄内栄	205	1,513	-	-	-	-	-	-	-	-	-
庄内宝	165	2,012	-	-	-	-	-	-	-	-	-
庄本町	118	835	-	-	-	-	-	-	-	-	-
島江町	84	698	-	-	-	-	-	-	-	-	-
大三黒	116	888	-	-	-	-	-	-	-	-	-
三和町	81	1,229	-	-	-	-	-	-	-	-	-
日出町	56	756	-	-	-	-	-	-	-	-	-
神州町	20	911	-	-	-	-	-	-	-	-	-
三千国	42	357	-	-	-	-	-	-	-	-	-
大成町	69	734	-	-	-	-	-	-	-	-	-
二島町	139	635	-	-	-	-	-	-	-	-	-
新千葉	65	1,732	-	-	-	-	-	-	-	-	-
新千里北	92	715	-	-	-	-	-	-	-	-	-
新千里東	696	11,447	2	11	-	-	-	-	-	-	-
新千里西	176	6,471	-	-	-	-	-	-	-	-	-
新千里南	154	1,277	-	-	-	-	-	-	-	-	-
上新田	347	2,428	1	1	-	-	-	-	-	-	-

全事業所数および従業者数 (続き)

, 砂利採取業 採石業, 採取業	D 建設業						E 製造業				町名			
	06 総合工事業		07 職別工事業 (設備工事業を除く)		08 設備工事業		09 食料品製造業		10 飲料・たばこ・ 飼料製造業					
	従業者数	事業所数	従業者数	事業所数	従業者数	事業所数	従業者数	事業所数	従業者数	事業所数				
-	2	16	3	20	3	9	-	-	-	-	原	田	元	町
-	4	17	-	-	3	9	-	-	-	-	曾	根	西	町
-	5	17	1	2	1	10	2	6	-	-	曾	根	東南	町
-	3	24	1	2	3	10	-	-	-	-	曾	根	南	町
-	3	13	5	42	1	3	-	-	-	-	長	根	寺	北
-	2	11	1	7	3	30	-	-	-	-	長	興	寺	南
-	1	3	-	-	3	49	-	-	-	-	城	興	山	町
-	1	13	2	10	3	105	-	-	-	-	寺	山	内	町
-	-	-	1	18	-	-	-	-	-	-	東	内	町	内
-	-	-	-	-	-	-	-	-	-	-	服	寺	緑	地
-	-	-	-	-	-	-	-	-	-	-	広	部	田	町
-	1	25	2	11	4	13	-	-	-	-	若	竹	町	町
-	10	48	14	61	5	101	-	-	-	-	北	条	町	町
-	11	46	9	54	2	11	1	1	-	-	小	曾	町	根
-	4	21	2	3	2	14	-	-	-	-	稻	部	津	町
-	1	2	2	15	1	2	-	-	-	-	服	部	南	町
-	3	5	3	36	-	-	-	-	-	-	服	部	本	町
-	6	47	2	14	1	2	-	-	-	-	服	部	元	町
-	2	9	1	12	1	2	-	-	-	-	服	部	豊	町
-	-	-	1	6	2	17	-	-	-	-	服	部	西	町
-	-	-	6	36	4	19	-	-	-	-	服	部	寿	町
-	6	32	2	5	2	8	1	5	-	-	服	部	積	町
-	2	7	3	30	3	23	1	2	-	-	穂	倉	東	町
-	-	-	-	-	2	8	-	-	-	-	利	倉	倉	町
-	6	22	6	42	7	45	2	29	-	-	利	倉	西	町
-	1	2	2	6	6	61	-	-	-	-	上	津	島	町
-	3	7	4	10	2	14	1	13	-	-	今	在	家	町
-	6	25	5	21	6	53	1	38	-	-	名	神	口	町
-	2	84	4	21	3	45	3	450	1	4	豊	南	町	東
-	1	3	2	7	3	14	2	168	-	-	豊	南	町	南
-	6	42	4	29	2	8	1	42	-	-	豊	南	町	西
-	4	9	7	23	5	25	-	-	-	-	野	田	町	町
-	3	8	-	-	1	7	-	-	-	-	庄	内	東	町
-	6	16	3	24	2	10	2	5	-	-	庄	内	西	町
-	4	26	1	6	2	11	-	-	-	-	庄	内	幸	町
-	5	20	11	38	11	59	-	-	-	-	庄	内	栄	町
-	8	56	8	119	10	110	1	18	-	-	庄	内	宝	町
-	9	69	10	61	10	69	-	-	-	-	庄	内	本	町
-	-	-	5	26	5	32	-	-	-	-	庄	内	江	町
-	3	23	4	20	3	47	-	-	-	-	島	本	黒	町
-	2	10	5	91	1	14	3	48	-	-	大	江	和	町
-	4	28	-	-	1	11	2	510	-	-	三	黒	出	町
-	-	-	2	8	2	26	-	-	-	-	日	和	州	町
-	-	-	-	-	-	-	-	-	-	-	神	出	町	国
-	1	3	1	3	4	43	-	-	-	-	三	州	町	町
-	2	8	3	10	1	3	2	6	-	-	千	成	町	町
-	3	12	3	14	4	22	1	20	-	-	大	島	町	町
-	2	17	6	34	-	-	-	-	-	-	二	葉	町	町
-	-	-	-	-	2	7	-	-	-	-	新	里	北	町
-	9	329	2	13	1	1	-	-	-	-	新	千	東	町
-	10	1,193	1	9	2	8	-	-	-	-	新	里	西	町
-	3	22	3	12	2	5	-	-	-	-	新	千	南	町
-	4	26	3	20	3	22	-	-	-	-	上	千	新	町

6. 産業中分類別町別

町名	E 製造業											
	11 繊維工業		12 木材・木製品製造業(家具を除く)		13 家具・装備品製造業		14 パルプ・紙・紙加工品製造業		15 印刷・同関連業		16 化学	
	事業所数	従業者数	事業所数	従業者数	事業所数	従業者数	事業所数	従業者数	事業所数	従業者数	事業所数	
原田元町	1	1	-	-	-	-	-	-	-	-	-	-
曾根西町	-	-	-	-	-	-	-	-	-	-	-	-
曾根東南町	-	-	-	-	-	-	-	-	1	2	-	-
曾根東南町	-	-	2	12	1	9	-	-	-	-	-	-
長興寺北町	-	-	-	-	-	-	-	-	-	-	-	1
長興寺南町	-	-	-	-	-	-	-	-	-	-	-	-
長興寺山内町	1	1	-	-	-	-	-	-	-	-	-	-
寺内町	-	-	-	-	-	-	-	-	-	-	-	-
東服部内緑地町	-	-	-	-	-	-	-	-	-	-	-	1
広若田竹条町	-	-	-	-	-	-	-	-	-	-	-	-
北小曾根浜町	-	-	-	-	-	-	2	32	1	3	-	-
稲津部町	3	58	-	-	1	11	-	-	1	9	-	-
稲津部南町	2	18	1	5	-	-	-	-	2	18	-	-
稲津部南本元町	1	3	-	-	-	-	-	-	-	-	-	-
稲津部元豊町	3	7	-	-	-	-	-	-	1	8	-	-
稲津部西寿積町	-	-	-	-	-	-	-	-	-	-	-	-
稲津部積東倉	-	-	-	-	2	12	1	16	-	-	-	-
稲津部倉津西島町	-	-	1	3	4	9	2	12	7	87	-	-
稲津部上今名町	2	27	1	2	3	74	1	29	3	7	1	1
稲津部今名町	-	-	-	-	5	41	2	16	1	2	2	2
稲津部南町	-	-	1	9	1	2	1	9	2	13	2	2
稲津部南町	-	-	-	-	1	2	-	-	-	-	-	-
稲津部南町	1	2	-	-	-	-	1	21	2	3	1	1
稲津部南町	1	2	-	-	1	2	-	-	3	7	-	-
稲津部内町	-	-	-	-	-	-	-	-	-	-	-	-
稲津部内町	-	-	-	-	1	1	-	-	1	8	-	-
稲津部内町	-	-	-	-	-	-	-	-	1	2	1	1
稲津部内町	2	4	-	-	-	-	1	1	1	2	-	-
稲津部内町	-	-	-	-	-	-	1	4	-	-	2	-
稲津部内町	1	6	-	-	3	23	-	-	2	6	-	-
稲津部本江町	-	-	-	-	-	-	1	19	-	-	-	-
稲津部黒和町	2	13	-	-	-	-	-	-	-	-	-	-
稲津部黒和町	-	-	-	-	-	-	3	14	2	7	4	4
稲津部出州町	2	27	1	4	1	2	-	-	2	42	-	-
稲津部出州町	-	-	-	-	-	-	1	54	-	-	1	1
稲津部出州町	-	-	-	-	-	-	-	-	-	-	-	2
稲津部出州町	-	-	-	-	1	3	1	3	-	-	-	1
稲津部成島町	-	-	-	-	-	-	-	-	-	-	-	-
稲津部成島町	1	4	-	-	-	-	-	-	1	2	-	-
稲津部成島町	-	-	-	-	-	-	-	-	-	-	-	-
稲津部成島町	-	-	-	-	-	-	-	-	-	-	-	-
稲津部成島町	-	-	-	-	-	-	-	-	-	-	-	-
稲津部成島町	-	-	-	-	-	-	-	-	-	-	-	1
稲津部成島町	-	-	-	-	-	-	-	-	-	-	-	-
稲津部成島町	-	-	-	-	-	-	-	-	-	-	-	-
稲津部成島町	-	-	-	-	-	-	-	-	-	-	-	-
稲津部成島町	-	-	-	-	-	-	-	-	-	-	-	-
稲津部成島町	-	-	-	-	1	2	-	-	-	-	-	2

全事業所数および従業者数 (続き)

工業	E 製造業										町名			
	17石油製品・石炭製品製造業		18プラスチック製品製造業(別掲を除く)		19ゴム製品製造業		20なめし革・同製品・毛皮製造業		21窯業・土石製品製造業					
従業者数	事業所数	従業者数	事業所数	従業者数	事業所数	従業者数	事業所数	従業者数	事業所数	従業者数				
-	-	-	-	-	1	16	-	-	-	-	原	田	元	町
-	-	-	-	-	-	-	-	-	-	-	曾	根	西	町
-	-	-	-	-	-	-	-	-	-	-	曾	根	東	町
-	-	-	-	-	-	-	-	-	-	-	曾	根	南	町
4	-	-	-	-	-	-	-	-	-	-	長	興	寺	北
-	-	-	-	-	-	-	-	-	-	-	長	興	寺	南
-	-	-	-	-	-	-	-	-	-	-	城	山	南	町
-	-	-	1	2	-	-	-	-	-	-	寺	山	内	町
4	-	-	-	-	-	-	-	-	-	-	東	寺	内	町
-	-	-	-	-	-	-	-	-	-	-	服	部	緑	地
-	-	-	-	-	-	-	-	-	-	-	広	田	町	町
-	-	-	-	-	-	-	-	-	-	-	若	竹	町	町
-	-	-	-	-	-	-	-	-	-	-	北	条	町	町
-	-	-	1	3	-	-	1	4	-	-	小	曾	町	根
-	-	-	1	5	-	-	-	-	-	-	稻	部	津	町
-	-	-	-	-	-	-	-	-	-	-	服	部	南	町
-	-	-	-	-	-	-	-	-	-	-	服	部	本	町
-	-	-	1	1	1	5	-	-	-	-	服	部	元	町
-	-	-	-	-	-	-	-	-	-	-	服	部	豊	町
-	-	-	1	6	-	-	-	-	1	8	服	部	西	町
-	-	-	3	26	1	15	-	-	-	-	服	部	西	町
-	-	-	5	45	1	22	-	-	1	6	穂	-	積	町
-	-	-	1	16	-	-	-	-	4	17	利	倉	東	町
-	-	-	4	9	2	10	-	-	6	307	利	倉	倉	町
-	-	-	-	-	-	-	-	-	-	-	利	倉	西	町
11	-	-	2	31	1	10	-	-	-	-	上	津	島	町
11	-	-	7	31	-	-	-	-	-	-	今	在	家	町
12	1	11	3	49	1	3	1	15	2	31	名	神	口	町
-	-	-	1	2	-	-	-	-	-	-	豊	南	町	東
45	-	-	-	-	-	-	-	-	-	-	豊	南	町	南
-	-	-	1	4	-	-	-	-	1	7	豊	南	町	西
-	-	-	-	-	-	-	-	-	-	-	野	田	西	町
-	-	-	1	2	-	-	-	-	-	-	庄	内	東	町
2	-	-	2	2	-	-	-	-	-	-	庄	内	西	町
-	-	-	-	-	-	-	-	-	-	-	庄	内	幸	町
28	-	-	-	-	-	-	-	-	-	-	庄	内	栄	町
-	-	-	1	7	1	20	-	-	-	-	庄	内	宝	町
-	-	-	4	20	-	-	1	3	1	8	庄	本	町	町
-	-	-	1	2	-	-	-	-	-	-	島	江	町	町
158	-	-	2	24	-	-	-	-	-	-	大	黒	町	町
-	-	-	1	1	-	-	-	-	-	-	三	和	町	町
3	-	-	-	-	-	-	-	-	1	57	日	出	町	町
147	-	-	1	78	-	-	-	-	-	-	神	州	町	町
39	-	-	1	4	-	-	-	-	-	-	三	-	国	町
-	-	-	3	46	-	-	-	-	-	-	千	成	町	町
-	-	-	3	16	-	-	-	-	-	-	大	島	町	町
-	-	-	-	-	-	-	-	-	-	-	二	葉	町	町
-	-	-	-	-	-	-	-	-	-	-	新	千	北	町
12	-	-	-	-	-	-	-	-	-	-	新	里	東	町
-	-	-	-	-	-	-	-	-	-	-	新	里	西	町
-	-	-	-	-	-	-	-	-	-	-	新	千	南	町
53	-	-	-	-	-	-	-	-	1	12	上	新	田	町

## 6. 産業中分類別町別

町名	E 製造業										
	22 鉄鋼業		23 非鉄金属製造業		24 金属製品製造業		25 はん用機械器具製造業		26 生産用機械器具製造業		27 業務器具
	事業所数	従業者数	事業所数	従業者数	事業所数	従業者数	事業所数	従業者数	事業所数	従業者数	事業所数
原田元町	-	-	-	-	-	-	-	-	1	1	1
曾根西町	-	-	-	-	1	6	-	-	-	-	-
曾根東南町	-	-	-	-	-	-	-	-	-	-	-
曾根東南町	-	-	-	-	1	24	-	-	1	2	-
長興寺北町	-	-	-	-	1	21	-	-	-	-	1
長興寺南町	-	-	-	-	-	-	1	1	-	-	1
長城山町	-	-	-	-	-	-	-	-	-	-	-
寺内町	-	-	-	-	-	-	-	-	-	-	-
東服部町	-	-	-	-	-	-	-	-	-	-	-
広田町	-	-	-	-	-	-	-	-	-	-	-
若竹町	-	-	-	-	-	-	-	-	-	-	-
北条町	-	-	-	-	-	-	1	4	1	2	-
小曾根町	-	-	-	-	4	26	1	11	-	-	-
稲津町	-	-	-	-	3	11	1	1	-	-	-
稲津町	-	-	1	4	-	-	-	-	2	553	-
服部南町	-	-	-	-	-	-	-	-	1	1	-
服部本元町	-	-	-	-	-	-	-	-	-	-	-
服部西町	-	-	-	-	1	24	-	-	-	-	-
服部西町	-	-	1	15	2	5	1	15	3	11	1
服部西町	-	-	2	14	13	59	4	18	6	75	1
服部積東町	-	-	-	-	5	31	2	3	5	46	-
利倉東倉	-	-	1	4	4	32	1	1	2	24	-
利倉西島町	3	25	2	15	49	290	17	92	40	289	4
上津島町	-	-	-	-	-	-	-	-	-	-	-
上津島町	-	-	2	21	9	73	4	23	4	24	1
今在家町	2	25	1	3	19	119	10	23	24	134	4
名神町	4	28	-	-	22	266	1	11	15	373	3
豊南町	-	-	-	-	1	5	2	5	3	10	-
豊南町	-	-	-	-	2	6	-	-	-	-	-
豊南町	1	10	1	4	2	108	-	-	4	14	1
野田町	-	-	-	-	1	3	-	-	1	26	1
庄内東町	1	4	-	-	1	1	-	-	2	8	-
庄内西町	-	-	-	-	3	8	-	-	1	17	-
庄内幸町	-	-	-	-	2	7	-	-	-	-	-
庄内栄宝町	-	-	-	-	5	27	1	3	3	81	-
庄内本町	1	4	-	-	20	191	12	53	15	95	1
庄内江町	1	1	-	-	9	37	3	22	8	126	1
島黒町	-	-	-	-	6	31	2	65	3	29	-
大三和町	-	-	1	2	3	12	-	-	-	-	1
三日出町	-	-	-	-	4	19	3	27	5	55	-
神州町	-	-	-	-	4	8	1	1	1	1	1
三千国町	1	16	-	-	-	-	-	-	1	20	-
三千国町	-	-	-	-	3	12	-	-	-	-	2
大成島町	-	-	1	183	5	48	1	7	-	-	-
大二葉町	1	1	-	-	2	14	1	4	1	2	-
新千里北町	-	-	1	4	10	95	2	10	1	7	1
新千里東町	1	1	-	-	-	-	-	-	-	-	-
新千里西町	-	-	-	-	-	-	-	-	-	-	2
新千里南町	-	-	-	-	-	-	-	-	-	-	-
上新田	-	-	-	-	-	-	-	-	1	1	1



全事業所数および従業者数 (続き)

E 製造業												町名			
用機械製造業	28電子部品・デバイス・電子回路製造業		29電気機械器具製造業		30情報通信機械器具製造業		31輸送用機械器具製造業		32その他の製造業						
従業者数	事業所数	従業者数	事業所数	従業者数	事業所数	従業者数	事業所数	従業者数	事業所数	従業者数					
2	-	-	-	-	-	-	-	-	-	-	-	原	田	元	町
-	-	-	-	-	-	-	-	-	-	2	7	曾	根	西	町
-	-	-	-	-	-	-	-	-	-	-	-	曾	根	東	町
-	-	-	-	-	-	-	-	-	-	2	14	曾	根	南	町
5	-	-	-	-	-	-	-	-	-	-	-	長	根	寺	北
6	-	-	-	-	-	-	-	-	-	-	-	長	興	寺	南
-	-	-	-	-	-	-	-	-	-	-	-	城	山		町
-	-	-	2	10	-	-	-	-	-	-	-	寺			内
-	-	-	-	-	-	-	-	-	-	-	-	東	寺	内	町
-	-	-	-	-	-	-	-	-	-	-	-	服	部	緑	地
-	-	-	-	-	-	-	-	-	-	-	-	広			町
-	-	-	1	4	-	-	-	-	-	-	-	若	田		町
-	2	17	2	5	-	-	1	27	2	3	3	北	竹		町
-	-	-	2	8	-	-	-	-	-	-	-	小	条		町
-	-	-	-	-	-	-	-	1	28	1	1		曾		根
-	1	3	1	2	-	-	-	-	1	2	2	稲	津		町
-	-	-	1	13	-	-	-	-	-	-	-	服	部	南	本
-	-	-	-	-	-	-	-	-	-	1	5	服	部	元	町
-	-	-	-	-	-	-	-	-	-	-	-	服	部	豊	町
-	-	-	-	-	-	-	-	-	-	-	-	服	部	西	町
2	-	-	3	15	2	21	2	6	-	-	-	服	部	寿	積
5	-	-	5	14	-	-	4	62	2	9	9	服	部		東
-	-	-	6	52	-	-	-	-	3	38	38	穂			倉
-	-	-	2	4	-	-	2	11	1	4	4	利	倉		西
23	2	20	10	71	1	4	12	248	7	25	25	利	倉		島
-	-	-	-	-	-	-	-	-	-	-	-	上	津		町
23	-	-	4	29	-	-	2	6	-	-	-	今	在	家	口
20	-	-	11	87	-	-	6	56	7	25	25	名	神		東
16	-	-	10	145	-	-	-	-	1	5	5	豊	南	町	南
-	-	-	1	34	-	-	1	159	-	-	-	豊	南	町	西
-	1	6	1	8	-	-	-	-	1	1	1	野	南	町	町
2	1	6	-	-	-	-	-	-	-	-	-	野	田		町
3	-	-	-	-	-	-	-	-	-	-	-	庄	内	東	町
-	-	-	1	1	-	-	-	-	-	-	-	庄	内	西	町
-	-	-	-	-	-	-	-	-	-	2	23	庄	内	幸	町
-	-	-	-	-	-	-	-	-	-	1	1	庄	内	栄	町
-	2	13	2	17	-	-	1	2	2	3	3	庄	内	宝	町
9	-	-	4	17	1	9	3	14	2	11	11	庄	内		町
3	1	39	2	14	-	-	1	4	-	-	-	庄			町
-	5	35	1	3	-	-	-	-	1	2	2	島	本		町
2	-	-	2	55	-	-	1	4	-	-	-	大	江		町
-	-	-	3	59	-	-	-	-	-	-	-	三	黒		町
5	-	-	3	81	1	1	2	37	-	-	-	日	和		町
-	-	-	1	147	-	-	-	-	-	-	-	神	出		町
55	-	-	1	4	-	-	-	-	1	1	1	三	州		国
-	1	161	1	13	-	-	1	2	1	1	1	千		成	町
-	-	-	1	24	-	-	1	3	2	5	5	大		島	町
9	-	-	-	-	-	-	1	9	-	-	-	二	葉		町
-	-	-	-	-	-	-	-	-	-	-	-	新	千	北	町
91	-	-	-	-	-	-	-	-	-	-	-	新	里	東	町
-	-	-	-	-	-	-	1	3	-	-	-	新	里	南	町
-	-	-	-	-	-	-	-	-	-	-	-	新	千		町
12	-	-	-	-	-	-	-	-	-	-	-	上	新		田

## 6. 産業中分類別町別

町名	F 電気・ガス・熱供給・水道業								G		
	33 電気業		34 ガス業		35 熱供給業		36 水道業		37 通信業		38 放
	事業所数	従業者数	事業所数	従業者数	事業所数	従業者数	事業所数	従業者数	事業所数	従業者数	
原田元町	-	-	-	-	-	-	-	-	-	-	
曾根西町	-	-	-	-	-	-	-	-	-	-	
曾根東南町	-	-	-	-	-	-	-	-	-	-	
曾根東南町	-	-	-	-	-	-	-	-	-	-	
長興寺北町	-	-	-	-	-	-	-	-	-	-	
長興寺南町	-	-	-	-	-	-	-	-	-	-	
長興寺山内町	-	-	-	-	-	-	-	-	-	-	
寺部内町	-	-	-	-	-	-	-	-	-	-	
東服部緑町	-	-	-	-	-	-	-	-	-	-	
広田町	-	-	-	-	-	-	-	-	-	-	
若竹町	-	-	-	-	-	-	-	-	-	-	
北条町	-	-	-	-	-	-	-	-	-	-	
小曾根町	-	-	-	-	-	-	-	-	-	-	
稲部津町	2	439	-	-	-	-	-	-	-	-	
稲部南町	-	-	-	-	-	-	-	-	1	11	
稲部本町	-	-	-	-	-	-	-	-	-	-	
稲部元町	-	-	-	-	-	-	-	-	1	1	
稲部豊町	-	-	-	-	-	-	-	-	-	-	
稲部西町	-	-	-	-	-	-	-	-	-	-	
稲部壽町	-	-	-	-	-	-	-	-	-	-	
德利積東倉	-	-	-	-	-	-	-	-	-	-	
利倉西島	-	-	-	-	-	-	1	16	-	-	
上津家町	-	-	-	-	-	-	-	-	-	-	
今在神口	-	-	-	-	-	-	-	-	-	-	
名南町	-	-	-	-	-	-	-	-	-	-	
豊南町	-	-	-	-	-	-	-	-	-	-	
豊南西町	-	-	-	-	-	-	-	-	-	-	
野田東町	-	-	-	-	-	-	-	-	-	-	
庄内西町	-	-	-	-	-	-	-	-	-	-	
庄内幸町	-	-	-	-	-	-	-	-	-	-	
庄内栄宝町	-	-	-	-	-	-	-	-	-	-	
庄内本町	-	-	-	-	-	-	-	-	-	-	
島大江町	-	-	-	-	-	-	-	-	-	-	
大三黒町	-	-	-	-	-	-	-	-	-	-	
三日和町	-	-	-	-	-	-	-	-	-	-	
神出州町	-	-	-	-	-	-	-	-	-	-	
三千国町	-	-	-	-	-	-	-	-	-	-	
大成島町	-	-	-	-	-	-	2	55	-	-	
二葉北町	-	-	-	-	-	-	-	-	-	-	
新千北東町	-	-	-	-	-	-	-	-	-	1	
新千西南町	-	-	-	-	1	3	-	-	2	50	
新千西南町	-	-	-	-	-	-	-	-	-	-	
上新田	-	-	-	-	-	-	-	-	-	-	

全事業所数および従業者数 (続き)

情報通信業							H運輸業, 郵便業				町名
送業	39 情報サービス業		40 インターネット 付随サービス業		41 映像・音声・ 文字情報制作業		42 鉄道業		43 道路旅客 運送業		
	従業者数	事業所数	従業者数	事業所数	従業者数	事業所数	従業者数	事業所数	従業者数		
-	2	5	-	-	-	-	-	-	2	2	原田元町
-	-	-	-	-	-	-	-	-	1	1	曾根西町
-	3	10	-	-	-	-	-	-	1	2	曾根東南町
-	-	-	-	-	-	-	-	-	3	4	曾根東南寺北町
-	1	5	-	-	-	-	-	-	2	3	長根興寺北南町
-	-	-	-	-	-	-	-	-	4	5	長根興寺山内町
-	-	-	-	-	-	-	-	-	2	2	城寺内町
-	2	5	-	-	-	-	1	26	-	-	寺東内町
-	-	-	-	-	1	1	-	-	-	-	東服部内緑地町
-	-	-	-	-	-	-	-	-	-	-	広田竹町
-	1	2	-	-	-	-	-	-	2	2	若竹条町
-	-	-	-	-	-	-	-	-	4	4	北条町
-	1	2	-	-	-	-	-	-	2	2	小曾根町
-	-	-	-	-	-	-	-	-	1	85	稲部津町
-	-	-	-	-	-	-	-	-	-	-	稲部津南町
-	-	-	-	-	-	-	-	-	3	333	服部南本町
-	-	-	-	-	-	-	-	-	3	3	服部元町
-	-	-	-	-	-	-	-	-	-	-	服部豊町
-	-	-	-	-	-	-	-	-	2	2	服部西町
-	-	-	-	-	-	-	-	-	1	1	服部西寿町
-	-	-	-	-	-	-	-	-	3	88	服部積東倉
-	-	-	-	-	-	-	-	-	-	-	德利倉西島町
-	-	-	-	-	-	-	-	-	-	-	利倉津家町
-	1	1	-	-	-	-	-	-	4	42	上今在神町
-	-	-	-	-	-	-	-	-	-	-	今在神町
-	1	1	-	-	-	-	-	-	1	12	名南町
-	1	2	-	-	-	-	-	-	2	2	豊南町
-	-	-	-	-	-	-	-	-	2	2	豊南町
-	-	-	-	-	-	-	-	-	2	101	豊南町
-	-	-	-	-	-	-	-	-	-	-	野田東西町
-	4	25	-	-	-	-	-	-	1	1	庄内東西町
-	1	4	-	-	-	-	-	-	7	825	庄内西幸町
-	2	6	-	-	-	-	-	-	2	2	庄内幸栄町
-	-	-	-	-	-	-	-	-	1	1	庄内本町
-	-	-	-	-	-	-	-	-	2	2	庄内江黒町
-	-	-	-	-	-	-	-	-	1	1	島大黒町
-	-	-	-	-	-	-	-	-	-	-	三日和出州町
-	-	-	-	-	-	-	-	-	-	-	日神出州町
-	-	-	-	-	-	-	-	-	-	-	神三國町
-	-	-	-	-	-	-	-	-	1	1	千成島町
-	-	-	-	-	-	-	-	-	2	2	大成島町
-	-	-	-	-	-	-	-	-	1	29	二葉里北町
-	1	4	-	-	-	-	-	-	4	5	新千北町
4	7	78	-	-	-	-	2	55	7	17	新千北町
-	16	1,705	-	-	-	-	-	-	1	2	新千西南町
-	1	2	-	-	-	-	1	11	2	3	新千西南町
-	3	6	1	4	2	59	-	-	2	2	上新田

## 6. 産業中分類別町別

町名	H 運輸業, 郵便業										
	44 道路貨物運送業		45 水運業		46 航空運輸業		47 倉庫業		48 運輸に附帯するサービス業		49 郵便業事業を
	事業所数	従業者数	事業所数	従業者数	事業所数	従業者数	事業所数	従業者数	事業所数	従業者数	事業所数
原田元町	1	41	-	-	-	-	-	-	-	-	-
曾根西町	-	-	-	-	-	-	-	-	-	-	-
曾根東南町	-	-	-	-	-	-	1	27	-	-	-
曾根東南町	1	4	-	-	-	-	-	-	-	-	-
長興寺北町	-	-	-	-	-	-	-	-	-	-	-
長興寺北町	-	-	-	-	-	-	1	41	-	-	-
長興寺山内町	-	-	-	-	-	-	-	-	-	-	-
寺内町	-	-	-	-	-	-	-	-	-	-	-
東服部内町	-	-	-	-	-	-	-	-	-	-	-
服部内町	-	-	-	-	-	-	-	-	-	-	-
広田町	-	-	-	-	-	-	-	-	-	-	-
若竹町	1	1	-	-	-	-	-	-	-	-	-
北条町	3	89	-	-	-	-	-	-	1	2	-
小曾根町	2	23	-	-	-	-	1	1	-	-	-
小曾根町	2	82	-	-	-	-	-	-	-	-	-
稲津町	1	4	-	-	-	-	-	-	-	-	-
服部南町	-	-	-	-	-	-	-	-	-	-	-
服部南町	-	-	-	-	-	-	-	-	-	-	-
服部元町	-	-	-	-	-	-	-	-	-	-	-
服部豊町	-	-	-	-	-	-	-	-	-	-	-
服部西町	3	115	-	-	-	-	-	-	1	76	-
服部西町	4	131	-	-	-	-	1	26	1	11	-
服部積東町	-	-	-	-	-	-	-	-	-	-	-
利倉東町	1	9	-	-	-	-	-	-	-	-	-
利倉西町	4	59	-	-	-	-	-	-	-	-	-
上津島町	3	83	-	-	-	-	-	-	2	21	-
今在家町	1	1	-	-	-	-	-	-	-	-	-
今在家町	5	329	-	-	-	-	-	-	-	-	-
豊南町	-	-	-	-	-	-	-	-	-	-	-
豊南町	1	9	-	-	-	-	-	-	-	-	-
豊南町	1	1	-	-	-	-	-	-	-	-	-
野田町	1	22	-	-	-	-	-	-	-	-	-
庄内東町	1	1	-	-	-	-	-	-	-	-	-
庄内西町	1	25	-	-	-	-	-	-	-	-	-
庄内幸町	1	16	-	-	-	-	-	-	-	-	-
庄内栄町	2	17	-	-	-	-	-	-	-	-	-
庄内宝町	7	132	-	-	-	-	-	-	-	-	-
庄内本町	1	45	-	-	-	-	-	-	-	-	-
島江町	-	-	-	-	-	-	-	-	-	-	-
大三黒町	2	10	-	-	-	-	-	-	-	-	-
三和町	1	13	-	-	-	-	1	4	-	-	-
日神町	-	-	-	-	-	-	-	-	1	3	-
日神町	2	132	-	-	-	-	-	-	-	-	-
三千町	-	-	-	-	-	-	-	-	-	-	-
三千町	-	-	-	-	-	-	-	-	-	-	-
大島町	-	-	-	-	-	-	-	-	1	13	-
大島町	2	76	-	-	-	-	1	29	-	-	-
新千北町	-	-	-	-	-	-	-	-	-	-	-
新千北町	-	-	1	7	-	-	-	-	1	113	-
新千西町	-	-	-	-	-	-	-	-	-	-	-
新千西町	-	-	-	-	-	-	-	-	-	-	-
上新田	1	21	-	-	-	-	-	-	-	-	-

全事業所数および従業者数 (続き)

(信書便 含む)	I 卸売業, 小売業										町名
	50 各種商品 卸売業		51 繊維・衣服等 卸売業		52 飲食料品 卸売業		53 建築材料, 鉱物・ 金属材料等卸売業		54 機械器具 卸売業		
	事業所数	従業者数	事業所数	従業者数	事業所数	従業者数	事業所数	従業者数	事業所数	従業者数	
-	-	-	-	-	1	11	-	-	1	3	原田元町
-	-	-	-	-	1	1	2	4	3	21	曾根西町
-	-	-	-	-	1	3	1	2	3	13	曾根東南町
-	-	-	1	14	-	-	2	26	3	23	曾根東南寺北町
-	-	-	-	-	1	2	1	3	-	-	長根興寺北南町
-	-	-	-	-	1	1	1	2	1	4	長根興寺山内町
-	-	-	1	1	-	-	-	-	1	4	城寺内町
-	-	-	-	-	5	26	4	14	5	153	寺東寺内町
-	-	-	-	-	-	-	-	-	1	7	東服部内緑地町
-	-	-	-	-	-	-	-	-	-	-	広田町
-	-	-	1	5	1	3	-	-	1	2	若竹条町
-	-	-	-	-	2	53	5	22	3	12	北小曾根町
-	-	-	1	1	-	-	2	6	2	6	小曾根町
-	-	-	-	-	1	3	2	14	3	26	稲部津町
-	-	-	-	-	1	7	1	23	8	223	稲部津南本町
-	-	-	1	20	1	3	-	-	1	2	服部南本町
-	-	-	1	5	1	16	1	3	4	59	服部南本町
-	-	-	4	31	-	-	-	-	-	-	服部南本町
-	-	-	-	-	-	-	-	-	1	3	服部南本町
-	-	-	-	-	4	35	2	3	2	8	服部西寿町
-	-	-	-	-	2	119	4	33	7	87	服部西寿町
-	-	-	-	-	1	3	3	20	9	132	穂利積東倉
-	-	-	-	-	-	-	2	8	1	14	利倉積東倉
-	-	-	1	19	5	115	5	87	2	7	利倉積東倉
-	-	-	-	-	-	-	-	-	3	6	利倉積東倉
-	-	-	-	-	3	39	-	-	5	34	上津島町
-	-	-	-	-	-	-	-	-	3	29	今在家町
-	-	-	-	-	6	243	1	2	5	24	名神口町
-	-	-	-	-	-	-	2	19	1	4	豊南町
-	-	-	-	-	1	20	-	-	2	7	豊南町
-	-	-	1	3	-	-	1	2	3	28	豊南町
-	-	-	-	-	-	-	-	-	1	3	野田町
-	-	-	-	-	4	40	-	-	2	3	庄内東西町
-	-	-	-	-	2	3	-	-	1	10	庄内東西町
-	-	-	-	-	-	-	3	9	2	6	庄内幸栄町
-	-	-	-	-	3	11	3	18	2	7	庄内幸栄町
-	-	-	-	-	2	4	8	114	11	113	庄内幸栄町
-	-	-	-	-	-	-	-	-	1	2	庄内本島町
-	-	-	-	-	-	-	1	4	1	1	島本江黒町
-	-	-	-	-	1	9	1	4	-	-	大黒町
-	-	-	-	-	-	-	1	3	-	-	三日黒町
-	-	-	-	-	-	-	1	4	-	-	日神出州町
-	-	-	-	-	-	-	-	-	-	-	神出州町
-	-	-	-	-	-	-	-	-	-	-	三千成島町
-	-	-	1	2	-	-	1	5	-	-	大島町
-	-	-	-	-	-	-	3	11	4	43	二葉町
-	-	-	-	-	1	2	1	8	-	-	新千北町
-	-	-	2	12	4	18	14	127	12	144	新千北町
-	-	-	-	-	1	2	5	23	9	78	新千西南町
-	-	-	2	4	-	-	1	2	3	11	新千西南町
-	-	-	1	2	6	38	3	7	14	147	上新田

## 6. 産業中分類別町別

町名	I 卸売業, 小売業											
	55 その他の卸売業		56 各種商品小売業		57 織物・衣服・身の回り品小売業		58 飲食料品小売業		59 機械器具小売業		60 その他の小売業	
	事業所数	従業者数	事業所数	従業者数	事業所数	従業者数	事業所数	従業者数	事業所数	従業者数	事業所数	従業者数
原田元町	1	6	-	-	-	-	2	5	4	18	2	
曾根西町	2	5	-	-	1	1	4	26	5	19	8	
曾根東南町	2	17	1	166	12	37	11	173	4	14	27	
曾根南町	3	46	-	-	1	1	6	58	4	18	7	
長興寺北町	1	1	-	-	-	-	3	63	-	-	-	
長興寺南町	2	8	-	-	1	2	5	27	2	5	7	
城山町	-	-	-	-	1	1	3	20	4	6	5	
寺内町	5	33	-	-	4	13	7	82	3	8	9	
東寺内町	-	-	-	-	1	1	3	108	2	13	5	
服部緑地町	-	-	-	-	-	-	1	3	-	-	-	
広田町	-	-	-	-	-	-	-	-	-	-	-	
若竹町	1	6	-	-	-	-	1	14	-	-	1	
北条町	2	5	-	-	1	6	9	102	4	10	8	
小曾根町	6	51	-	-	3	9	6	56	3	15	8	
濱津町	4	19	-	-	2	4	10	107	8	44	6	
稲服部南町	2	8	-	-	-	-	2	48	4	72	1	
服部南本町	1	1	-	-	2	2	6	35	6	53	10	
服部元町	1	10	-	-	3	4	6	21	3	14	12	
服部豊町	-	-	-	-	10	21	9	77	3	10	19	
服部西町	-	-	-	-	4	11	9	149	-	-	6	
服部寿町	4	10	-	-	10	18	21	235	5	11	22	
德利積東町	3	16	-	-	3	36	7	54	9	121	5	
利倉町	2	7	-	-	-	-	1	14	7	68	1	
利倉西島町	-	-	-	-	-	-	3	22	2	4	-	
上津島町	15	157	-	-	1	2	4	38	-	-	3	
今在家町	-	-	-	-	-	-	2	15	-	-	2	
名神町	2	6	-	-	1	8	6	44	6	79	6	
豊南町	1	3	-	-	-	-	-	-	1	2	2	
豊南町	2	108	-	-	-	-	2	19	3	18	3	
豊南町	1	2	-	-	1	21	3	17	-	-	4	
野田町	-	-	-	-	-	-	4	19	2	3	3	
庄内東町	2	4	-	-	1	1	4	45	2	5	7	
庄内西町	-	-	-	-	-	-	-	-	1	7	1	
庄内幸町	8	32	-	-	8	11	54	305	4	15	21	
庄内幸町	2	4	-	-	46	196	26	454	7	17	44	
庄内栄宝町	2	8	-	-	6	9	8	50	10	33	19	
庄内本町	1	1	-	-	1	1	9	159	5	15	8	
庄内江町	2	6	-	-	-	-	2	31	1	18	1	
大黒町	-	-	-	-	-	-	5	24	2	27	4	
三和町	-	-	-	-	-	-	3	23	4	50	4	
日出町	2	6	-	-	2	3	11	111	2	5	7	
神州町	-	-	-	-	-	-	4	11	2	10	3	
三千成町	1	3	-	-	-	-	2	130	5	105	3	
大島町	1	2	-	-	1	9	2	67	-	-	2	
新千成町	1	3	-	-	-	-	3	6	-	-	7	
新千成町	1	20	-	-	1	1	8	49	-	-	1	
新千成町	-	-	-	-	1	2	16	54	3	5	7	
新千成町	-	-	-	-	-	-	1	1	1	3	1	
新千成町	3	4	-	-	-	-	5	54	1	4	8	
新千成町	12	413	1	192	62	385	51	1,114	8	295	58	
新千成町	11	735	-	-	1	1	3	20	1	2	5	
新千成町	-	-	-	-	-	-	11	139	1	3	9	
新千成町	8	25	-	-	-	-	17	223	3	24	11	



## 6. 産業中分類別町別

町名	J 金融業，保険業				K 不動産業，物品賃貸業						L 学
	66 補助的金融		67 保険業（保険媒介代理業，保険サービス業を含む）		68 不動産取引業		69 不動産賃貸業・管理業		70 物品賃貸業		71 学術研究
	事業所数	従業者数	事業所数	従業者数	事業所数	従業者数	事業所数	従業者数	事業所数	従業者数	事業所数
原田元町	-	-	1	2	-	-	11	24	-	-	1
曾根西町	-	-	1	7	-	-	23	47	1	7	-
曾根東南町	-	-	1	3	9	31	33	95	-	-	-
曾根東南町	-	-	-	-	1	4	8	37	-	-	-
長興寺北町	-	-	-	-	1	3	2	9	-	-	-
長興寺北町	-	-	-	-	-	-	19	41	2	23	-
城山町	-	-	1	2	1	2	16	49	-	-	-
寺内町	-	-	2	13	8	43	33	79	-	-	-
東服部町	-	-	-	-	4	21	13	45	-	-	-
広部町	-	-	-	-	-	-	-	-	-	-	-
若竹町	-	-	-	-	-	-	-	-	-	-	-
北条町	-	-	-	-	2	11	25	77	1	23	-
小曾根町	-	-	-	-	2	6	15	34	-	-	-
小曾根町	-	-	-	-	3	7	9	27	3	14	1
小曾根町	-	-	-	-	-	-	11	26	-	-	-
稲津町	-	-	-	-	1	7	8	27	-	-	-
服部南町	-	-	-	-	5	21	10	28	1	18	-
服部本町	-	-	2	19	3	9	12	21	-	-	-
服部元町	-	-	1	3	5	16	5	21	1	9	-
服部豊町	-	-	-	-	3	4	9	22	-	-	-
服部西町	-	-	-	-	2	3	18	32	1	6	-
服部寿町	-	-	1	3	-	-	11	61	3	201	-
德利積東町	-	-	-	-	1	1	1	5	1	6	-
利倉東倉町	-	-	-	-	-	-	4	20	-	-	1
利倉西島町	-	-	-	-	2	8	16	53	1	22	-
上津家町	-	-	1	3	1	2	7	22	1	5	1
今在家町	-	-	-	-	-	-	5	15	-	-	-
名神町	-	-	-	-	1	3	2	10	-	-	-
豊南町	-	-	-	-	-	-	14	30	-	-	-
豊南町	-	-	1	2	1	1	12	20	-	-	-
豊南町	-	-	1	5	1	1	10	19	-	-	-
野田町	-	-	-	-	3	18	7	16	-	-	-
庄内東町	-	-	2	32	7	27	33	103	1	12	-
庄内西町	-	-	-	-	16	50	30	58	2	3	-
庄内幸町	-	-	1	6	2	4	20	31	1	2	-
庄内栄宝町	-	-	-	-	1	2	29	64	1	57	1
庄内本町	-	-	-	-	-	-	1	5	4	17	-
庄内江町	-	-	-	-	-	-	19	43	2	20	-
大黒町	-	-	-	-	-	-	4	11	1	4	-
大三和町	-	-	-	-	1	3	1	1	-	-	1
日神町	-	-	-	-	1	1	11	89	-	-	-
神出町	-	-	-	-	-	-	4	6	-	-	-
三千町	-	-	-	-	-	-	1	7	1	41	-
三千町	-	-	-	-	-	-	3	6	-	-	-
大成島町	-	-	-	-	1	1	-	-	-	-	-
大葉町	-	-	1	2	5	24	18	38	1	3	-
新千里北町	-	-	-	-	-	-	1	4	-	-	2
新千里東町	-	-	1	9	-	-	21	51	-	-	-
新千里西町	3	41	10	284	17	181	20	152	3	35	2
新千里南町	-	-	12	203	2	7	11	65	1	11	1
新千里南町	-	-	1	2	4	18	25	84	-	-	-
上新田町	-	-	1	41	6	16	75	220	2	17	-



全事業所数および従業者数 (続き)

術 研 究 , 専 門 ・ 技 術 サ ー ビ ス 業							M 宿 泊 業 , 飲 食 サ ー ビ ス 業				町 名			
・開 発 機 関	72 専 門 サ ー ビ ス 業 (他 に 分 類 さ れ な い も の)		73 広 告 業		74 技 術 サ ー ビ ス 業 (他 に 分 類 さ れ な い も の)		75 宿 泊 業		76 飲 食 店					
	従 業 者 数	事 業 所 数	従 業 者 数	事 業 所 数	従 業 者 数	事 業 所 数	従 業 者 数	事 業 所 数	従 業 者 数	事 業 所 数				
17	-	-	-	-	2	7	-	-	3	7	原 田 元 町			
-	2	8	-	-	1	1	-	-	20	54	曾 根 西 町			
-	4	15	-	-	4	22	-	-	42	214	曾 根 東 町			
-	1	6	-	-	-	-	-	-	2	24	曾 根 南 町			
-	-	-	-	-	-	-	-	-	2	3	長 興 寺 北 町			
-	7	22	-	-	-	-	1	12	9	58	長 興 寺 南 町			
-	-	-	-	-	2	5	-	-	3	33	城 山 町			
-	21	344	-	-	3	8	-	-	38	284	寺 内 町			
-	4	9	-	-	4	38	-	-	9	71	東 寺 内 町			
-	-	-	-	-	-	-	-	-	2	24	服 部 緑 地 町			
-	-	-	-	-	-	-	-	-	-	-	広 田 町			
-	-	-	-	-	-	-	-	-	1	2	若 竹 町			
-	4	19	-	-	6	10	1	2	11	59	北 条 町			
2	1	1	-	-	1	7	-	-	11	70	小 曾 根 町			
-	-	-	-	-	3	12	-	-	11	101	稻 浜 津 町			
-	-	-	-	-	2	4	-	-	5	25	稲 部 南 町			
-	1	3	-	-	2	3	-	-	22	150	服 部 本 町			
-	2	3	-	-	-	-	-	-	19	64	服 部 元 町			
-	2	8	-	-	-	-	-	-	31	141	服 部 豊 町			
-	-	-	-	-	1	3	-	-	42	176	服 部 西 町			
-	-	-	-	-	4	12	-	-	67	171	服 部 西 寿 町			
-	1	2	-	-	1	2	-	-	13	131	服 部 積 東 町			
-	-	-	-	-	1	14	2	27	5	26	穂 利 倉 町			
3	2	3	-	-	-	-	-	-	3	8	利 倉 西 島 町			
-	-	-	-	-	4	42	-	-	4	8	利 倉 西 島 町			
-	1	3	1	2	-	-	-	-	2	39	利 倉 津 家 町			
89	3	5	-	-	-	-	1	1	4	13	上 今 在 神 口 町			
-	-	-	-	-	-	-	-	-	-	-	今 在 神 口 東 町			
-	1	4	-	-	2	2	4	57	6	94	名 南 町			
-	-	-	-	-	1	5	1	2	15	203	豊 南 町			
-	-	-	-	-	1	7	-	-	6	13	豊 南 町			
-	1	1	-	-	2	2	-	-	19	96	豊 南 町			
-	-	-	-	-	1	3	-	-	-	-	野 田 町			
-	6	16	-	-	3	10	1	9	71	291	庄 内 東 町			
-	4	20	-	-	-	-	-	-	96	444	庄 内 西 町			
-	3	9	-	-	4	21	-	-	53	98	庄 内 幸 町			
13	-	-	-	-	2	11	-	-	21	83	庄 内 栄 宝 町			
-	1	1	-	-	-	-	-	-	9	122	庄 内 本 町			
-	-	-	-	-	2	6	-	-	15	42	庄 内 江 町			
-	3	7	-	-	2	25	-	-	5	28	島 本 町			
48	1	2	-	-	2	4	-	-	14	35	大 黒 町			
-	1	2	-	-	-	-	-	-	6	70	三 黒 和 町			
-	-	-	-	-	2	14	-	-	7	36	日 出 州 町			
-	-	-	-	-	-	-	-	-	1	55	神 州 町			
-	-	-	-	-	-	-	-	-	1	3	三 成 島 町			
-	-	-	-	-	2	5	-	-	6	16	千 成 島 町			
-	-	-	-	-	2	17	-	-	11	28	大 成 島 町			
924	-	-	-	-	-	-	-	-	1	25	二 新 千 里 北 町			
-	1	4	-	-	-	-	-	-	-	-	新 千 里 北 町			
9	9	51	1	18	2	8	3	370	108	1,846	新 千 里 西 町			
12	4	13	-	-	2	7	-	-	6	41	新 千 里 南 町			
-	7	19	1	5	3	7	-	-	13	84	新 千 里 南 町			
-	5	12	1	3	4	20	1	1	39	278	上 新 田 町			

## 6. 産業中分類別町別

町名	M宿泊業, 飲食サービス業		N生活関連サービス業, 娯楽業						O教育, 学習支		
	77持ち帰り・配達 飲食サービス業		78洗濯・理容・ 美容・浴場業		79その他の生活 関連サービス業		80娯楽業		81学校教育		82その他 学習
	事業所数	従業者数	事業所数	従業者数	事業所数	従業者数	事業所数	従業者数	事業所数	従業者数	事業所数
原田元町	-	-	4	6	-	-	-	-	1	38	3
曾根西町	1	1	18	29	-	-	2	20	1	48	8
曾根東南町	4	24	36	148	6	40	5	41	1	36	15
曾根南町	1	3	6	9	-	-	1	2	2	61	6
長興寺北町	1	28	9	28	-	-	-	-	-	-	5
長興寺南町	3	8	4	7	1	5	-	-	2	201	8
城山町	1	1	1	3	1	3	-	-	3	72	3
寺内町	1	8	18	60	5	17	-	-	7	344	20
東寺内町	-	-	13	40	1	7	-	-	-	-	3
服部緑地町	-	-	-	-	-	-	4	113	-	-	1
広田町	-	-	-	-	1	8	-	-	-	-	-
若竹町	-	-	-	-	-	-	-	-	-	-	1
北条町	1	5	11	17	1	12	-	-	2	68	6
小曾根町	-	-	13	23	2	5	1	4	3	68	6
小曾根町	1	15	14	29	1	4	-	-	1	39	2
稲津町	1	11	-	-	-	-	1	4	-	-	1
服部南町	-	-	13	46	2	52	1	36	-	-	6
服部本町	1	11	15	24	1	4	1	37	2	83	11
服部元町	1	6	10	24	5	18	2	3	-	-	4
服部豊町	1	22	14	28	1	1	2	22	-	-	5
服部西町	1	6	18	46	2	8	8	149	1	32	8
服部寿町	2	47	7	46	-	-	2	7	1	10	1
德利積町	2	20	-	-	-	-	1	1	-	-	1
利倉東町	1	4	2	7	-	-	-	-	1	114	-
利倉西町	-	-	1	10	-	-	-	-	-	-	1
利倉島町	-	-	3	5	1	1	-	-	-	-	-
上津島町	-	-	4	34	-	-	1	69	2	44	2
今在家町	-	-	1	13	-	-	-	-	-	-	-
今在家町	-	-	7	204	-	-	1	68	1	6	-
豊南町	-	-	6	9	-	-	2	28	2	58	3
豊南町	1	3	3	7	-	-	-	-	1	5	-
豊南町	3	3	21	31	1	1	-	-	1	29	4
野田町	4	48	-	-	-	-	1	9	3	103	-
庄内東町	3	19	16	48	8	33	4	49	-	-	9
庄内西町	6	14	44	129	6	16	9	121	-	-	16
庄内幸町	4	27	24	51	2	3	2	8	6	718	10
庄内栄町	3	15	18	59	2	14	2	5	2	71	1
庄内宝町	4	267	3	13	-	-	2	24	-	-	-
庄内本町	1	1	3	6	1	1	1	5	2	43	-
島江町	2	10	4	16	-	-	-	-	-	-	-
大三黒町	-	-	13	26	1	2	-	-	1	34	4
三和町	2	17	3	22	-	-	-	-	-	-	4
日神出町	-	-	1	1	1	11	-	-	-	-	-
日神出町	-	-	-	-	-	-	2	74	-	-	-
三千国町	1	90	5	9	-	-	-	-	-	-	-
三千成町	1	3	9	12	1	2	-	-	2	49	-
大島町	1	1	15	27	2	7	2	12	-	-	1
二葉町	2	19	3	3	-	-	1	1	-	-	-
新千里北町	1	10	3	34	1	1	-	-	1	26	4
新千里東町	3	45	31	223	16	121	15	207	3	77	45
新千里西町	4	45	2	5	1	-	1	2	2	73	5
新千里南町	3	14	8	19	4	16	1	1	5	232	7
上新田町	3	20	27	70	-	-	7	69	3	113	13

全事業所数および従業者数 (続き)

援業 の教育、 支援業	P 医療, 福祉						Q 複合サービス事業				町名
	83 医療業		84 保健衛生		85 社会保険・社会福祉・介護事業		86 郵便局		87 協同組合(他に分類されないもの)		
従業者数	事業所数	従業者数	事業所数	従業者数	事業所数	従業者数	事業所数	従業者数	事業所数	従業者数	
8	3	10	-	-	8	221	1	4	-	-	原田元町
27	16	101	-	-	6	109	1	7	-	-	曾根西町
41	33	320	-	-	5	42	-	-	-	-	曾根東南町
81	8	110	-	-	11	164	-	-	-	-	曾根南寺町
9	7	25	-	-	6	81	-	-	-	-	長根北町
20	8	71	-	-	7	160	1	5	-	-	長根南町
20	5	480	-	-	8	67	-	-	-	-	城山町
141	24	160	-	-	18	327	1	10	-	-	寺内町
39	13	142	-	-	-	-	-	-	-	-	東寺内町
8	-	-	-	-	-	-	-	-	-	-	服部緑地町
-	-	-	-	-	-	-	-	-	-	-	広田町
72	-	-	-	-	2	13	-	-	-	-	若竹町
24	13	84	-	-	11	149	-	-	1	12	北条町
7	9	56	-	-	9	315	1	9	-	-	小曾根町
8	7	39	-	-	4	85	-	-	-	-	曾根津町
1	1	2	-	-	7	122	-	-	-	-	稲部南町
20	11	49	-	-	5	70	1	2	-	-	服部本町
41	18	153	-	-	7	119	-	-	-	-	服部元町
27	15	141	-	-	5	137	1	11	-	-	服部豊町
20	15	99	-	-	10	202	-	-	-	-	服部西町
28	18	371	-	-	9	195	1	5	1	6	服部西町
5	6	23	-	-	9	111	-	-	-	-	服部積町
52	2	12	-	-	6	155	1	323	-	-	穂利積町
-	1	3	-	-	2	59	-	-	1	12	穂利東倉
13	-	-	-	-	-	-	-	-	-	-	穂利西倉
-	3	16	-	-	3	46	-	-	-	-	穂利西島町
3	2	10	-	-	3	25	-	-	-	-	上津家町
-	-	-	-	-	1	6	-	-	-	-	今在家町
-	-	-	-	-	-	-	-	-	-	-	名神町
18	6	672	-	-	7	184	-	-	-	-	豊南町
-	3	11	-	-	4	53	1	4	-	-	豊南町
16	7	45	-	-	13	224	1	10	-	-	豊南町
-	1	1	-	-	8	136	-	-	-	-	野田町
45	24	312	-	-	3	53	1	7	-	-	庄内東町
73	45	389	-	-	14	161	1	5	-	-	庄内西町
36	17	206	-	-	12	147	-	-	1	10	庄内幸町
11	11	79	-	-	14	182	1	9	-	-	庄内栄町
-	2	182	-	-	2	110	-	-	-	-	庄内本町
-	1	2	-	-	5	101	1	5	-	-	庄内江町
-	4	14	1	9	8	101	-	-	-	-	島本江町
13	6	31	-	-	5	41	1	4	-	-	大黒町
28	2	11	-	-	6	138	-	-	-	-	三日和町
-	1	4	-	-	2	59	-	-	-	-	日神出町
-	1	2	-	-	-	-	-	-	-	-	神出町
-	2	54	-	-	-	-	-	-	-	-	三成町
-	8	36	-	-	2	9	1	6	-	-	千成町
12	7	28	-	-	7	69	-	-	-	-	千成町
-	3	16	-	-	8	332	-	-	-	-	二千成町
12	13	81	-	-	12	282	1	3	-	-	新千成町
529	51	928	4	126	9	170	2	29	-	-	新千成町
32	15	196	-	-	7	243	1	4	-	-	新千成町
25	18	219	-	-	8	224	1	3	-	-	新千成町
96	37	249	-	-	16	319	1	3	-	-	上新田

## 6. 産業中分類別町別

町名	R サービス業（他に分類され										
	88 廃棄物 処理業		89 自動車 整備業		90 機械等修理業 (別掲を除く)		91 職業紹介・ 労働者派遣業		92 その他の事業 サービス業		93 政治 文化
	事業所数	従業者数	事業所数	従業者数	事業所数	従業者数	事業所数	従業者数	事業所数	従業者数	事業所数
原田元町	-	-	-	-	1	3	-	-	-	-	-
曾根西町	-	-	-	-	-	-	-	-	2	5	1
曾根東南町	-	-	-	-	1	1	-	-	6	79	-
曾根南町	-	-	1	3	1	2	-	-	1	3	-
長興寺北町	-	-	3	7	-	-	-	-	-	-	1
長興寺南町	1	11	-	-	1	2	-	-	-	-	1
城山町	-	-	-	-	-	-	-	-	1	12	-
寺内町	-	-	-	-	-	-	-	-	6	49	-
東服部内町	-	-	-	-	-	-	-	-	1	15	-
服部緑地町	-	-	-	-	-	-	-	-	-	-	-
広田町	-	-	-	-	-	-	-	-	-	-	-
若竹町	-	-	-	-	-	-	-	-	1	5	-
北条町	-	-	-	-	1	1	-	-	-	-	-
小曾根町	1	162	3	5	1	14	-	-	3	24	1
稲津町	-	-	1	1	-	-	-	-	4	267	-
稲津南町	-	-	-	-	-	-	-	-	-	-	1
服部南町	-	-	3	23	-	-	1	1	1	10	1
服部本町	-	-	-	-	-	-	-	-	1	271	-
服部元町	-	-	-	-	1	2	-	-	6	758	-
服部豊町	-	-	-	-	-	-	-	-	2	14	-
服部西町	-	-	5	6	1	8	-	-	1	4	-
服部寿町	-	-	1	4	-	-	-	-	2	8	-
徳利積町	-	-	2	9	-	-	-	-	2	8	-
利倉東町	-	-	2	22	-	-	-	-	2	62	-
利倉西町	1	29	5	14	3	6	-	-	1	1	-
上津島町	-	-	-	-	-	-	-	-	2	4	-
今在家町	1	7	4	15	1	5	2	30	1	57	-
名神町	1	7	8	74	1	6	-	-	2	26	-
豊南町	-	-	8	34	2	40	-	-	6	300	-
豊南町	-	-	1	15	-	-	-	-	1	17	-
豊南町	-	-	-	-	1	3	-	-	1	23	-
野田町	-	-	-	-	1	1	-	-	2	165	-
庄内東町	-	-	-	-	-	-	-	-	2	71	-
庄内西町	-	-	-	-	1	3	1	25	1	7	1
庄内幸町	-	-	1	9	3	6	1	15	5	106	3
庄内栄町	-	-	-	-	-	-	-	-	-	-	-
庄内宝町	-	-	3	19	3	8	-	-	4	37	-
庄内本町	3	37	1	1	-	-	-	-	-	-	-
庄内江町	-	-	1	3	-	-	-	-	3	31	-
大黒町	-	-	1	7	-	-	-	-	-	-	-
大三和町	-	-	-	-	2	4	-	-	-	-	1
日出国町	-	-	-	-	-	-	-	-	1	12	1
神成町	-	-	-	-	1	20	-	-	2	15	1
三千成町	-	-	-	-	-	-	-	-	-	-	-
大島町	-	-	-	-	-	-	-	-	1	1	-
大二島町	-	-	1	3	-	-	-	-	1	33	-
新千里北町	-	-	1	3	-	-	-	-	-	-	1
新千里東町	-	-	3	13	1	3	-	-	1	7	-
新千里西町	-	-	-	-	-	-	-	-	1	1	2
新千里南町	-	-	-	-	6	67	3	16	34	413	9
新千里南町	-	-	-	-	4	143	-	-	18	1,414	2
上新田町	-	-	-	-	1	2	-	-	1	4	1
上新田町	1	5	-	-	-	-	-	-	3	8	3

全事業所数および従業者数（続き）

な い も の )					S公務(他に分類されるものを除く)				町 名			
・経済・ 団体	94 宗 教		95 そ の 他 の サ ー ビ ス 業		97 国 家 公 務		98 地 方 公 務					
	従業者数	事業所数	従業者数	事業所数	従業者数	事業所数	従業者数	事業所数				
-	2	3	1	1	-	-	1	24	原	田	元	町
8	3	10	1	1	-	-	-	-	原	根	西	町
-	2	6	2	6	-	-	-	-	曾	根	東	町
-	2	3	1	1	-	-	-	-	曾	根	南	町
1	3	4	-	-	-	-	-	-	長	根	寺	北
3	-	-	-	-	-	-	-	-	興	興	寺	南
-	3	9	-	-	-	-	-	-	城	山	山	町
-	-	-	-	-	-	-	-	-	寺	内	内	町
-	-	-	-	-	-	-	-	-	東	地	地	町
-	-	-	-	-	-	-	-	-	服	部	緑	町
-	-	-	-	-	-	-	-	-	広	田	田	町
-	2	4	-	-	-	-	-	-	若	竹	竹	町
-	1	3	-	-	-	-	-	-	北	条	条	町
-	3	10	2	3	-	-	-	-	小	曾	曾	町
-	3	6	1	2	-	-	1	24	稻	濱	濱	町
3	-	-	1	2	-	-	-	-	服	津	津	町
8	3	4	1	1	-	-	-	-	部	部	南	町
-	2	8	-	-	-	-	1	24	服	部	本	町
-	1	8	-	-	-	-	-	-	服	部	元	町
-	4	6	-	-	-	-	-	-	服	部	豊	町
-	2	3	1	1	-	-	3	32	服	部	西	町
-	2	6	2	3	-	-	-	-	服	部	寿	町
-	1	1	1	1	-	-	-	-	穂	利	利	町
-	-	-	-	-	-	-	-	-	利	倉	倉	町
-	3	8	1	2	-	-	-	-	利	倉	倉	町
-	-	-	-	-	-	-	-	-	上	津	津	町
-	1	2	1	1	-	-	-	-	今	在	家	町
-	1	2	-	-	-	-	-	-	名	神	神	町
-	1	1	1	1	-	-	-	-	豊	南	南	町
-	1	5	-	-	-	-	-	-	豊	南	南	町
-	1	1	2	3	-	-	-	-	豊	南	南	町
-	1	4	2	6	-	-	-	-	野	田	田	町
1	5	15	1	1	-	-	-	-	庄	内	内	町
29	1	13	-	-	-	-	1	196	庄	内	内	町
-	1	3	2	1	-	-	2	105	庄	内	内	町
-	1	1	1	2	-	-	-	-	庄	内	内	町
-	-	-	1	1	-	-	-	-	庄	内	内	町
-	2	6	1	1	-	-	-	-	庄	本	本	町
-	1	2	-	-	-	-	-	-	島	江	江	町
-	-	-	2	14	-	-	-	-	大	黒	黒	町
5	1	1	1	2	-	-	-	-	三	和	和	町
2	-	-	1	1	-	-	-	-	日	出	出	町
-	-	-	-	-	-	-	-	-	神	州	州	町
-	-	-	1	1	-	-	-	-	三	成	成	町
-	-	-	1	2	-	-	-	-	千	島	島	町
1	2	4	1	1	-	-	-	-	大	成	成	町
-	1	3	-	-	-	-	-	-	二	島	島	町
11	-	-	-	-	-	-	-	-	新	千	千	町
46	-	-	1	11	-	-	2	32	新	里	里	町
15	-	-	1	3	-	-	1	33	新	千	千	町
1	1	3	1	1	-	-	-	-	新	千	千	町
26	5	13	1	3	-	-	-	-	上	新	新	町

## 7. 町別産業中分類別事業所数・

総 数				業 業			
産業中分類別	事業所 総数	従業者 総数	売上(収入) 金額	産業中分類別	事業所 総数	従業者 総数	売上(収入) 金額
<b>総 数</b>	<b>13,632</b>	<b>130,814</b>	<b>201,628,979</b>	<b>I 卸売業, 小売業</b>	<b>2,932</b>	<b>26,464</b>	<b>129,141,357</b>
<b>A 農業, 林業</b>	<b>9</b>	<b>57</b>	<b>30,270</b>	50 各種商品卸売業	1	2	x
01 農 業	9	57	30,270	51 繊維・衣服等卸売業	28	236	447,730
02 林 業	-	-	-	52 飲食料品卸売業	105	1,740	26,846,464
<b>B 漁業</b>	-	-	-	53 建築材料, 鉱物・金属材料等卸売業	153	1,035	56,391,942
<b>C 鉱業, 採石業, 砂利採取業</b>	-	-	-	54 機械器具卸売業	228	2,061	9,489,879
<b>D 建設業</b>	<b>829</b>	<b>6,701</b>	<b>6,310,958</b>	55 その他の卸売業	206	2,264	6,424,314
06 総合工事業	315	3,176	3,037,915	56 各種商品小売業	3	364	x
07 職別工事業(設備工事業を除く)	261	1,628	1,803,020	57 織物・衣服・身の回り品小売業	344	1,444	1,296,536
08 設備工事業	253	1,897	1,470,023	58 飲食料品小売業	715	8,829	9,935,435
<b>E 製造業</b>	<b>1,294</b>	<b>14,935</b>	<b>20,196,251</b>	59 機械器具小売業	288	2,028	7,413,638
09 食料品製造業	38	1,872	1,680,659	60 その他の小売業	776	5,941	8,203,125
10 飲料・たばこ・飼料製造業	1	4	x	61 無店舗小売業	85	520	608,089
11 繊維工業	34	217	185,039	<b>J 金融業, 保険業</b>	<b>184</b>	<b>3,719</b>	<b>236,704</b>
12 木材・木製品製造業(家具を除く)	11	51	67,294	62 銀行業	47	1,100	-
13 家具・装備品製造業	34	219	221,195	63 協同組織金融業	21	293	-
14 パルプ・紙・紙加工品製造業	25	283	585,225	64 クレジットカード業等非預金信用機関	16	1,014	39,223
15 印刷・同関連業	50	666	751,860	65 金融商品取引業, 商品先物取引業	17	223	6,838
16 化学工業	29	632	552,735	66 補助的金融業等	3	41	-
17 石油製品・石炭製品製造業	1	11	x	67 保険業(保険媒介代理業等を含む)	80	1,048	190,643
18 プラスチック製品製造業(別掲を除く)	63	589	1,064,800	<b>K 不動産業, 物品賃貸業</b>	<b>1,631</b>	<b>5,551</b>	<b>7,844,969</b>
19 ゴム製品製造業	12	114	88,369	68 不動産取引業	234	1,004	2,947,457
20 なめし革・同製品・毛皮製造業	4	25	7,300	69 不動産賃貸業・管理業	1,327	3,759	4,282,969
21 窯業・土石製品製造業	22	502	1,190,460	70 物品賃貸業	70	788	614,543
22 鉄 鋼 業	24	161	411,989	<b>L 学術研究, 専門・技術サービス業</b>	<b>410</b>	<b>3,082</b>	<b>5,018,928</b>
23 非鉄金属製造業	16	275	1,256,637	71 学術・開発研究機関	24	1,266	185,011
24 金属製品製造業	303	2,554	2,452,814	72 専門サービス業	225	1,083	4,207,960
25 はん用機械器具製造業	98	563	581,598	73 広 告 業	7	45	39,821
26 生産用機械器具製造業	221	2,708	3,970,295	74 技術サービス業(他に分類されないもの)	154	688	586,136
27 業務用機械器具製造業	35	322	586,457	<b>M 宿泊業, 飲食サービス業</b>	<b>1,748</b>	<b>12,854</b>	<b>3,601,873</b>
28 電子部品・デバイス・電子回路製造業	20	540	749,323	75 宿 泊 業	35	795	455,024
29 電気機械器具製造業	126	1,282	1,175,799	76 飲 食 業	1,576	10,585	2,801,176
30 情報通信機械器具製造業	7	175	621,900	77 持ち帰り・配達飲食サービス業	137	1,474	345,673
31 輸送用機械器具製造業	59	907	1,594,165	<b>N 生活関連サービス業, 娯楽業</b>	<b>1,240</b>	<b>5,769</b>	<b>6,058,345</b>
32 その他の製造業	61	263	x	78 洗濯・理容・美容・浴場業	959	3,071	1,568,279
<b>F 電気・ガス・熱供給・水道業</b>	<b>8</b>	<b>513</b>	<b>17,000</b>	79 その他の生活関連サービス業	153	878	593,353
33 電 気 業	2	439	-	80 娯 楽 業	128	1,820	3,896,713
34 ガ ス 業	-	-	-	<b>O 教育, 学習支援業</b>	<b>596</b>	<b>9,168</b>	<b>1,237,232</b>
35 熱 供 給 業	1	3	-	81 学 校 教 育	70	5,897	299,079
36 水 道 業	5	71	17,000	82 その他の教育, 学習支援業	526	3,271	938,153
<b>G 情報通信業</b>	<b>110</b>	<b>2,176</b>	<b>3,471,043</b>	<b>P 医療, 福祉</b>	<b>1,561</b>	<b>22,213</b>	<b>11,830,828</b>
37 通 信 業	7	85	x	83 医 療 業	1,032	11,685	7,957,804
38 放 送 業	2	4	x	84 保 健 衛 生	10	163	12,829
39 情報サービス業	68	1,936	3,416,339	85 社会保険・社会福祉・介護事業	519	10,365	3,860,195
40 インターネット附随サービス業	8	16	1,727	<b>Q 複合サービス事業</b>	<b>53</b>	<b>663</b>	<b>162,584</b>
41 映像・音声・文字情報制作業	25	135	46,500	86 郵 便 局	45	600	256
<b>H 運輸業, 郵便業</b>	<b>306</b>	<b>7,946</b>	<b>1,046,512</b>	87 協同組合(他に分類されないもの)	8	63	162,328
42 鉄 道 業	5	207	-	<b>R サービス業(他に分類されないもの)</b>	<b>721</b>	<b>9,003</b>	<b>5,424,125</b>
43 道路旅客運送業	154	2,422	270,905	88 廃棄物処理業	21	388	232,351
44 道路貨物運送業	110	2,864	600,832	89 自動車整備業	102	453	380,480
45 水 運 業	1	7	-	90 機械等修理業(別掲を除く)	79	830	1,183,244
46 航空運輸業	7	977	-	91 職業紹介・労働者派遣業	26	738	297,496
47 倉 庫 業	10	320	3,046	92 その他の事業サービス業	214	5,704	3,158,404
48 運輸に附帯するサービス業	17	757	171,729	93 政治・経済・文化団体	78	336	145,739
49 郵便業(信書便事業を含む)	2	392	-	94 宗 教	146	431	11,674
				95 その他のサービス業	55	123	14,737

注) 総数および大分類には不詳を含む。

資料 「平成26年経済センサス-基礎調査結果」(総務省統計局)

# 従業者数・売上(収入)金額

石橋麻田町

産業中分類別	事業所 総数	従業者 総数	売上(収入) 金額	産業中分類別	事業所 総数	従業者 総数	売上(収入) 金額
<b>総数</b>	<b>6</b>	<b>30</b>	<b>16,147</b>	<b>I 卸売業, 小売業</b>	-	-	-
<b>A 農業, 林業</b>	-	-	-	50 各種商品卸売業	-	-	-
01 農業	-	-	-	51 繊維・衣服等卸売業	-	-	-
02 林業	-	-	-	52 飲食料品卸売業	-	-	-
<b>B 漁業</b>	-	-	-	53 建築材料, 鉱物・金属材料等卸売業	-	-	-
<b>C 鉱業, 採石業, 砂利採取業</b>	-	-	-	54 機械器具卸売業	-	-	-
<b>D 建設業</b>	-	-	-	55 その他の卸売業	-	-	-
06 総合工事業	-	-	-	56 各種商品小売業	-	-	-
07 職別工事業(設備工事業を除く)	-	-	-	57 繊維・衣服・身の回り品小売業	-	-	-
08 設備工事業	-	-	-	58 飲食料品小売業	-	-	-
<b>E 製造業</b>	<b>1</b>	<b>19</b>	<b>x</b>	59 機械器具小売業	-	-	-
09 食料品製造業	1	19	x	60 その他の小売業	-	-	-
10 飲料・たばこ・飼料製造業	-	-	-	61 無店舗小売業	-	-	-
11 繊維工業	-	-	-	<b>J 金融業, 保険業</b>	-	-	-
12 木材・木製品製造業(家具を除く)	-	-	-	62 銀行業	-	-	-
13 家具・装備品製造業	-	-	-	63 協同組織金融業	-	-	-
14 パルプ・紙・紙加工品製造業	-	-	-	64 クレジットカード業等非預金信用機関	-	-	-
15 印刷・同関連業	-	-	-	65 金融商品取引業, 商品先物取引業	-	-	-
16 化学工業	-	-	-	66 補助的金融業等	-	-	-
17 石油製品・石炭製品製造業	-	-	-	67 保険業(保険媒介代理業等を含む)	-	-	-
18 プラスチック製品製造業(別掲を除く)	-	-	-	<b>K 不動産業, 物品賃貸業</b>	<b>3</b>	<b>7</b>	<b>1,861</b>
19 ゴム製品製造業	-	-	-	68 不動産取引業	1	2	x
20 なめし革・同製品・毛皮製造業	-	-	-	69 不動産賃貸業・管理業	2	5	x
21 窯業・土石製品製造業	-	-	-	70 物品賃貸業	-	-	-
22 鉄鋼業	-	-	-	<b>L 学術研究, 専門・技術サービス業</b>	<b>1</b>	<b>1</b>	<b>x</b>
23 非鉄金属製造業	-	-	-	71 学術・開発研究機関	-	-	-
24 金属製品製造業	-	-	-	72 専門サービス業	1	1	x
25 はん用機械器具製造業	-	-	-	73 広告業	-	-	-
26 生産用機械器具製造業	-	-	-	74 技術サービス業(他に分類されないもの)	-	-	-
27 業務用機械器具製造業	-	-	-	<b>M 宿泊業, 飲食サービス業</b>	-	-	-
28 電子部品・デバイス・電子回路製造業	-	-	-	75 宿泊業	-	-	-
29 電気機械器具製造業	-	-	-	76 飲食業	-	-	-
30 情報通信機械器具製造業	-	-	-	77 持ち帰り・配達飲食サービス業	-	-	-
31 輸送用機械器具製造業	-	-	-	<b>N 生活関連サービス業, 娯楽業</b>	-	-	-
32 その他の製造業	-	-	-	78 洗濯・理容・美容・浴場業	-	-	-
<b>F 電気・ガス・熱供給・水道業</b>	-	-	-	79 その他の生活関連サービス業	-	-	-
33 電気業	-	-	-	80 娯楽業	-	-	-
34 ガス業	-	-	-	<b>O 教育, 学習支援業</b>	-	-	-
35 熱供給業	-	-	-	81 学校教育	-	-	-
36 水道業	-	-	-	82 その他の教育, 学習支援業	-	-	-
<b>G 情報通信業</b>	-	-	-	<b>P 医療, 福祉</b>	<b>1</b>	<b>3</b>	<b>x</b>
37 通信業	-	-	-	83 医療業	1	3	x
38 放送業	-	-	-	84 保健衛生	-	-	-
39 情報サービス業	-	-	-	85 社会保険・社会福祉・介護事業	-	-	-
40 インターネット附随サービス業	-	-	-	<b>Q 複合サービス事業</b>	-	-	-
41 映像・音声・文字情報制作業	-	-	-	86 郵便局	-	-	-
<b>H 運輸業, 郵便業</b>	-	-	-	87 協同組合(他に分類されないもの)	-	-	-
42 鉄道業	-	-	-	<b>R サービス業(他に分類されないもの)</b>	-	-	-
43 道路旅客運送業	-	-	-	88 廃棄物処理業	-	-	-
44 道路貨物運送業	-	-	-	89 自動車整備業	-	-	-
45 水運業	-	-	-	90 機械等修理業(別掲を除く)	-	-	-
46 航空運輸業	-	-	-	91 職業紹介・労働者派遣業	-	-	-
47 倉庫業	-	-	-	92 その他の事業サービス業	-	-	-
48 運輸に附帯するサービス業	-	-	-	93 政治・経済・文化団体	-	-	-
49 郵便業(信書便事業を含む)	-	-	-	94 宗教	-	-	-
				95 その他のサービス業	-	-	-

注) 総数および大分類には不詳を含む。

資料 「平成26年経済センサス-基礎調査結果」(総務省統計局)

7. 町別産業中分類別事業所数・

清 風 荘

産業中分類別	事業所 総数	従業者 総数	売上(収入) 金額	産業中分類別	事業所 総数	従業者 総数	売上(収入) 金額
<b>総 数</b>	<b>46</b>	<b>378</b>	<b>443,647</b>	<b>I 卸売業, 小売業</b>	<b>10</b>	<b>185</b>	<b>273,304</b>
<b>A 農業, 林業</b>	-	-	-	50 各種商品卸売業	-	-	-
01 農 業	-	-	-	51 繊維・衣服等卸売業	-	-	-
02 林 業	-	-	-	52 飲食料品卸売業	1	3	x
<b>B 漁業</b>	-	-	-	53 建築材料, 鉱物・金属材料等卸売業	-	-	-
<b>C 鉱業, 採石業, 砂利採取業</b>	-	-	-	54 機械器具卸売業	2	4	x
<b>D 建設業</b>	<b>4</b>	<b>11</b>	<b>12,460</b>	55 その他の卸売業	-	-	-
06 総合工事業	2	4	x	56 各種商品小売業	-	-	-
07 職別工事業(設備工事業を除く)	-	-	-	57 織物・衣服・身の回り品小売業	-	-	-
08 設備工事業	2	7	x	58 飲食料品小売業	2	22	x
<b>E 製造業</b>	<b>3</b>	<b>16</b>	<b>8,225</b>	59 機械器具小売業	4	91	147,224
09 食料品製造業	-	-	-	60 その他の小売業	1	65	x
10 飲料・たばこ・飼料製造業	-	-	-	61 無店舗小売業	-	-	-
11 繊維工業	1	4	x	<b>J 金融業, 保険業</b>	<b>1</b>	<b>32</b>	-
12 木材・木製品製造業(家具を除く)	-	-	-	62 銀行業	-	-	-
13 家具・装備品製造業	-	-	-	63 協同組織金融業	-	-	-
14 パルプ・紙・紙加工品製造業	-	-	-	64 クレジットカード業等非預金信用機関	-	-	-
15 印刷・同関連業	-	-	-	65 金融商品取引業, 商品先物取引業	-	-	-
16 化学工業	-	-	-	66 補助的金融業等	-	-	-
17 石油製品・石炭製品製造業	-	-	-	67 保険業(保険媒介代理業等を含む)	1	32	-
18 プラスチック製品製造業(別掲を除く)	-	-	-	<b>K 不動産業, 物品賃貸業</b>	<b>11</b>	<b>38</b>	<b>127,248</b>
19 ゴム製品製造業	-	-	-	68 不動産取引業	3	18	x
20 なめし革・同製品・毛皮製造業	-	-	-	69 不動産賃貸業・管理業	6	14	14,774
21 窯業・土石製品製造業	-	-	-	70 物品賃貸業	2	6	x
22 鉄 鋼 業	-	-	-	<b>L 学術研究, 専門・技術サービス業</b>	<b>2</b>	<b>10</b>	<b>x</b>
23 非鉄金属製造業	-	-	-	71 学術・開発研究機関	-	-	-
24 金属製品製造業	-	-	-	72 専門サービス業	-	-	-
25 はん用機械器具製造業	-	-	-	73 広 告 業	-	-	-
26 生産用機械器具製造業	-	-	-	74 技術サービス業(他に分類されないもの)	2	10	x
27 業務用機械器具製造業	1	9	x	<b>M 宿泊業, 飲食サービス業</b>	<b>8</b>	<b>56</b>	<b>9,807</b>
28 電子部品・デバイス・電子回路製造業	-	-	-	75 宿 泊 業	1	10	-
29 電気機械器具製造業	-	-	-	76 飲 食 業	7	46	9,807
30 情報通信機械器具製造業	-	-	-	77 持ち帰り・配達飲食サービス業	-	-	-
31 輸送用機械器具製造業	-	-	-	<b>N 生活関連サービス業, 娯楽業</b>	<b>2</b>	<b>4</b>	<b>x</b>
32 その他の製造業	1	3	x	78 洗濯・理容・美容・浴場業	1	1	x
<b>F 電気・ガス・熱供給・水道業</b>	-	-	-	79 その他の生活関連サービス業	1	3	x
33 電 気 業	-	-	-	80 娯 楽 業	-	-	-
34 ガ ス 業	-	-	-	<b>O 教育, 学習支援業</b>	-	-	-
35 熱 供 給 業	-	-	-	81 学 校 教 育	-	-	-
36 水 道 業	-	-	-	82 その他の教育, 学習支援業	-	-	-
<b>G 情報通信業</b>	-	-	-	<b>P 医療, 福祉</b>	<b>2</b>	<b>21</b>	<b>x</b>
37 通 信 業	-	-	-	83 医 療 業	1	1	x
38 放 送 業	-	-	-	84 保 健 衛 生	-	-	-
39 情報サービス業	-	-	-	85 社会保険・社会福祉・介護事業	1	20	x
40 インターネット附随サービス業	-	-	-	<b>Q 複合サービス事業</b>	<b>1</b>	<b>1</b>	<b>x</b>
41 映像・音声・文字情報制作業	-	-	-	86 郵 便 局	1	1	x
<b>H 運輸業, 郵便業</b>	<b>1</b>	<b>1</b>	<b>x</b>	87 協同組合(他に分類されないもの)	-	-	-
42 鉄 道 業	-	-	-	<b>R サービス業(他に分類されないもの)</b>	<b>1</b>	<b>3</b>	<b>-</b>
43 道路旅客運送業	1	1	x	88 廃棄物処理業	-	-	-
44 道路貨物運送業	-	-	-	89 自動車整備業	-	-	-
45 水 運 業	-	-	-	90 機械等修理業(別掲を除く)	-	-	-
46 航空運輸業	-	-	-	91 職業紹介・労働者派遣業	-	-	-
47 倉 庫 業	-	-	-	92 その他の事業サービス業	-	-	-
48 運輸に附帯するサービス業	-	-	-	93 政治・経済・文化団体	-	-	-
49 郵便業(信書便事業を含む)	-	-	-	94 宗 教	1	3	-
				95 その他のサービス業	-	-	-

注) 総数および大分類には不詳を含む。

資料 「平成26年経済センサス-基礎調査結果」(総務省統計局)



従業者数・売上(収入)金額 (続き)

螢池東町

産業中分類別	事業所 総数	従業者 総数	売上(収入) 金額	産業中分類別	事業所 総数	従業者 総数	売上(収入) 金額
<b>総数</b>	<b>214</b>	<b>1,164</b>	<b>1,362,651</b>	<b>I 卸売業, 小売業</b>	<b>40</b>	<b>408</b>	<b>954,041</b>
<b>A 農業, 林業</b>	-	-	-	50 各種商品卸売業	-	-	-
01 農業	-	-	-	51 繊維・衣服等卸売業	-	-	-
02 林業	-	-	-	52 飲食料品卸売業	1	4	-
<b>B 漁業</b>	-	-	-	53 建築材料, 鉱物・金属材料等卸売業	3	38	230,947
<b>C 鉱業, 採石業, 砂利採取業</b>	-	-	-	54 機械器具卸売業	-	-	-
<b>D 建設業</b>	<b>9</b>	<b>34</b>	<b>97,790</b>	55 その他の卸売業	1	8	x
06 総合工事業	2	4	x	56 各種商品小売業	1	6	x
07 職別工事業(設備工事業を除く)	4	22	88,768	57 織物・衣服・身の回り品小売業	3	5	610
08 設備工事業	3	8	x	58 飲食料品小売業	9	107	101,827
<b>E 製造業</b>	<b>5</b>	<b>26</b>	<b>20,774</b>	59 機械器具小売業	4	29	85,447
09 食料品製造業	-	-	-	60 その他の小売業	16	172	439,572
10 飲料・たばこ・飼料製造業	-	-	-	61 無店舗小売業	2	39	x
11 繊維工業	-	-	-	<b>J 金融業, 保険業</b>	<b>4</b>	<b>34</b>	<b>x</b>
12 木材・木製品製造業(家具を除く)	-	-	-	62 銀行業	1	11	-
13 家具・装備品製造業	-	-	-	63 協同組織金融業	1	17	-
14 パルプ・紙・紙加工品製造業	-	-	-	64 クレジットカード業等非預金信用機関	1	2	x
15 印刷・同関連業	1	1	x	65 金融商品取引業, 商品先物取引業	1	4	x
16 化学工業	-	-	-	66 補助的金融業等	-	-	-
17 石油製品・石炭製品製造業	-	-	-	67 保険業(保険媒介代理業等を含む)	-	-	-
18 プラスチック製品製造業(別掲を除く)	-	-	-	<b>K 不動産業, 物品賃貸業</b>	<b>18</b>	<b>47</b>	<b>26,209</b>
19 ゴム製品製造業	-	-	-	68 不動産取引業	7	13	x
20 なめし革・同製品・毛皮製造業	-	-	-	69 不動産賃貸業・管理業	9	19	13,683
21 窯業・土石製品製造業	-	-	-	70 物品賃貸業	2	15	x
22 鉄鋼業	-	-	-	<b>L 学術研究, 専門・技術サービス業</b>	<b>9</b>	<b>36</b>	<b>4,327</b>
23 非鉄金属製造業	-	-	-	71 学術・開発研究機関	1	4	x
24 金属製品製造業	-	-	-	72 専門サービス業	5	12	1,570
25 はん用機械器具製造業	-	-	-	73 広告業	-	-	-
26 生産用機械器具製造業	1	6	-	74 技術サービス業(他に分類されないもの)	3	20	x
27 業務用機械器具製造業	-	-	-	<b>M 宿泊業, 飲食サービス業</b>	<b>53</b>	<b>213</b>	<b>59,272</b>
28 電子部品・デバイス・電子回路製造業	-	-	-	75 宿泊業	1	18	-
29 電気機械器具製造業	3	19	x	76 飲食業	49	183	58,649
30 情報通信機械器具製造業	-	-	-	77 持ち帰り・配達飲食サービス業	3	12	623
31 輸送用機械器具製造業	-	-	-	<b>N 生活関連サービス業, 娯楽業</b>	<b>23</b>	<b>72</b>	<b>36,506</b>
32 その他の製造業	-	-	-	78 洗濯・理容・美容・浴場業	19	59	12,999
<b>F 電気・ガス・熱供給・水道業</b>	-	-	-	79 その他の生活関連サービス業	4	13	23,507
33 電気業	-	-	-	80 娯楽業	-	-	-
34 ガス業	-	-	-	<b>O 教育, 学習支援業</b>	<b>15</b>	<b>93</b>	<b>3,848</b>
35 熱供給業	-	-	-	81 学校教育	-	-	-
36 水道業	-	-	-	82 その他の教育, 学習支援業	15	93	3,848
<b>G 情報通信業</b>	<b>3</b>	<b>22</b>	<b>x</b>	<b>P 医療, 福祉</b>	<b>26</b>	<b>151</b>	<b>87,550</b>
37 通信業	-	-	-	83 医療業	23	109	65,178
38 放送業	-	-	-	84 保健衛生	-	-	-
39 情報サービス業	2	17	x	85 社会保険・社会福祉・介護事業	3	42	22,372
40 インターネット附随サービス業	-	-	-	<b>Q 複合サービス事業</b>	<b>1</b>	<b>7</b>	<b>-</b>
41 映像・音声・文字情報制作業	1	5	x	86 郵便局	1	7	-
<b>H 運輸業, 郵便業</b>	-	-	-	87 協同組合(他に分類されないもの)	-	-	-
42 鉄道業	-	-	-	<b>R サービス業(他に分類されないもの)</b>	<b>8</b>	<b>21</b>	<b>14,919</b>
43 道路旅客運送業	-	-	-	88 廃棄物処理業	1	3	x
44 道路貨物運送業	-	-	-	89 自動車整備業	-	-	-
45 水運業	-	-	-	90 機械等修理業(別掲を除く)	1	1	x
46 航空運輸業	-	-	-	91 職業紹介・労働者派遣業	-	-	-
47 倉庫業	-	-	-	92 その他の事業サービス業	2	11	x
48 運輸に附帯するサービス業	-	-	-	93 政治・経済・文化団体	1	2	-
49 郵便業(信書便事業を含む)	-	-	-	94 宗教	3	4	-
				95 その他のサービス業	-	-	-

注) 総数および大分類には不詳を含む。  
資料 「平成26年経済センサス-基礎調査結果」(総務省統計局)

## 7. 町別産業中分類別事業所数・

## 螢池北町

産業中分類別	事業所 総数	従業者 総数	売上(収入) 金額	産業中分類別	事業所 総数	従業者 総数	売上(収入) 金額
<b>総数</b>	<b>43</b>	<b>218</b>	<b>222,084</b>	<b>I 卸売業, 小売業</b>	<b>10</b>	<b>46</b>	<b>77,048</b>
<b>A 農業, 林業</b>	-	-	-	50 各種商品卸売業	-	-	-
01 農業	-	-	-	51 繊維・衣服等卸売業	-	-	-
02 林業	-	-	-	52 飲食料品卸売業	-	-	-
<b>B 漁業</b>	-	-	-	53 建築材料, 鉱物・金属材料等卸売業	-	-	-
<b>C 鉱業, 採石業, 砂利採取業</b>	-	-	-	54 機械器具卸売業	3	8	26,956
<b>D 建設業</b>	<b>4</b>	<b>38</b>	<b>73,064</b>	55 その他の卸売業	-	-	-
06 総合工事業	1	3	x	56 各種商品小売業	-	-	-
07 職別工事業(設備工事業を除く)	2	23	x	57 織物・衣服・身の回り品小売業	1	4	-
08 設備工事業	1	12	x	58 飲食料品小売業	3	22	37,056
<b>E 製造業</b>	<b>1</b>	<b>28</b>	<b>x</b>	59 機械器具小売業	3	12	13,036
09 食料品製造業	-	-	-	60 その他の小売業	-	-	-
10 飲料・たばこ・飼料製造業	-	-	-	61 無店舗小売業	-	-	-
11 繊維工業	-	-	-	<b>J 金融業, 保険業</b>	-	-	-
12 木材・木製品製造業(家具を除く)	-	-	-	62 銀行業	-	-	-
13 家具・装備品製造業	-	-	-	63 協同組織金融業	-	-	-
14 パルプ・紙・紙加工品製造業	-	-	-	64 クレジットカード業等非預金信用機関	-	-	-
15 印刷・同関連業	-	-	-	65 金融商品取引業, 商品先物取引業	-	-	-
16 化学工業	-	-	-	66 補助的金融業等	-	-	-
17 石油製品・石炭製品製造業	-	-	-	67 保険業(保険媒介代理業等を含む)	-	-	-
18 プラスチック製品製造業(別掲を除く)	-	-	-	<b>K 不動産業, 物品賃貸業</b>	<b>7</b>	<b>19</b>	<b>12,814</b>
19 ゴム製品製造業	-	-	-	68 不動産取引業	-	-	-
20 なめし革・同製品・毛皮製造業	-	-	-	69 不動産賃貸業・管理業	7	19	12,814
21 窯業・土石製品製造業	-	-	-	70 物品賃貸業	-	-	-
22 鉄鋼業	-	-	-	<b>L 学術研究, 専門・技術サービス業</b>	-	-	-
23 非鉄金属製造業	-	-	-	71 学術・開発研究機関	-	-	-
24 金属製品製造業	-	-	-	72 専門サービス業	-	-	-
25 はん用機械器具製造業	-	-	-	73 広告業	-	-	-
26 生産用機械器具製造業	1	28	x	74 技術サービス業(他に分類されないもの)	-	-	-
27 業務用機械器具製造業	-	-	-	<b>M 宿泊業, 飲食サービス業</b>	<b>12</b>	<b>51</b>	<b>13,487</b>
28 電子部品・デバイス・電子回路製造業	-	-	-	75 宿泊業	-	-	-
29 電気機械器具製造業	-	-	-	76 飲食業	12	51	13,487
30 情報通信機械器具製造業	-	-	-	77 持ち帰り・配達飲食サービス業	-	-	-
31 輸送用機械器具製造業	-	-	-	<b>N 生活関連サービス業, 娯楽業</b>	<b>4</b>	<b>5</b>	<b>350</b>
32 その他の製造業	-	-	-	78 洗濯・理容・美容・浴場業	4	5	350
<b>F 電気・ガス・熱供給・水道業</b>	-	-	-	79 その他の生活関連サービス業	-	-	-
33 電気業	-	-	-	80 娯楽業	-	-	-
34 ガス業	-	-	-	<b>O 教育, 学習支援業</b>	-	-	-
35 熱供給業	-	-	-	81 学校教育	-	-	-
36 水道業	-	-	-	82 その他の教育, 学習支援業	-	-	-
<b>G 情報通信業</b>	-	-	-	<b>P 医療, 福祉</b>	<b>2</b>	<b>28</b>	<b>x</b>
37 通信業	-	-	-	83 医療業	2	28	x
38 放送業	-	-	-	84 保健衛生	-	-	-
39 情報サービス業	-	-	-	85 社会保険・社会福祉・介護事業	-	-	-
40 インターネット附随サービス業	-	-	-	<b>Q 複合サービス事業</b>	-	-	-
41 映像・音声・文字情報制作業	-	-	-	86 郵便局	-	-	-
<b>H 運輸業, 郵便業</b>	<b>2</b>	<b>2</b>	<b>x</b>	87 協同組合(他に分類されないもの)	-	-	-
42 鉄道業	-	-	-	<b>R サービス業(他に分類されないもの)</b>	<b>1</b>	<b>1</b>	<b>-</b>
43 道路旅客運送業	2	2	x	88 廃棄物処理業	-	-	-
44 道路貨物運送業	-	-	-	89 自動車整備業	-	-	-
45 水運業	-	-	-	90 機械等修理業(別掲を除く)	-	-	-
46 航空運輸業	-	-	-	91 職業紹介・労働者派遣業	-	-	-
47 倉庫業	-	-	-	92 その他の事業サービス業	-	-	-
48 運輸に附帯するサービス業	-	-	-	93 政治・経済・文化団体	-	-	-
49 郵便業(信書便事業を含む)	-	-	-	94 宗教	1	1	-
				95 その他のサービス業	-	-	-

注) 総数および大分類には不詳を含む。

資料 「平成26年経済センサス-基礎調査結果」(総務省統計局)

従業者数・売上(収入)金額 (続き)

螢 池 中 町

産業中分類別	事業所 総数	従業者 総数	売上(収入) 金額	産業中分類別	事業所 総数	従業者 総数	売上(収入) 金額
<b>総 数</b>	<b>143</b>	<b>870</b>	<b>847,157</b>	<b>I 卸売業, 小売業</b>	<b>51</b>	<b>353</b>	<b>356,087</b>
<b>A 農業, 林業</b>	-	-	-	50 各種商品卸売業	-	-	-
01 農業	-	-	-	51 繊維・衣服等卸売業	-	-	-
02 林業	-	-	-	52 飲食料品卸売業	1	1	x
<b>B 漁業</b>	-	-	-	53 建築材料, 鉱物・金属材料等卸売業	2	6	x
<b>C 鉱業, 採石業, 砂利採取業</b>	-	-	-	54 機械器具卸売業	1	3	-
<b>D 建設業</b>	<b>4</b>	<b>9</b>	<b>9,256</b>	55 その他の卸売業	2	4	x
06 総合工事業	3	5	x	56 各種商品小売業	-	-	-
07 職別工事業(設備工事業を除く)	1	-	-	57 織物・衣服・身の回り品小売業	13	54	32,215
08 設備工事業	1	4	x	58 飲食料品小売業	17	213	202,139
<b>E 製造業</b>	-	-	-	59 機械器具小売業	4	7	6,957
09 食料品製造業	-	-	-	60 その他の小売業	11	65	91,237
10 飲料・たばこ・飼料製造業	-	-	-	61 無店舗小売業	-	-	-
11 繊維工業	-	-	-	<b>J 金融業, 保険業</b>	<b>1</b>	<b>1</b>	<b>-</b>
12 木材・木製品製造業(家具を除く)	-	-	-	62 銀行業	-	-	-
13 家具・装備品製造業	-	-	-	63 協同組織金融業	-	-	-
14 パルプ・紙・紙加工品製造業	-	-	-	64 クレジットカード業等非預金信用機関	-	-	-
15 印刷・同関連業	-	-	-	65 金融商品取引業, 商品先物取引業	1	1	-
16 化学工業	-	-	-	66 補助的金融業等	-	-	-
17 石油製品・石炭製品製造業	-	-	-	67 保険業(保険媒介代理業等を含む)	-	-	-
18 プラスチック製品製造業(別掲を除く)	-	-	-	<b>K 不動産業, 物品賃貸業</b>	<b>7</b>	<b>25</b>	<b>13,709</b>
19 ゴム製品製造業	-	-	-	68 不動産取引業	3	12	10,100
20 なめし革・同製品・毛皮製造業	-	-	-	69 不動産賃貸業・管理業	4	13	3,609
21 窯業・土石製品製造業	-	-	-	70 物品賃貸業	-	-	-
22 鉄鋼業	-	-	-	<b>L 学術研究, 専門・技術サービス業</b>	<b>2</b>	<b>3</b>	<b>x</b>
23 非鉄金属製造業	-	-	-	71 学術・開発研究機関	-	-	-
24 金属製品製造業	-	-	-	72 専門サービス業	2	3	x
25 はん用機械器具製造業	-	-	-	73 広告業	-	-	-
26 生産用機械器具製造業	-	-	-	74 技術サービス業(他に分類されないもの)	-	-	-
27 業務用機械器具製造業	-	-	-	<b>M 宿泊業, 飲食サービス業</b>	<b>26</b>	<b>121</b>	<b>39,175</b>
28 電子部品・デバイス・電子回路製造業	-	-	-	75 宿泊業	-	-	-
29 電気機械器具製造業	-	-	-	76 飲食業	24	116	x
30 情報通信機械器具製造業	-	-	-	77 持ち帰り・配達飲食サービス業	2	5	x
31 輸送用機械器具製造業	-	-	-	<b>N 生活関連サービス業, 娯楽業</b>	<b>18</b>	<b>106</b>	<b>282,706</b>
32 その他の製造業	-	-	-	78 洗濯・理容・美容・浴場業	12	28	4,312
<b>F 電気・ガス・熱供給・水道業</b>	-	-	-	79 その他の生活関連サービス業	3	18	1,728
33 電気業	-	-	-	80 娯楽業	3	60	276,666
34 ガス業	-	-	-	<b>O 教育, 学習支援業</b>	<b>5</b>	<b>17</b>	<b>2,603</b>
35 熱供給業	-	-	-	81 学校教育	-	-	-
36 水道業	-	-	-	82 その他の教育, 学習支援業	5	17	2,603
<b>G 情報通信業</b>	<b>2</b>	<b>25</b>	<b>x</b>	<b>P 医療, 福祉</b>	<b>21</b>	<b>184</b>	<b>112,642</b>
37 通信業	1	4	-	83 医療業	17	84	57,862
38 放送業	-	-	-	84 保健衛生	-	-	-
39 情報サービス業	-	-	-	85 社会保険・社会福祉・介護事業	4	100	54,780
40 インターネット附随サービス業	-	-	-	<b>Q 複合サービス事業</b>	<b>1</b>	<b>7</b>	<b>x</b>
41 映像・音声・文字情報制作業	1	21	x	86 郵便局	-	-	-
<b>H 運輸業, 郵便業</b>	-	-	-	87 協同組合(他に分類されないもの)	1	7	x
42 鉄道業	-	-	-	<b>R サービス業(他に分類されないもの)</b>	<b>5</b>	<b>19</b>	<b>2,068</b>
43 道路旅客運送業	-	-	-	88 廃棄物処理業	-	-	-
44 道路貨物運送業	-	-	-	89 自動車整備業	-	-	-
45 水運業	-	-	-	90 機械等修理業(別掲を除く)	2	5	x
46 航空運輸業	-	-	-	91 職業紹介・労働者派遣業	-	-	-
47 倉庫業	-	-	-	92 その他の事業サービス業	-	-	-
48 運輸に附帯するサービス業	-	-	-	93 政治・経済・文化団体	-	-	-
49 郵便業(信書便事業を含む)	-	-	-	94 宗教	2	13	x
				95 その他のサービス業	1	1	x

注) 総数および大分類には不詳を含む。  
資料 「平成26年経済センサス-基礎調査結果」(総務省統計局)

## 7. 町別産業中分類別事業所数・

## 螢池南町

産業中分類別	事業所 総数	従業者 総数	売上(収入) 金額	産業中分類別	事業所 総数	従業者 総数	売上(収入) 金額
<b>総数</b>	<b>38</b>	<b>485</b>	<b>564,511</b>	<b>I 卸売業, 小売業</b>	<b>5</b>	<b>43</b>	<b>70,257</b>
<b>A 農業, 林業</b>	-	-	-	50 各種商品卸売業	-	-	-
01 農業	-	-	-	51 繊維・衣服等卸売業	-	-	-
02 林業	-	-	-	52 飲食料品卸売業	1	27	x
<b>B 漁業</b>	-	-	-	53 建築材料, 鉱物・金属材料等卸売業	-	-	-
<b>C 鉱業, 採石業, 砂利採取業</b>	-	-	-	54 機械器具卸売業	-	-	-
<b>D 建設業</b>	<b>2</b>	<b>23</b>	<b>x</b>	55 その他の卸売業	2	13	x
06 総合工事業	1	11	x	56 各種商品小売業	-	-	-
07 職別工事業(設備工事業を除く)	1	12	x	57 織物・衣服・身の回り品小売業	-	-	-
08 設備工事業	-	-	-	58 飲食料品小売業	1	2	x
<b>E 製造業</b>	<b>3</b>	<b>339</b>	<b>343,262</b>	59 機械器具小売業	-	-	-
09 食料品製造業	-	-	-	60 その他の小売業	-	-	-
10 飲料・たばこ・飼料製造業	-	-	-	61 無店舗小売業	1	1	x
11 繊維工業	-	-	-	<b>J 金融業, 保険業</b>	-	-	-
12 木材・木製品製造業(家具を除く)	-	-	-	62 銀行業	-	-	-
13 家具・装備品製造業	-	-	-	63 協同組織金融業	-	-	-
14 パルプ・紙・紙加工品製造業	-	-	-	64 クレジットカード業等非預金信用機関	-	-	-
15 印刷・同関連業	-	-	-	65 金融商品取引業, 商品先物取引業	-	-	-
16 化学工業	-	-	-	66 補助的金融業等	-	-	-
17 石油製品・石炭製品製造業	-	-	-	67 保険業(保険媒介代理業等を含む)	-	-	-
18 プラスチック製品製造業(別掲を除く)	-	-	-	<b>K 不動産業, 物品賃貸業</b>	<b>3</b>	<b>7</b>	<b>3,181</b>
19 ゴム製品製造業	-	-	-	68 不動産取引業	-	-	-
20 なめし革・同製品・毛皮製造業	-	-	-	69 不動産賃貸業・管理業	3	7	3,181
21 窯業・土石製品製造業	-	-	-	70 物品賃貸業	-	-	-
22 鉄鋼業	-	-	-	<b>L 学術研究, 専門・技術サービス業</b>	-	-	-
23 非鉄金属製造業	-	-	-	71 学術・開発研究機関	-	-	-
24 金属製品製造業	-	-	-	72 専門サービス業	-	-	-
25 はん用機械器具製造業	-	-	-	73 広告業	-	-	-
26 生産用機械器具製造業	2	146	x	74 技術サービス業(他に分類されないもの)	-	-	-
27 業務用機械器具製造業	-	-	-	<b>M 宿泊業, 飲食サービス業</b>	<b>7</b>	<b>28</b>	<b>2,910</b>
28 電子部品・デバイス・電子回路製造業	1	193	x	75 宿泊業	-	-	-
29 電気機械器具製造業	-	-	-	76 飲食業	6	26	x
30 情報通信機械器具製造業	-	-	-	77 持ち帰り・配達飲食サービス業	1	2	x
31 輸送用機械器具製造業	-	-	-	<b>N 生活関連サービス業, 娯楽業</b>	<b>7</b>	<b>15</b>	<b>2,186</b>
32 その他の製造業	-	-	-	78 洗濯・理容・美容・浴場業	7	15	2,186
<b>F 電気・ガス・熱供給・水道業</b>	-	-	-	79 その他の生活関連サービス業	-	-	-
33 電気業	-	-	-	80 娯楽業	-	-	-
34 ガス業	-	-	-	<b>O 教育, 学習支援業</b>	<b>1</b>	<b>4</b>	<b>x</b>
35 熱供給業	-	-	-	81 学校教育	-	-	-
36 水道業	-	-	-	82 その他の教育, 学習支援業	1	4	x
<b>G 情報通信業</b>	-	-	-	<b>P 医療, 福祉</b>	<b>4</b>	<b>15</b>	<b>1,341</b>
37 通信業	-	-	-	83 医療業	4	15	1,341
38 放送業	-	-	-	84 保健衛生	-	-	-
39 情報サービス業	-	-	-	85 社会保険・社会福祉・介護事業	-	-	-
40 インターネット附随サービス業	-	-	-	<b>Q 複合サービス事業</b>	-	-	-
41 映像・音声・文字情報制作業	-	-	-	86 郵便局	-	-	-
<b>H 運輸業, 郵便業</b>	<b>3</b>	<b>3</b>	<b>718</b>	87 協同組合(他に分類されないもの)	-	-	-
42 鉄道業	-	-	-	<b>R サービス業(他に分類されないもの)</b>	<b>3</b>	<b>8</b>	<b>8,954</b>
43 道路旅客運送業	3	3	718	88 廃棄物処理業	1	5	x
44 道路貨物運送業	-	-	-	89 自動車整備業	1	1	x
45 水運業	-	-	-	90 機械等修理業(別掲を除く)	-	-	-
46 航空運輸業	-	-	-	91 職業紹介・労働者派遣業	-	-	-
47 倉庫業	-	-	-	92 その他の事業サービス業	1	2	x
48 運輸に附帯するサービス業	-	-	-	93 政治・経済・文化団体	-	-	-
49 郵便業(信書便事業を含む)	-	-	-	94 宗教	-	-	-
				95 その他のサービス業	-	-	-

注) 総数および大分類には不詳を含む。

資料 「平成26年経済センサス-基礎調査結果」(総務省統計局)

従業者数・売上(収入)金額 (続き)

螢池西町

産業中分類別	事業所 総数	従業者 総数	売上(収入) 金額	産業中分類別	事業所 総数	従業者 総数	売上(収入) 金額
<b>総数</b>	<b>137</b>	<b>3,191</b>	<b>1,333,173</b>	<b>I 卸売業, 小売業</b>	<b>37</b>	<b>306</b>	<b>777,106</b>
<b>A 農業, 林業</b>	-	-	-	50 各種商品卸売業	-	-	-
01 農業	-	-	-	51 繊維・衣服等卸売業	-	-	-
02 林業	-	-	-	52 飲食料品卸売業	1	6	x
<b>B 漁業</b>	-	-	-	53 建築材料, 鉱物・金属材料等卸売業	4	39	265,525
<b>C 鉱業, 採石業, 砂利採取業</b>	-	-	-	54 機械器具卸売業	8	32	152,105
<b>D 建設業</b>	<b>12</b>	<b>127</b>	<b>82,901</b>	55 その他の卸売業	2	6	x
06 総合工事業	4	33	26,000	56 各種商品小売業	-	-	-
07 職別工事業(設備工事業を除く)	4	56	46,101	57 繊維・衣服・身の回り品小売業	-	-	-
08 設備工事業	4	38	10,800	58 飲食料品小売業	11	160	209,783
<b>E 製造業</b>	<b>8</b>	<b>470</b>	<b>25,228</b>	59 機械器具小売業	3	25	70,873
09 食料品製造業	-	-	-	60 その他の小売業	6	24	16,043
10 飲料・たばこ・飼料製造業	-	-	-	61 無店舗小売業	2	14	x
11 繊維工業	1	11	x	<b>J 金融業, 保険業</b>	<b>2</b>	<b>6</b>	<b>x</b>
12 木材・木製品製造業(家具を除く)	-	-	-	62 銀行業	-	-	-
13 家具・装備品製造業	-	-	-	63 協同組織金融業	-	-	-
14 パルプ・紙・紙加工品製造業	-	-	-	64 クレジットカード業等非預金信用機関	-	-	-
15 印刷・同関連業	3	299	-	65 金融商品取引業, 商品先物取引業	1	1	x
16 化学工業	-	-	-	66 補助的金融業等	-	-	-
17 石油製品・石炭製品製造業	-	-	-	67 保険業(保険媒介代理業等を含む)	1	5	x
18 プラスチック製品製造業(別掲を除く)	-	-	-	<b>K 不動産業, 物品賃貸業</b>	<b>13</b>	<b>83</b>	<b>45,785</b>
19 ゴム製品製造業	-	-	-	68 不動産取引業	-	-	-
20 なめし革・同製品・毛皮製造業	1	3	x	69 不動産賃貸業・管理業	11	59	x
21 窯業・土石製品製造業	-	-	-	70 物品賃貸業	2	24	x
22 鉄鋼業	-	-	-	<b>L 学術研究, 専門・技術サービス業</b>	<b>4</b>	<b>41</b>	<b>26,752</b>
23 非鉄金属製造業	-	-	-	71 学術・開発研究機関	-	-	-
24 金属製品製造業	2	55	x	72 専門サービス業	1	2	x
25 はん用機械器具製造業	-	-	-	73 広告業	-	-	-
26 生産用機械器具製造業	-	-	-	74 技術サービス業(他に分類されないもの)	3	39	x
27 業務用機械器具製造業	-	-	-	<b>M 宿泊業, 飲食サービス業</b>	<b>26</b>	<b>419</b>	<b>187,271</b>
28 電子部品・デバイス・電子回路製造業	-	-	-	75 宿泊業	3	110	19,620
29 電気機械器具製造業	-	-	-	76 飲食業	23	309	167,651
30 情報通信機械器具製造業	-	-	-	77 持ち帰り・配達飲食サービス業	-	-	-
31 輸送用機械器具製造業	1	102	-	<b>N 生活関連サービス業, 娯楽業</b>	<b>3</b>	<b>13</b>	<b>4,800</b>
32 その他の製造業	-	-	-	78 洗濯・理容・美容・浴場業	3	13	4,800
<b>F 電気・ガス・熱供給・水道業</b>	-	-	-	79 その他の生活関連サービス業	-	-	-
33 電気業	-	-	-	80 娯楽業	-	-	-
34 ガス業	-	-	-	<b>O 教育, 学習支援業</b>	<b>3</b>	<b>40</b>	<b>11,252</b>
35 熱供給業	-	-	-	81 学校教育	1	19	x
36 水道業	-	-	-	82 その他の教育, 学習支援業	2	21	x
<b>G 情報通信業</b>	-	-	-	<b>P 医療, 福祉</b>	<b>1</b>	<b>6</b>	<b>x</b>
37 通信業	-	-	-	83 医療業	-	-	-
38 放送業	-	-	-	84 保健衛生	1	6	x
39 情報サービス業	-	-	-	85 社会保険・社会福祉・介護事業	-	-	-
40 インターネット附随サービス業	-	-	-	<b>Q 複合サービス事業</b>	-	-	-
41 映像・音声・文字情報制作業	-	-	-	86 郵便局	-	-	-
<b>H 運輸業, 郵便業</b>	<b>17</b>	<b>1,539</b>	<b>135,384</b>	87 協同組合(他に分類されないもの)	-	-	-
42 鉄道業	-	-	-	<b>R サービス業(他に分類されないもの)</b>	<b>11</b>	<b>141</b>	<b>30,518</b>
43 道路旅客運送業	1	2	x	88 廃棄物処理業	-	-	-
44 道路貨物運送業	6	165	2,000	89 自動車整備業	1	1	-
45 水運業	-	-	-	90 機械等修理業(別掲を除く)	2	61	x
46 航空運輸業	7	977	-	91 職業紹介・労働者派遣業	-	-	-
47 倉庫業	-	-	-	92 その他の事業サービス業	7	74	29,303
48 運輸に附帯するサービス業	3	395	x	93 政治・経済・文化団体	1	5	x
49 郵便業(信書便事業を含む)	-	-	-	94 宗教	-	-	-
				95 その他のサービス業	-	-	-

注) 総数および大分類には不詳を含む。

資料 「平成26年経済センサス-基礎調査結果」(総務省統計局)

## 7. 町別産業中分類別事業所数・

## 南 空 港 町

産業中分類別	事業所 総数	従業者 総数	売上(収入) 金額	産業中分類別	事業所 総数	従業者 総数	売上(収入) 金額
<b>総 数</b>	-	-	-	<b>I 卸売業, 小売業</b>	-	-	-
<b>A 農業, 林業</b>	-	-	-	50 各種商品卸売業	-	-	-
01 農 業	-	-	-	51 繊維・衣服等卸売業	-	-	-
02 林 業	-	-	-	52 飲食料品卸売業	-	-	-
<b>B 漁業</b>	-	-	-	53 建築材料, 鉱物・金属材料等卸売業	-	-	-
<b>C 鉱業, 採石業, 砂利採取業</b>	-	-	-	54 機械器具卸売業	-	-	-
<b>D 建設業</b>	-	-	-	55 その他の卸売業	-	-	-
06 総合工事業	-	-	-	56 各種商品小売業	-	-	-
07 職別工事業(設備工事業を除く)	-	-	-	57 織物・衣服・身の回り品小売業	-	-	-
08 設備工事業	-	-	-	58 飲食料品小売業	-	-	-
<b>E 製造業</b>	-	-	-	59 機械器具小売業	-	-	-
09 食品製造業	-	-	-	60 その他の小売業	-	-	-
10 飲料・たばこ・飼料製造業	-	-	-	61 無店舗小売業	-	-	-
11 繊維工業	-	-	-	<b>J 金融業, 保険業</b>	-	-	-
12 木材・木製品製造業(家具を除く)	-	-	-	62 銀行業	-	-	-
13 家具・装備品製造業	-	-	-	63 協同組織金融業	-	-	-
14 パルプ・紙・紙加工品製造業	-	-	-	64 クレジットカード業等非預金信用機関	-	-	-
15 印刷・同関連業	-	-	-	65 金融商品取引業, 商品先物取引業	-	-	-
16 化学工業	-	-	-	66 補助的金融業等	-	-	-
17 石油製品・石炭製品製造業	-	-	-	67 保険業(保険媒介代理業等を含む)	-	-	-
18 プラスチック製品製造業(別掲を除く)	-	-	-	<b>K 不動産業, 物品賃貸業</b>	-	-	-
19 ゴム製品製造業	-	-	-	68 不動産取引業	-	-	-
20 なめし革・同製品・毛皮製造業	-	-	-	69 不動産賃貸業・管理業	-	-	-
21 窯業・土石製品製造業	-	-	-	70 物品賃貸業	-	-	-
22 鉄 鋼 業	-	-	-	<b>L 学術研究, 専門・技術サービス業</b>	-	-	-
23 非鉄金属製造業	-	-	-	71 学術・開発研究機関	-	-	-
24 金属製品製造業	-	-	-	72 専門サービス業	-	-	-
25 はん用機械器具製造業	-	-	-	73 広 告 業	-	-	-
26 生産用機械器具製造業	-	-	-	74 技術サービス業(他に分類されないもの)	-	-	-
27 業務用機械器具製造業	-	-	-	<b>M 宿泊業, 飲食サービス業</b>	-	-	-
28 電子部品・デバイス・電子回路製造業	-	-	-	75 宿 泊 業	-	-	-
29 電気機械器具製造業	-	-	-	76 飲 食 業	-	-	-
30 情報通信機械器具製造業	-	-	-	77 持ち帰り・配達飲食サービス業	-	-	-
31 輸送用機械器具製造業	-	-	-	<b>N 生活関連サービス業, 娯楽業</b>	-	-	-
32 その他の製造業	-	-	-	78 洗濯・理容・美容・浴場業	-	-	-
<b>F 電気・ガス・熱供給・水道業</b>	-	-	-	79 その他の生活関連サービス業	-	-	-
33 電 気 業	-	-	-	80 娯 楽 業	-	-	-
34 ガ ス 業	-	-	-	<b>O 教育, 学習支援業</b>	-	-	-
35 熱 供 給 業	-	-	-	81 学 校 教 育	-	-	-
36 水 道 業	-	-	-	82 その他の教育, 学習支援業	-	-	-
<b>G 情報通信業</b>	-	-	-	<b>P 医療, 福祉</b>	-	-	-
37 通 信 業	-	-	-	83 医 療 業	-	-	-
38 放 送 業	-	-	-	84 保 健 衛 生	-	-	-
39 情報サービス業	-	-	-	85 社会保険・社会福祉・介護事業	-	-	-
40 インターネット附随サービス業	-	-	-	<b>Q 複合サービス事業</b>	-	-	-
41 映像・音声・文字情報制作業	-	-	-	86 郵 便 局	-	-	-
<b>H 運輸業, 郵便業</b>	-	-	-	87 協同組合(他に分類されないもの)	-	-	-
42 鉄 道 業	-	-	-	<b>R サービス業(他に分類されないもの)</b>	-	-	-
43 道路旅客運送業	-	-	-	88 廃棄物処理業	-	-	-
44 道路貨物運送業	-	-	-	89 自動車整備業	-	-	-
45 水 運 業	-	-	-	90 機械等修理業(別掲を除く)	-	-	-
46 航空運輸業	-	-	-	91 職業紹介・労働者派遣業	-	-	-
47 倉 庫 業	-	-	-	92 その他の事業サービス業	-	-	-
48 運輸に附帯するサービス業	-	-	-	93 政治・経済・文化団体	-	-	-
49 郵便業(信書便事業を含む)	-	-	-	94 宗 教	-	-	-
				95 その他のサービス業	-	-	-

注) 総数および大分類には不詳を含む。

資料 「平成26年経済センサス-基礎調査結果」(総務省統計局)

従業者数・売上(収入)金額 (続き)

業 輪		業 輪			業 輪		
産業中分類別	事業所 総数	従業者 総数	売上(収入) 金額	産業中分類別	事業所 総数	従業者 総数	売上(収入) 金額
<b>総 数</b>	<b>121</b>	<b>2,296</b>	<b>2,253,204</b>	<b>I 卸売業, 小売業</b>	<b>25</b>	<b>203</b>	<b>1,224,789</b>
<b>A 農業, 林業</b>	-	-	-	50 各種商品卸売業	-	-	-
01 農 業	-	-	-	51 繊維・衣服等卸売業	-	-	-
02 林 業	-	-	-	52 飲食料品卸売業	2	23	x
<b>B 漁業</b>	-	-	-	53 建築材料, 鉱物・金属材料等卸売業	2	11	x
<b>C 鉱業, 採石業, 砂利採取業</b>	-	-	-	54 機械器具卸売業	8	60	485,823
<b>D 建設業</b>	<b>9</b>	<b>20</b>	<b>100,585</b>	55 その他の卸売業	1	29	x
06 総合工事業	4	7	98,789	56 各種商品小売業	-	-	-
07 職別工事業(設備工事業を除く)	4	10	1,796	57 織物・衣服・身の回り品小売業	-	-	-
08 設備工事業	1	3	-	58 飲食料品小売業	2	17	x
<b>E 製造業</b>	<b>16</b>	<b>336</b>	<b>306,380</b>	59 機械器具小売業	3	6	2,000
09 食料品製造業	1	115	x	60 その他の小売業	5	27	173,696
10 飲料・たばこ・飼料製造業	-	-	-	61 無店舗小売業	2	30	x
11 繊維工業	-	-	-	<b>J 金融業, 保険業</b>	-	-	-
12 木材・木製品製造業(家具を除く)	-	-	-	62 銀行業	-	-	-
13 家具・装備品製造業	1	3	-	63 協同組織金融業	-	-	-
14 パルプ・紙・紙加工品製造業	-	-	-	64 クレジットカード業等非預金信用機関	-	-	-
15 印刷・同関連業	1	4	x	65 金融商品取引業, 商品先物取引業	-	-	-
16 化学工業	1	72	-	66 補助的金融業等	-	-	-
17 石油製品・石炭製品製造業	-	-	-	67 保険業(保険媒介代理業等を含む)	-	-	-
18 プラスチック製品製造業(別掲を除く)	1	5	-	<b>K 不動産業, 物品賃貸業</b>	<b>13</b>	<b>69</b>	<b>44,729</b>
19 ゴム製品製造業	-	-	-	68 不動産取引業	3	8	x
20 なめし革・同製品・毛皮製造業	-	-	-	69 不動産賃貸業・管理業	9	54	33,179
21 窯業・土石製品製造業	-	-	-	70 物品賃貸業	1	7	x
22 鉄 鋼 業	1	5	x	<b>L 学術研究, 専門・技術サービス業</b>	<b>4</b>	<b>22</b>	<b>x</b>
23 非鉄金属製造業	-	-	-	71 学術・開発研究機関	-	-	-
24 金属製品製造業	3	16	16,636	72 専門サービス業	2	5	x
25 はん用機械器具製造業	2	13	x	73 広 告 業	-	-	-
26 生産用機械器具製造業	-	-	-	74 技術サービス業(他に分類されないもの)	2	17	x
27 業務用機械器具製造業	-	-	-	<b>M 宿泊業, 飲食サービス業</b>	<b>5</b>	<b>44</b>	<b>5,604</b>
28 電子部品・デバイス・電子回路製造業	1	43	x	75 宿 泊 業	2	39	x
29 電気機械器具製造業	2	37	x	76 飲 食 業	3	5	x
30 情報通信機械器具製造業	-	-	-	77 持ち帰り・配達飲食サービス業	-	-	-
31 輸送用機械器具製造業	2	23	x	<b>N 生活関連サービス業, 娯楽業</b>	<b>6</b>	<b>25</b>	<b>18,052</b>
32 その他の製造業	-	-	-	78 洗濯・理容・美容・浴場業	5	23	x
<b>F 電気・ガス・熱供給・水道業</b>	-	-	-	79 その他の生活関連サービス業	1	2	x
33 電 気 業	-	-	-	80 娯 楽 業	-	-	-
34 ガ ス 業	-	-	-	<b>O 教育, 学習支援業</b>	<b>1</b>	<b>18</b>	<b>x</b>
35 熱 供 給 業	-	-	-	81 学 校 教 育	1	18	x
36 水 道 業	-	-	-	82 その他の教育, 学習支援業	-	-	-
<b>G 情報通信業</b>	-	-	-	<b>P 医療, 福祉</b>	<b>13</b>	<b>212</b>	<b>195,691</b>
37 通 信 業	-	-	-	83 医 療 業	4	20	15,087
38 放 送 業	-	-	-	84 保 健 衛 生	-	-	-
39 情報サービス業	-	-	-	85 社会保険・社会福祉・介護事業	9	192	180,604
40 インターネット附随サービス業	-	-	-	<b>Q 複合サービス事業</b>	<b>1</b>	<b>4</b>	<b>-</b>
41 映像・音声・文字情報制作業	-	-	-	86 郵 便 局	1	4	-
<b>H 運輸業, 郵便業</b>	<b>12</b>	<b>897</b>	<b>75,587</b>	87 協同組合(他に分類されないもの)	-	-	-
42 鉄 道 業	-	-	-	<b>R サービス業(他に分類されないもの)</b>	<b>16</b>	<b>446</b>	<b>260,177</b>
43 道路旅客運送業	5	475	75,587	88 廃棄物処理業	3	20	18,000
44 道路貨物運送業	6	368	-	89 自動車整備業	3	22	1,293
45 水 運 業	-	-	-	90 機械等修理業(別掲を除く)	3	247	157,974
46 航空運輸業	-	-	-	91 職業紹介・労働者派遣業	-	-	-
47 倉 庫 業	-	-	-	92 その他の事業サービス業	4	145	82,858
48 運輸に附帯するサービス業	1	54	-	93 政治・経済・文化団体	-	-	-
49 郵便業(信書便事業を含む)	-	-	-	94 宗 教	2	11	x
				95 その他のサービス業	1	1	x

注) 総数および大分類には不詳を含む。  
資 料 「平成26年経済センサス-基礎調査結果」(総務省統計局)

## 7. 町別産業中分類別事業所数・

## 刀 根 山

産業中分類別	事業所 総数	従業者 総数	売上(収入) 金額	産業中分類別	事業所 総数	従業者 総数	売上(収入) 金額
<b>総数</b>	<b>72</b>	<b>1,229</b>	<b>837,282</b>	<b>I 卸売業, 小売業</b>	<b>10</b>	<b>32</b>	<b>77,398</b>
<b>A 農業, 林業</b>	-	-	-	50 各種商品卸売業	-	-	-
01 農業	-	-	-	51 繊維・衣服等卸売業	-	-	-
02 林業	-	-	-	52 飲食料品卸売業	-	-	-
<b>B 漁業</b>	-	-	-	53 建築材料, 鉱物・金属材料等卸売業	1	4	x
<b>C 鉱業, 採石業, 砂利採取業</b>	-	-	-	54 機械器具卸売業	1	3	x
<b>D 建設業</b>	<b>5</b>	<b>15</b>	<b>11,823</b>	55 その他の卸売業	1	10	x
06 総合工事業	1	5	x	56 各種商品小売業	-	-	-
07 職別工事業(設備工事業を除く)	1	1	-	57 織物・衣服・身の回り品小売業	-	-	-
08 設備工事業	3	9	x	58 飲食料品小売業	3	7	4,590
<b>E 製造業</b>	<b>1</b>	<b>2</b>	<b>x</b>	59 機械器具小売業	1	2	x
09 食料品製造業	-	-	-	60 その他の小売業	1	4	-
10 飲料・たばこ・飼料製造業	-	-	-	61 無店舗小売業	2	2	x
11 繊維工業	-	-	-	<b>J 金融業, 保険業</b>	<b>1</b>	<b>2</b>	<b>x</b>
12 木材・木製品製造業(家具を除く)	-	-	-	62 銀行業	-	-	-
13 家具・装備品製造業	-	-	-	63 協同組織金融業	-	-	-
14 パルプ・紙・紙加工品製造業	-	-	-	64 クレジットカード業等非預金信用機関	-	-	-
15 印刷・同関連業	-	-	-	65 金融商品取引業, 商品先物取引業	-	-	-
16 化学工業	-	-	-	66 補助的金融業等	-	-	-
17 石油製品・石炭製品製造業	-	-	-	67 保険業(保険媒介代理業等を含む)	1	2	x
18 プラスチック製品製造業(別掲を除く)	-	-	-	<b>K 不動産業, 物品賃貸業</b>	<b>13</b>	<b>27</b>	<b>13,622</b>
19 ゴム製品製造業	-	-	-	68 不動産取引業	1	1	-
20 なめし革・同製品・毛皮製造業	-	-	-	69 不動産賃貸業・管理業	12	26	13,622
21 窯業・土石製品製造業	-	-	-	70 物品賃貸業	-	-	-
22 鉄鋼業	-	-	-	<b>L 学術研究, 専門・技術サービス業</b>	<b>5</b>	<b>22</b>	<b>3,223</b>
23 非鉄金属製造業	-	-	-	71 学術・開発研究機関	3	11	x
24 金属製品製造業	-	-	-	72 専門サービス業	-	-	-
25 はん用機械器具製造業	1	2	x	73 広告業	1	7	-
26 生産用機械器具製造業	-	-	-	74 技術サービス業(他に分類されないもの)	1	4	x
27 業務用機械器具製造業	-	-	-	<b>M 宿泊業, 飲食サービス業</b>	<b>2</b>	<b>11</b>	<b>x</b>
28 電子部品・デバイス・電子回路製造業	-	-	-	75 宿泊業	-	-	-
29 電気機械器具製造業	-	-	-	76 飲食業	1	8	x
30 情報通信機械器具製造業	-	-	-	77 持ち帰り・配達飲食サービス業	1	3	x
31 輸送用機械器具製造業	-	-	-	<b>N 生活関連サービス業, 娯楽業</b>	<b>3</b>	<b>5</b>	<b>627</b>
32 その他の製造業	-	-	-	78 洗濯・理容・美容・浴場業	3	5	627
<b>F 電気・ガス・熱供給・水道業</b>	-	-	-	79 その他の生活関連サービス業	-	-	-
33 電気業	-	-	-	80 娯楽業	-	-	-
34 ガス業	-	-	-	<b>O 教育, 学習支援業</b>	<b>6</b>	<b>98</b>	<b>121</b>
35 熱供給業	-	-	-	81 学校教育	1	82	-
36 水道業	-	-	-	82 その他の教育, 学習支援業	5	16	121
<b>G 情報通信業</b>	<b>3</b>	<b>6</b>	<b>913</b>	<b>P 医療, 福祉</b>	<b>11</b>	<b>691</b>	<b>703,050</b>
37 通信業	-	-	-	83 医療業	4	535	678,811
38 放送業	-	-	-	84 保健衛生	-	-	-
39 情報サービス業	2	4	x	85 社会保険・社会福祉・介護事業	7	156	24,239
40 インターネット附随サービス業	-	-	-	<b>Q 複合サービス事業</b>	<b>1</b>	<b>4</b>	<b>-</b>
41 映像・音声・文字情報制作業	1	2	x	86 郵便局	1	4	-
<b>H 運輸業, 郵便業</b>	<b>1</b>	<b>1</b>	<b>x</b>	87 協同組合(他に分類されないもの)	-	-	-
42 鉄道業	-	-	-	<b>R サービス業(他に分類されないもの)</b>	<b>10</b>	<b>313</b>	<b>2,094</b>
43 道路旅客運送業	1	1	x	88 廃棄物処理業	-	-	-
44 道路貨物運送業	-	-	-	89 自動車整備業	-	-	-
45 水運業	-	-	-	90 機械等修理業(別掲を除く)	-	-	-
46 航空運輸業	-	-	-	91 職業紹介・労働者派遣業	2	276	x
47 倉庫業	-	-	-	92 その他の事業サービス業	3	29	x
48 運輸に附帯するサービス業	-	-	-	93 政治・経済・文化団体	-	-	-
49 郵便業(信書便事業を含む)	-	-	-	94 宗教	5	8	-
				95 その他のサービス業	-	-	-

注) 総数および大分類には不詳を含む。

資料 「平成26年経済センサス-基礎調査結果」(総務省統計局)



従業者数・売上(収入)金額 (続き)

刀根山元町

産業中分類別	事業所 総数	従業者 総数	売上(収入) 金額	産業中分類別	事業所 総数	従業者 総数	売上(収入) 金額
<b>総数</b>	<b>31</b>	<b>264</b>	<b>223,338</b>	<b>I 卸売業, 小売業</b>	<b>2</b>	<b>5</b>	<b>x</b>
<b>A 農業, 林業</b>	<b>1</b>	<b>4</b>	<b>x</b>	50 各種商品卸売業	-	-	-
01 農業	1	4	x	51 繊維・衣服等卸売業	-	-	-
02 林業	-	-	-	52 飲食料品卸売業	1	3	x
<b>B 漁業</b>	-	-	-	53 建築材料, 鉱物・金属材料等卸売業	-	-	-
<b>C 鉱業, 採石業, 砂利採取業</b>	-	-	-	54 機械器具卸売業	-	-	-
<b>D 建設業</b>	<b>2</b>	<b>3</b>	<b>x</b>	55 その他の卸売業	1	2	x
06 総合工事業	2	3	x	56 各種商品小売業	-	-	-
07 職別工事業(設備工事業を除く)	-	-	-	57 繊維・衣服・身の回り品小売業	-	-	-
08 設備工事業	-	-	-	58 飲食料品小売業	-	-	-
<b>E 製造業</b>	-	-	-	59 機械器具小売業	-	-	-
09 食料品製造業	-	-	-	60 その他の小売業	-	-	-
10 飲料・たばこ・飼料製造業	-	-	-	61 無店舗小売業	-	-	-
11 繊維工業	-	-	-	<b>J 金融業, 保険業</b>	-	-	-
12 木材・木製品製造業(家具を除く)	-	-	-	62 銀行業	-	-	-
13 家具・装備品製造業	-	-	-	63 協同組織金融業	-	-	-
14 パルプ・紙・紙加工品製造業	-	-	-	64 クレジットカード業等非預金信用機関	-	-	-
15 印刷・同関連業	-	-	-	65 金融商品取引業, 商品先物取引業	-	-	-
16 化学工業	-	-	-	66 補助的金融業等	-	-	-
17 石油製品・石炭製品製造業	-	-	-	67 保険業(保険媒介代理業等を含む)	-	-	-
18 プラスチック製品製造業(別掲を除く)	-	-	-	<b>K 不動産業, 物品賃貸業</b>	<b>14</b>	<b>54</b>	<b>43,341</b>
19 ゴム製品製造業	-	-	-	68 不動産取引業	1	2	x
20 なめし革・同製品・毛皮製造業	-	-	-	69 不動産賃貸業・管理業	13	52	x
21 窯業・土石製品製造業	-	-	-	70 物品賃貸業	-	-	-
22 鉄鋼業	-	-	-	<b>L 学術研究, 専門・技術サービス業</b>	-	-	-
23 非鉄金属製造業	-	-	-	71 学術・開発研究機関	-	-	-
24 金属製品製造業	-	-	-	72 専門サービス業	-	-	-
25 はん用機械器具製造業	-	-	-	73 広告業	-	-	-
26 生産用機械器具製造業	-	-	-	74 技術サービス業(他に分類されないもの)	-	-	-
27 業務用機械器具製造業	-	-	-	<b>M 宿泊業, 飲食サービス業</b>	<b>2</b>	<b>69</b>	<b>x</b>
28 電子部品・デバイス・電子回路製造業	-	-	-	75 宿泊業	-	-	-
29 電気機械器具製造業	-	-	-	76 飲食業	2	69	x
30 情報通信機械器具製造業	-	-	-	77 持ち帰り・配達飲食サービス業	-	-	-
31 輸送用機械器具製造業	-	-	-	<b>N 生活関連サービス業, 娯楽業</b>	-	-	-
32 その他の製造業	-	-	-	78 洗濯・理容・美容・浴場業	-	-	-
<b>F 電気・ガス・熱供給・水道業</b>	-	-	-	79 その他の生活関連サービス業	-	-	-
33 電気業	-	-	-	80 娯楽業	-	-	-
34 ガス業	-	-	-	<b>O 教育, 学習支援業</b>	<b>1</b>	<b>1</b>	<b>x</b>
35 熱供給業	-	-	-	81 学校教育	-	-	-
36 水道業	-	-	-	82 その他の教育, 学習支援業	1	1	x
<b>G 情報通信業</b>	-	-	-	<b>P 医療, 福祉</b>	<b>5</b>	<b>111</b>	<b>75,487</b>
37 通信業	-	-	-	83 医療業	-	-	-
38 放送業	-	-	-	84 保健衛生	1	1	x
39 情報サービス業	-	-	-	85 社会保険・社会福祉・介護事業	4	110	x
40 インターネット附随サービス業	-	-	-	<b>Q 複合サービス事業</b>	-	-	-
41 映像・音声・文字情報制作業	-	-	-	86 郵便局	-	-	-
<b>H 運輸業, 郵便業</b>	<b>1</b>	<b>1</b>	<b>x</b>	87 協同組合(他に分類されないもの)	-	-	-
42 鉄道業	-	-	-	<b>R サービス業(他に分類されないもの)</b>	<b>3</b>	<b>16</b>	<b>37,500</b>
43 道路旅客運送業	1	1	x	88 廃棄物処理業	-	-	-
44 道路貨物運送業	-	-	-	89 自動車整備業	-	-	-
45 水運業	-	-	-	90 機械等修理業(別掲を除く)	-	-	-
46 航空運輸業	-	-	-	91 職業紹介・労働者派遣業	-	-	-
47 倉庫業	-	-	-	92 その他の事業サービス業	1	9	x
48 運輸に付随するサービス業	-	-	-	93 政治・経済・文化団体	-	-	-
49 郵便業(信書便事業を含む)	-	-	-	94 宗教	2	7	x
				95 その他のサービス業	-	-	-

注) 総数および大分類には不詳を含む。

資料 「平成26年経済センサス-基礎調査結果」(総務省統計局)

## 7. 町別産業中分類別事業所数・

## 待 兼 山 町

産業中分類別	事業所 総数	従業者 総数	売上(収入) 金額	産業中分類別	事業所 総数	従業者 総数	売上(収入) 金額
<b>総 数</b>	<b>65</b>	<b>4,379</b>	<b>583,948</b>	<b>I 卸売業, 小売業</b>	<b>7</b>	<b>437</b>	<b>527,682</b>
<b>A 農業, 林業</b>	-	-	-	50 各種商品卸売業	-	-	-
01 農 業	-	-	-	51 繊維・衣服等卸売業	-	-	-
02 林 業	-	-	-	52 飲食料品卸売業	-	-	-
<b>B 漁業</b>	-	-	-	53 建築材料, 鉱物・金属材料等卸売業	-	-	-
<b>C 鉱業, 採石業, 砂利採取業</b>	-	-	-	54 機械器具卸売業	-	-	-
<b>D 建設業</b>	-	-	-	55 その他の卸売業	-	-	-
06 総合工事業	-	-	-	56 各種商品小売業	-	-	-
07 職別工事業(設備工事業を除く)	-	-	-	57 織物・衣服・身の回り品小売業	-	-	-
08 設備工事業	-	-	-	58 飲食料品小売業	3	25	24,549
<b>E 製造業</b>	-	-	-	59 機械器具小売業	1	8	-
09 食料品製造業	-	-	-	60 その他の小売業	3	404	503,133
10 飲料・たばこ・飼料製造業	-	-	-	61 無店舗小売業	-	-	-
11 繊維工業	-	-	-	<b>J 金融業, 保険業</b>	<b>1</b>	<b>3</b>	<b>x</b>
12 木材・木製品製造業(家具を除く)	-	-	-	62 銀行業	-	-	-
13 家具・装備品製造業	-	-	-	63 協同組織金融業	-	-	-
14 パルプ・紙・紙加工品製造業	-	-	-	64 クレジットカード業等非預金信用機関	-	-	-
15 印刷・同関連業	-	-	-	65 金融商品取引業, 商品先物取引業	1	3	x
16 化学工業	-	-	-	66 補助的金融業等	-	-	-
17 石油製品・石炭製品製造業	-	-	-	67 保険業(保険媒介代理業等を含む)	-	-	-
18 プラスチック製品製造業(別掲を除く)	-	-	-	<b>K 不動産業, 物品賃貸業</b>	<b>8</b>	<b>22</b>	<b>10,009</b>
19 ゴム製品製造業	-	-	-	68 不動産取引業	2	10	-
20 なめし革・同製品・毛皮製造業	-	-	-	69 不動産賃貸業・管理業	6	12	10,009
21 窯業・土石製品製造業	-	-	-	70 物品賃貸業	-	-	-
22 鉄 鋼 業	-	-	-	<b>L 学術研究, 専門・技術サービス業</b>	<b>9</b>	<b>114</b>	<b>1,112</b>
23 非鉄金属製造業	-	-	-	71 学術・開発研究機関	8	112	x
24 金属製品製造業	-	-	-	72 専門サービス業	-	-	-
25 はん用機械器具製造業	-	-	-	73 広 告 業	-	-	-
26 生産用機械器具製造業	-	-	-	74 技術サービス業(他に分類されないもの)	1	2	x
27 業務用機械器具製造業	-	-	-	<b>M 宿泊業, 飲食サービス業</b>	<b>11</b>	<b>123</b>	<b>23,035</b>
28 電子部品・デバイス・電子回路製造業	-	-	-	75 宿 泊 業	2	4	x
29 電気機械器具製造業	-	-	-	76 飲 食 業	9	119	x
30 情報通信機械器具製造業	-	-	-	77 持ち帰り・配達飲食サービス業	-	-	-
31 輸送用機械器具製造業	-	-	-	<b>N 生活関連サービス業, 娯楽業</b>	<b>2</b>	<b>4</b>	<b>x</b>
32 その他の製造業	-	-	-	78 洗濯・理容・美容・浴場業	2	4	x
<b>F 電気・ガス・熱供給・水道業</b>	-	-	-	79 その他の生活関連サービス業	-	-	-
33 電 気 業	-	-	-	80 娯 楽 業	-	-	-
34 ガ ス 業	-	-	-	<b>O 教育, 学習支援業</b>	<b>17</b>	<b>3,578</b>	<b>1,644</b>
35 熱 供 給 業	-	-	-	81 学 校 教 育	13	3,483	-
36 水 道 業	-	-	-	82 その他の教育, 学習支援業	4	95	1,644
<b>G 情報通信業</b>	-	-	-	<b>P 医療, 福祉</b>	<b>4</b>	<b>72</b>	<b>8,297</b>
37 通 信 業	-	-	-	83 医 療 業	1	2	x
38 放 送 業	-	-	-	84 保 健 衛 生	2	38	x
39 情報サービス業	-	-	-	85 社会保険・社会福祉・介護事業	1	32	x
40 インターネット附随サービス業	-	-	-	<b>Q 複合サービス事業</b>	<b>1</b>	<b>3</b>	<b>-</b>
41 映像・音声・文字情報制作業	-	-	-	86 郵 便 局	1	3	-
<b>H 運輸業, 郵便業</b>	-	-	-	87 協同組合(他に分類されないもの)	-	-	-
42 鉄 道 業	-	-	-	<b>R サービス業(他に分類されないもの)</b>	<b>5</b>	<b>23</b>	<b>5,834</b>
43 道路旅客運送業	-	-	-	88 廃棄物処理業	1	1	x
44 道路貨物運送業	-	-	-	89 自動車整備業	-	-	-
45 水 運 業	-	-	-	90 機械等修理業(別掲を除く)	-	-	-
46 航空運輸業	-	-	-	91 職業紹介・労働者派遣業	1	3	x
47 倉 庫 業	-	-	-	92 その他の事業サービス業	1	1	x
48 運輸に附帯するサービス業	-	-	-	93 政治・経済・文化団体	-	-	-
49 郵便業(信書便事業を含む)	-	-	-	94 宗 教	2	18	-
				95 その他のサービス業	-	-	-

注) 総数および大分類には不詳を含む。

資料 「平成26年経済センサス-基礎調査結果」(総務省統計局)

従業者数・売上(収入)金額 (続き)

宮 山 町

産業中分類別	事業所 総数	従業者 総数	売上(収入) 金額	産業中分類別	事業所 総数	従業者 総数	売上(収入) 金額
<b>総 数</b>	<b>60</b>	<b>490</b>	<b>199,378</b>	<b>I 卸売業, 小売業</b>	<b>20</b>	<b>103</b>	<b>125,824</b>
<b>A 農業, 林業</b>	-	-	-	50 各種商品卸売業	-	-	-
01 農 業	-	-	-	51 繊維・衣服等卸売業	-	-	-
02 林 業	-	-	-	52 飲食料品卸売業	2	9	x
<b>B 漁業</b>	-	-	-	53 建築材料, 鉱物・金属材料等卸売業	2	8	x
<b>C 鉱業, 採石業, 砂利採取業</b>	-	-	-	54 機械器具卸売業	-	-	-
<b>D 建設業</b>	<b>3</b>	<b>13</b>	<b>14,677</b>	55 その他の卸売業	1	2	x
06 総合工事業	1	2	x	56 各種商品小売業	-	-	-
07 職別工事業(設備工事業を除く)	2	11	x	57 繊維・衣服・身の回り品小売業	2	9	x
08 設備工事業	-	-	-	58 飲食料品小売業	2	6	x
<b>E 製造業</b>	<b>3</b>	<b>12</b>	<b>9,232</b>	59 機械器具小売業	4	14	3,659
09 食料品製造業	-	-	-	60 その他の小売業	7	55	72,288
10 飲料・たばこ・飼料製造業	-	-	-	61 無店舗小売業	-	-	-
11 繊維工業	-	-	-	<b>J 金融業, 保険業</b>	-	-	-
12 木材・木製品製造業(家具を除く)	-	-	-	62 銀行業	-	-	-
13 家具・装備品製造業	-	-	-	63 協同組織金融業	-	-	-
14 パルプ・紙・紙加工品製造業	-	-	-	64 クレジットカード業等非預金信用機関	-	-	-
15 印刷・同関連業	1	1	x	65 金融商品取引業, 商品先物取引業	-	-	-
16 化学工業	1	2	x	66 補助的金融業等	-	-	-
17 石油製品・石炭製品製造業	-	-	-	67 保険業(保険媒介代理業等を含む)	-	-	-
18 プラスチック製品製造業(別掲を除く)	-	-	-	<b>K 不動産業, 物品賃貸業</b>	<b>6</b>	<b>11</b>	<b>4,650</b>
19 ゴム製品製造業	-	-	-	68 不動産取引業	2	3	x
20 なめし革・同製品・毛皮製造業	-	-	-	69 不動産賃貸業・管理業	4	8	x
21 窯業・土石製品製造業	-	-	-	70 物品賃貸業	-	-	-
22 鉄 鋼 業	-	-	-	<b>L 学術研究, 専門・技術サービス業</b>	-	-	-
23 非鉄金属製造業	-	-	-	71 学術・開発研究機関	-	-	-
24 金属製品製造業	-	-	-	72 専門サービス業	-	-	-
25 はん用機械器具製造業	-	-	-	73 広 告 業	-	-	-
26 生産用機械器具製造業	-	-	-	74 技術サービス業(他に分類されないもの)	-	-	-
27 業務用機械器具製造業	-	-	-	<b>M 宿泊業, 飲食サービス業</b>	<b>2</b>	<b>6</b>	<b>x</b>
28 電子部品・デバイス・電子回路製造業	-	-	-	75 宿 泊 業	-	-	-
29 電気機械器具製造業	-	-	-	76 飲 食 業	2	6	x
30 情報通信機械器具製造業	-	-	-	77 持ち帰り・配達飲食サービス業	-	-	-
31 輸送用機械器具製造業	-	-	-	<b>N 生活関連サービス業, 娯楽業</b>	<b>5</b>	<b>13</b>	<b>9,102</b>
32 その他の製造業	1	9	x	78 洗濯・理容・美容・浴場業	3	4	x
<b>F 電気・ガス・熱供給・水道業</b>	-	-	-	79 その他の生活関連サービス業	1	8	x
33 電 気 業	-	-	-	80 娯 楽 業	1	1	-
34 ガ ス 業	-	-	-	<b>O 教育, 学習支援業</b>	<b>7</b>	<b>265</b>	<b>8,841</b>
35 熱 供 給 業	-	-	-	81 学 校 教 育	6	264	x
36 水 道 業	-	-	-	82 その他の教育, 学習支援業	1	1	x
<b>G 情報通信業</b>	<b>2</b>	<b>4</b>	<b>x</b>	<b>P 医療, 福祉</b>	<b>4</b>	<b>39</b>	<b>13,071</b>
37 通 信 業	-	-	-	83 医 療 業	3	28	x
38 放 送 業	-	-	-	84 保 健 衛 生	-	-	-
39 情報サービス業	-	-	-	85 社会保険・社会福祉・介護事業	1	11	x
40 インターネット附随サービス業	-	-	-	<b>Q 複合サービス事業</b>	<b>1</b>	<b>4</b>	<b>-</b>
41 映像・音声・文字情報制作業	2	4	x	86 郵 便 局	1	4	-
<b>H 運輸業, 郵便業</b>	<b>3</b>	<b>7</b>	<b>517</b>	87 協同組合(他に分類されないもの)	-	-	-
42 鉄 道 業	-	-	-	<b>R サービス業(他に分類されないもの)</b>	<b>4</b>	<b>13</b>	<b>12,884</b>
43 道路旅客運送業	2	4	x	88 廃棄物処理業	1	5	x
44 道路貨物運送業	-	-	-	89 自動車整備業	-	-	-
45 水 運 業	-	-	-	90 機械等修理業(別掲を除く)	-	-	-
46 航空運輸業	-	-	-	91 職業紹介・労働者派遣業	-	-	-
47 倉 庫 業	-	-	-	92 その他の事業サービス業	-	-	-
48 運輸に附帯するサービス業	1	3	x	93 政治・経済・文化団体	-	-	-
49 郵便業(信書便事業を含む)	-	-	-	94 宗 教	3	8	x
				95 その他のサービス業	-	-	-

注) 総数および大分類には不詳を含む。

資料 「平成26年経済センサス-基礎調査結果」(総務省統計局)

## 7. 町別産業中分類別事業所数・

## 柴原町

産業中分類別	事業所 総数	従業者 総数	売上(収入) 金額	産業中分類別	事業所 総数	従業者 総数	売上(収入) 金額
<b>総数</b>	<b>119</b>	<b>1,054</b>	<b>541,119</b>	<b>I 卸売業, 小売業</b>	<b>23</b>	<b>135</b>	<b>338,769</b>
<b>A 農業, 林業</b>	-	-	-	50 各種商品卸売業	-	-	-
01 農業	-	-	-	51 繊維・衣服等卸売業	-	-	-
02 林業	-	-	-	52 飲食料品卸売業	-	-	-
<b>B 漁業</b>	-	-	-	53 建築材料, 鉱物・金属材料等卸売業	2	10	x
<b>C 鉱業, 採石業, 砂利採取業</b>	-	-	-	54 機械器具卸売業	1	3	x
<b>D 建設業</b>	<b>6</b>	<b>14</b>	<b>9,923</b>	55 その他の卸売業	1	4	x
06 総合工事業	3	6	770	56 各種商品小売業	-	-	-
07 職別工事業(設備工事業を除く)	1	4	x	57 繊維・衣服・身の回り品小売業	-	-	-
08 設備工事業	2	4	x	58 飲食料品小売業	5	62	13,847
<b>E 製造業</b>	-	-	-	59 機械器具小売業	6	17	27,390
09 食料品製造業	-	-	-	60 その他の小売業	6	32	227,841
10 飲料・たばこ・飼料製造業	-	-	-	61 無店舗小売業	2	7	x
11 繊維工業	-	-	-	<b>J 金融業, 保険業</b>	-	-	-
12 木材・木製品製造業(家具を除く)	-	-	-	62 銀行業	-	-	-
13 家具・装備品製造業	-	-	-	63 協同組織金融業	-	-	-
14 パルプ・紙・紙加工品製造業	-	-	-	64 クレジットカード業等非預金信用機関	-	-	-
15 印刷・同関連業	-	-	-	65 金融商品取引業, 商品先物取引業	-	-	-
16 化学工業	-	-	-	66 補助的金融業等	-	-	-
17 石油製品・石炭製品製造業	-	-	-	67 保険業(保険媒介代理業等を含む)	-	-	-
18 プラスチック製品製造業(別掲を除く)	-	-	-	<b>K 不動産業, 物品賃貸業</b>	<b>20</b>	<b>48</b>	<b>26,251</b>
19 ゴム製品製造業	-	-	-	68 不動産取引業	3	5	4,883
20 なめし革・同製品・毛皮製造業	-	-	-	69 不動産賃貸業・管理業	17	43	21,368
21 窯業・土石製品製造業	-	-	-	70 物品賃貸業	-	-	-
22 鉄鋼業	-	-	-	<b>L 学術研究, 専門・技術サービス業</b>	<b>4</b>	<b>23</b>	<b>2,885</b>
23 非鉄金属製造業	-	-	-	71 学術・開発研究機関	-	-	-
24 金属製品製造業	-	-	-	72 専門サービス業	3	6	2,885
25 はん用機械器具製造業	-	-	-	73 広告業	-	-	-
26 生産用機械器具製造業	-	-	-	74 技術サービス業(他に分類されないもの)	1	17	-
27 業務用機械器具製造業	-	-	-	<b>M 宿泊業, 飲食サービス業</b>	<b>11</b>	<b>120</b>	<b>27,889</b>
28 電子部品・デバイス・電子回路製造業	-	-	-	75 宿泊業	-	-	-
29 電気機械器具製造業	-	-	-	76 飲食業	8	34	4,020
30 情報通信機械器具製造業	-	-	-	77 持ち帰り・配達飲食サービス業	3	86	23,869
31 輸送用機械器具製造業	-	-	-	<b>N 生活関連サービス業, 娯楽業</b>	<b>14</b>	<b>38</b>	<b>6,810</b>
32 その他の製造業	-	-	-	78 洗濯・理容・美容・浴場業	12	28	x
<b>F 電気・ガス・熱供給・水道業</b>	-	-	-	79 その他の生活関連サービス業	1	3	x
33 電気業	-	-	-	80 娯楽業	1	7	x
34 ガス業	-	-	-	<b>O 教育, 学習支援業</b>	<b>5</b>	<b>31</b>	<b>7,711</b>
35 熱供給業	-	-	-	81 学校教育	-	-	-
36 水道業	-	-	-	82 その他の教育, 学習支援業	5	31	7,711
<b>G 情報通信業</b>	<b>2</b>	<b>2</b>	<b>x</b>	<b>P 医療, 福祉</b>	<b>18</b>	<b>170</b>	<b>62,204</b>
37 通信業	-	-	-	83 医療業	8	38	17,434
38 放送業	-	-	-	84 保健衛生	-	-	-
39 情報サービス業	-	-	-	85 社会保険・社会福祉・介護事業	10	132	44,770
40 インターネット附随サービス業	1	1	x	<b>Q 複合サービス事業</b>	<b>1</b>	<b>9</b>	<b>-</b>
41 映像・音声・文字情報制作業	1	1	x	86 郵便局	1	9	-
<b>H 運輸業, 郵便業</b>	<b>1</b>	<b>9</b>	<b>x</b>	87 協同組合(他に分類されないもの)	-	-	-
42 鉄道業	-	-	-	<b>R サービス業(他に分類されないもの)</b>	<b>14</b>	<b>455</b>	<b>50,431</b>
43 道路旅客運送業	-	-	-	88 廃棄物処理業	-	-	-
44 道路貨物運送業	1	9	x	89 自動車整備業	-	-	-
45 水運業	-	-	-	90 機械等修理業(別掲を除く)	1	10	x
46 航空運輸業	-	-	-	91 職業紹介・労働者派遣業	1	54	-
47 倉庫業	-	-	-	92 その他の事業サービス業	8	384	41,767
48 運輸に附帯するサービス業	-	-	-	93 政治・経済・文化団体	1	1	-
49 郵便業(信書便事業を含む)	-	-	-	94 宗教	1	3	-
				95 その他のサービス業	2	3	x

注) 総数および大分類には不詳を含む。

資料 「平成26年経済センサス-基礎調査結果」(総務省統計局)

従業者数・売上(収入)金額 (続き)

桜 の 町

産業中分類別	事業所 総数	従業者 総数	売上(収入) 金額	産業中分類別	事業所 総数	従業者 総数	売上(収入) 金額
<b>総 数</b>	<b>150</b>	<b>1,066</b>	<b>851,185</b>	<b>I 卸売業, 小売業</b>	<b>20</b>	<b>112</b>	<b>96,145</b>
<b>A 農業, 林業</b>	-	-	-	50 各種商品卸売業	-	-	-
01 農 業	-	-	-	51 繊維・衣服等卸売業	1	6	x
02 林 業	-	-	-	52 飲食料品卸売業	-	-	-
<b>B 漁業</b>	-	-	-	53 建築材料, 鉱物・金属材料等卸売業	1	3	x
<b>C 鉱業, 採石業, 砂利採取業</b>	-	-	-	54 機械器具卸売業	-	-	-
<b>D 建設業</b>	<b>8</b>	<b>96</b>	<b>222,861</b>	55 その他の卸売業	-	-	-
06 総合工事業	4	62	195,174	56 各種商品小売業	-	-	-
07 職別工事業(設備工事業を除く)	2	9	x	57 繊維・衣服・身の回り品小売業	2	2	x
08 設備工事業	2	25	x	58 飲食料品小売業	8	57	38,164
<b>E 製造業</b>	<b>2</b>	<b>10</b>	<b>x</b>	59 機械器具小売業	1	6	x
09 食料品製造業	-	-	-	60 その他の小売業	7	38	45,981
10 飲料・たばこ・飼料製造業	-	-	-	61 無店舗小売業	-	-	-
11 繊維工業	1	6	x	<b>J 金融業, 保険業</b>	-	-	-
12 木材・木製品製造業(家具を除く)	-	-	-	62 銀行業	-	-	-
13 家具・装備品製造業	-	-	-	63 協同組織金融業	-	-	-
14 パルプ・紙・紙加工品製造業	-	-	-	64 クレジットカード業等非預金信用機関	-	-	-
15 印刷・同関連業	-	-	-	65 金融商品取引業, 商品先物取引業	-	-	-
16 化学工業	-	-	-	66 補助的金融業等	-	-	-
17 石油製品・石炭製品製造業	-	-	-	67 保険業(保険媒介代理業等を含む)	-	-	-
18 プラスチック製品製造業(別掲を除く)	-	-	-	<b>K 不動産業, 物品賃貸業</b>	<b>52</b>	<b>135</b>	<b>134,130</b>
19 ゴム製品製造業	-	-	-	68 不動産取引業	1	3	x
20 なめし革・同製品・毛皮製造業	-	-	-	69 不動産賃貸業・管理業	51	132	x
21 窯業・土石製品製造業	-	-	-	70 物品賃貸業	-	-	-
22 鉄 鋼 業	-	-	-	<b>L 学術研究, 専門・技術サービス業</b>	<b>3</b>	<b>6</b>	<b>6,533</b>
23 非鉄金属製造業	-	-	-	71 学術・開発研究機関	-	-	-
24 金属製品製造業	-	-	-	72 専門サービス業	1	3	x
25 はん用機械器具製造業	-	-	-	73 広 告 業	-	-	-
26 生産用機械器具製造業	-	-	-	74 技術サービス業(他に分類されないもの)	2	3	x
27 業務用機械器具製造業	-	-	-	<b>M 宿泊業, 飲食サービス業</b>	<b>20</b>	<b>199</b>	<b>55,823</b>
28 電子部品・デバイス・電子回路製造業	-	-	-	75 宿 泊 業	1	1	-
29 電気機械器具製造業	1	4	x	76 飲 食 業	18	197	55,823
30 情報通信機械器具製造業	-	-	-	77 持ち帰り・配達飲食サービス業	1	1	-
31 輸送用機械器具製造業	-	-	-	<b>N 生活関連サービス業, 娯楽業</b>	<b>14</b>	<b>32</b>	<b>5,903</b>
32 その他の製造業	-	-	-	78 洗濯・理容・美容・浴場業	10	25	5,223
<b>F 電気・ガス・熱供給・水道業</b>	-	-	-	79 その他の生活関連サービス業	4	7	680
33 電 気 業	-	-	-	80 娯 楽 業	-	-	-
34 ガ ス 業	-	-	-	<b>O 教育, 学習支援業</b>	<b>12</b>	<b>53</b>	<b>8,002</b>
35 熱 供 給 業	-	-	-	81 学 校 教 育	-	-	-
36 水 道 業	-	-	-	82 その他の教育, 学習支援業	12	53	8,002
<b>G 情報通信業</b>	<b>3</b>	<b>12</b>	<b>9,732</b>	<b>P 医療, 福祉</b>	<b>8</b>	<b>377</b>	<b>268,740</b>
37 通 信 業	-	-	-	83 医 療 業	5	298	246,857
38 放 送 業	-	-	-	84 保 健 衛 生	-	-	-
39 情報サービス業	1	5	x	85 社会保険・社会福祉・介護事業	3	79	21,883
40 インターネット附随サービス業	-	-	-	<b>Q 複合サービス事業</b>	<b>1</b>	<b>13</b>	<b>x</b>
41 映像・音声・文字情報制作業	2	7	x	86 郵 便 局	-	-	-
<b>H 運輸業, 郵便業</b>	<b>1</b>	<b>1</b>	<b>-</b>	87 協同組合(他に分類されないもの)	1	13	x
42 鉄 道 業	-	-	-	<b>R サービス業(他に分類されないもの)</b>	<b>6</b>	<b>20</b>	<b>3,500</b>
43 道路旅客運送業	1	1	-	88 廃棄物処理業	-	-	-
44 道路貨物運送業	-	-	-	89 自動車整備業	1	4	x
45 水 運 業	-	-	-	90 機械等修理業(別掲を除く)	-	-	-
46 航空運輸業	-	-	-	91 職業紹介・労働者派遣業	-	-	-
47 倉 庫 業	-	-	-	92 その他の事業サービス業	1	2	x
48 運輸に附帯するサービス業	-	-	-	93 政治・経済・文化団体	-	-	-
49 郵便業(信書便事業を含む)	-	-	-	94 宗 教	3	13	-
				95 その他のサービス業	1	1	x

注) 総数および大分類には不詳を含む。

資料 「平成26年経済センサス-基礎調査結果」(総務省統計局)

## 7. 町別産業中分類別事業所数・

春日町

産業中分類別	事業所 総数	従業者 総数	売上(収入) 金額	産業中分類別	事業所 総数	従業者 総数	売上(収入) 金額
<b>総数</b>	<b>154</b>	<b>942</b>	<b>699,657</b>	<b>I 卸売業, 小売業</b>	<b>28</b>	<b>205</b>	<b>318,006</b>
<b>A 農業, 林業</b>	-	-	-	50 各種商品卸売業	-	-	-
01 農業	-	-	-	51 繊維・衣服等卸売業	-	-	-
02 林業	-	-	-	52 飲食料品卸売業	2	12	x
<b>B 漁業</b>	-	-	-	53 建築材料, 鉱物・金属材料等卸売業	-	-	-
<b>C 鉱業, 採石業, 砂利採取業</b>	-	-	-	54 機械器具卸売業	1	5	-
<b>D 建設業</b>	<b>12</b>	<b>75</b>	<b>84,143</b>	55 その他の卸売業	7	28	111,034
06 総合工事業	6	25	67,068	56 各種商品小売業	-	-	-
07 職別工事業(設備工事業を除く)	3	8	9,900	57 繊維・衣服・身の回り品小売業	-	-	-
08 設備工事業	3	42	7,175	58 飲食料品小売業	7	85	44,039
<b>E 製造業</b>	<b>1</b>	<b>57</b>	<b>x</b>	59 機械器具小売業	3	18	81,106
09 食料品製造業	-	-	-	60 その他の小売業	7	54	78,641
10 飲料・たばこ・飼料製造業	-	-	-	61 無店舗小売業	1	3	x
11 繊維工業	-	-	-	<b>J 金融業, 保険業</b>	<b>1</b>	<b>11</b>	<b>-</b>
12 木材・木製品製造業(家具を除く)	-	-	-	62 銀行業	-	-	-
13 家具・装備品製造業	-	-	-	63 協同組織金融業	1	11	-
14 パルプ・紙・紙加工品製造業	-	-	-	64 クレジットカード業等非預金信用機関	-	-	-
15 印刷・同関連業	-	-	-	65 金融商品取引業, 商品先物取引業	-	-	-
16 化学工業	-	-	-	66 補助的金融業等	-	-	-
17 石油製品・石炭製品製造業	-	-	-	67 保険業(保険媒介代理業等を含む)	-	-	-
18 プラスチック製品製造業(別掲を除く)	1	57	x	<b>K 不動産業, 物品賃貸業</b>	<b>34</b>	<b>82</b>	<b>36,963</b>
19 ゴム製品製造業	-	-	-	68 不動産取引業	1	4	x
20 なめし革・同製品・毛皮製造業	-	-	-	69 不動産賃貸業・管理業	31	75	32,428
21 窯業・土石製品製造業	-	-	-	70 物品賃貸業	2	3	x
22 鉄鋼業	-	-	-	<b>L 学術研究, 専門・技術サービス業</b>	<b>3</b>	<b>20</b>	<b>20,255</b>
23 非鉄金属製造業	-	-	-	71 学術・開発研究機関	-	-	-
24 金属製品製造業	-	-	-	72 専門サービス業	2	4	x
25 はん用機械器具製造業	-	-	-	73 広告業	-	-	-
26 生産用機械器具製造業	-	-	-	74 技術サービス業(他に分類されないもの)	1	16	x
27 業務用機械器具製造業	-	-	-	<b>M 宿泊業, 飲食サービス業</b>	<b>18</b>	<b>171</b>	<b>60,588</b>
28 電子部品・デバイス・電子回路製造業	-	-	-	75 宿泊業	1	3	x
29 電気機械器具製造業	-	-	-	76 飲食業	16	165	x
30 情報通信機械器具製造業	-	-	-	77 持ち帰り・配達飲食サービス業	1	3	x
31 輸送用機械器具製造業	-	-	-	<b>N 生活関連サービス業, 娯楽業</b>	<b>18</b>	<b>51</b>	<b>13,093</b>
32 その他の製造業	-	-	-	78 洗濯・理容・美容・浴場業	15	35	8,843
<b>F 電気・ガス・熱供給・水道業</b>	<b>-</b>	<b>-</b>	<b>-</b>	79 その他の生活関連サービス業	3	16	4,250
33 電気業	-	-	-	80 娯楽業	-	-	-
34 ガス業	-	-	-	<b>O 教育, 学習支援業</b>	<b>8</b>	<b>51</b>	<b>x</b>
35 熱供給業	-	-	-	81 学校教育	1	23	x
36 水道業	-	-	-	82 その他の教育, 学習支援業	7	28	1,940
<b>G 情報通信業</b>	<b>-</b>	<b>-</b>	<b>-</b>	<b>P 医療, 福祉</b>	<b>14</b>	<b>121</b>	<b>60,247</b>
37 通信業	-	-	-	83 医療業	8	59	39,906
38 放送業	-	-	-	84 保健衛生	-	-	-
39 情報サービス業	-	-	-	85 社会保険・社会福祉・介護事業	6	62	20,341
40 インターネット附随サービス業	-	-	-	<b>Q 複合サービス事業</b>	<b>1</b>	<b>10</b>	<b>-</b>
41 映像・音声・文字情報制作業	-	-	-	86 郵便局	1	10	-
<b>H 運輸業, 郵便業</b>	<b>6</b>	<b>9</b>	<b>8,067</b>	87 協同組合(他に分類されないもの)	-	-	-
42 鉄道業	-	-	-	<b>R サービス業(他に分類されないもの)</b>	<b>10</b>	<b>79</b>	<b>12,207</b>
43 道路旅客運送業	4	4	x	88 廃棄物処理業	-	-	-
44 道路貨物運送業	1	3	x	89 自動車整備業	-	-	-
45 水運業	-	-	-	90 機械等修理業(別掲を除く)	2	2	x
46 航空運輸業	-	-	-	91 職業紹介・労働者派遣業	-	-	-
47 倉庫業	1	2	x	92 その他の事業サービス業	2	47	x
48 運輸に附帯するサービス業	-	-	-	93 政治・経済・文化団体	2	7	x
49 郵便業(信書便事業を含む)	-	-	-	94 宗教	2	20	-
				95 その他のサービス業	2	3	x

注) 総数および大分類には不詳を含む。

資料 「平成26年経済センサス-基礎調査結果」(総務省統計局)

従業者数・売上(収入)金額 (続き)

永 楽 荘

産業中分類別	事業所 総数	従業者 総数	売上(収入) 金額	産業中分類別	事業所 総数	従業者 総数	売上(収入) 金額
<b>総 数</b>	<b>81</b>	<b>348</b>	<b>162,719</b>	<b>I 卸売業, 小売業</b>	<b>19</b>	<b>80</b>	<b>75,738</b>
<b>A 農業, 林業</b>	-	-	-	50 各種商品卸売業	-	-	-
01 農 業	-	-	-	51 繊維・衣服等卸売業	-	-	-
02 林 業	-	-	-	52 飲食料品卸売業	1	3	x
<b>B 漁業</b>	-	-	-	53 建築材料, 鉱物・金属材料等卸売業	2	4	x
<b>C 鉱業, 採石業, 砂利採取業</b>	-	-	-	54 機械器具卸売業	-	-	-
<b>D 建設業</b>	<b>7</b>	<b>25</b>	<b>19,103</b>	55 その他の卸売業	1	2	x
06 総合工事業	3	13	1,255	56 各種商品小売業	-	-	-
07 職別工事業(設備工事業を除く)	1	2	x	57 繊維・衣服・身の回り品小売業	2	9	x
08 設備工事業	3	10	x	58 飲食料品小売業	5	26	16,787
<b>E 製造業</b>	<b>6</b>	<b>18</b>	<b>2,940</b>	59 機械器具小売業	2	7	x
09 食料品製造業	-	-	-	60 その他の小売業	4	26	21,170
10 飲料・たばこ・飼料製造業	-	-	-	61 無店舗小売業	2	3	x
11 繊維工業	1	2	x	<b>J 金融業, 保険業</b>	<b>2</b>	<b>8</b>	<b>x</b>
12 木材・木製品製造業(家具を除く)	-	-	-	62 銀行業	-	-	-
13 家具・装備品製造業	-	-	-	63 協同組織金融業	-	-	-
14 パルプ・紙・紙加工品製造業	-	-	-	64 クレジットカード業等非預金信用機関	-	-	-
15 印刷・同関連業	-	-	-	65 金融商品取引業, 商品先物取引業	1	2	x
16 化学工業	1	1	-	66 補助的金融業等	-	-	-
17 石油製品・石炭製品製造業	-	-	-	67 保険業(保険媒介代理業等を含む)	1	6	x
18 プラスチック製品製造業(別掲を除く)	-	-	-	<b>K 不動産業, 物品賃貸業</b>	<b>5</b>	<b>13</b>	<b>1,212</b>
19 ゴム製品製造業	-	-	-	68 不動産取引業	-	-	-
20 なめし革・同製品・毛皮製造業	-	-	-	69 不動産賃貸業・管理業	5	13	1,212
21 窯業・土石製品製造業	-	-	-	70 物品賃貸業	-	-	-
22 鉄 鋼 業	-	-	-	<b>L 学術研究, 専門・技術サービス業</b>	<b>5</b>	<b>7</b>	<b>3,825</b>
23 非鉄金属製造業	-	-	-	71 学術・開発研究機関	-	-	-
24 金属製品製造業	1	6	-	72 専門サービス業	3	4	x
25 はん用機械器具製造業	1	5	-	73 広 告 業	-	-	-
26 生産用機械器具製造業	-	-	-	74 技術サービス業(他に分類されないもの)	2	3	x
27 業務用機械器具製造業	1	3	x	<b>M 宿泊業, 飲食サービス業</b>	<b>2</b>	<b>16</b>	<b>x</b>
28 電子部品・デバイス・電子回路製造業	-	-	-	75 宿 泊 業	-	-	-
29 電気機械器具製造業	-	-	-	76 飲 食 業	1	1	x
30 情報通信機械器具製造業	-	-	-	77 持ち帰り・配達飲食サービス業	1	15	x
31 輸送用機械器具製造業	-	-	-	<b>N 生活関連サービス業, 娯楽業</b>	<b>9</b>	<b>16</b>	<b>5,359</b>
32 その他の製造業	1	1	x	78 洗濯・理容・美容・浴場業	8	15	5,359
<b>F 電気・ガス・熱供給・水道業</b>	-	-	-	79 その他の生活関連サービス業	-	-	-
33 電 気 業	-	-	-	80 娯 楽 業	1	1	-
34 ガ ス 業	-	-	-	<b>O 教育, 学習支援業</b>	<b>5</b>	<b>28</b>	<b>3,530</b>
35 熱 供 給 業	-	-	-	81 学 校 教 育	-	-	-
36 水 道 業	-	-	-	82 その他の教育, 学習支援業	5	28	3,530
<b>G 情報通信業</b>	-	-	-	<b>P 医療, 福祉</b>	<b>13</b>	<b>79</b>	<b>34,294</b>
37 通 信 業	-	-	-	83 医 療 業	10	56	32,530
38 放 送 業	-	-	-	84 保 健 衛 生	1	2	x
39 情報サービス業	-	-	-	85 社会保険・社会福祉・介護事業	2	21	x
40 インターネット附随サービス業	-	-	-	<b>Q 複合サービス事業</b>	<b>1</b>	<b>9</b>	<b>-</b>
41 映像・音声・文字情報制作業	-	-	-	86 郵 便 局	1	9	-
<b>H 運輸業, 郵便業</b>	<b>1</b>	<b>38</b>	<b>-</b>	87 協同組合(他に分類されないもの)	-	-	-
42 鉄 道 業	-	-	-	<b>R サービス業(他に分類されないもの)</b>	<b>6</b>	<b>11</b>	<b>7,438</b>
43 道路旅客運送業	-	-	-	88 廃棄物処理業	-	-	-
44 道路貨物運送業	1	38	-	89 自動車整備業	1	2	x
45 水 運 業	-	-	-	90 機械等修理業(別掲を除く)	-	-	-
46 航空運輸業	-	-	-	91 職業紹介・労働者派遣業	-	-	-
47 倉 庫 業	-	-	-	92 その他の事業サービス業	3	6	4,310
48 運輸に附帯するサービス業	-	-	-	93 政治・経済・文化団体	1	2	x
49 郵便業(信書便事業を含む)	-	-	-	94 宗 教	-	-	-
				95 その他のサービス業	1	1	x

注) 総数および大分類には不詳を含む。

資 料 「平成26年経済センサス-基礎調査結果」(総務省統計局)

## 7. 町別産業中分類別事業所数・

## 緑 丘

産業中分類別	事業所 総数	従業者 総数	売上(収入) 金額	産業中分類別	事業所 総数	従業者 総数	売上(収入) 金額
<b>総 数</b>	<b>146</b>	<b>1,062</b>	<b>1,138,788</b>	<b>I 卸売業, 小売業</b>	<b>42</b>	<b>489</b>	<b>845,505</b>
<b>A 農業, 林業</b>	-	-	-	50 各種商品卸売業	-	-	-
01 農業	-	-	-	51 繊維・衣服等卸売業	-	-	-
02 林業	-	-	-	52 飲食料品卸売業	1	26	x
<b>B 漁業</b>	-	-	-	53 建築材料, 鉱物・金属材料等卸売業	1	2	x
<b>C 鉱業, 採石業, 砂利採取業</b>	-	-	-	54 機械器具卸売業	-	-	-
<b>D 建設業</b>	<b>3</b>	<b>16</b>	<b>700</b>	55 その他の卸売業	5	35	68,569
06 総合工事業	1	3	x	56 各種商品小売業	-	-	-
07 職別工事業(設備工事業を除く)	2	13	x	57 織物・衣服・身の回り品小売業	9	37	29,072
08 設備工事業	-	-	-	58 飲食料品小売業	4	238	462,179
<b>E 製造業</b>	<b>2</b>	<b>5</b>	<b>x</b>	59 機械器具小売業	5	29	78,200
09 食料品製造業	-	-	-	60 その他の小売業	15	112	178,606
10 飲料・たばこ・飼料製造業	-	-	-	61 無店舗小売業	2	10	x
11 繊維工業	1	2	x	<b>J 金融業, 保険業</b>	<b>1</b>	<b>1</b>	<b>x</b>
12 木材・木製品製造業(家具を除く)	-	-	-	62 銀行業	-	-	-
13 家具・装備品製造業	-	-	-	63 協同組織金融業	-	-	-
14 パルプ・紙・紙加工品製造業	-	-	-	64 クレジットカード業等非預金信用機関	-	-	-
15 印刷・同関連業	-	-	-	65 金融商品取引業, 商品先物取引業	-	-	-
16 化学工業	-	-	-	66 補助的金融業等	-	-	-
17 石油製品・石炭製品製造業	-	-	-	67 保険業(保険媒介代理業等を含む)	1	1	x
18 プラスチック製品製造業(別掲を除く)	-	-	-	<b>K 不動産業, 物品賃貸業</b>	<b>31</b>	<b>90</b>	<b>51,179</b>
19 ゴム製品製造業	-	-	-	68 不動産取引業	1	2	x
20 なめし革・同製品・毛皮製造業	-	-	-	69 不動産賃貸業・管理業	30	88	x
21 窯業・土石製品製造業	-	-	-	70 物品賃貸業	-	-	-
22 鉄鋼業	-	-	-	<b>L 学術研究, 専門・技術サービス業</b>	<b>8</b>	<b>21</b>	<b>4,701</b>
23 非鉄金属製造業	-	-	-	71 学術・開発研究機関	-	-	-
24 金属製品製造業	-	-	-	72 専門サービス業	6	18	x
25 はん用機械器具製造業	1	3	x	73 広告業	-	-	-
26 生産用機械器具製造業	-	-	-	74 技術サービス業(他に分類されないもの)	2	3	x
27 業務用機械器具製造業	-	-	-	<b>M 宿泊業, 飲食サービス業</b>	<b>8</b>	<b>96</b>	<b>24,004</b>
28 電子部品・デバイス・電子回路製造業	-	-	-	75 宿泊業	-	-	-
29 電気機械器具製造業	-	-	-	76 飲食業	7	78	x
30 情報通信機械器具製造業	-	-	-	77 持ち帰り・配達飲食サービス業	1	18	x
31 輸送用機械器具製造業	-	-	-	<b>N 生活関連サービス業, 娯楽業</b>	<b>11</b>	<b>39</b>	<b>29,703</b>
32 その他の製造業	-	-	-	78 洗濯・理容・美容・浴場業	4	12	6,138
<b>F 電気・ガス・熱供給・水道業</b>	-	-	-	79 その他の生活関連サービス業	4	14	22,646
33 電気業	-	-	-	80 娯楽業	3	13	919
34 ガス業	-	-	-	<b>O 教育, 学習支援業</b>	<b>7</b>	<b>38</b>	<b>4,772</b>
35 熱供給業	-	-	-	81 学校教育	-	-	-
36 水道業	-	-	-	82 その他の教育, 学習支援業	7	38	4,772
<b>G 情報通信業</b>	<b>3</b>	<b>12</b>	<b>12,217</b>	<b>P 医療, 福祉</b>	<b>22</b>	<b>229</b>	<b>160,732</b>
37 通信業	-	-	-	83 医療業	17	104	50,093
38 放送業	-	-	-	84 保健衛生	-	-	-
39 情報サービス業	3	12	12,217	85 社会保険・社会福祉・介護事業	5	125	110,639
40 インターネット附随サービス業	-	-	-	<b>Q 複合サービス事業</b>	<b>1</b>	<b>5</b>	<b>-</b>
41 映像・音声・文字情報制作業	-	-	-	86 郵便局	1	5	-
<b>H 運輸業, 郵便業</b>	-	-	-	87 協同組合(他に分類されないもの)	-	-	-
42 鉄道業	-	-	-	<b>R サービス業(他に分類されないもの)</b>	<b>7</b>	<b>21</b>	<b>4,775</b>
43 道路旅客運送業	-	-	-	88 廃棄物処理業	-	-	-
44 道路貨物運送業	-	-	-	89 自動車整備業	-	-	-
45 水運業	-	-	-	90 機械等修理業(別掲を除く)	-	-	-
46 航空運輸業	-	-	-	91 職業紹介・労働者派遣業	2	6	x
47 倉庫業	-	-	-	92 その他の事業サービス業	2	8	x
48 運輸に付帯するサービス業	-	-	-	93 政治・経済・文化団体	-	-	-
49 郵便業(信書便事業を含む)	-	-	-	94 宗教	2	5	-
				95 その他のサービス業	1	2	-

注) 総数および大分類には不詳を含む。

資料 「平成26年経済センサス-基礎調査結果」(総務省統計局)



従業者数・売上(収入)金額 (続き)

北 緑 丘

産業中分類別	事業所 総数	従業者 総数	売上(収入) 金額	産業中分類別	事業所 総数	従業者 総数	売上(収入) 金額
<b>総 数</b>	<b>47</b>	<b>415</b>	<b>279,590</b>	<b>I 卸売業, 小売業</b>	<b>9</b>	<b>83</b>	<b>84,762</b>
<b>A 農業, 林業</b>	-	-	-	50 各種商品卸売業	-	-	-
01 農 業	-	-	-	51 繊維・衣服等卸売業	-	-	-
02 林 業	-	-	-	52 飲食料品卸売業	-	-	-
<b>B 漁業</b>	-	-	-	53 建築材料, 鉱物・金属材料等卸売業	-	-	-
<b>C 鉱業, 採石業, 砂利採取業</b>	-	-	-	54 機械器具卸売業	-	-	-
<b>D 建設業</b>	<b>3</b>	<b>20</b>	<b>26,927</b>	55 その他の卸売業	-	-	-
06 総合工事業	-	-	-	56 各種商品小売業	-	-	-
07 職別工事業(設備工事業を除く)	2	13	x	57 織物・衣服・身の回り品小売業	3	13	17,891
08 設備工事業	1	7	x	58 飲食料品小売業	2	62	x
<b>E 製造業</b>	-	-	-	59 機械器具小売業	-	-	-
09 食料品製造業	-	-	-	60 その他の小売業	4	8	x
10 飲料・たばこ・飼料製造業	-	-	-	61 無店舗小売業	-	-	-
11 繊維工業	-	-	-	<b>J 金融業, 保険業</b>	-	-	-
12 木材・木製品製造業(家具を除く)	-	-	-	62 銀行業	-	-	-
13 家具・装備品製造業	-	-	-	63 協同組織金融業	-	-	-
14 パルプ・紙・紙加工品製造業	-	-	-	64 クレジットカード業等非預金信用機関	-	-	-
15 印刷・同関連業	-	-	-	65 金融商品取引業, 商品先物取引業	-	-	-
16 化学工業	-	-	-	66 補助的金融業等	-	-	-
17 石油製品・石炭製品製造業	-	-	-	67 保険業(保険媒介代理業等を含む)	-	-	-
18 プラスチック製品製造業(別掲を除く)	-	-	-	<b>K 不動産業, 物品賃貸業</b>	<b>4</b>	<b>7</b>	<b>1,200</b>
19 ゴム製品製造業	-	-	-	68 不動産取引業	2	3	x
20 なめし革・同製品・毛皮製造業	-	-	-	69 不動産賃貸業・管理業	2	4	x
21 窯業・土石製品製造業	-	-	-	70 物品賃貸業	-	-	-
22 鉄 鋼 業	-	-	-	<b>L 学術研究, 専門・技術サービス業</b>	<b>4</b>	<b>17</b>	<b>16,539</b>
23 非鉄金属製造業	-	-	-	71 学術・開発研究機関	-	-	-
24 金属製品製造業	-	-	-	72 専門サービス業	2	7	x
25 はん用機械器具製造業	-	-	-	73 広 告 業	-	-	-
26 生産用機械器具製造業	-	-	-	74 技術サービス業(他に分類されないもの)	2	10	x
27 業務用機械器具製造業	-	-	-	<b>M 宿泊業, 飲食サービス業</b>	<b>2</b>	<b>16</b>	<b>x</b>
28 電子部品・デバイス・電子回路製造業	-	-	-	75 宿 泊 業	-	-	-
29 電気機械器具製造業	-	-	-	76 飲 食 業	2	16	x
30 情報通信機械器具製造業	-	-	-	77 持ち帰り・配達飲食サービス業	-	-	-
31 輸送用機械器具製造業	-	-	-	<b>N 生活関連サービス業, 娯楽業</b>	<b>5</b>	<b>11</b>	<b>3,955</b>
32 その他の製造業	-	-	-	78 洗濯・理容・美容・浴場業	4	9	x
<b>F 電気・ガス・熱供給・水道業</b>	-	-	-	79 その他の生活関連サービス業	-	-	-
33 電 気 業	-	-	-	80 娯 楽 業	1	2	x
34 ガ ス 業	-	-	-	<b>O 教育, 学習支援業</b>	<b>6</b>	<b>17</b>	<b>2,027</b>
35 熱 供 給 業	-	-	-	81 学 校 教 育	-	-	-
36 水 道 業	-	-	-	82 その他の教育, 学習支援業	6	17	2,027
<b>G 情報通信業</b>	<b>2</b>	<b>3</b>	<b>x</b>	<b>P 医療, 福祉</b>	<b>9</b>	<b>234</b>	<b>133,484</b>
37 通 信 業	-	-	-	83 医 療 業	4	35	12,946
38 放 送 業	-	-	-	84 保 健 衛 生	-	-	-
39 情報サービス業	1	1	x	85 社会保険・社会福祉・介護事業	5	199	120,538
40 インターネット附随サービス業	-	-	-	<b>Q 複合サービス事業</b>	-	-	-
41 映像・音声・文字情報制作業	1	2	x	86 郵 便 局	-	-	-
<b>H 運輸業, 郵便業</b>	<b>2</b>	<b>3</b>	<b>x</b>	87 協同組合(他に分類されないもの)	-	-	-
42 鉄 道 業	-	-	-	<b>R サービス業(他に分類されないもの)</b>	<b>1</b>	<b>4</b>	<b>-</b>
43 道路旅客運送業	1	1	x	88 廃棄物処理業	-	-	-
44 道路貨物運送業	1	2	x	89 自動車整備業	-	-	-
45 水 運 業	-	-	-	90 機械等修理業(別掲を除く)	-	-	-
46 航空運輸業	-	-	-	91 職業紹介・労働者派遣業	-	-	-
47 倉 庫 業	-	-	-	92 その他の事業サービス業	-	-	-
48 運輸に附帯するサービス業	-	-	-	93 政治・経済・文化団体	1	4	-
49 郵便業(信書便事業を含む)	-	-	-	94 宗 教	-	-	-
				95 その他のサービス業	-	-	-

注) 総数および大分類には不詳を含む。  
資料 「平成26年経済センサス-基礎調査結果」(総務省統計局)

## 7. 町別産業中分類別事業所数・

## 西 緑 丘

産業中分類別	事業所 総数	従業者 総数	売上(収入) 金額	産業中分類別	事業所 総数	従業者 総数	売上(収入) 金額
<b>総 数</b>	<b>84</b>	<b>610</b>	<b>302,339</b>	<b>I 卸売業, 小売業</b>	<b>16</b>	<b>99</b>	<b>143,719</b>
<b>A 農業, 林業</b>	-	-	-	50 各種商品卸売業	-	-	-
01 農 業	-	-	-	51 繊維・衣服等卸売業	-	-	-
02 林 業	-	-	-	52 飲食料品卸売業	-	-	-
<b>B 漁業</b>	-	-	-	53 建築材料, 鉱物・金属材料等卸売業	-	-	-
<b>C 鉱業, 採石業, 砂利採取業</b>	-	-	-	54 機械器具卸売業	1	1	x
<b>D 建設業</b>	<b>5</b>	<b>47</b>	<b>24,026</b>	55 その他の卸売業	1	4	x
06 総合工事業	2	7	x	56 各種商品小売業	-	-	-
07 職別工事業(設備工事業を除く)	1	34	-	57 織物・衣服・身の回り品小売業	4	25	44,205
08 設備工事業	2	6	x	58 飲食料品小売業	3	24	15,279
<b>E 製造業</b>	-	-	-	59 機械器具小売業	1	1	x
09 食料品製造業	-	-	-	60 その他の小売業	6	44	66,671
10 飲料・たばこ・飼料製造業	-	-	-	61 無店舗小売業	-	-	-
11 繊維工業	-	-	-	<b>J 金融業, 保険業</b>	<b>1</b>	<b>16</b>	<b>-</b>
12 木材・木製品製造業(家具を除く)	-	-	-	62 銀行業	1	16	-
13 家具・装備品製造業	-	-	-	63 協同組織金融業	-	-	-
14 パルプ・紙・紙加工品製造業	-	-	-	64 クレジットカード業等非預金信用機関	-	-	-
15 印刷・同関連業	-	-	-	65 金融商品取引業, 商品先物取引業	-	-	-
16 化学工業	-	-	-	66 補助的金融業等	-	-	-
17 石油製品・石炭製品製造業	-	-	-	67 保険業(保険媒介代理業等を含む)	-	-	-
18 プラスチック製品製造業(別掲を除く)	-	-	-	<b>K 不動産業, 物品賃貸業</b>	<b>13</b>	<b>22</b>	<b>9,166</b>
19 ゴム製品製造業	-	-	-	68 不動産取引業	-	-	-
20 なめし革・同製品・毛皮製造業	-	-	-	69 不動産賃貸業・管理業	13	22	9,166
21 窯業・土石製品製造業	-	-	-	70 物品賃貸業	-	-	-
22 鉄 鋼 業	-	-	-	<b>L 学術研究, 専門・技術サービス業</b>	<b>2</b>	<b>2</b>	<b>x</b>
23 非鉄金属製造業	-	-	-	71 学術・開発研究機関	-	-	-
24 金属製品製造業	-	-	-	72 専門サービス業	1	1	x
25 はん用機械器具製造業	-	-	-	73 広 告 業	-	-	-
26 生産用機械器具製造業	-	-	-	74 技術サービス業(他に分類されないもの)	1	1	x
27 業務用機械器具製造業	-	-	-	<b>M 宿泊業, 飲食サービス業</b>	<b>3</b>	<b>5</b>	<b>3,416</b>
28 電子部品・デバイス・電子回路製造業	-	-	-	75 宿 泊 業	-	-	-
29 電気機械器具製造業	-	-	-	76 飲 食 業	2	3	x
30 情報通信機械器具製造業	-	-	-	77 持ち帰り・配達飲食サービス業	1	2	x
31 輸送用機械器具製造業	-	-	-	<b>N 生活関連サービス業, 娯楽業</b>	<b>12</b>	<b>52</b>	<b>26,666</b>
32 その他の製造業	-	-	-	78 洗濯・理容・美容・浴場業	11	47	x
<b>F 電気・ガス・熱供給・水道業</b>	-	-	-	79 その他の生活関連サービス業	1	5	x
33 電 気 業	-	-	-	80 娯 楽 業	-	-	-
34 ガ ス 業	-	-	-	<b>O 教育, 学習支援業</b>	<b>5</b>	<b>20</b>	<b>11,410</b>
35 熱 供 給 業	-	-	-	81 学 校 教 育	-	-	-
36 水 道 業	-	-	-	82 その他の教育, 学習支援業	5	20	11,410
<b>G 情報通信業</b>	<b>2</b>	<b>3</b>	<b>x</b>	<b>P 医療, 福祉</b>	<b>20</b>	<b>320</b>	<b>73,974</b>
37 通 信 業	-	-	-	83 医 療 業	13	203	44,574
38 放 送 業	-	-	-	84 保 健 衛 生	-	-	-
39 情報サービス業	-	-	-	85 社会保険・社会福祉・介護事業	7	117	29,400
40 インターネット附随サービス業	1	1	-	<b>Q 複合サービス事業</b>	-	-	-
41 映像・音声・文字情報制作業	1	2	x	86 郵 便 局	-	-	-
<b>H 運輸業, 郵便業</b>	<b>3</b>	<b>15</b>	<b>8,615</b>	87 協同組合(他に分類されないもの)	-	-	-
42 鉄 道 業	-	-	-	<b>R サービス業(他に分類されないもの)</b>	<b>2</b>	<b>9</b>	<b>-</b>
43 道路旅客運送業	2	4	x	88 廃棄物処理業	-	-	-
44 道路貨物運送業	1	11	x	89 自動車整備業	-	-	-
45 水 運 業	-	-	-	90 機械等修理業(別掲を除く)	-	-	-
46 航空運輸業	-	-	-	91 職業紹介・労働者派遣業	-	-	-
47 倉 庫 業	-	-	-	92 その他の事業サービス業	1	8	-
48 運輸に附帯するサービス業	-	-	-	93 政治・経済・文化団体	1	1	-
49 郵便業(信書便事業を含む)	-	-	-	94 宗 教	-	-	-
				95 その他のサービス業	-	-	-

注) 総数および大分類には不詳を含む。

資料 「平成26年経済センサス-基礎調査結果」(総務省統計局)

従業者数・売上(収入)金額 (続き)

向 丘							
産業中分類別	事業所 総数	従業者 総数	売上(収入) 金額	産業中分類別	事業所 総数	従業者 総数	売上(収入) 金額
<b>総 数</b>	<b>60</b>	<b>551</b>	<b>204,022</b>	<b>I 卸売業, 小売業</b>	<b>10</b>	<b>131</b>	<b>43,018</b>
<b>A 農業, 林業</b>	-	-	-	50 各種商品卸売業	-	-	-
01 農業	-	-	-	51 繊維・衣服等卸売業	-	-	-
02 林業	-	-	-	52 飲食料品卸売業	-	-	-
<b>B 漁業</b>	-	-	-	53 建築材料, 鉱物・金属材料等卸売業	-	-	-
<b>C 鉱業, 採石業, 砂利採取業</b>	-	-	-	54 機械器具卸売業	1	2	-
<b>D 建設業</b>	<b>3</b>	<b>25</b>	<b>17,000</b>	55 その他の卸売業	-	-	-
06 総合工事業	1	5	x	56 各種商品小売業	-	-	-
07 職別工事業(設備工事業を除く)	1	16	x	57 織物・衣服・身の回り品小売業	2	22	x
08 設備工事業	1	4	x	58 飲食料品小売業	2	74	-
<b>E 製造業</b>	<b>1</b>	<b>3</b>	<b>x</b>	59 機械器具小売業	2	29	x
09 食料品製造業	-	-	-	60 その他の小売業	3	4	2,197
10 飲料・たばこ・飼料製造業	-	-	-	61 無店舗小売業	-	-	-
11 繊維工業	1	3	x	<b>J 金融業, 保険業</b>	<b>1</b>	<b>18</b>	<b>-</b>
12 木材・木製品製造業(家具を除く)	-	-	-	62 銀行業	-	-	-
13 家具・装備品製造業	-	-	-	63 協同組織金融業	1	18	-
14 パルプ・紙・紙加工品製造業	-	-	-	64 クレジットカード業等非預金信用機関	-	-	-
15 印刷・同関連業	-	-	-	65 金融商品取引業, 商品先物取引業	-	-	-
16 化学工業	-	-	-	66 補助的金融業等	-	-	-
17 石油製品・石炭製品製造業	-	-	-	67 保険業(保険媒介代理業等を含む)	-	-	-
18 プラスチック製品製造業(別掲を除く)	-	-	-	<b>K 不動産業, 物品賃貸業</b>	<b>12</b>	<b>37</b>	<b>24,329</b>
19 ゴム製品製造業	-	-	-	68 不動産取引業	1	6	x
20 なめし革・同製品・毛皮製造業	-	-	-	69 不動産賃貸業・管理業	10	16	x
21 窯業・土石製品製造業	-	-	-	70 物品賃貸業	1	15	x
22 鉄鋼業	-	-	-	<b>L 学術研究, 専門・技術サービス業</b>	<b>2</b>	<b>14</b>	<b>x</b>
23 非鉄金属製造業	-	-	-	71 学術・開発研究機関	-	-	-
24 金属製品製造業	-	-	-	72 専門サービス業	2	14	x
25 はん用機械器具製造業	-	-	-	73 広告業	-	-	-
26 生産用機械器具製造業	-	-	-	74 技術サービス業(他に分類されないもの)	-	-	-
27 業務用機械器具製造業	-	-	-	<b>M 宿泊業, 飲食サービス業</b>	<b>6</b>	<b>129</b>	<b>46,454</b>
28 電子部品・デバイス・電子回路製造業	-	-	-	75 宿泊業	-	-	-
29 電気機械器具製造業	-	-	-	76 飲食業	5	120	46,454
30 情報通信機械器具製造業	-	-	-	77 持ち帰り・配達飲食サービス業	1	9	-
31 輸送用機械器具製造業	-	-	-	<b>N 生活関連サービス業, 娯楽業</b>	<b>8</b>	<b>47</b>	<b>14,714</b>
32 その他の製造業	-	-	-	78 洗濯・理容・美容・浴場業	6	38	x
<b>F 電気・ガス・熱供給・水道業</b>	-	-	-	79 その他の生活関連サービス業	1	3	x
33 電気業	-	-	-	80 娯楽業	1	6	x
34 ガス業	-	-	-	<b>O 教育, 学習支援業</b>	<b>6</b>	<b>41</b>	<b>8,430</b>
35 熱供給業	-	-	-	81 学校教育	-	-	-
36 水道業	-	-	-	82 その他の教育, 学習支援業	6	41	8,430
<b>G 情報通信業</b>	-	-	-	<b>P 医療, 福祉</b>	<b>9</b>	<b>104</b>	<b>46,217</b>
37 通信業	-	-	-	83 医療業	7	51	x
38 放送業	-	-	-	84 保健衛生	-	-	-
39 情報サービス業	-	-	-	85 社会保険・社会福祉・介護事業	2	53	x
40 インターネット附随サービス業	-	-	-	<b>Q 複合サービス事業</b>	-	-	-
41 映像・音声・文字情報制作業	-	-	-	86 郵便局	-	-	-
<b>H 運輸業, 郵便業</b>	<b>2</b>	<b>2</b>	<b>x</b>	87 協同組合(他に分類されないもの)	-	-	-
42 鉄道業	-	-	-	<b>R サービス業(他に分類されないもの)</b>	-	-	-
43 道路旅客運送業	1	1	x	88 廃棄物処理業	-	-	-
44 道路貨物運送業	-	-	-	89 自動車整備業	-	-	-
45 水運業	-	-	-	90 機械等修理業(別掲を除く)	-	-	-
46 航空運輸業	-	-	-	91 職業紹介・労働者派遣業	-	-	-
47 倉庫業	-	-	-	92 その他の事業サービス業	-	-	-
48 運輸に附帯するサービス業	1	1	x	93 政治・経済・文化団体	-	-	-
49 郵便業(信書便事業を含む)	-	-	-	94 宗教	-	-	-
				95 その他のサービス業	-	-	-

注) 総数および大分類には不詳を含む。  
資料 「平成26年経済センサス-基礎調査結果」(総務省統計局)

7. 町別産業中分類別事業所数・

少 路							
産業中分類別	事業所 総数	従業者 総数	売上(収入) 金額	産業中分類別	事業所 総数	従業者 総数	売上(収入) 金額
<b>総 数</b>	<b>93</b>	<b>1,678</b>	<b>24,192,056</b>	<b>I 卸売業, 小売業</b>	<b>28</b>	<b>951</b>	<b>23,864,411</b>
<b>A 農業, 林業</b>	-	-	-	50 各種商品卸売業	-	-	-
01 農 業	-	-	-	51 繊維・衣服等卸売業	-	-	-
02 林 業	-	-	-	52 飲食料品卸売業	3	622	23,153,115
<b>B 漁業</b>	-	-	-	53 建築材料, 鉱物・金属材料等卸売業	-	-	-
<b>C 鉱業, 採石業, 砂利採取業</b>	-	-	-	54 機械器具卸売業	1	2	x
<b>D 建設業</b>	<b>3</b>	<b>29</b>	<b>13,500</b>	55 その他の卸売業	1	-	-
06 総合工事業	3	29	13,500	56 各種商品小売業	-	-	-
07 職別工事業(設備工事業を除く)	-	-	-	57 織物・衣服・身の回り品小売業	3	23	x
08 設備工事業	-	-	-	58 飲食料品小売業	9	190	232,682
<b>E 製造業</b>	-	-	-	59 機械器具小売業	3	35	348,309
09 食料品製造業	-	-	-	60 その他の小売業	8	79	129,505
10 飲料・たばこ・飼料製造業	-	-	-	61 無店舗小売業	-	-	-
11 繊維工業	-	-	-	<b>J 金融業, 保険業</b>	<b>1</b>	<b>22</b>	-
12 木材・木製品製造業(家具を除く)	-	-	-	62 銀行業	1	22	-
13 家具・装備品製造業	-	-	-	63 協同組織金融業	-	-	-
14 パルプ・紙・紙加工品製造業	-	-	-	64 クレジットカード業等非預金信用機関	-	-	-
15 印刷・同関連業	-	-	-	65 金融商品取引業, 商品先物取引業	-	-	-
16 化学工業	-	-	-	66 補助的金融業等	-	-	-
17 石油製品・石炭製品製造業	-	-	-	67 保険業(保険媒介代理業等を含む)	-	-	-
18 プラスチック製品製造業(別掲を除く)	-	-	-	<b>K 不動産業, 物品賃貸業</b>	<b>9</b>	<b>15</b>	<b>5,288</b>
19 ゴム製品製造業	-	-	-	68 不動産取引業	2	5	x
20 なめし革・同製品・毛皮製造業	-	-	-	69 不動産賃貸業・管理業	7	10	x
21 窯業・土石製品製造業	-	-	-	70 物品賃貸業	-	-	-
22 鉄 鋼 業	-	-	-	<b>L 学術研究, 専門・技術サービス業</b>	<b>1</b>	<b>23</b>	-
23 非鉄金属製造業	-	-	-	71 学術・開発研究機関	-	-	-
24 金属製品製造業	-	-	-	72 専門サービス業	-	-	-
25 はん用機械器具製造業	-	-	-	73 広 告 業	-	-	-
26 生産用機械器具製造業	-	-	-	74 技術サービス業(他に分類されないもの)	1	23	-
27 業務用機械器具製造業	-	-	-	<b>M 宿泊業, 飲食サービス業</b>	<b>12</b>	<b>257</b>	<b>82,455</b>
28 電子部品・デバイス・電子回路製造業	-	-	-	75 宿 泊 業	-	-	-
29 電気機械器具製造業	-	-	-	76 飲 食 業	12	257	82,455
30 情報通信機械器具製造業	-	-	-	77 持ち帰り・配達飲食サービス業	-	-	-
31 輸送用機械器具製造業	-	-	-	<b>N 生活関連サービス業, 娯楽業</b>	<b>11</b>	<b>86</b>	<b>49,517</b>
32 その他の製造業	-	-	-	78 洗濯・理容・美容・浴場業	9	48	x
<b>F 電気・ガス・熱供給・水道業</b>	-	-	-	79 その他の生活関連サービス業	1	5	x
33 電 気 業	-	-	-	80 娯 楽 業	1	33	x
34 ガ ス 業	-	-	-	<b>O 教育, 学習支援業</b>	<b>6</b>	<b>39</b>	<b>22,243</b>
35 熱 供 給 業	-	-	-	81 学 校 教 育	1	21	x
36 水 道 業	-	-	-	82 その他の教育, 学習支援業	5	18	x
<b>G 情報通信業</b>	-	-	-	<b>P 医療, 福祉</b>	<b>21</b>	<b>254</b>	<b>154,642</b>
37 通 信 業	-	-	-	83 医 療 業	19	207	x
38 放 送 業	-	-	-	84 保 健 衛 生	-	-	-
39 情報サービス業	-	-	-	85 社会保険・社会福祉・介護事業	2	47	x
40 インターネット附随サービス業	-	-	-	<b>Q 複合サービス事業</b>	-	-	-
41 映像・音声・文字情報制作業	-	-	-	86 郵 便 局	-	-	-
<b>H 運輸業, 郵便業</b>	-	-	-	87 協同組合(他に分類されないもの)	-	-	-
42 鉄 道 業	-	-	-	<b>R サービス業(他に分類されないもの)</b>	<b>1</b>	<b>2</b>	-
43 道路旅客運送業	-	-	-	88 廃棄物処理業	-	-	-
44 道路貨物運送業	-	-	-	89 自動車整備業	-	-	-
45 水 運 業	-	-	-	90 機械等修理業(別掲を除く)	1	2	-
46 航空運輸業	-	-	-	91 職業紹介・労働者派遣業	-	-	-
47 倉 庫 業	-	-	-	92 その他の事業サービス業	-	-	-
48 運輸に附帯するサービス業	-	-	-	93 政治・経済・文化団体	-	-	-
49 郵便業(信書便事業を含む)	-	-	-	94 宗 教	-	-	-
				95 その他のサービス業	-	-	-

注) 総数および大分類には不詳を含む。

資料 「平成26年経済センサス-基礎調査結果」(総務省統計局)

従業者数・売上(収入)金額 (続き)

千里園

産業中分類別	事業所 総数	従業者 総数	売上(収入) 金額	産業中分類別	事業所 総数	従業者 総数	売上(収入) 金額
<b>総数</b>	<b>61</b>	<b>420</b>	<b>367,665</b>	<b>I 卸売業, 小売業</b>	<b>14</b>	<b>160</b>	<b>170,203</b>
<b>A 農業, 林業</b>	-	-	-	50 各種商品卸売業	-	-	-
01 農業	-	-	-	51 繊維・衣服等卸売業	-	-	-
02 林業	-	-	-	52 飲食料品卸売業	-	-	-
<b>B 漁業</b>	-	-	-	53 建築材料, 鉱物・金属材料等卸売業	-	-	-
<b>C 鉱業, 採石業, 砂利採取業</b>	-	-	-	54 機械器具卸売業	-	-	-
<b>D 建設業</b>	<b>3</b>	<b>13</b>	<b>5,353</b>	55 その他の卸売業	3	7	x
06 総合工事業	1	5	x	56 各種商品小売業	-	-	-
07 職別工事業(設備工事業を除く)	1	4	x	57 繊維・衣服・身の回り品小売業	-	-	-
08 設備工事業	1	4	x	58 飲食料品小売業	4	99	1,146
<b>E 製造業</b>	-	-	-	59 機械器具小売業	2	22	x
09 食料品製造業	-	-	-	60 その他の小売業	5	32	50,227
10 飲料・たばこ・飼料製造業	-	-	-	61 無店舗小売業	-	-	-
11 繊維工業	-	-	-	<b>J 金融業, 保険業</b>	<b>1</b>	<b>2</b>	<b>-</b>
12 木材・木製品製造業(家具を除く)	-	-	-	62 銀行業	-	-	-
13 家具・装備品製造業	-	-	-	63 協同組織金融業	-	-	-
14 パルプ・紙・紙加工品製造業	-	-	-	64 クレジットカード業等非預金信用機関	-	-	-
15 印刷・同関連業	-	-	-	65 金融商品取引業, 商品先物取引業	1	2	-
16 化学工業	-	-	-	66 補助的金融業等	-	-	-
17 石油製品・石炭製品製造業	-	-	-	67 保険業(保険媒介代理業等を含む)	-	-	-
18 プラスチック製品製造業(別掲を除く)	-	-	-	<b>K 不動産業, 物品賃貸業</b>	<b>13</b>	<b>44</b>	<b>98,517</b>
19 ゴム製品製造業	-	-	-	68 不動産取引業	4	9	93,815
20 なめし革・同製品・毛皮製造業	-	-	-	69 不動産賃貸業・管理業	9	35	4,702
21 窯業・土石製品製造業	-	-	-	70 物品賃貸業	-	-	-
22 鉄鋼業	-	-	-	<b>L 学術研究, 専門・技術サービス業</b>	<b>3</b>	<b>8</b>	<b>2,908</b>
23 非鉄金属製造業	-	-	-	71 学術・開発研究機関	-	-	-
24 金属製品製造業	-	-	-	72 専門サービス業	2	4	x
25 はん用機械器具製造業	-	-	-	73 広告業	-	-	-
26 生産用機械器具製造業	-	-	-	74 技術サービス業(他に分類されないもの)	1	4	x
27 業務用機械器具製造業	-	-	-	<b>M 宿泊業, 飲食サービス業</b>	<b>3</b>	<b>46</b>	<b>23,845</b>
28 電子部品・デバイス・電子回路製造業	-	-	-	75 宿泊業	-	-	-
29 電気機械器具製造業	-	-	-	76 飲食業	3	46	23,845
30 情報通信機械器具製造業	-	-	-	77 持ち帰り・配達飲食サービス業	-	-	-
31 輸送用機械器具製造業	-	-	-	<b>N 生活関連サービス業, 娯楽業</b>	<b>5</b>	<b>14</b>	<b>3,113</b>
32 その他の製造業	-	-	-	78 洗濯・理容・美容・浴場業	5	14	3,113
<b>F 電気・ガス・熱供給・水道業</b>	-	-	-	79 その他の生活関連サービス業	-	-	-
33 電気業	-	-	-	80 娯楽業	-	-	-
34 ガス業	-	-	-	<b>O 教育, 学習支援業</b>	<b>3</b>	<b>37</b>	<b>23,266</b>
35 熱供給業	-	-	-	81 学校教育	1	34	x
36 水道業	-	-	-	82 その他の教育, 学習支援業	2	3	x
<b>G 情報通信業</b>	-	-	-	<b>P 医療, 福祉</b>	<b>7</b>	<b>50</b>	<b>19,177</b>
37 通信業	-	-	-	83 医療業	4	22	8,972
38 放送業	-	-	-	84 保健衛生	-	-	-
39 情報サービス業	-	-	-	85 社会保険・社会福祉・介護事業	3	28	10,205
40 インターネット附随サービス業	-	-	-	<b>Q 複合サービス事業</b>	-	-	-
41 映像・音声・文字情報制作業	-	-	-	86 郵便局	-	-	-
<b>H 運輸業, 郵便業</b>	<b>4</b>	<b>40</b>	<b>20,408</b>	87 協同組合(他に分類されないもの)	-	-	-
42 鉄道業	-	-	-	<b>R サービス業(他に分類されないもの)</b>	<b>5</b>	<b>6</b>	<b>875</b>
43 道路旅客運送業	4	40	20,408	88 廃棄物処理業	-	-	-
44 道路貨物運送業	-	-	-	89 自動車整備業	1	2	x
45 水運業	-	-	-	90 機械等修理業(別掲を除く)	-	-	-
46 航空運輸業	-	-	-	91 職業紹介・労働者派遣業	-	-	-
47 倉庫業	-	-	-	92 その他の事業サービス業	1	1	x
48 運輸に附帯するサービス業	-	-	-	93 政治・経済・文化団体	2	2	x
49 郵便業(信書便事業を含む)	-	-	-	94 宗教	1	1	-
				95 その他のサービス業	-	-	-

注) 総数および大分類には不詳を含む。

資料 「平成26年経済センサス-基礎調査結果」(総務省統計局)

## 7. 町別産業中分類別事業所数・

本 町							
産業中分類別	事業所 総数	従業者 総数	売上(収入) 金額	産業中分類別	事業所 総数	従業者 総数	売上(収入) 金額
<b>総 数</b>	<b>711</b>	<b>4,633</b>	<b>2,900,164</b>	<b>I 卸売業, 小売業</b>	<b>150</b>	<b>869</b>	<b>984,613</b>
<b>A 農業, 林業</b>	<b>1</b>	<b>3</b>	<b>-</b>	50 各種商品卸売業	-	-	-
01 農 業	1	3	-	51 繊維・衣服等卸売業	-	-	-
02 林 業	-	-	-	52 飲食料品卸売業	4	16	17,481
<b>B 漁業</b>	<b>-</b>	<b>-</b>	<b>-</b>	53 建築材料, 鉱物・金属材料等卸売業	1	4	x
<b>C 鉱業, 採石業, 砂利採取業</b>	<b>-</b>	<b>-</b>	<b>-</b>	54 機械器具卸売業	6	10	49,500
<b>D 建設業</b>	<b>16</b>	<b>78</b>	<b>49,712</b>	55 その他の卸売業	12	52	x
06 総合工事業	7	45	15,580	56 各種商品小売業	-	-	-
07 職別工事業(設備工事業を除く)	6	27	29,090	57 織物・衣服・身の回り品小売業	27	132	113,769
08 設備工事業	3	6	5,042	58 飲食料品小売業	45	406	413,444
<b>E 製造業</b>	<b>5</b>	<b>23</b>	<b>11,556</b>	59 機械器具小売業	11	38	71,743
09 食料品製造業	-	-	-	60 その他の小売業	40	203	234,602
10 飲料・たばこ・飼料製造業	-	-	-	61 無店舗小売業	4	8	9,870
11 繊維工業	-	-	-	<b>J 金融業, 保険業</b>	<b>22</b>	<b>568</b>	<b>5,610</b>
12 木材・木製品製造業(家具を除く)	-	-	-	62 銀行業	14	411	-
13 家具・装備品製造業	-	-	-	63 協同組織金融業	2	26	-
14 パルプ・紙・紙加工品製造業	-	-	-	64 クレジットカード業等非預金信用機関	-	-	-
15 印刷・同関連業	-	-	-	65 金融商品取引業, 商品先物取引業	4	115	x
16 化学工業	-	-	-	66 補助的金融業等	-	-	-
17 石油製品・石炭製品製造業	-	-	-	67 保険業(保険媒介代理業等を含む)	2	16	x
18 プラスチック製品製造業(別掲を除く)	-	-	-	<b>K 不動産業, 物品賃貸業</b>	<b>75</b>	<b>323</b>	<b>515,769</b>
19 ゴム製品製造業	1	4	-	68 不動産取引業	23	163	379,612
20 なめし革・同製品・毛皮製造業	-	-	-	69 不動産賃貸業・管理業	49	135	117,185
21 窯業・土石製品製造業	1	1	-	70 物品賃貸業	3	25	18,972
22 鉄 鋼 業	-	-	-	<b>L 学術研究, 専門・技術サービス業</b>	<b>18</b>	<b>83</b>	<b>61,696</b>
23 非鉄金属製造業	-	-	-	71 学術・開発研究機関	-	-	-
24 金属製品製造業	-	-	-	72 専門サービス業	13	67	37,967
25 はん用機械器具製造業	-	-	-	73 広 告 業	2	10	x
26 生産用機械器具製造業	-	-	-	74 技術サービス業(他に分類されないもの)	3	6	x
27 業務用機械器具製造業	-	-	-	<b>M 宿泊業, 飲食サービス業</b>	<b>141</b>	<b>647</b>	<b>188,039</b>
28 電子部品・デバイス・電子回路製造業	-	-	-	75 宿 泊 業	2	39	x
29 電気機械器具製造業	1	3	x	76 飲 食 業	128	544	139,856
30 情報通信機械器具製造業	-	-	-	77 持ち帰り・配達飲食サービス業	11	64	x
31 輸送用機械器具製造業	-	-	-	<b>N 生活関連サービス業, 娯楽業</b>	<b>105</b>	<b>506</b>	<b>542,508</b>
32 その他の製造業	2	15	x	78 洗濯・理容・美容・浴場業	82	317	79,410
<b>F 電気・ガス・熱供給・水道業</b>	<b>-</b>	<b>-</b>	<b>-</b>	79 その他の生活関連サービス業	13	72	34,362
33 電 気 業	-	-	-	80 娯 楽 業	10	117	428,736
34 ガ ス 業	-	-	-	<b>O 教育, 学習支援業</b>	<b>51</b>	<b>437</b>	<b>105,590</b>
35 熱 供 給 業	-	-	-	81 学 校 教 育	2	27	x
36 水 道 業	-	-	-	82 その他の教育, 学習支援業	49	410	x
<b>G 情報通信業</b>	<b>5</b>	<b>36</b>	<b>10,974</b>	<b>P 医療, 福祉</b>	<b>86</b>	<b>826</b>	<b>398,092</b>
37 通 信 業	1	18	x	83 医 療 業	73	508	337,560
38 放 送 業	-	-	-	84 保 健 衛 生	-	-	-
39 情報サービス業	1	5	x	85 社会保険・社会福祉・介護事業	13	318	60,532
40 インターネット附随サービス業	-	-	-	<b>Q 複合サービス事業</b>	<b>1</b>	<b>6</b>	<b>-</b>
41 映像・音声・文字情報制作業	3	13	x	86 郵 便 局	1	6	-
<b>H 運輸業, 郵便業</b>	<b>4</b>	<b>124</b>	<b>567</b>	87 協同組合(他に分類されないもの)	-	-	-
42 鉄 道 業	1	115	-	<b>R サービス業(他に分類されないもの)</b>	<b>31</b>	<b>104</b>	<b>25,438</b>
43 道路旅客運送業	3	9	567	88 廃棄物処理業	-	-	-
44 道路貨物運送業	-	-	-	89 自動車整備業	-	-	-
45 水 運 業	-	-	-	90 機械等修理業(別掲を除く)	5	9	x
46 航空運輸業	-	-	-	91 職業紹介・労働者派遣業	1	1	x
47 倉 庫 業	-	-	-	92 その他の事業サービス業	9	36	20,976
48 運輸に付帯するサービス業	-	-	-	93 政治・経済・文化団体	6	15	1,605
49 郵便業(信書便事業を含む)	-	-	-	94 宗 教	9	28	-
				95 その他のサービス業	1	15	-

注) 総数および大分類には不詳を含む。

資料 「平成26年経済センサス-基礎調査結果」(総務省統計局)

従業者数・売上(収入)金額 (続き)

上野東

産業中分類別	事業所 総数	従業者 総数	売上(収入) 金額	産業中分類別	事業所 総数	従業者 総数	売上(収入) 金額
<b>総数</b>	<b>142</b>	<b>891</b>	<b>512,824</b>	<b>I 卸売業, 小売業</b>	<b>26</b>	<b>162</b>	<b>292,465</b>
<b>A 農業, 林業</b>	-	-	-	50 各種商品卸売業	-	-	-
01 農業	-	-	-	51 繊維・衣服等卸売業	-	-	-
02 林業	-	-	-	52 飲食料品卸売業	2	24	x
<b>B 漁業</b>	-	-	-	53 建築材料, 鉱物・金属材料等卸売業	1	3	x
<b>C 鉱業, 採石業, 砂利採取業</b>	-	-	-	54 機械器具卸売業	1	1	x
<b>D 建設業</b>	<b>6</b>	<b>17</b>	<b>19,133</b>	55 その他の卸売業	1	7	x
06 総合工事業	-	-	-	56 各種商品小売業	-	-	-
07 職別工事業(設備工事業を除く)	4	10	x	57 織物・衣服・身の回り品小売業	5	13	8,036
08 設備工事業	2	7	x	58 飲食料品小売業	8	68	22,022
<b>E 製造業</b>	<b>2</b>	<b>3</b>	-	59 機械器具小売業	1	1	-
09 食料品製造業	-	-	-	60 その他の小売業	5	42	170,592
10 飲料・たばこ・飼料製造業	-	-	-	61 無店舗小売業	2	3	x
11 繊維工業	-	-	-	<b>J 金融業, 保険業</b>	<b>2</b>	<b>5</b>	<b>x</b>
12 木材・木製品製造業(家具を除く)	-	-	-	62 銀行業	-	-	-
13 家具・装備品製造業	-	-	-	63 協同組織金融業	1	3	-
14 パルプ・紙・紙加工品製造業	-	-	-	64 クレジットカード業等非預金信用機関	-	-	-
15 印刷・同関連業	-	-	-	65 金融商品取引業, 商品先物取引業	-	-	-
16 化学工業	-	-	-	66 補助的金融業等	-	-	-
17 石油製品・石炭製品製造業	-	-	-	67 保険業(保険媒介代理業等を含む)	1	2	x
18 プラスチック製品製造業(別掲を除く)	1	1	-	<b>K 不動産業, 物品賃貸業</b>	<b>21</b>	<b>47</b>	<b>30,681</b>
19 ゴム製品製造業	-	-	-	68 不動産取引業	4	12	6,145
20 なめし革・同製品・毛皮製造業	-	-	-	69 不動産賃貸業・管理業	16	30	24,536
21 窯業・土石製品製造業	-	-	-	70 物品賃貸業	1	5	-
22 鉄鋼業	-	-	-	<b>L 学術研究, 専門・技術サービス業</b>	<b>11</b>	<b>27</b>	<b>14,650</b>
23 非鉄金属製造業	-	-	-	71 学術・開発研究機関	-	-	-
24 金属製品製造業	-	-	-	72 専門サービス業	6	14	6,643
25 はん用機械器具製造業	1	2	-	73 広告業	-	-	-
26 生産用機械器具製造業	-	-	-	74 技術サービス業(他に分類されないもの)	5	13	8,007
27 業務用機械器具製造業	-	-	-	<b>M 宿泊業, 飲食サービス業</b>	<b>19</b>	<b>126</b>	<b>13,558</b>
28 電子部品・デバイス・電子回路製造業	-	-	-	75 宿泊業	-	-	-
29 電気機械器具製造業	-	-	-	76 飲食業	17	107	x
30 情報通信機械器具製造業	-	-	-	77 持ち帰り・配達飲食サービス業	2	19	x
31 輸送用機械器具製造業	-	-	-	<b>N 生活関連サービス業, 娯楽業</b>	<b>14</b>	<b>150</b>	<b>7,388</b>
32 その他の製造業	-	-	-	78 洗濯・理容・美容・浴場業	10	16	5,172
<b>F 電気・ガス・熱供給・水道業</b>	-	-	-	79 その他の生活関連サービス業	2	6	x
33 電気業	-	-	-	80 娯楽業	2	128	x
34 ガス業	-	-	-	<b>O 教育, 学習支援業</b>	<b>6</b>	<b>39</b>	<b>1,947</b>
35 熱供給業	-	-	-	81 学校教育	-	-	-
36 水道業	-	-	-	82 その他の教育, 学習支援業	6	39	1,947
<b>G 情報通信業</b>	<b>3</b>	<b>4</b>	<b>x</b>	<b>P 医療, 福祉</b>	<b>26</b>	<b>282</b>	<b>126,590</b>
37 通信業	-	-	-	83 医療業	15	123	86,006
38 放送業	-	-	-	84 保健衛生	-	-	-
39 情報サービス業	-	-	-	85 社会保険・社会福祉・介護事業	11	159	40,584
40 インターネット附随サービス業	2	2	x	<b>Q 複合サービス事業</b>	<b>2</b>	<b>20</b>	<b>x</b>
41 映像・音声・文字情報制作業	1	2	-	86 郵便局	1	19	-
<b>H 運輸業, 郵便業</b>	-	-	-	87 協同組合(他に分類されないもの)	1	1	x
42 鉄道業	-	-	-	<b>R サービス業(他に分類されないもの)</b>	<b>4</b>	<b>9</b>	<b>3,772</b>
43 道路旅客運送業	-	-	-	88 廃棄物処理業	-	-	-
44 道路貨物運送業	-	-	-	89 自動車整備業	-	-	-
45 水運業	-	-	-	90 機械等修理業(別掲を除く)	-	-	-
46 航空運輸業	-	-	-	91 職業紹介・労働者派遣業	1	2	x
47 倉庫業	-	-	-	92 その他の事業サービス業	1	4	x
48 運輸に附帯するサービス業	-	-	-	93 政治・経済・文化団体	1	1	-
49 郵便業(信書便事業を含む)	-	-	-	94 宗教	1	2	x
				95 その他のサービス業	-	-	-

注) 総数および大分類には不詳を含む。

資料 「平成26年経済センサス-基礎調査結果」(総務省統計局)

7. 町別産業中分類別事業所数・

上野西

産業中分類別	事業所 総数	従業者 総数	売上(収入) 金額	産業中分類別	事業所 総数	従業者 総数	売上(収入) 金額
<b>総数</b>	<b>170</b>	<b>905</b>	<b>480,529</b>	<b>I 卸売業, 小売業</b>	<b>41</b>	<b>177</b>	<b>81,652</b>
<b>A 農業, 林業</b>	-	-	-	50 各種商品卸売業	1	2	x
01 農業	-	-	-	51 繊維・衣服等卸売業	1	2	-
02 林業	-	-	-	52 飲食料品卸売業	1	3	x
<b>B 漁業</b>	-	-	-	53 建築材料, 鉱物・金属材料等卸売業	2	1	x
<b>C 鉱業, 採石業, 砂利採取業</b>	-	-	-	54 機械器具卸売業	3	9	5,355
<b>D 建設業</b>	<b>15</b>	<b>144</b>	<b>174,273</b>	55 その他の卸売業	-	-	-
06 総合工事業	8	53	166,025	56 各種商品小売業	-	-	-
07 職別工事業(設備工事業を除く)	1	15	x	57 織物・衣服・身の回り品小売業	4	43	4,086
08 設備工事業	6	76	x	58 飲食料品小売業	7	36	13,571
<b>E 製造業</b>	<b>2</b>	<b>29</b>	<b>x</b>	59 機械器具小売業	5	8	12,507
09 食料品製造業	-	-	-	60 その他の小売業	14	69	34,710
10 飲料・たばこ・飼料製造業	-	-	-	61 無店舗小売業	3	4	800
11 繊維工業	-	-	-	<b>J 金融業, 保険業</b>	<b>2</b>	<b>2</b>	<b>x</b>
12 木材・木製品製造業(家具を除く)	-	-	-	62 銀行業	-	-	-
13 家具・装備品製造業	-	-	-	63 協同組織金融業	-	-	-
14 パルプ・紙・紙加工品製造業	-	-	-	64 クレジットカード業等非預金信用機関	-	-	-
15 印刷・同関連業	-	-	-	65 金融商品取引業, 商品先物取引業	1	1	-
16 化学工業	-	-	-	66 補助的金融業等	-	-	-
17 石油製品・石炭製品製造業	-	-	-	67 保険業(保険媒介代理業等を含む)	1	1	x
18 プラスチック製品製造業(別掲を除く)	-	-	-	<b>K 不動産業, 物品賃貸業</b>	<b>23</b>	<b>45</b>	<b>23,238</b>
19 ゴム製品製造業	-	-	-	68 不動産取引業	8	20	12,342
20 なめし革・同製品・毛皮製造業	-	-	-	69 不動産賃貸業・管理業	15	25	10,896
21 窯業・土石製品製造業	-	-	-	70 物品賃貸業	-	-	-
22 鉄鋼業	-	-	-	<b>L 学術研究, 専門・技術サービス業</b>	<b>8</b>	<b>15</b>	<b>11,159</b>
23 非鉄金属製造業	-	-	-	71 学術・開発研究機関	-	-	-
24 金属製品製造業	1	4	x	72 専門サービス業	3	8	8,584
25 はん用機械器具製造業	-	-	-	73 広告業	-	-	-
26 生産用機械器具製造業	1	25	x	74 技術サービス業(他に分類されないもの)	5	7	2,575
27 業務用機械器具製造業	-	-	-	<b>M 宿泊業, 飲食サービス業</b>	<b>11</b>	<b>69</b>	<b>5,900</b>
28 電子部品・デバイス・電子回路製造業	-	-	-	75 宿泊業	-	-	-
29 電気機械器具製造業	-	-	-	76 飲食業	11	69	5,900
30 情報通信機械器具製造業	-	-	-	77 持ち帰り・配達飲食サービス業	-	-	-
31 輸送用機械器具製造業	-	-	-	<b>N 生活関連サービス業, 娯楽業</b>	<b>15</b>	<b>35</b>	<b>8,087</b>
32 その他の製造業	-	-	-	78 洗濯・理容・美容・浴場業	15	35	8,087
<b>F 電気・ガス・熱供給・水道業</b>	-	-	-	79 その他の生活関連サービス業	-	-	-
33 電気業	-	-	-	80 娯楽業	-	-	-
34 ガス業	-	-	-	<b>O 教育, 学習支援業</b>	<b>14</b>	<b>174</b>	<b>23,751</b>
35 熱供給業	-	-	-	81 学校教育	3	131	16,163
36 水道業	-	-	-	82 その他の教育, 学習支援業	11	43	7,588
<b>G 情報通信業</b>	-	-	-	<b>P 医療, 福祉</b>	<b>24</b>	<b>169</b>	<b>95,111</b>
37 通信業	-	-	-	83 医療業	15	59	55,305
38 放送業	-	-	-	84 保健衛生	-	-	-
39 情報サービス業	-	-	-	85 社会保険・社会福祉・介護事業	9	110	39,806
40 インターネット附随サービス業	-	-	-	<b>Q 複合サービス事業</b>	<b>1</b>	<b>4</b>	<b>-</b>
41 映像・音声・文字情報制作業	-	-	-	86 郵便局	1	4	-
<b>H 運輸業, 郵便業</b>	<b>1</b>	<b>3</b>	<b>x</b>	87 協同組合(他に分類されないもの)	-	-	-
42 鉄道業	-	-	-	<b>R サービス業(他に分類されないもの)</b>	<b>13</b>	<b>39</b>	<b>7,138</b>
43 道路旅客運送業	-	-	-	88 廃棄物処理業	-	-	-
44 道路貨物運送業	1	3	x	89 自動車整備業	1	4	x
45 水運業	-	-	-	90 機械等修理業(別掲を除く)	-	-	-
46 航空運輸業	-	-	-	91 職業紹介・労働者派遣業	1	2	x
47 倉庫業	-	-	-	92 その他の事業サービス業	3	18	320
48 運輸に附帯するサービス業	-	-	-	93 政治・経済・文化団体	2	5	-
49 郵便業(信書便事業を含む)	-	-	-	94 宗教	5	7	-
				95 その他のサービス業	1	3	x

注) 総数および大分類には不詳を含む。

資料 「平成26年経済センサス-基礎調査結果」(総務省統計局)



従業者数・売上(収入)金額 (続き)

上野坂

産業中分類別	事業所 総数	従業者 総数	売上(収入) 金額	産業中分類別	事業所 総数	従業者 総数	売上(収入) 金額
<b>総数</b>	<b>67</b>	<b>509</b>	<b>300,026</b>	<b>I 卸売業, 小売業</b>	<b>12</b>	<b>45</b>	<b>51,346</b>
<b>A 農業, 林業</b>	-	-	-	50 各種商品卸売業	-	-	-
01 農業	-	-	-	51 繊維・衣服等卸売業	-	-	-
02 林業	-	-	-	52 飲食料品卸売業	-	-	-
<b>B 漁業</b>	-	-	-	53 建築材料, 鉱物・金属材料等卸売業	1	1	x
<b>C 鉱業, 採石業, 砂利採取業</b>	-	-	-	54 機械器具卸売業	1	4	x
<b>D 建設業</b>	<b>4</b>	<b>18</b>	<b>20,600</b>	55 その他の卸売業	-	-	-
06 総合工事業	2	8	x	56 各種商品小売業	-	-	-
07 職別工事業(設備工事業を除く)	1	1	x	57 繊維・衣服・身の回り品小売業	1	1	x
08 設備工事業	1	9	x	58 飲食料品小売業	2	5	x
<b>E 製造業</b>	<b>2</b>	<b>5</b>	<b>x</b>	59 機械器具小売業	-	-	-
09 食料品製造業	-	-	-	60 その他の小売業	6	32	38,593
10 飲料・たばこ・飼料製造業	-	-	-	61 無店舗小売業	1	2	-
11 繊維工業	-	-	-	<b>J 金融業, 保険業</b>	<b>1</b>	<b>1</b>	<b>-</b>
12 木材・木製品製造業(家具を除く)	-	-	-	62 銀行業	-	-	-
13 家具・装備品製造業	-	-	-	63 協同組織金融業	-	-	-
14 パルプ・紙・紙加工品製造業	-	-	-	64 クレジットカード業等非預金信用機関	-	-	-
15 印刷・同関連業	-	-	-	65 金融商品取引業, 商品先物取引業	1	1	-
16 化学工業	1	1	x	66 補助的金融業等	-	-	-
17 石油製品・石炭製品製造業	-	-	-	67 保険業(保険媒介代理業等を含む)	-	-	-
18 プラスチック製品製造業(別掲を除く)	-	-	-	<b>K 不動産業, 物品賃貸業</b>	<b>12</b>	<b>51</b>	<b>44,004</b>
19 ゴム製品製造業	-	-	-	68 不動産取引業	2	3	x
20 なめし革・同製品・毛皮製造業	-	-	-	69 不動産賃貸業・管理業	8	42	36,302
21 窯業・土石製品製造業	1	4	-	70 物品賃貸業	2	6	x
22 鉄鋼業	-	-	-	<b>L 学術研究, 専門・技術サービス業</b>	<b>4</b>	<b>5</b>	<b>553</b>
23 非鉄金属製造業	-	-	-	71 学術・開発研究機関	-	-	-
24 金属製品製造業	-	-	-	72 専門サービス業	1	1	-
25 はん用機械器具製造業	-	-	-	73 広告業	-	-	-
26 生産用機械器具製造業	-	-	-	74 技術サービス業(他に分類されないもの)	3	4	553
27 業務用機械器具製造業	-	-	-	<b>M 宿泊業, 飲食サービス業</b>	<b>6</b>	<b>6</b>	<b>1,850</b>
28 電子部品・デバイス・電子回路製造業	-	-	-	75 宿泊業	-	-	-
29 電気機械器具製造業	-	-	-	76 飲食業	6	6	1,850
30 情報通信機械器具製造業	-	-	-	77 持ち帰り・配達飲食サービス業	-	-	-
31 輸送用機械器具製造業	-	-	-	<b>N 生活関連サービス業, 娯楽業</b>	<b>2</b>	<b>8</b>	<b>x</b>
32 その他の製造業	-	-	-	78 洗濯・理容・美容・浴場業	2	8	x
<b>F 電気・ガス・熱供給・水道業</b>	-	-	-	79 その他の生活関連サービス業	-	-	-
33 電気業	-	-	-	80 娯楽業	-	-	-
34 ガス業	-	-	-	<b>O 教育, 学習支援業</b>	<b>3</b>	<b>13</b>	<b>616</b>
35 熱供給業	-	-	-	81 学校教育	1	4	x
36 水道業	-	-	-	82 その他の教育, 学習支援業	2	9	x
<b>G 情報通信業</b>	-	-	-	<b>P 医療, 福祉</b>	<b>16</b>	<b>127</b>	<b>127,045</b>
37 通信業	-	-	-	83 医療業	12	83	121,624
38 放送業	-	-	-	84 保健衛生	1	-	x
39 情報サービス業	-	-	-	85 社会保険・社会福祉・介護事業	3	44	x
40 インターネット附随サービス業	-	-	-	<b>Q 複合サービス事業</b>	-	-	-
41 映像・音声・文字情報制作業	-	-	-	86 郵便局	-	-	-
<b>H 運輸業, 郵便業</b>	-	-	-	87 協同組合(他に分類されないもの)	-	-	-
42 鉄道業	-	-	-	<b>R サービス業(他に分類されないもの)</b>	<b>5</b>	<b>230</b>	<b>50,625</b>
43 道路旅客運送業	-	-	-	88 廃棄物処理業	-	-	-
44 道路貨物運送業	-	-	-	89 自動車整備業	-	-	-
45 水運業	-	-	-	90 機械等修理業(別掲を除く)	-	-	-
46 航空運輸業	-	-	-	91 職業紹介・労働者派遣業	-	-	-
47 倉庫業	-	-	-	92 その他の事業サービス業	2	186	x
48 運輸に附帯するサービス業	-	-	-	93 政治・経済・文化団体	3	44	x
49 郵便業(信書便事業を含む)	-	-	-	94 宗教	-	-	-
				95 その他のサービス業	-	-	-

注) 総数および大分類には不詳を含む。  
資料 「平成26年経済センサス-基礎調査結果」(総務省統計局)

## 7. 町別産業中分類別事業所数・

## 東 豊 中 町

産業中分類別	事業所 総数	従業者 総数	売上(収入) 金額	産業中分類別	事業所 総数	従業者 総数	売上(収入) 金額
<b>総 数</b>	<b>274</b>	<b>2,153</b>	<b>1,451,295</b>	<b>I 卸売業, 小売業</b>	<b>55</b>	<b>556</b>	<b>728,707</b>
<b>A 農業, 林業</b>	-	-	-	50 各種商品卸売業	-	-	-
01 農 業	-	-	-	51 繊維・衣服等卸売業	1	3	x
02 林 業	-	-	-	52 飲食料品卸売業	2	2	x
<b>B 漁業</b>	-	-	-	53 建築材料, 鉱物・金属材料等卸売業	2	9	x
<b>C 鉱業, 採石業, 砂利採取業</b>	-	-	-	54 機械器具卸売業	2	48	x
<b>D 建設業</b>	<b>17</b>	<b>108</b>	<b>81,275</b>	55 その他の卸売業	2	2	x
06 総合工事業	11	81	61,971	56 各種商品小売業	-	-	-
07 職別工事業(設備工事業を除く)	2	5	x	57 織物・衣服・身の回り品小売業	3	7	1,000
08 設備工事業	4	22	x	58 飲食料品小売業	13	218	351,613
<b>E 製造業</b>	<b>4</b>	<b>19</b>	<b>29,112</b>	59 機械器具小売業	7	54	47,967
09 食料品製造業	1	11	x	60 その他の小売業	21	210	147,893
10 飲料・たばこ・飼料製造業	-	-	-	61 無店舗小売業	2	3	x
11 繊維工業	1	6	x	<b>J 金融業, 保険業</b>	<b>4</b>	<b>28</b>	<b>x</b>
12 木材・木製品製造業(家具を除く)	-	-	-	62 銀行業	2	25	-
13 家具・装備品製造業	-	-	-	63 協同組織金融業	-	-	-
14 パルプ・紙・紙加工品製造業	-	-	-	64 クレジットカード業等非預金信用機関	-	-	-
15 印刷・同関連業	-	-	-	65 金融商品取引業, 商品先物取引業	-	-	-
16 化学工業	-	-	-	66 補助的金融業等	-	-	-
17 石油製品・石炭製品製造業	-	-	-	67 保険業(保険媒介代理業等を含む)	2	3	x
18 プラスチック製品製造業(別掲を除く)	-	-	-	<b>K 不動産業, 物品賃貸業</b>	<b>34</b>	<b>104</b>	<b>133,997</b>
19 ゴム製品製造業	-	-	-	68 不動産取引業	5	11	65,047
20 なめし革・同製品・毛皮製造業	-	-	-	69 不動産賃貸業・管理業	26	86	66,511
21 窯業・土石製品製造業	-	-	-	70 物品賃貸業	3	7	2,439
22 鉄 鋼 業	-	-	-	<b>L 学術研究, 専門・技術サービス業</b>	<b>7</b>	<b>14</b>	<b>3,810</b>
23 非鉄金属製造業	-	-	-	71 学術・開発研究機関	-	-	-
24 金属製品製造業	1	1	x	72 専門サービス業	4	8	3,370
25 はん用機械器具製造業	-	-	-	73 広 告 業	-	-	-
26 生産用機械器具製造業	-	-	-	74 技術サービス業(他に分類されないもの)	3	6	440
27 業務用機械器具製造業	1	1	-	<b>M 宿泊業, 飲食サービス業</b>	<b>38</b>	<b>220</b>	<b>43,464</b>
28 電子部品・デバイス・電子回路製造業	-	-	-	75 宿 泊 業	1	18	-
29 電気機械器具製造業	-	-	-	76 飲 食 業	30	138	37,446
30 情報通信機械器具製造業	-	-	-	77 持ち帰り・配達飲食サービス業	7	64	6,018
31 輸送用機械器具製造業	-	-	-	<b>N 生活関連サービス業, 娯楽業</b>	<b>32</b>	<b>105</b>	<b>31,132</b>
32 その他の製造業	-	-	-	78 洗濯・理容・美容・浴場業	24	46	11,034
<b>F 電気・ガス・熱供給・水道業</b>	-	-	-	79 その他の生活関連サービス業	5	8	1,890
33 電 気 業	-	-	-	80 娯 楽 業	3	51	18,208
34 ガ ス 業	-	-	-	<b>O 教育, 学習支援業</b>	<b>16</b>	<b>102</b>	<b>33,235</b>
35 熱 供 給 業	-	-	-	81 学 校 教 育	1	34	x
36 水 道 業	-	-	-	82 その他の教育, 学習支援業	15	68	x
<b>G 情報通信業</b>	<b>4</b>	<b>13</b>	<b>6,285</b>	<b>P 医療, 福祉</b>	<b>41</b>	<b>806</b>	<b>344,476</b>
37 通 信 業	-	-	-	83 医 療 業	30	673	286,013
38 放 送 業	-	-	-	84 保 健 衛 生	-	-	-
39 情報サービス業	2	5	x	85 社会保険・社会福祉・介護事業	11	133	58,463
40 インターネット附随サービス業	1	2	x	<b>Q 複合サービス事業</b>	<b>2</b>	<b>11</b>	<b>x</b>
41 映像・音声・文字情報制作業	1	6	-	86 郵 便 局	2	11	x
<b>H 運輸業, 郵便業</b>	<b>11</b>	<b>17</b>	<b>2,896</b>	87 協同組合(他に分類されないもの)	-	-	-
42 鉄 道 業	-	-	-	<b>R サービス業(他に分類されないもの)</b>	<b>9</b>	<b>50</b>	<b>12,801</b>
43 道路旅客運送業	10	13	2,896	88 廃棄物処理業	-	-	-
44 道路貨物運送業	1	4	-	89 自動車整備業	-	-	-
45 水 運 業	-	-	-	90 機械等修理業(別掲を除く)	1	5	x
46 航空運輸業	-	-	-	91 職業紹介・労働者派遣業	2	14	x
47 倉 庫 業	-	-	-	92 その他の事業サービス業	2	12	x
48 運輸に付帯するサービス業	-	-	-	93 政治・経済・文化団体	-	-	-
49 郵便業(信書便事業を含む)	-	-	-	94 宗 教	3	17	-
				95 その他のサービス業	1	2	-

注) 総数および大分類には不詳を含む。

資料 「平成26年経済センサス-基礎調査結果」(総務省統計局)

従業者数・売上(収入)金額 (続き)

夕 日 丘

産業中分類別	事業所 総数	従業者 総数	売上(収入) 金額	産業中分類別	事業所 総数	従業者 総数	売上(収入) 金額
<b>総 数</b>	<b>113</b>	<b>764</b>	<b>641,024</b>	<b>I 卸売業, 小売業</b>	<b>32</b>	<b>296</b>	<b>445,920</b>
<b>A 農業, 林業</b>	-	-	-	50 各種商品卸売業	-	-	-
01 農業	-	-	-	51 繊維・衣服等卸売業	-	-	-
02 林業	-	-	-	52 飲食料品卸売業	-	-	-
<b>B 漁業</b>	-	-	-	53 建築材料, 鉱物・金属材料等卸売業	1	2	x
<b>C 鉱業, 採石業, 砂利採取業</b>	-	-	-	54 機械器具卸売業	1	13	-
<b>D 建設業</b>	<b>4</b>	<b>26</b>	<b>12,997</b>	55 その他の卸売業	1	2	x
06 総合工事業	2	11	x	56 各種商品小売業	-	-	-
07 職別工事業(設備工事業を除く)	2	15	x	57 織物・衣服・身の回り品小売業	3	4	1,960
08 設備工事業	-	-	-	58 飲食料品小売業	10	166	291,573
<b>E 製造業</b>	<b>3</b>	<b>3</b>	<b>474</b>	59 機械器具小売業	1	2	x
09 食料品製造業	-	-	-	60 その他の小売業	13	103	147,730
10 飲料・たばこ・飼料製造業	-	-	-	61 無店舗小売業	2	4	x
11 繊維工業	2	2	x	<b>J 金融業, 保険業</b>	<b>4</b>	<b>27</b>	<b>x</b>
12 木材・木製品製造業(家具を除く)	-	-	-	62 銀行業	1	15	-
13 家具・装備品製造業	-	-	-	63 協同組織金融業	1	4	-
14 パルプ・紙・紙加工品製造業	-	-	-	64 クレジットカード業等非預金信用機関	-	-	-
15 印刷・同関連業	-	-	-	65 金融商品取引業, 商品先物取引業	-	-	-
16 化学工業	1	1	x	66 補助的金融業等	-	-	-
17 石油製品・石炭製品製造業	-	-	-	67 保険業(保険媒介代理業等を含む)	2	8	x
18 プラスチック製品製造業(別掲を除く)	-	-	-	<b>K 不動産業, 物品賃貸業</b>	<b>7</b>	<b>10</b>	<b>6,701</b>
19 ゴム製品製造業	-	-	-	68 不動産取引業	-	-	-
20 なめし革・同製品・毛皮製造業	-	-	-	69 不動産賃貸業・管理業	7	10	6,701
21 窯業・土石製品製造業	-	-	-	70 物品賃貸業	-	-	-
22 鉄鋼業	-	-	-	<b>L 学術研究, 専門・技術サービス業</b>	<b>2</b>	<b>3</b>	<b>x</b>
23 非鉄金属製造業	-	-	-	71 学術・開発研究機関	-	-	-
24 金属製品製造業	-	-	-	72 専門サービス業	1	1	x
25 はん用機械器具製造業	-	-	-	73 広告業	-	-	-
26 生産用機械器具製造業	-	-	-	74 技術サービス業(他に分類されないもの)	1	2	x
27 業務用機械器具製造業	-	-	-	<b>M 宿泊業, 飲食サービス業</b>	<b>19</b>	<b>152</b>	<b>53,198</b>
28 電子部品・デバイス・電子回路製造業	-	-	-	75 宿泊業	-	-	-
29 電気機械器具製造業	-	-	-	76 飲食業	18	151	x
30 情報通信機械器具製造業	-	-	-	77 持ち帰り・配達飲食サービス業	1	1	x
31 輸送用機械器具製造業	-	-	-	<b>N 生活関連サービス業, 娯楽業</b>	<b>15</b>	<b>58</b>	<b>31,527</b>
32 その他の製造業	-	-	-	78 洗濯・理容・美容・浴場業	12	29	3,169
<b>F 電気・ガス・熱供給・水道業</b>	-	-	-	79 その他の生活関連サービス業	2	6	x
33 電気業	-	-	-	80 娯楽業	1	23	x
34 ガス業	-	-	-	<b>O 教育, 学習支援業</b>	<b>8</b>	<b>55</b>	<b>19,306</b>
35 熱供給業	-	-	-	81 学校教育	-	-	-
36 水道業	-	-	-	82 その他の教育, 学習支援業	8	55	19,306
<b>G 情報通信業</b>	<b>1</b>	<b>1</b>	-	<b>P 医療, 福祉</b>	<b>14</b>	<b>124</b>	<b>39,974</b>
37 通信業	-	-	-	83 医療業	12	90	39,974
38 放送業	-	-	-	84 保健衛生	-	-	-
39 情報サービス業	-	-	-	85 社会保険・社会福祉・介護事業	2	34	-
40 インターネット附随サービス業	-	-	-	<b>Q 複合サービス事業</b>	-	-	-
41 映像・音声・文字情報制作業	1	1	-	86 郵便局	-	-	-
<b>H 運輸業, 郵便業</b>	<b>1</b>	<b>1</b>	<b>x</b>	87 協同組合(他に分類されないもの)	-	-	-
42 鉄道業	-	-	-	<b>R サービス業(他に分類されないもの)</b>	<b>3</b>	<b>8</b>	<b>2,743</b>
43 道路旅客運送業	1	1	x	88 廃棄物処理業	-	-	-
44 道路貨物運送業	-	-	-	89 自動車整備業	1	5	x
45 水運業	-	-	-	90 機械等修理業(別掲を除く)	1	2	x
46 航空運輸業	-	-	-	91 職業紹介・労働者派遣業	-	-	-
47 倉庫業	-	-	-	92 その他の事業サービス業	1	1	x
48 運輸に附帯するサービス業	-	-	-	93 政治・経済・文化団体	-	-	-
49 郵便業(信書便事業を含む)	-	-	-	94 宗教	-	-	-
				95 その他のサービス業	-	-	-

注) 総数および大分類には不詳を含む。

資料 「平成26年経済センサス-基礎調査結果」(総務省統計局)

7. 町別産業中分類別事業所数・

東 泉 丘

産業中分類別	事業所 総数	従業者 総数	売上(収入) 金額	産業中分類別	事業所 総数	従業者 総数	売上(収入) 金額
<b>総 数</b>	<b>82</b>	<b>479</b>	<b>450,357</b>	<b>I 卸売業, 小売業</b>	<b>15</b>	<b>71</b>	<b>180,537</b>
<b>A 農業, 林業</b>	-	-	-	50 各種商品卸売業	-	-	-
01 農 業	-	-	-	51 繊維・衣服等卸売業	-	-	-
02 林 業	-	-	-	52 飲食料品卸売業	2	3	x
<b>B 漁業</b>	-	-	-	53 建築材料, 鉱物・金属材料等卸売業	-	-	-
<b>C 鉱業, 採石業, 砂利採取業</b>	-	-	-	54 機械器具卸売業	1	3	-
<b>D 建設業</b>	<b>11</b>	<b>65</b>	<b>170,635</b>	55 その他の卸売業	-	-	-
06 総合工事業	5	23	10,893	56 各種商品小売業	-	-	-
07 職別工事業(設備工事業を除く)	4	33	x	57 繊維・衣服・身の回り品小売業	-	-	-
08 設備工事業	2	9	x	58 飲食料品小売業	4	31	40,352
<b>E 製造業</b>	-	-	-	59 機械器具小売業	4	12	4,908
09 食料品製造業	-	-	-	60 その他の小売業	2	17	x
10 飲料・たばこ・飼料製造業	-	-	-	61 無店舗小売業	2	5	x
11 繊維工業	-	-	-	<b>J 金融業, 保険業</b>	-	-	-
12 木材・木製品製造業(家具を除く)	-	-	-	62 銀行業	-	-	-
13 家具・装備品製造業	-	-	-	63 協同組織金融業	-	-	-
14 パルプ・紙・紙加工品製造業	-	-	-	64 クレジットカード業等非預金信用機関	-	-	-
15 印刷・同関連業	-	-	-	65 金融商品取引業, 商品先物取引業	-	-	-
16 化学工業	-	-	-	66 補助的金融業等	-	-	-
17 石油製品・石炭製品製造業	-	-	-	67 保険業(保険媒介代理業等を含む)	-	-	-
18 プラスチック製品製造業(別掲を除く)	-	-	-	<b>K 不動産業, 物品賃貸業</b>	<b>14</b>	<b>39</b>	<b>10,913</b>
19 ゴム製品製造業	-	-	-	68 不動産取引業	-	-	-
20 なめし革・同製品・毛皮製造業	-	-	-	69 不動産賃貸業・管理業	14	39	10,913
21 窯業・土石製品製造業	-	-	-	70 物品賃貸業	-	-	-
22 鉄 鋼 業	-	-	-	<b>L 学術研究, 専門・技術サービス業</b>	<b>3</b>	<b>6</b>	<b>1,338</b>
23 非鉄金属製造業	-	-	-	71 学術・開発研究機関	-	-	-
24 金属製品製造業	-	-	-	72 専門サービス業	2	5	x
25 はん用機械器具製造業	-	-	-	73 広 告 業	-	-	-
26 生産用機械器具製造業	-	-	-	74 技術サービス業(他に分類されないもの)	1	1	x
27 業務用機械器具製造業	-	-	-	<b>M 宿泊業, 飲食サービス業</b>	<b>2</b>	<b>11</b>	<b>x</b>
28 電子部品・デバイス・電子回路製造業	-	-	-	75 宿 泊 業	-	-	-
29 電気機械器具製造業	-	-	-	76 飲 食 業	1	5	x
30 情報通信機械器具製造業	-	-	-	77 持ち帰り・配達飲食サービス業	1	6	-
31 輸送用機械器具製造業	-	-	-	<b>N 生活関連サービス業, 娯楽業</b>	<b>10</b>	<b>21</b>	<b>3,830</b>
32 その他の製造業	-	-	-	78 洗濯・理容・美容・浴場業	10	21	3,830
<b>F 電気・ガス・熱供給・水道業</b>	-	-	-	79 その他の生活関連サービス業	-	-	-
33 電 気 業	-	-	-	80 娯 楽 業	-	-	-
34 ガ ス 業	-	-	-	<b>O 教育, 学習支援業</b>	<b>2</b>	<b>4</b>	<b>x</b>
35 熱 供 給 業	-	-	-	81 学 校 教 育	-	-	-
36 水 道 業	-	-	-	82 その他の教育, 学習支援業	2	4	x
<b>G 情報通信業</b>	<b>3</b>	<b>8</b>	<b>1,566</b>	<b>P 医療, 福祉</b>	<b>17</b>	<b>243</b>	<b>77,121</b>
37 通 信 業	-	-	-	83 医 療 業	11	60	33,397
38 放 送 業	-	-	-	84 保 健 衛 生	-	-	-
39 情報サービス業	3	8	1,566	85 社会保険・社会福祉・介護事業	6	183	43,724
40 インターネット附随サービス業	-	-	-	<b>Q 複合サービス事業</b>	<b>1</b>	<b>5</b>	<b>-</b>
41 映像・音声・文字情報制作業	-	-	-	86 郵 便 局	1	5	-
<b>H 運輸業, 郵便業</b>	<b>1</b>	<b>2</b>	<b>x</b>	87 協同組合(他に分類されないもの)	-	-	-
42 鉄 道 業	-	-	-	<b>R サービス業(他に分類されないもの)</b>	<b>3</b>	<b>4</b>	<b>-</b>
43 道路旅客運送業	1	2	x	88 廃棄物処理業	-	-	-
44 道路貨物運送業	-	-	-	89 自動車整備業	-	-	-
45 水 運 業	-	-	-	90 機械等修理業(別掲を除く)	1	2	-
46 航空運輸業	-	-	-	91 職業紹介・労働者派遣業	-	-	-
47 倉 庫 業	-	-	-	92 その他の事業サービス業	-	-	-
48 運輸に附帯するサービス業	-	-	-	93 政治・経済・文化団体	1	1	-
49 郵便業(信書便事業を含む)	-	-	-	94 宗 教	-	-	-
				95 その他のサービス業	1	1	-

注) 総数および大分類には不詳を含む。

資料 「平成26年経済センサス-基礎調査結果」(総務省統計局)

従業者数・売上(収入)金額 (続き)

西 泉 丘

産業中分類別	事業所 総数	従業者 総数	売上(収入) 金額	産業中分類別	事業所 総数	従業者 総数	売上(収入) 金額
<b>総 数</b>	<b>67</b>	<b>470</b>	<b>447,215</b>	<b>I 卸売業, 小売業</b>	<b>14</b>	<b>72</b>	<b>129,713</b>
<b>A 農業, 林業</b>	-	-	-	50 各種商品卸売業	-	-	-
01 農 業	-	-	-	51 繊維・衣服等卸売業	-	-	-
02 林 業	-	-	-	52 飲食料品卸売業	-	-	-
<b>B 漁業</b>	-	-	-	53 建築材料, 鉱物・金属材料等卸売業	2	7	x
<b>C 鉱業, 採石業, 砂利採取業</b>	-	-	-	54 機械器具卸売業	2	14	x
<b>D 建設業</b>	<b>4</b>	<b>19</b>	<b>20,856</b>	55 その他の卸売業	-	-	-
06 総合工事業	1	11	x	56 各種商品小売業	-	-	-
07 職別工事業(設備工事業を除く)	2	7	x	57 繊維・衣服・身の回り品小売業	-	-	-
08 設備工事業	1	1	x	58 飲食料品小売業	5	25	59,168
<b>E 製造業</b>	-	-	-	59 機械器具小売業	1	3	x
09 食料品製造業	-	-	-	60 その他の小売業	4	23	3,644
10 飲料・たばこ・飼料製造業	-	-	-	61 無店舗小売業	-	-	-
11 繊維工業	-	-	-	<b>J 金融業, 保険業</b>	-	-	-
12 木材・木製品製造業(家具を除く)	-	-	-	62 銀行業	-	-	-
13 家具・装備品製造業	-	-	-	63 協同組織金融業	-	-	-
14 パルプ・紙・紙加工品製造業	-	-	-	64 クレジットカード業等非預金信用機関	-	-	-
15 印刷・同関連業	-	-	-	65 金融商品取引業, 商品先物取引業	-	-	-
16 化学工業	-	-	-	66 補助的金融業等	-	-	-
17 石油製品・石炭製品製造業	-	-	-	67 保険業(保険媒介代理業等を含む)	-	-	-
18 プラスチック製品製造業(別掲を除く)	-	-	-	<b>K 不動産業, 物品賃貸業</b>	<b>17</b>	<b>29</b>	<b>9,961</b>
19 ゴム製品製造業	-	-	-	68 不動産取引業	-	-	-
20 なめし革・同製品・毛皮製造業	-	-	-	69 不動産賃貸業・管理業	16	26	x
21 窯業・土石製品製造業	-	-	-	70 物品賃貸業	1	3	x
22 鉄 鋼 業	-	-	-	<b>L 学術研究, 専門・技術サービス業</b>	<b>1</b>	<b>1</b>	<b>x</b>
23 非鉄金属製造業	-	-	-	71 学術・開発研究機関	-	-	-
24 金属製品製造業	-	-	-	72 専門サービス業	1	1	x
25 はん用機械器具製造業	-	-	-	73 広 告 業	-	-	-
26 生産用機械器具製造業	-	-	-	74 技術サービス業(他に分類されないもの)	-	-	-
27 業務用機械器具製造業	-	-	-	<b>M 宿泊業, 飲食サービス業</b>	<b>4</b>	<b>68</b>	<b>15,008</b>
28 電子部品・デバイス・電子回路製造業	-	-	-	75 宿 泊 業	-	-	-
29 電気機械器具製造業	-	-	-	76 飲 食 業	4	68	15,008
30 情報通信機械器具製造業	-	-	-	77 持ち帰り・配達飲食サービス業	-	-	-
31 輸送用機械器具製造業	-	-	-	<b>N 生活関連サービス業, 娯楽業</b>	<b>5</b>	<b>11</b>	<b>787</b>
32 その他の製造業	-	-	-	78 洗濯・理容・美容・浴場業	5	11	787
<b>F 電気・ガス・熱供給・水道業</b>	-	-	-	79 その他の生活関連サービス業	-	-	-
33 電 気 業	-	-	-	80 娯 楽 業	-	-	-
34 ガ ス 業	-	-	-	<b>O 教育, 学習支援業</b>	<b>4</b>	<b>36</b>	<b>680</b>
35 熱 供 給 業	-	-	-	81 学 校 教 育	-	-	-
36 水 道 業	-	-	-	82 その他の教育, 学習支援業	4	36	680
<b>G 情報通信業</b>	-	-	-	<b>P 医療, 福祉</b>	<b>14</b>	<b>226</b>	<b>269,481</b>
37 通 信 業	-	-	-	83 医 療 業	7	39	23,099
38 放 送 業	-	-	-	84 保 健 衛 生	-	-	-
39 情報サービス業	-	-	-	85 社会保険・社会福祉・介護事業	7	187	246,382
40 インターネット附随サービス業	-	-	-	<b>Q 複合サービス事業</b>	-	-	-
41 映像・音声・文字情報制作業	-	-	-	86 郵 便 局	-	-	-
<b>H 運輸業, 郵便業</b>	<b>1</b>	<b>1</b>	<b>x</b>	87 協同組合(他に分類されないもの)	-	-	-
42 鉄 道 業	-	-	-	<b>R サービス業(他に分類されないもの)</b>	<b>3</b>	<b>7</b>	<b>x</b>
43 道路旅客運送業	1	1	x	88 廃棄物処理業	-	-	-
44 道路貨物運送業	-	-	-	89 自動車整備業	-	-	-
45 水 運 業	-	-	-	90 機械等修理業(別掲を除く)	1	2	x
46 航空運輸業	-	-	-	91 職業紹介・労働者派遣業	-	-	-
47 倉 庫 業	-	-	-	92 その他の事業サービス業	1	2	-
48 運輸に附帯するサービス業	-	-	-	93 政治・経済・文化団体	-	-	-
49 郵便業(信書便事業を含む)	-	-	-	94 宗 教	1	3	-
				95 その他のサービス業	-	-	-

注) 総数および大分類には不詳を含む。

資料 「平成26年経済センサス-基礎調査結果」(総務省統計局)

7. 町別産業中分類別事業所数・

旭 丘

産業中分類別	事業所 総数	従業者 総数	売上(収入) 金額	産業中分類別	事業所 総数	従業者 総数	売上(収入) 金額
<b>総数</b>	<b>40</b>	<b>421</b>	<b>441,076</b>	<b>I 卸売業, 小売業</b>	<b>10</b>	<b>134</b>	<b>254,787</b>
<b>A 農業, 林業</b>	-	-	-	50 各種商品卸売業	-	-	-
01 農業	-	-	-	51 繊維・衣服等卸売業	1	1	x
02 林業	-	-	-	52 飲食料品卸売業	-	-	-
<b>B 漁業</b>	-	-	-	53 建築材料, 鉱物・金属材料等卸売業	-	-	-
<b>C 鉱業, 採石業, 砂利採取業</b>	-	-	-	54 機械器具卸売業	1	1	x
<b>D 建設業</b>	<b>2</b>	<b>14</b>	<b>x</b>	55 その他の卸売業	-	-	-
06 総合工事業	-	-	-	56 各種商品小売業	-	-	-
07 職別工事業(設備工事業を除く)	-	-	-	57 織物・衣服・身の回り品小売業	-	-	-
08 設備工事業	2	14	x	58 飲食料品小売業	1	91	x
<b>E 製造業</b>	-	-	-	59 機械器具小売業	1	8	x
09 食料品製造業	-	-	-	60 その他の小売業	5	32	88,200
10 飲料・たばこ・飼料製造業	-	-	-	61 無店舗小売業	1	1	x
11 繊維工業	-	-	-	<b>J 金融業, 保険業</b>	-	-	-
12 木材・木製品製造業(家具を除く)	-	-	-	62 銀行業	-	-	-
13 家具・装備品製造業	-	-	-	63 協同組織金融業	-	-	-
14 パルプ・紙・紙加工品製造業	-	-	-	64 クレジットカード業等非預金信用機関	-	-	-
15 印刷・同関連業	-	-	-	65 金融商品取引業, 商品先物取引業	-	-	-
16 化学工業	-	-	-	66 補助的金融業等	-	-	-
17 石油製品・石炭製品製造業	-	-	-	67 保険業(保険媒介代理業等を含む)	-	-	-
18 プラスチック製品製造業(別掲を除く)	-	-	-	<b>K 不動産業, 物品賃貸業</b>	<b>5</b>	<b>10</b>	<b>17,302</b>
19 ゴム製品製造業	-	-	-	68 不動産取引業	-	-	-
20 なめし革・同製品・毛皮製造業	-	-	-	69 不動産賃貸業・管理業	5	10	17,302
21 窯業・土石製品製造業	-	-	-	70 物品賃貸業	-	-	-
22 鉄鋼業	-	-	-	<b>L 学術研究, 専門・技術サービス業</b>	<b>1</b>	<b>1</b>	<b>x</b>
23 非鉄金属製造業	-	-	-	71 学術・開発研究機関	-	-	-
24 金属製品製造業	-	-	-	72 専門サービス業	1	1	x
25 はん用機械器具製造業	-	-	-	73 広告業	-	-	-
26 生産用機械器具製造業	-	-	-	74 技術サービス業(他に分類されないもの)	-	-	-
27 業務用機械器具製造業	-	-	-	<b>M 宿泊業, 飲食サービス業</b>	<b>4</b>	<b>51</b>	<b>14,379</b>
28 電子部品・デバイス・電子回路製造業	-	-	-	75 宿泊業	-	-	-
29 電気機械器具製造業	-	-	-	76 飲食業	4	51	14,379
30 情報通信機械器具製造業	-	-	-	77 持ち帰り・配達飲食サービス業	-	-	-
31 輸送用機械器具製造業	-	-	-	<b>N 生活関連サービス業, 娯楽業</b>	<b>2</b>	<b>8</b>	<b>x</b>
32 その他の製造業	-	-	-	78 洗濯・理容・美容・浴場業	2	8	x
<b>F 電気・ガス・熱供給・水道業</b>	-	-	-	79 その他の生活関連サービス業	-	-	-
33 電気業	-	-	-	80 娯楽業	-	-	-
34 ガス業	-	-	-	<b>O 教育, 学習支援業</b>	<b>3</b>	<b>7</b>	<b>5,795</b>
35 熱供給業	-	-	-	81 学校教育	-	-	-
36 水道業	-	-	-	82 その他の教育, 学習支援業	3	7	5,795
<b>G 情報通信業</b>	-	-	-	<b>P 医療, 福祉</b>	<b>8</b>	<b>170</b>	<b>87,095</b>
37 通信業	-	-	-	83 医療業	3	27	36,321
38 放送業	-	-	-	84 保健衛生	-	-	-
39 情報サービス業	-	-	-	85 社会保険・社会福祉・介護事業	5	143	50,774
40 インターネット附随サービス業	-	-	-	<b>Q 複合サービス事業</b>	<b>1</b>	<b>11</b>	<b>-</b>
41 映像・音声・文字情報制作業	-	-	-	86 郵便局	1	11	-
<b>H 運輸業, 郵便業</b>	<b>2</b>	<b>3</b>	<b>x</b>	87 協同組合(他に分類されないもの)	-	-	-
42 鉄道業	-	-	-	<b>R サービス業(他に分類されないもの)</b>	<b>2</b>	<b>12</b>	<b>x</b>
43 道路旅客運送業	2	3	x	88 廃棄物処理業	-	-	-
44 道路貨物運送業	-	-	-	89 自動車整備業	-	-	-
45 水運業	-	-	-	90 機械等修理業(別掲を除く)	1	10	-
46 航空運輸業	-	-	-	91 職業紹介・労働者派遣業	-	-	-
47 倉庫業	-	-	-	92 その他の事業サービス業	1	2	x
48 運輸に附帯するサービス業	-	-	-	93 政治・経済・文化団体	-	-	-
49 郵便業(信書便事業を含む)	-	-	-	94 宗教	-	-	-
				95 その他のサービス業	-	-	-

注) 総数および大分類には不詳を含む。

資料 「平成26年経済センサス-基礎調査結果」(総務省統計局)

従業者数・売上(収入)金額 (続き)

熊野町

産業中分類別	事業所 総数	従業者 総数	売上(収入) 金額	産業中分類別	事業所 総数	従業者 総数	売上(収入) 金額
<b>総数</b>	<b>160</b>	<b>821</b>	<b>504,896</b>	<b>I 卸売業, 小売業</b>	<b>34</b>	<b>183</b>	<b>170,986</b>
<b>A 農業, 林業</b>	-	-	-	50 各種商品卸売業	-	-	-
01 農業	-	-	-	51 繊維・衣服等卸売業	-	-	-
02 林業	-	-	-	52 飲食料品卸売業	2	11	-
<b>B 漁業</b>	-	-	-	53 建築材料, 鉱物・金属材料等卸売業	-	-	-
<b>C 鉱業, 採石業, 砂利採取業</b>	-	-	-	54 機械器具卸売業	3	10	15,697
<b>D 建設業</b>	<b>22</b>	<b>125</b>	<b>153,672</b>	55 その他の卸売業	3	7	10,300
06 総合工事業	6	42	30,099	56 各種商品小売業	-	-	-
07 職別工事業(設備工事業を除く)	6	20	45,324	57 繊維・衣服・身の回り品小売業	2	6	x
08 設備工事業	10	63	78,249	58 飲食料品小売業	16	105	125,041
<b>E 製造業</b>	<b>5</b>	<b>33</b>	<b>6,722</b>	59 機械器具小売業	1	2	x
09 食料品製造業	-	-	-	60 その他の小売業	7	42	10,781
10 飲料・たばこ・飼料製造業	-	-	-	61 無店舗小売業	-	-	-
11 繊維工業	-	-	-	<b>J 金融業, 保険業</b>	-	-	-
12 木材・木製品製造業(家具を除く)	-	-	-	62 銀行業	-	-	-
13 家具・装備品製造業	-	-	-	63 協同組織金融業	-	-	-
14 パルプ・紙・紙加工品製造業	-	-	-	64 クレジットカード業等非預金信用機関	-	-	-
15 印刷・同関連業	1	3	x	65 金融商品取引業, 商品先物取引業	-	-	-
16 化学工業	-	-	-	66 補助的金融業等	-	-	-
17 石油製品・石炭製品製造業	-	-	-	67 保険業(保険媒介代理業等を含む)	-	-	-
18 プラスチック製品製造業(別掲を除く)	1	12	x	<b>K 不動産業, 物品賃貸業</b>	<b>33</b>	<b>102</b>	<b>80,185</b>
19 ゴム製品製造業	-	-	-	68 不動産取引業	-	-	-
20 なめし革・同製品・毛皮製造業	-	-	-	69 不動産賃貸業・管理業	33	102	80,185
21 窯業・土石製品製造業	-	-	-	70 物品賃貸業	-	-	-
22 鉄鋼業	1	4	-	<b>L 学術研究, 専門・技術サービス業</b>	<b>4</b>	<b>9</b>	<b>7,967</b>
23 非鉄金属製造業	-	-	-	71 学術・開発研究機関	-	-	-
24 金属製品製造業	1	4	x	72 専門サービス業	1	1	-
25 はん用機械器具製造業	-	-	-	73 広告業	-	-	-
26 生産用機械器具製造業	1	10	-	74 技術サービス業(他に分類されないもの)	3	8	7,967
27 業務用機械器具製造業	-	-	-	<b>M 宿泊業, 飲食サービス業</b>	<b>14</b>	<b>145</b>	<b>26,765</b>
28 電子部品・デバイス・電子回路製造業	-	-	-	75 宿泊業	-	-	-
29 電気機械器具製造業	-	-	-	76 飲食業	13	130	x
30 情報通信機械器具製造業	-	-	-	77 持ち帰り・配達飲食サービス業	1	15	x
31 輸送用機械器具製造業	-	-	-	<b>N 生活関連サービス業, 娯楽業</b>	<b>15</b>	<b>50</b>	<b>22,555</b>
32 その他の製造業	-	-	-	78 洗濯・理容・美容・浴場業	14	48	22,555
<b>F 電気・ガス・熱供給・水道業</b>	-	-	-	79 その他の生活関連サービス業	1	2	-
33 電気業	-	-	-	80 娯楽業	-	-	-
34 ガス業	-	-	-	<b>O 教育, 学習支援業</b>	<b>9</b>	<b>48</b>	<b>2,107</b>
35 熱供給業	-	-	-	81 学校教育	-	-	-
36 水道業	-	-	-	82 その他の教育, 学習支援業	9	48	2,107
<b>G 情報通信業</b>	-	-	-	<b>P 医療, 福祉</b>	<b>12</b>	<b>88</b>	<b>32,371</b>
37 通信業	-	-	-	83 医療業	5	29	17,400
38 放送業	-	-	-	84 保健衛生	-	-	-
39 情報サービス業	-	-	-	85 社会保険・社会福祉・介護事業	7	59	14,971
40 インターネット附随サービス業	-	-	-	<b>Q 複合サービス事業</b>	<b>1</b>	<b>2</b>	-
41 映像・音声・文字情報制作業	-	-	-	86 郵便局	-	-	-
<b>H 運輸業, 郵便業</b>	<b>4</b>	<b>5</b>	<b>1,289</b>	87 協同組合(他に分類されないもの)	1	2	-
42 鉄道業	-	-	-	<b>R サービス業(他に分類されないもの)</b>	<b>7</b>	<b>31</b>	<b>277</b>
43 道路旅客運送業	4	5	1,289	88 廃棄物処理業	-	-	-
44 道路貨物運送業	-	-	-	89 自動車整備業	-	-	-
45 水運業	-	-	-	90 機械等修理業(別掲を除く)	-	-	-
46 航空運輸業	-	-	-	91 職業紹介・労働者派遣業	1	19	x
47 倉庫業	-	-	-	92 その他の事業サービス業	-	-	-
48 運輸に附帯するサービス業	-	-	-	93 政治・経済・文化団体	-	-	-
49 郵便業(信書便事業を含む)	-	-	-	94 宗教	4	9	-
				95 その他のサービス業	2	3	x

注) 総数および大分類には不詳を含む。

資料 「平成26年経済センサス-基礎調査結果」(総務省統計局)

7. 町別産業中分類別事業所数・

赤 阪

産業中分類別	事業所 総数	従業者 総数	売上(収入) 金額	産業中分類別	事業所 総数	従業者 総数	売上(収入) 金額
<b>総数</b>	<b>17</b>	<b>236</b>	<b>49,793</b>	<b>I 卸売業, 小売業</b>	<b>1</b>	<b>10</b>	<b>x</b>
<b>A 農業, 林業</b>	-	-	-	50 各種商品卸売業	-	-	-
01 農業	-	-	-	51 繊維・衣服等卸売業	-	-	-
02 林業	-	-	-	52 飲食料品卸売業	-	-	-
<b>B 漁業</b>	-	-	-	53 建築材料, 鉱物・金属材料等卸売業	-	-	-
<b>C 鉱業, 採石業, 砂利採取業</b>	-	-	-	54 機械器具卸売業	-	-	-
<b>D 建設業</b>	-	-	-	55 その他の卸売業	-	-	-
06 総合工事業	-	-	-	56 各種商品小売業	-	-	-
07 職別工事業(設備工事業を除く)	-	-	-	57 織物・衣服・身の回り品小売業	-	-	-
08 設備工事業	-	-	-	58 飲食料品小売業	-	-	-
<b>E 製造業</b>	-	-	-	59 機械器具小売業	-	-	-
09 食料品製造業	-	-	-	60 その他の小売業	1	10	x
10 飲料・たばこ・飼料製造業	-	-	-	61 無店舗小売業	-	-	-
11 繊維工業	-	-	-	<b>J 金融業, 保険業</b>	-	-	-
12 木材・木製品製造業(家具を除く)	-	-	-	62 銀行業	-	-	-
13 家具・装備品製造業	-	-	-	63 協同組織金融業	-	-	-
14 パルプ・紙・紙加工品製造業	-	-	-	64 クレジットカード業等非預金信用機関	-	-	-
15 印刷・同関連業	-	-	-	65 金融商品取引業, 商品先物取引業	-	-	-
16 化学工業	-	-	-	66 補助的金融業等	-	-	-
17 石油製品・石炭製品製造業	-	-	-	67 保険業(保険媒介代理業等を含む)	-	-	-
18 プラスチック製品製造業(別掲を除く)	-	-	-	<b>K 不動産業, 物品賃貸業</b>	<b>2</b>	<b>4</b>	<b>x</b>
19 ゴム製品製造業	-	-	-	68 不動産取引業	-	-	-
20 なめし革・同製品・毛皮製造業	-	-	-	69 不動産賃貸業・管理業	2	4	x
21 窯業・土石製品製造業	-	-	-	70 物品賃貸業	-	-	-
22 鉄鋼業	-	-	-	<b>L 学術研究, 専門・技術サービス業</b>	-	-	-
23 非鉄金属製造業	-	-	-	71 学術・開発研究機関	-	-	-
24 金属製品製造業	-	-	-	72 専門サービス業	-	-	-
25 はん用機械器具製造業	-	-	-	73 広告業	-	-	-
26 生産用機械器具製造業	-	-	-	74 技術サービス業(他に分類されないもの)	-	-	-
27 業務用機械器具製造業	-	-	-	<b>M 宿泊業, 飲食サービス業</b>	<b>3</b>	<b>38</b>	<b>15,750</b>
28 電子部品・デバイス・電子回路製造業	-	-	-	75 宿泊業	-	-	-
29 電気機械器具製造業	-	-	-	76 飲食業	3	38	15,750
30 情報通信機械器具製造業	-	-	-	77 持ち帰り・配達飲食サービス業	-	-	-
31 輸送用機械器具製造業	-	-	-	<b>N 生活関連サービス業, 娯楽業</b>	-	-	-
32 その他の製造業	-	-	-	78 洗濯・理容・美容・浴場業	-	-	-
<b>F 電気・ガス・熱供給・水道業</b>	-	-	-	79 その他の生活関連サービス業	-	-	-
33 電気業	-	-	-	80 娯楽業	-	-	-
34 ガス業	-	-	-	<b>O 教育, 学習支援業</b>	<b>4</b>	<b>81</b>	<b>1,582</b>
35 熱供給業	-	-	-	81 学校教育	2	73	x
36 水道業	-	-	-	82 その他の教育, 学習支援業	2	8	x
<b>G 情報通信業</b>	<b>1</b>	<b>1</b>	<b>x</b>	<b>P 医療, 福祉</b>	<b>3</b>	<b>46</b>	<b>3,806</b>
37 通信業	-	-	-	83 医療業	1	7	x
38 放送業	-	-	-	84 保健衛生	-	-	-
39 情報サービス業	1	1	x	85 社会保険・社会福祉・介護事業	2	39	x
40 インターネット附随サービス業	-	-	-	<b>Q 複合サービス事業</b>	-	-	-
41 映像・音声・文字情報制作業	-	-	-	86 郵便局	-	-	-
<b>H 運輸業, 郵便業</b>	-	-	-	87 協同組合(他に分類されないもの)	-	-	-
42 鉄道業	-	-	-	<b>R サービス業(他に分類されないもの)</b>	<b>3</b>	<b>56</b>	<b>16,720</b>
43 道路旅客運送業	-	-	-	88 廃棄物処理業	-	-	-
44 道路貨物運送業	-	-	-	89 自動車整備業	-	-	-
45 水運業	-	-	-	90 機械等修理業(別掲を除く)	2	47	x
46 航空運輸業	-	-	-	91 職業紹介・労働者派遣業	-	-	-
47 倉庫業	-	-	-	92 その他の事業サービス業	1	9	x
48 運輸に附帯するサービス業	-	-	-	93 政治・経済・文化団体	-	-	-
49 郵便業(信書便事業を含む)	-	-	-	94 宗教	-	-	-
				95 その他のサービス業	-	-	-

注) 総数および大分類には不詳を含む。

資料 「平成26年経済センサス-基礎調査結果」(総務省統計局)



従業者数・売上(収入)金額 (続き)

栗ヶ丘町

産業中分類別	事業所 総数	従業者 総数	売上(収入) 金額	産業中分類別	事業所 総数	従業者 総数	売上(収入) 金額
<b>総数</b>	<b>25</b>	<b>96</b>	<b>65,850</b>	<b>I 卸売業, 小売業</b>	<b>3</b>	<b>9</b>	<b>3,637</b>
<b>A 農業, 林業</b>	-	-	-	50 各種商品卸売業	-	-	-
01 農業	-	-	-	51 繊維・衣服等卸売業	-	-	-
02 林業	-	-	-	52 飲食料品卸売業	-	-	-
<b>B 漁業</b>	-	-	-	53 建築材料, 鉱物・金属材料等卸売業	1	4	x
<b>C 鉱業, 採石業, 砂利採取業</b>	-	-	-	54 機械器具卸売業	-	-	-
<b>D 建設業</b>	<b>5</b>	<b>7</b>	<b>7,543</b>	55 その他の卸売業	1	2	x
06 総合工事業	2	4	x	56 各種商品小売業	-	-	-
07 職別工事業(設備工事業を除く)	3	3	x	57 繊維・衣服・身の回り品小売業	-	-	-
08 設備工事業	-	-	-	58 飲食料品小売業	-	-	-
<b>E 製造業</b>	-	-	-	59 機械器具小売業	-	-	-
09 食料品製造業	-	-	-	60 その他の小売業	1	3	x
10 飲料・たばこ・飼料製造業	-	-	-	61 無店舗小売業	-	-	-
11 繊維工業	-	-	-	<b>J 金融業, 保険業</b>	-	-	-
12 木材・木製品製造業(家具を除く)	-	-	-	62 銀行業	-	-	-
13 家具・装備品製造業	-	-	-	63 協同組織金融業	-	-	-
14 パルプ・紙・紙加工品製造業	-	-	-	64 クレジットカード業等非預金信用機関	-	-	-
15 印刷・同関連業	-	-	-	65 金融商品取引業, 商品先物取引業	-	-	-
16 化学工業	-	-	-	66 補助的金融業等	-	-	-
17 石油製品・石炭製品製造業	-	-	-	67 保険業(保険媒介代理業等を含む)	-	-	-
18 プラスチック製品製造業(別掲を除く)	-	-	-	<b>K 不動産業, 物品賃貸業</b>	<b>2</b>	<b>3</b>	<b>x</b>
19 ゴム製品製造業	-	-	-	68 不動産取引業	-	-	-
20 なめし革・同製品・毛皮製造業	-	-	-	69 不動産賃貸業・管理業	2	3	x
21 窯業・土石製品製造業	-	-	-	70 物品賃貸業	-	-	-
22 鉄鋼業	-	-	-	<b>L 学術研究, 専門・技術サービス業</b>	<b>2</b>	<b>14</b>	<b>x</b>
23 非鉄金属製造業	-	-	-	71 学術・開発研究機関	-	-	-
24 金属製品製造業	-	-	-	72 専門サービス業	1	1	x
25 はん用機械器具製造業	-	-	-	73 広告業	-	-	-
26 生産用機械器具製造業	-	-	-	74 技術サービス業(他に分類されないもの)	1	13	x
27 業務用機械器具製造業	-	-	-	<b>M 宿泊業, 飲食サービス業</b>	<b>3</b>	<b>7</b>	<b>2,470</b>
28 電子部品・デバイス・電子回路製造業	-	-	-	75 宿泊業	-	-	-
29 電気機械器具製造業	-	-	-	76 飲食業	3	7	2,470
30 情報通信機械器具製造業	-	-	-	77 持ち帰り・配達飲食サービス業	-	-	-
31 輸送用機械器具製造業	-	-	-	<b>N 生活関連サービス業, 娯楽業</b>	<b>4</b>	<b>9</b>	<b>3,405</b>
32 その他の製造業	-	-	-	78 洗濯・理容・美容・浴場業	3	7	x
<b>F 電気・ガス・熱供給・水道業</b>	-	-	-	79 その他の生活関連サービス業	1	2	x
33 電気業	-	-	-	80 娯楽業	-	-	-
34 ガス業	-	-	-	<b>O 教育, 学習支援業</b>	<b>1</b>	<b>1</b>	<b>-</b>
35 熱供給業	-	-	-	81 学校教育	-	-	-
36 水道業	-	-	-	82 その他の教育, 学習支援業	1	1	-
<b>G 情報通信業</b>	-	-	-	<b>P 医療, 福祉</b>	<b>3</b>	<b>44</b>	<b>16,235</b>
37 通信業	-	-	-	83 医療業	-	-	-
38 放送業	-	-	-	84 保健衛生	-	-	-
39 情報サービス業	-	-	-	85 社会保険・社会福祉・介護事業	3	44	16,235
40 インターネット附随サービス業	-	-	-	<b>Q 複合サービス事業</b>	-	-	-
41 映像・音声・文字情報制作業	-	-	-	86 郵便局	-	-	-
<b>H 運輸業, 郵便業</b>	<b>1</b>	<b>1</b>	<b>x</b>	87 協同組合(他に分類されないもの)	-	-	-
42 鉄道業	-	-	-	<b>R サービス業(他に分類されないもの)</b>	<b>1</b>	<b>1</b>	<b>-</b>
43 道路旅客運送業	1	1	x	88 廃棄物処理業	-	-	-
44 道路貨物運送業	-	-	-	89 自動車整備業	-	-	-
45 水運業	-	-	-	90 機械等修理業(別掲を除く)	-	-	-
46 航空運輸業	-	-	-	91 職業紹介・労働者派遣業	-	-	-
47 倉庫業	-	-	-	92 その他の事業サービス業	-	-	-
48 運輸に附帯するサービス業	-	-	-	93 政治・経済・文化団体	1	1	-
49 郵便業(信書便事業を含む)	-	-	-	94 宗教	-	-	-
				95 その他のサービス業	-	-	-

注) 総数および大分類には不詳を含む。

資料 「平成26年経済センサス-基礎調査結果」(総務省統計局)

## 7. 町別産業中分類別事業所数・

## 北 桜 塚

産業中分類別	事業所 総数	従業者 総数	売上(収入) 金額	産業中分類別	事業所 総数	従業者 総数	売上(収入) 金額
<b>総 数</b>	<b>147</b>	<b>1,279</b>	<b>5,518,915</b>	<b>I 卸売業, 小売業</b>	<b>34</b>	<b>245</b>	<b>1,313,442</b>
<b>A 農業, 林業</b>	-	-	-	50 各種商品卸売業	-	-	-
01 農 業	-	-	-	51 繊維・衣服等卸売業	-	-	-
02 林 業	-	-	-	52 飲食料品卸売業	1	1	x
<b>B 漁業</b>	-	-	-	53 建築材料, 鉱物・金属材料等卸売業	7	56	1,068,969
<b>C 鉱業, 採石業, 砂利採取業</b>	-	-	-	54 機械器具卸売業	1	5	x
<b>D 建設業</b>	<b>9</b>	<b>47</b>	<b>97,891</b>	55 その他の卸売業	1	22	-
06 総合工事業	4	24	56,143	56 各種商品小売業	-	-	-
07 職別工事業(設備工事業を除く)	1	5	x	57 織物・衣服・身の回り品小売業	2	4	x
08 設備工事業	4	18	x	58 飲食料品小売業	6	28	11,885
<b>E 製造業</b>	<b>2</b>	<b>6</b>	<b>x</b>	59 機械器具小売業	3	7	772
09 食料品製造業	-	-	-	60 その他の小売業	13	122	209,587
10 飲料・たばこ・飼料製造業	-	-	-	61 無店舗小売業	-	-	-
11 繊維工業	-	-	-	<b>J 金融業, 保険業</b>	<b>2</b>	<b>4</b>	<b>x</b>
12 木材・木製品製造業(家具を除く)	-	-	-	62 銀行業	-	-	-
13 家具・装備品製造業	-	-	-	63 協同組織金融業	-	-	-
14 パルプ・紙・紙加工品製造業	-	-	-	64 クレジットカード業等非預金信用機関	1	1	x
15 印刷・同関連業	-	-	-	65 金融商品取引業, 商品先物取引業	-	-	-
16 化学工業	-	-	-	66 補助的金融業等	-	-	-
17 石油製品・石炭製品製造業	-	-	-	67 保険業(保険媒介代理業等を含む)	1	3	x
18 プラスチック製品製造業(別掲を除く)	-	-	-	<b>K 不動産業, 物品賃貸業</b>	<b>19</b>	<b>58</b>	<b>99,360</b>
19 ゴム製品製造業	-	-	-	68 不動産取引業	7	32	x
20 なめし革・同製品・毛皮製造業	-	-	-	69 不動産賃貸業・管理業	10	21	26,839
21 窯業・土石製品製造業	-	-	-	70 物品賃貸業	2	5	x
22 鉄 鋼 業	-	-	-	<b>L 学術研究, 専門・技術サービス業</b>	<b>5</b>	<b>115</b>	<b>3,691,627</b>
23 非鉄金属製造業	-	-	-	71 学術・開発研究機関	-	-	-
24 金属製品製造業	-	-	-	72 専門サービス業	4	113	x
25 はん用機械器具製造業	-	-	-	73 広 告 業	-	-	-
26 生産用機械器具製造業	-	-	-	74 技術サービス業(他に分類されないもの)	1	2	x
27 業務用機械器具製造業	-	-	-	<b>M 宿泊業, 飲食サービス業</b>	<b>9</b>	<b>20</b>	<b>8,000</b>
28 電子部品・デバイス・電子回路製造業	-	-	-	75 宿 泊 業	-	-	-
29 電気機械器具製造業	-	-	-	76 飲 食 業	9	20	8,000
30 情報通信機械器具製造業	-	-	-	77 持ち帰り・配達飲食サービス業	-	-	-
31 輸送用機械器具製造業	1	2	x	<b>N 生活関連サービス業, 娯楽業</b>	<b>9</b>	<b>24</b>	<b>6,370</b>
32 その他の製造業	1	4	-	78 洗濯・理容・美容・浴場業	8	23	x
<b>F 電気・ガス・熱供給・水道業</b>	-	-	-	79 その他の生活関連サービス業	1	1	x
33 電 気 業	-	-	-	80 娯 楽 業	-	-	-
34 ガ ス 業	-	-	-	<b>O 教育, 学習支援業</b>	<b>13</b>	<b>129</b>	<b>46,562</b>
35 熱 供 給 業	-	-	-	81 学 校 教 育	1	25	x
36 水 道 業	-	-	-	82 その他の教育, 学習支援業	12	104	x
<b>G 情報通信業</b>	<b>2</b>	<b>10</b>	-	<b>P 医療, 福祉</b>	<b>27</b>	<b>276</b>	<b>153,210</b>
37 通 信 業	1	1	-	83 医 療 業	17	158	116,618
38 放 送 業	-	-	-	84 保 健 衛 生	1	1	-
39 情報サービス業	1	9	-	85 社会保険・社会福祉・介護事業	9	117	36,592
40 インターネット附随サービス業	-	-	-	<b>Q 複合サービス事業</b>	-	-	-
41 映像・音声・文字情報制作業	-	-	-	86 郵 便 局	-	-	-
<b>H 運輸業, 郵便業</b>	<b>4</b>	<b>216</b>	<b>8,970</b>	87 協同組合(他に分類されないもの)	-	-	-
42 鉄 道 業	-	-	-	<b>R サービス業(他に分類されないもの)</b>	<b>12</b>	<b>129</b>	<b>92,033</b>
43 道路旅客運送業	1	1	-	88 廃棄物処理業	-	-	-
44 道路貨物運送業	2	34	x	89 自動車整備業	-	-	-
45 水 運 業	-	-	-	90 機械等修理業(別掲を除く)	2	15	x
46 航空運輸業	-	-	-	91 職業紹介・労働者派遣業	2	21	x
47 倉 庫 業	1	181	x	92 その他の事業サービス業	3	72	17,033
48 運輸に付帯するサービス業	-	-	-	93 政治・経済・文化団体	2	6	-
49 郵便業(信書便事業を含む)	-	-	-	94 宗 教	2	11	-
				95 その他のサービス業	1	4	-

注) 総数および大分類には不詳を含む。

資料 「平成26年経済センサス-基礎調査結果」(総務省統計局)

従業者数・売上(収入)金額 (続き)

中 桜 塚

産業中分類別	事業所 総数	従業者 総数	売上(収入) 金額	産業中分類別	事業所 総数	従業者 総数	売上(収入) 金額
<b>総 数</b>	<b>513</b>	<b>3,016</b>	<b>2,062,363</b>	<b>I 卸売業, 小売業</b>	<b>139</b>	<b>718</b>	<b>1,007,877</b>
<b>A 農業, 林業</b>	<b>1</b>	<b>8</b>	<b>x</b>	50 各種商品卸売業	-	-	-
01 農業	1	8	x	51 繊維・衣服等卸売業	-	-	-
02 林業	-	-	-	52 飲食料品卸売業	1	2	x
<b>B 漁業</b>	<b>-</b>	<b>-</b>	<b>-</b>	53 建築材料, 鉱物・金属材料等卸売業	2	9	x
<b>C 鉱業, 採石業, 砂利採取業</b>	<b>-</b>	<b>-</b>	<b>-</b>	54 機械器具卸売業	6	26	282,788
<b>D 建設業</b>	<b>18</b>	<b>78</b>	<b>111,792</b>	55 その他の卸売業	4	7	3,166
06 総合工事業	8	38	61,176	56 各種商品小売業	-	-	-
07 職別工事業(設備工事業を除く)	4	15	24,004	57 織物・衣服・身の回り品小売業	24	85	53,749
08 設備工事業	6	25	26,612	58 飲食料品小売業	44	328	327,430
<b>E 製造業</b>	<b>10</b>	<b>43</b>	<b>27,791</b>	59 機械器具小売業	10	24	39,356
09 食料品製造業	1	13	-	60 その他の小売業	47	236	203,058
10 飲料・たばこ・飼料製造業	-	-	-	61 無店舗小売業	1	1	x
11 繊維工業	-	-	-	<b>J 金融業, 保険業</b>	<b>8</b>	<b>90</b>	<b>10,032</b>
12 木材・木製品製造業(家具を除く)	-	-	-	62 銀行業	-	-	-
13 家具・装備品製造業	1	3	x	63 協同組織金融業	1	22	-
14 パルプ・紙・紙加工品製造業	-	-	-	64 クレジットカード業等非預金信用機関	-	-	-
15 印刷・同関連業	3	11	9,129	65 金融商品取引業, 商品先物取引業	-	-	-
16 化学工業	-	-	-	66 補助的金融業等	-	-	-
17 石油製品・石炭製品製造業	-	-	-	67 保険業(保険媒介代理業等を含む)	7	68	10,032
18 プラスチック製品製造業(別掲を除く)	-	-	-	<b>K 不動産業, 物品賃貸業</b>	<b>49</b>	<b>185</b>	<b>233,082</b>
19 ゴム製品製造業	-	-	-	68 不動産取引業	7	27	27,292
20 なめし革・同製品・毛皮製造業	-	-	-	69 不動産賃貸業・管理業	38	84	203,690
21 窯業・土石製品製造業	-	-	-	70 物品賃貸業	4	74	2,100
22 鉄鋼業	-	-	-	<b>L 学術研究, 専門・技術サービス業</b>	<b>23</b>	<b>76</b>	<b>44,239</b>
23 非鉄金属製造業	-	-	-	71 学術・開発研究機関	-	-	-
24 金属製品製造業	-	-	-	72 専門サービス業	18	55	36,822
25 はん用機械器具製造業	-	-	-	73 広告業	-	-	-
26 生産用機械器具製造業	-	-	-	74 技術サービス業(他に分類されないもの)	5	21	7,417
27 業務用機械器具製造業	-	-	-	<b>M 宿泊業, 飲食サービス業</b>	<b>85</b>	<b>491</b>	<b>115,833</b>
28 電子部品・デバイス・電子回路製造業	-	-	-	75 宿泊業	2	5	-
29 電気機械器具製造業	2	6	x	76 飲食業	76	450	106,853
30 情報通信機械器具製造業	-	-	-	77 持ち帰り・配達飲食サービス業	7	36	8,980
31 輸送用機械器具製造業	-	-	-	<b>N 生活関連サービス業, 娯楽業</b>	<b>58</b>	<b>221</b>	<b>115,319</b>
32 その他の製造業	3	10	11,055	78 洗濯・理容・美容・浴場業	46	104	29,304
<b>F 電気・ガス・熱供給・水道業</b>	<b>-</b>	<b>-</b>	<b>-</b>	79 その他の生活関連サービス業	11	113	x
33 電気業	-	-	-	80 娯楽業	1	4	x
34 ガス業	-	-	-	<b>O 教育, 学習支援業</b>	<b>32</b>	<b>104</b>	<b>24,479</b>
35 熱供給業	-	-	-	81 学校教育	1	14	x
36 水道業	-	-	-	82 その他の教育, 学習支援業	31	90	x
<b>G 情報通信業</b>	<b>4</b>	<b>4</b>	<b>1,400</b>	<b>P 医療, 福祉</b>	<b>54</b>	<b>648</b>	<b>271,011</b>
37 通信業	-	-	-	83 医療業	37	297	180,758
38 放送業	-	-	-	84 保健衛生	-	-	-
39 情報サービス業	-	-	-	85 社会保険・社会福祉・介護事業	17	351	90,253
40 インターネット附随サービス業	1	1	x	<b>Q 複合サービス事業</b>	<b>-</b>	<b>-</b>	<b>-</b>
41 映像・音声・文字情報制作業	3	3	x	86 郵便局	-	-	-
<b>H 運輸業, 郵便業</b>	<b>2</b>	<b>3</b>	<b>x</b>	87 協同組合(他に分類されないもの)	-	-	-
42 鉄道業	-	-	-	<b>R サービス業(他に分類されないもの)</b>	<b>30</b>	<b>347</b>	<b>89,267</b>
43 道路旅客運送業	1	1	x	88 廃棄物処理業	1	22	x
44 道路貨物運送業	1	2	x	89 自動車整備業	1	3	x
45 水運業	-	-	-	90 機械等修理業(別掲を除く)	6	7	4,099
46 航空運輸業	-	-	-	91 職業紹介・労働者派遣業	2	115	x
47 倉庫業	-	-	-	92 その他の事業サービス業	6	166	30,528
48 運輸に附帯するサービス業	-	-	-	93 政治・経済・文化団体	8	21	15,027
49 郵便業(信書便事業を含む)	-	-	-	94 宗教	5	13	-
				95 その他のサービス業	1	-	-

注) 総数および大分類には不詳を含む。

資料 「平成26年経済センサス-基礎調査結果」(総務省統計局)

## 7. 町別産業中分類別事業所数・

## 南 桜 塚

産業中分類別	事業所 総数	従業者 総数	売上(収入) 金額	産業中分類別	事業所 総数	従業者 総数	売上(収入) 金額
<b>総 数</b>	<b>158</b>	<b>1,187</b>	<b>1,302,838</b>	<b>I 卸売業, 小売業</b>	<b>37</b>	<b>331</b>	<b>712,644</b>
<b>A 農業, 林業</b>	-	-	-	50 各種商品卸売業	-	-	-
01 農業	-	-	-	51 繊維・衣服等卸売業	-	-	-
02 林業	-	-	-	52 飲食料品卸売業	-	-	-
<b>B 漁業</b>	-	-	-	53 建築材料, 鉱物・金属材料等卸売業	1	8	x
<b>C 鉱業, 採石業, 砂利採取業</b>	-	-	-	54 機械器具卸売業	2	5	x
<b>D 建設業</b>	<b>14</b>	<b>85</b>	<b>220,014</b>	55 その他の卸売業	2	2	x
06 総合工事業	5	23	x	56 各種商品小売業	-	-	-
07 職別工事業(設備工事業を除く)	2	13	x	57 織物・衣服・身の回り品小売業	6	31	51,604
08 設備工事業	7	49	67,410	58 飲食料品小売業	14	133	165,193
<b>E 製造業</b>	-	-	-	59 機械器具小売業	3	119	411,521
09 食料品製造業	-	-	-	60 その他の小売業	9	33	21,274
10 飲料・たばこ・飼料製造業	-	-	-	61 無店舗小売業	-	-	-
11 繊維工業	-	-	-	<b>J 金融業, 保険業</b>	<b>1</b>	<b>1</b>	<b>-</b>
12 木材・木製品製造業(家具を除く)	-	-	-	62 銀行業	-	-	-
13 家具・装備品製造業	-	-	-	63 協同組織金融業	-	-	-
14 パルプ・紙・紙加工品製造業	-	-	-	64 クレジットカード業等非預金信用機関	-	-	-
15 印刷・同関連業	-	-	-	65 金融商品取引業, 商品先物取引業	-	-	-
16 化学工業	-	-	-	66 補助的金融業等	-	-	-
17 石油製品・石炭製品製造業	-	-	-	67 保険業(保険媒介代理業等を含む)	1	1	-
18 プラスチック製品製造業(別掲を除く)	-	-	-	<b>K 不動産業, 物品賃貸業</b>	<b>20</b>	<b>50</b>	<b>65,837</b>
19 ゴム製品製造業	-	-	-	68 不動産取引業	1	3	x
20 なめし革・同製品・毛皮製造業	-	-	-	69 不動産賃貸業・管理業	17	42	53,722
21 窯業・土石製品製造業	-	-	-	70 物品賃貸業	2	5	x
22 鉄鋼業	-	-	-	<b>L 学術研究, 専門・技術サービス業</b>	<b>6</b>	<b>17</b>	<b>17,277</b>
23 非鉄金属製造業	-	-	-	71 学術・開発研究機関	-	-	-
24 金属製品製造業	-	-	-	72 専門サービス業	4	8	x
25 はん用機械器具製造業	-	-	-	73 広告業	-	-	-
26 生産用機械器具製造業	-	-	-	74 技術サービス業(他に分類されないもの)	2	9	x
27 業務用機械器具製造業	-	-	-	<b>M 宿泊業, 飲食サービス業</b>	<b>22</b>	<b>154</b>	<b>26,603</b>
28 電子部品・デバイス・電子回路製造業	-	-	-	75 宿泊業	-	-	-
29 電気機械器具製造業	-	-	-	76 飲食業	20	140	x
30 情報通信機械器具製造業	-	-	-	77 持ち帰り・配達飲食サービス業	2	14	x
31 輸送用機械器具製造業	-	-	-	<b>N 生活関連サービス業, 娯楽業</b>	<b>16</b>	<b>132</b>	<b>69,373</b>
32 その他の製造業	-	-	-	78 洗濯・理容・美容・浴場業	13	26	8,178
<b>F 電気・ガス・熱供給・水道業</b>	-	-	-	79 その他の生活関連サービス業	2	103	x
33 電気業	-	-	-	80 娯楽業	1	3	x
34 ガス業	-	-	-	<b>O 教育, 学習支援業</b>	<b>8</b>	<b>118</b>	<b>47,935</b>
35 熱供給業	-	-	-	81 学校教育	3	84	40,754
36 水道業	-	-	-	82 その他の教育, 学習支援業	5	34	7,181
<b>G 情報通信業</b>	-	-	-	<b>P 医療, 福祉</b>	<b>25</b>	<b>211</b>	<b>87,623</b>
37 通信業	-	-	-	83 医療業	18	91	68,699
38 放送業	-	-	-	84 保健衛生	-	-	-
39 情報サービス業	-	-	-	85 社会保険・社会福祉・介護事業	7	120	18,924
40 インターネット附随サービス業	-	-	-	<b>Q 複合サービス事業</b>	<b>1</b>	<b>6</b>	<b>-</b>
41 映像・音声・文字情報制作業	-	-	-	86 郵便局	1	6	-
<b>H 運輸業, 郵便業</b>	<b>2</b>	<b>37</b>	<b>x</b>	87 協同組合(他に分類されないもの)	-	-	-
42 鉄道業	-	-	-	<b>R サービス業(他に分類されないもの)</b>	<b>6</b>	<b>45</b>	<b>x</b>
43 道路旅客運送業	1	1	x	88 廃棄物処理業	-	-	-
44 道路貨物運送業	1	36	-	89 自動車整備業	-	-	-
45 水運業	-	-	-	90 機械等修理業(別掲を除く)	-	-	-
46 航空運輸業	-	-	-	91 職業紹介・労働者派遣業	-	-	-
47 倉庫業	-	-	-	92 その他の事業サービス業	1	23	x
48 運輸に附帯するサービス業	-	-	-	93 政治・経済・文化団体	1	1	x
49 郵便業(信書便事業を含む)	-	-	-	94 宗教	3	16	-
				95 その他のサービス業	1	5	-

注) 総数および大分類には不詳を含む。

資料 「平成26年経済センサス-基礎調査結果」(総務省統計局)

従業者数・売上(収入)金額 (続き)

岡 町

産業中分類別	事業所 総数	従業者 総数	売上(収入) 金額	産業中分類別	事業所 総数	従業者 総数	売上(収入) 金額
<b>総 数</b>	<b>71</b>	<b>402</b>	<b>209,684</b>	<b>I 卸売業, 小売業</b>	<b>20</b>	<b>61</b>	<b>35,274</b>
<b>A 農業, 林業</b>	-	-	-	50 各種商品卸売業	-	-	-
01 農 業	-	-	-	51 繊維・衣服等卸売業	-	-	-
02 林 業	-	-	-	52 飲食料品卸売業	1	3	x
<b>B 漁業</b>	-	-	-	53 建築材料, 鉱物・金属材料等卸売業	-	-	-
<b>C 鉱業, 採石業, 砂利採取業</b>	-	-	-	54 機械器具卸売業	3	16	17,873
<b>D 建設業</b>	-	-	-	55 その他の卸売業	1	2	x
06 総合工事業	-	-	-	56 各種商品小売業	-	-	-
07 職別工事業(設備工事業を除く)	-	-	-	57 織物・衣服・身の回り品小売業	6	9	2,563
08 設備工事業	-	-	-	58 飲食料品小売業	3	8	4,418
<b>E 製造業</b>	<b>2</b>	<b>18</b>	<b>x</b>	59 機械器具小売業	1	4	x
09 食料品製造業	-	-	-	60 その他の小売業	5	19	4,404
10 飲料・たばこ・飼料製造業	-	-	-	61 無店舗小売業	-	-	-
11 繊維工業	1	7	x	<b>J 金融業, 保険業</b>	<b>3</b>	<b>62</b>	<b>-</b>
12 木材・木製品製造業(家具を除く)	-	-	-	62 銀行業	-	-	-
13 家具・装備品製造業	-	-	-	63 協同組織金融業	2	44	-
14 パルプ・紙・紙加工品製造業	-	-	-	64 クレジットカード業等非預金信用機関	-	-	-
15 印刷・同関連業	1	11	x	65 金融商品取引業, 商品先物取引業	-	-	-
16 化学工業	-	-	-	66 補助的金融業等	-	-	-
17 石油製品・石炭製品製造業	-	-	-	67 保険業(保険媒介代理業等を含む)	1	18	-
18 プラスチック製品製造業(別掲を除く)	-	-	-	<b>K 不動産業, 物品賃貸業</b>	<b>5</b>	<b>11</b>	<b>6,713</b>
19 ゴム製品製造業	-	-	-	68 不動産取引業	-	-	-
20 なめし革・同製品・毛皮製造業	-	-	-	69 不動産賃貸業・管理業	5	11	6,713
21 窯業・土石製品製造業	-	-	-	70 物品賃貸業	-	-	-
22 鉄 鋼 業	-	-	-	<b>L 学術研究, 専門・技術サービス業</b>	<b>-</b>	<b>-</b>	<b>-</b>
23 非鉄金属製造業	-	-	-	71 学術・開発研究機関	-	-	-
24 金属製品製造業	-	-	-	72 専門サービス業	-	-	-
25 はん用機械器具製造業	-	-	-	73 広 告 業	-	-	-
26 生産用機械器具製造業	-	-	-	74 技術サービス業(他に分類されないもの)	-	-	-
27 業務用機械器具製造業	-	-	-	<b>M 宿泊業, 飲食サービス業</b>	<b>15</b>	<b>55</b>	<b>16,035</b>
28 電子部品・デバイス・電子回路製造業	-	-	-	75 宿 泊 業	-	-	-
29 電気機械器具製造業	-	-	-	76 飲 食 業	13	52	x
30 情報通信機械器具製造業	-	-	-	77 持ち帰り・配達飲食サービス業	2	3	x
31 輸送用機械器具製造業	-	-	-	<b>N 生活関連サービス業, 娯楽業</b>	<b>10</b>	<b>52</b>	<b>99,003</b>
32 その他の製造業	-	-	-	78 洗濯・理容・美容・浴場業	6	39	3,965
<b>F 電気・ガス・熱供給・水道業</b>	<b>-</b>	<b>-</b>	<b>-</b>	79 その他の生活関連サービス業	2	5	x
33 電 気 業	-	-	-	80 娯 楽 業	2	8	x
34 ガ ス 業	-	-	-	<b>O 教育, 学習支援業</b>	<b>-</b>	<b>-</b>	<b>-</b>
35 熱 供 給 業	-	-	-	81 学 校 教 育	-	-	-
36 水 道 業	-	-	-	82 その他の教育, 学習支援業	-	-	-
<b>G 情報通信業</b>	<b>-</b>	<b>-</b>	<b>-</b>	<b>P 医療, 福祉</b>	<b>14</b>	<b>138</b>	<b>39,172</b>
37 通 信 業	-	-	-	83 医 療 業	10	70	22,990
38 放 送 業	-	-	-	84 保 健 衛 生	-	-	-
39 情報サービス業	-	-	-	85 社会保険・社会福祉・介護事業	4	68	16,182
40 インターネット附随サービス業	-	-	-	<b>Q 複合サービス事業</b>	<b>-</b>	<b>-</b>	<b>-</b>
41 映像・音声・文字情報制作業	-	-	-	86 郵 便 局	-	-	-
<b>H 運輸業, 郵便業</b>	<b>1</b>	<b>1</b>	<b>-</b>	87 協同組合(他に分類されないもの)	-	-	-
42 鉄 道 業	-	-	-	<b>R サービス業(他に分類されないもの)</b>	<b>1</b>	<b>4</b>	<b>x</b>
43 道路旅客運送業	1	1	-	88 廃棄物処理業	-	-	-
44 道路貨物運送業	-	-	-	89 自動車整備業	-	-	-
45 水 運 業	-	-	-	90 機械等修理業(別掲を除く)	-	-	-
46 航空運輸業	-	-	-	91 職業紹介・労働者派遣業	-	-	-
47 倉 庫 業	-	-	-	92 その他の事業サービス業	-	-	-
48 運輸に附帯するサービス業	-	-	-	93 政治・経済・文化団体	1	4	x
49 郵便業(信書便事業を含む)	-	-	-	94 宗 教	-	-	-
				95 その他のサービス業	-	-	-

注) 総数および大分類には不詳を含む。

資料 「平成26年経済センサス-基礎調査結果」(総務省統計局)

## 7. 町別産業中分類別事業所数・

## 岡上の町

産業中分類別	事業所 総数	従業者 総数	売上(収入) 金額	産業中分類別	事業所 総数	従業者 総数	売上(収入) 金額
<b>総数</b>	<b>153</b>	<b>2,160</b>	<b>767,073</b>	<b>I 卸売業, 小売業</b>	<b>24</b>	<b>713</b>	<b>222,283</b>
<b>A 農業, 林業</b>	-	-	-	50 各種商品卸売業	-	-	-
01 農業	-	-	-	51 繊維・衣服等卸売業	2	9	x
02 林業	-	-	-	52 飲食料品卸売業	-	-	-
<b>B 漁業</b>	-	-	-	53 建築材料, 鉱物・金属材料等卸売業	2	7	x
<b>C 鉱業, 採石業, 砂利採取業</b>	-	-	-	54 機械器具卸売業	2	12	x
<b>D 建設業</b>	<b>6</b>	<b>24</b>	<b>71,875</b>	55 その他の卸売業	1	2	x
06 総合工事業	5	20	x	56 各種商品小売業	-	-	-
07 職別工事業(設備工事業を除く)	1	4	x	57 織物・衣服・身の回り品小売業	2	6	x
08 設備工事業	-	-	-	58 飲食料品小売業	4	603	84,508
<b>E 製造業</b>	<b>6</b>	<b>95</b>	<b>11,406</b>	59 機械器具小売業	1	2	x
09 食料品製造業	1	83	x	60 その他の小売業	9	69	37,916
10 飲料・たばこ・飼料製造業	-	-	-	61 無店舗小売業	1	3	-
11 繊維工業	-	-	-	<b>J 金融業, 保険業</b>	<b>8</b>	<b>162</b>	<b>9,966</b>
12 木材・木製品製造業(家具を除く)	-	-	-	62 銀行業	1	31	-
13 家具・装備品製造業	3	6	7,617	63 協同組織金融業	-	-	-
14 パルプ・紙・紙加工品製造業	-	-	-	64 クレジットカード業等非預金信用機関	-	-	-
15 印刷・同関連業	-	-	-	65 金融商品取引業, 商品先物取引業	-	-	-
16 化学工業	-	-	-	66 補助的金融業等	-	-	-
17 石油製品・石炭製品製造業	-	-	-	67 保険業(保険媒介代理業等を含む)	7	131	9,966
18 プラスチック製品製造業(別掲を除く)	-	-	-	<b>K 不動産業, 物品賃貸業</b>	<b>19</b>	<b>109</b>	<b>103,596</b>
19 ゴム製品製造業	-	-	-	68 不動産取引業	7	48	77,184
20 なめし革・同製品・毛皮製造業	-	-	-	69 不動産賃貸業・管理業	11	54	26,412
21 窯業・土石製品製造業	-	-	-	70 物品賃貸業	1	7	-
22 鉄鋼業	-	-	-	<b>L 学術研究, 専門・技術サービス業</b>	<b>13</b>	<b>68</b>	<b>39,777</b>
23 非鉄金属製造業	-	-	-	71 学術・開発研究機関	-	-	-
24 金属製品製造業	-	-	-	72 専門サービス業	11	56	x
25 はん用機械器具製造業	-	-	-	73 広告業	-	-	-
26 生産用機械器具製造業	-	-	-	74 技術サービス業(他に分類されないもの)	2	12	x
27 業務用機械器具製造業	-	-	-	<b>M 宿泊業, 飲食サービス業</b>	<b>17</b>	<b>58</b>	<b>23,086</b>
28 電子部品・デバイス・電子回路製造業	-	-	-	75 宿泊業	-	-	-
29 電気機械器具製造業	1	2	x	76 飲食業	15	43	x
30 情報通信機械器具製造業	-	-	-	77 持ち帰り・配達飲食サービス業	2	15	x
31 輸送用機械器具製造業	-	-	-	<b>N 生活関連サービス業, 娯楽業</b>	<b>14</b>	<b>95</b>	<b>103,633</b>
32 その他の製造業	1	4	x	78 洗濯・理容・美容・浴場業	11	46	55,819
<b>F 電気・ガス・熱供給・水道業</b>	-	-	-	79 その他の生活関連サービス業	2	12	x
33 電気業	-	-	-	80 娯楽業	1	37	x
34 ガス業	-	-	-	<b>O 教育, 学習支援業</b>	<b>10</b>	<b>48</b>	<b>14,102</b>
35 熱供給業	-	-	-	81 学校教育	1	1	-
36 水道業	-	-	-	82 その他の教育, 学習支援業	9	47	14,102
<b>G 情報通信業</b>	<b>1</b>	-	-	<b>P 医療, 福祉</b>	<b>24</b>	<b>321</b>	<b>145,060</b>
37 通信業	-	-	-	83 医療業	12	111	78,235
38 放送業	1	-	-	84 保健衛生	-	-	-
39 情報サービス業	-	-	-	85 社会保険・社会福祉・介護事業	12	210	66,825
40 インターネット附随サービス業	-	-	-	<b>Q 複合サービス事業</b>	-	-	-
41 映像・音声・文字情報制作業	-	-	-	86 郵便局	-	-	-
<b>H 運輸業, 郵便業</b>	<b>3</b>	<b>393</b>	<b>x</b>	87 協同組合(他に分類されないもの)	-	-	-
42 鉄道業	-	-	-	<b>R サービス業(他に分類されないもの)</b>	<b>8</b>	<b>74</b>	<b>x</b>
43 道路旅客運送業	1	1	x	88 廃棄物処理業	-	-	-
44 道路貨物運送業	1	10	x	89 自動車整備業	-	-	-
45 水運業	-	-	-	90 機械等修理業(別掲を除く)	-	-	-
46 航空運輸業	-	-	-	91 職業紹介・労働者派遣業	1	57	x
47 倉庫業	-	-	-	92 その他の事業サービス業	1	1	x
48 運輸に附帯するサービス業	-	-	-	93 政治・経済・文化団体	3	8	-
49 郵便業(信書便事業を含む)	1	382	-	94 宗教	3	8	x
				95 その他のサービス業	-	-	-

注) 総数および大分類には不詳を含む。

資料 「平成26年経済センサス-基礎調査結果」(総務省統計局)

従業者数・売上(収入)金額 (続き)

立 花 町

産業中分類別	事業所 総数	従業者 総数	売上(収入) 金額	産業中分類別	事業所 総数	従業者 総数	売上(収入) 金額
<b>総 数</b>	<b>47</b>	<b>229</b>	<b>43,946</b>	<b>I 卸売業, 小売業</b>	<b>12</b>	<b>103</b>	<b>13,317</b>
<b>A 農業, 林業</b>	-	-	-	50 各種商品卸売業	-	-	-
01 農 業	-	-	-	51 繊維・衣服等卸売業	2	72	-
02 林 業	-	-	-	52 飲食料品卸売業	1	1	-
<b>B 漁業</b>	-	-	-	53 建築材料, 鉱物・金属材料等卸売業	-	-	-
<b>C 鉱業, 採石業, 砂利採取業</b>	-	-	-	54 機械器具卸売業	1	2	-
<b>D 建設業</b>	<b>3</b>	<b>14</b>	<b>13,946</b>	55 その他の卸売業	1	2	x
06 総合工事業	-	-	-	56 各種商品小売業	-	-	-
07 職別工事業(設備工事業を除く)	1	6	x	57 織物・衣服・身の回り品小売業	2	2	x
08 設備工事業	2	8	x	58 飲食料品小売業	3	19	2,914
<b>E 製造業</b>	-	-	-	59 機械器具小売業	1	3	x
09 食料品製造業	-	-	-	60 その他の小売業	1	2	x
10 飲料・たばこ・飼料製造業	-	-	-	61 無店舗小売業	-	-	-
11 繊維工業	-	-	-	<b>J 金融業, 保険業</b>	-	-	-
12 木材・木製品製造業(家具を除く)	-	-	-	62 銀行業	-	-	-
13 家具・装備品製造業	-	-	-	63 協同組織金融業	-	-	-
14 パルプ・紙・紙加工品製造業	-	-	-	64 クレジットカード業等非預金信用機関	-	-	-
15 印刷・同関連業	-	-	-	65 金融商品取引業, 商品先物取引業	-	-	-
16 化学工業	-	-	-	66 補助的金融業等	-	-	-
17 石油製品・石炭製品製造業	-	-	-	67 保険業(保険媒介代理業等を含む)	-	-	-
18 プラスチック製品製造業(別掲を除く)	-	-	-	<b>K 不動産業, 物品賃貸業</b>	<b>7</b>	<b>11</b>	<b>3,068</b>
19 ゴム製品製造業	-	-	-	68 不動産取引業	1	1	x
20 なめし革・同製品・毛皮製造業	-	-	-	69 不動産賃貸業・管理業	6	10	x
21 窯業・土石製品製造業	-	-	-	70 物品賃貸業	-	-	-
22 鉄 鋼 業	-	-	-	<b>L 学術研究, 専門・技術サービス業</b>	-	-	-
23 非鉄金属製造業	-	-	-	71 学術・開発研究機関	-	-	-
24 金属製品製造業	-	-	-	72 専門サービス業	-	-	-
25 はん用機械器具製造業	-	-	-	73 広 告 業	-	-	-
26 生産用機械器具製造業	-	-	-	74 技術サービス業(他に分類されないもの)	-	-	-
27 業務用機械器具製造業	-	-	-	<b>M 宿泊業, 飲食サービス業</b>	<b>8</b>	<b>17</b>	<b>2,185</b>
28 電子部品・デバイス・電子回路製造業	-	-	-	75 宿 泊 業	1	1	-
29 電気機械器具製造業	-	-	-	76 飲 食 業	4	5	1,100
30 情報通信機械器具製造業	-	-	-	77 持ち帰り・配達飲食サービス業	3	11	1,085
31 輸送用機械器具製造業	-	-	-	<b>N 生活関連サービス業, 娯楽業</b>	<b>5</b>	<b>6</b>	<b>1,103</b>
32 その他の製造業	-	-	-	78 洗濯・理容・美容・浴場業	5	6	1,103
<b>F 電気・ガス・熱供給・水道業</b>	-	-	-	79 その他の生活関連サービス業	-	-	-
33 電 気 業	-	-	-	80 娯 楽 業	-	-	-
34 ガ ス 業	-	-	-	<b>O 教育, 学習支援業</b>	<b>3</b>	<b>30</b>	<b>820</b>
35 熱 供 給 業	-	-	-	81 学 校 教 育	-	-	-
36 水 道 業	-	-	-	82 その他の教育, 学習支援業	3	30	820
<b>G 情報通信業</b>	-	-	-	<b>P 医療, 福祉</b>	<b>3</b>	<b>30</b>	<b>x</b>
37 通 信 業	-	-	-	83 医 療 業	1	5	-
38 放 送 業	-	-	-	84 保 健 衛 生	-	-	-
39 情報サービス業	-	-	-	85 社会保険・社会福祉・介護事業	2	25	x
40 インターネット附随サービス業	-	-	-	<b>Q 複合サービス事業</b>	<b>1</b>	<b>3</b>	<b>-</b>
41 映像・音声・文字情報制作業	-	-	-	86 郵 便 局	1	3	-
<b>H 運輸業, 郵便業</b>	<b>1</b>	<b>6</b>	<b>x</b>	87 協同組合(他に分類されないもの)	-	-	-
42 鉄 道 業	-	-	-	<b>R サービス業(他に分類されないもの)</b>	<b>4</b>	<b>9</b>	<b>1,418</b>
43 道路旅客運送業	-	-	-	88 廃棄物処理業	-	-	-
44 道路貨物運送業	1	6	x	89 自動車整備業	-	-	-
45 水 運 業	-	-	-	90 機械等修理業(別掲を除く)	-	-	-
46 航空運輸業	-	-	-	91 職業紹介・労働者派遣業	-	-	-
47 倉 庫 業	-	-	-	92 その他の事業サービス業	1	1	x
48 運輸に附帯するサービス業	-	-	-	93 政治・経済・文化団体	-	-	-
49 郵便業(信書便事業を含む)	-	-	-	94 宗 教	3	8	x
				95 その他のサービス業	-	-	-

注) 総数および大分類には不詳を含む。

資料 「平成26年経済センサス-基礎調査結果」(総務省統計局)

7. 町別産業中分類別事業所数・

玉井町

産業中分類別	事業所 総数	従業者 総数	売上(収入) 金額	産業中分類別	事業所 総数	従業者 総数	売上(収入) 金額
<b>総数</b>	<b>164</b>	<b>1,441</b>	<b>1,013,748</b>	<b>I 卸売業, 小売業</b>	<b>43</b>	<b>374</b>	<b>443,400</b>
<b>A 農業, 林業</b>	-	-	-	50 各種商品卸売業	-	-	-
01 農業	-	-	-	51 繊維・衣服等卸売業	1	3	-
02 林業	-	-	-	52 飲食料品卸売業	-	-	-
<b>B 漁業</b>	-	-	-	53 建築材料, 鉱物・金属材料等卸売業	-	-	-
<b>C 鉱業, 採石業, 砂利採取業</b>	-	-	-	54 機械器具卸売業	-	-	-
<b>D 建設業</b>	<b>4</b>	<b>16</b>	<b>75,304</b>	55 その他の卸売業	4	8	7,122
06 総合工事業	2	8	x	56 各種商品小売業	-	-	-
07 職別工事業(設備工事業を除く)	-	-	-	57 織物・衣服・身の回り品小売業	13	56	30,865
08 設備工事業	2	8	x	58 飲食料品小売業	12	237	309,147
<b>E 製造業</b>	<b>1</b>	<b>4</b>	<b>-</b>	59 機械器具小売業	-	-	-
09 食料品製造業	-	-	-	60 その他の小売業	12	67	x
10 飲料・たばこ・飼料製造業	-	-	-	61 無店舗小売業	1	3	x
11 繊維工業	-	-	-	<b>J 金融業, 保険業</b>	<b>3</b>	<b>11</b>	<b>2,375</b>
12 木材・木製品製造業(家具を除く)	-	-	-	62 銀行業	-	-	-
13 家具・装備品製造業	-	-	-	63 協同組織金融業	-	-	-
14 パルプ・紙・紙加工品製造業	-	-	-	64 クレジットカード業等非預金信用機関	1	2	x
15 印刷・同関連業	-	-	-	65 金融商品取引業, 商品先物取引業	-	-	-
16 化学工業	-	-	-	66 補助的金融業等	-	-	-
17 石油製品・石炭製品製造業	-	-	-	67 保険業(保険媒介代理業等を含む)	2	9	x
18 プラスチック製品製造業(別掲を除く)	-	-	-	<b>K 不動産業, 物品賃貸業</b>	<b>14</b>	<b>38</b>	<b>71,646</b>
19 ゴム製品製造業	1	4	-	68 不動産取引業	-	-	-
20 なめし革・同製品・毛皮製造業	-	-	-	69 不動産賃貸業・管理業	13	36	x
21 窯業・土石製品製造業	-	-	-	70 物品賃貸業	1	2	x
22 鉄鋼業	-	-	-	<b>L 学術研究, 専門・技術サービス業</b>	<b>-</b>	<b>-</b>	<b>-</b>
23 非鉄金属製造業	-	-	-	71 学術・開発研究機関	-	-	-
24 金属製品製造業	-	-	-	72 専門サービス業	-	-	-
25 はん用機械器具製造業	-	-	-	73 広告業	-	-	-
26 生産用機械器具製造業	-	-	-	74 技術サービス業(他に分類されないもの)	-	-	-
27 業務用機械器具製造業	-	-	-	<b>M 宿泊業, 飲食サービス業</b>	<b>39</b>	<b>382</b>	<b>78,827</b>
28 電子部品・デバイス・電子回路製造業	-	-	-	75 宿泊業	-	-	-
29 電気機械器具製造業	-	-	-	76 飲食業	38	378	78,827
30 情報通信機械器具製造業	-	-	-	77 持ち帰り・配達飲食サービス業	1	4	-
31 輸送用機械器具製造業	-	-	-	<b>N 生活関連サービス業, 娯楽業</b>	<b>22</b>	<b>151</b>	<b>113,145</b>
32 その他の製造業	-	-	-	78 洗濯・理容・美容・浴場業	13	56	13,906
<b>F 電気・ガス・熱供給・水道業</b>	<b>-</b>	<b>-</b>	<b>-</b>	79 その他の生活関連サービス業	3	11	24,715
33 電気業	-	-	-	80 娯楽業	6	84	74,524
34 ガス業	-	-	-	<b>O 教育, 学習支援業</b>	<b>11</b>	<b>179</b>	<b>91,514</b>
35 熱供給業	-	-	-	81 学校教育	-	-	-
36 水道業	-	-	-	82 その他の教育, 学習支援業	11	179	91,514
<b>G 情報通信業</b>	<b>2</b>	<b>5</b>	<b>x</b>	<b>P 医療, 福祉</b>	<b>19</b>	<b>243</b>	<b>118,780</b>
37 通信業	-	-	-	83 医療業	16	181	95,041
38 放送業	-	-	-	84 保健衛生	-	-	-
39 情報サービス業	1	2	x	85 社会保険・社会福祉・介護事業	3	62	23,739
40 インターネット附随サービス業	-	-	-	<b>Q 複合サービス事業</b>	<b>-</b>	<b>-</b>	<b>-</b>
41 映像・音声・文字情報制作業	1	3	x	86 郵便局	-	-	-
<b>H 運輸業, 郵便業</b>	<b>2</b>	<b>3</b>	<b>x</b>	87 協同組合(他に分類されないもの)	-	-	-
42 鉄道業	-	-	-	<b>R サービス業(他に分類されないもの)</b>	<b>4</b>	<b>35</b>	<b>17,572</b>
43 道路旅客運送業	1	1	x	88 廃棄物処理業	-	-	-
44 道路貨物運送業	1	2	x	89 自動車整備業	-	-	-
45 水運業	-	-	-	90 機械等修理業(別掲を除く)	1	1	x
46 航空運輸業	-	-	-	91 職業紹介・労働者派遣業	-	-	-
47 倉庫業	-	-	-	92 その他の事業サービス業	-	-	-
48 運輸に附帯するサービス業	-	-	-	93 政治・経済・文化団体	2	15	x
49 郵便業(信書便事業を含む)	-	-	-	94 宗教	-	-	-
				95 その他のサービス業	1	19	x

注) 総数および大分類には不詳を含む。

資料 「平成26年経済センサス-基礎調査結果」(総務省統計局)



従業者数・売上(収入)金額 (続き)

末 広 町

産業中分類別	事業所 総数	従業者 総数	売上(収入) 金額	産業中分類別	事業所 総数	従業者 総数	売上(収入) 金額
<b>総 数</b>	<b>77</b>	<b>648</b>	<b>331,376</b>	<b>I 卸売業, 小売業</b>	<b>8</b>	<b>14</b>	<b>4,044</b>
<b>A 農業, 林業</b>	-	-	-	50 各種商品卸売業	-	-	-
01 農 業	-	-	-	51 繊維・衣服等卸売業	-	-	-
02 林 業	-	-	-	52 飲食料品卸売業	-	-	-
<b>B 漁業</b>	-	-	-	53 建築材料, 鉱物・金属材料等卸売業	-	-	-
<b>C 鉱業, 採石業, 砂利採取業</b>	-	-	-	54 機械器具卸売業	-	-	-
<b>D 建設業</b>	<b>6</b>	<b>27</b>	<b>78,154</b>	55 その他の卸売業	2	3	x
06 総合工事業	5	24	x	56 各種商品小売業	-	-	-
07 職別工事業(設備工事業を除く)	1	3	x	57 繊維・衣服・身の回り品小売業	1	2	x
08 設備工事業	-	-	-	58 飲食料品小売業	1	2	x
<b>E 製造業</b>	<b>1</b>	<b>2</b>	<b>x</b>	59 機械器具小売業	-	-	-
09 食料品製造業	-	-	-	60 その他の小売業	4	7	2,394
10 飲料・たばこ・飼料製造業	-	-	-	61 無店舗小売業	-	-	-
11 繊維工業	-	-	-	<b>J 金融業, 保険業</b>	<b>1</b>	<b>4</b>	<b>x</b>
12 木材・木製品製造業(家具を除く)	-	-	-	62 銀行業	-	-	-
13 家具・装備品製造業	-	-	-	63 協同組織金融業	-	-	-
14 パルプ・紙・紙加工品製造業	-	-	-	64 クレジットカード業等非預金信用機関	-	-	-
15 印刷・同関連業	-	-	-	65 金融商品取引業, 商品先物取引業	-	-	-
16 化学工業	-	-	-	66 補助的金融業等	-	-	-
17 石油製品・石炭製品製造業	-	-	-	67 保険業(保険媒介代理業等を含む)	1	4	x
18 プラスチック製品製造業(別掲を除く)	-	-	-	<b>K 不動産業, 物品賃貸業</b>	<b>16</b>	<b>61</b>	<b>28,144</b>
19 ゴム製品製造業	-	-	-	68 不動産取引業	-	-	-
20 なめし革・同製品・毛皮製造業	-	-	-	69 不動産賃貸業・管理業	15	58	x
21 窯業・土石製品製造業	-	-	-	70 物品賃貸業	1	3	x
22 鉄 鋼 業	-	-	-	<b>L 学術研究, 専門・技術サービス業</b>	<b>6</b>	<b>24</b>	<b>12,716</b>
23 非鉄金属製造業	-	-	-	71 学術・開発研究機関	-	-	-
24 金属製品製造業	-	-	-	72 専門サービス業	3	11	7,666
25 はん用機械器具製造業	-	-	-	73 広 告 業	-	-	-
26 生産用機械器具製造業	-	-	-	74 技術サービス業(他に分類されないもの)	3	13	5,050
27 業務用機械器具製造業	1	2	x	<b>M 宿泊業, 飲食サービス業</b>	<b>5</b>	<b>43</b>	<b>3,100</b>
28 電子部品・デバイス・電子回路製造業	-	-	-	75 宿 泊 業	-	-	-
29 電気機械器具製造業	-	-	-	76 飲 食 業	5	43	3,100
30 情報通信機械器具製造業	-	-	-	77 持ち帰り・配達飲食サービス業	-	-	-
31 輸送用機械器具製造業	-	-	-	<b>N 生活関連サービス業, 娯楽業</b>	<b>5</b>	<b>10</b>	<b>1,922</b>
32 その他の製造業	-	-	-	78 洗濯・理容・美容・浴場業	4	4	x
<b>F 電気・ガス・熱供給・水道業</b>	-	-	-	79 その他の生活関連サービス業	1	6	x
33 電 気 業	-	-	-	80 娯 楽 業	-	-	-
34 ガ ス 業	-	-	-	<b>O 教育, 学習支援業</b>	<b>1</b>	<b>10</b>	<b>x</b>
35 熱 供 給 業	-	-	-	81 学 校 教 育	1	10	x
36 水 道 業	-	-	-	82 その他の教育, 学習支援業	-	-	-
<b>G 情報通信業</b>	<b>1</b>	<b>1</b>	<b>x</b>	<b>P 医療, 福祉</b>	<b>22</b>	<b>361</b>	<b>173,788</b>
37 通 信 業	-	-	-	83 医 療 業	15	154	119,442
38 放 送 業	-	-	-	84 保 健 衛 生	-	-	-
39 情報サービス業	1	1	x	85 社会保険・社会福祉・介護事業	7	207	54,346
40 インターネット附随サービス業	-	-	-	<b>Q 複合サービス事業</b>	-	-	-
41 映像・音声・文字情報制作業	-	-	-	86 郵 便 局	-	-	-
<b>H 運輸業, 郵便業</b>	<b>2</b>	<b>2</b>	<b>x</b>	87 協同組合(他に分類されないもの)	-	-	-
42 鉄 道 業	-	-	-	<b>R サービス業(他に分類されないもの)</b>	<b>3</b>	<b>89</b>	<b>21,768</b>
43 道路旅客運送業	2	2	x	88 廃棄物処理業	-	-	-
44 道路貨物運送業	-	-	-	89 自動車整備業	-	-	-
45 水 運 業	-	-	-	90 機械等修理業(別掲を除く)	1	6	x
46 航空運輸業	-	-	-	91 職業紹介・労働者派遣業	1	81	x
47 倉 庫 業	-	-	-	92 その他の事業サービス業	-	-	-
48 運輸に附帯するサービス業	-	-	-	93 政治・経済・文化団体	-	-	-
49 郵便業(信書便事業を含む)	-	-	-	94 宗 教	1	2	x
				95 その他のサービス業	-	-	-

注) 総数および大分類には不詳を含む。

資料 「平成26年経済センサス-基礎調査結果」(総務省統計局)

## 7. 町別産業中分類別事業所数・

## 岡 町 北

産業中分類別	事業所 総数	従業者 総数	売上(収入) 金額	産業中分類別	事業所 総数	従業者 総数	売上(収入) 金額
<b>総数</b>	<b>123</b>	<b>802</b>	<b>406,960</b>	<b>I 卸売業, 小売業</b>	<b>15</b>	<b>93</b>	<b>69,903</b>
<b>A 農業, 林業</b>	-	-	-	50 各種商品卸売業	-	-	-
01 農業	-	-	-	51 繊維・衣服等卸売業	-	-	-
02 林業	-	-	-	52 飲食料品卸売業	-	-	-
<b>B 漁業</b>	-	-	-	53 建築材料, 鉱物・金属材料等卸売業	-	-	-
<b>C 鉱業, 採石業, 砂利採取業</b>	-	-	-	54 機械器具卸売業	-	-	-
<b>D 建設業</b>	<b>2</b>	<b>10</b>	<b>x</b>	55 その他の卸売業	-	-	-
06 総合工事業	2	10	x	56 各種商品小売業	-	-	-
07 職別工事業(設備工事業を除く)	-	-	-	57 繊維・衣服・身の回り品小売業	1	3	x
08 設備工事業	-	-	-	58 飲食料品小売業	4	27	149
<b>E 製造業</b>	<b>3</b>	<b>4</b>	<b>x</b>	59 機械器具小売業	5	16	6,721
09 食料品製造業	-	-	-	60 その他の小売業	5	47	x
10 飲料・たばこ・飼料製造業	-	-	-	61 無店舗小売業	-	-	-
11 繊維工業	1	1	x	<b>J 金融業, 保険業</b>	<b>4</b>	<b>102</b>	<b>1,556</b>
12 木材・木製品製造業(家具を除く)	-	-	-	62 銀行業	-	-	-
13 家具・装備品製造業	-	-	-	63 協同組織金融業	-	-	-
14 パルプ・紙・紙加工品製造業	-	-	-	64 クレジットカード業等非預金信用機関	-	-	-
15 印刷・同関連業	-	-	-	65 金融商品取引業, 商品先物取引業	1	14	-
16 化学工業	-	-	-	66 補助的金融業等	-	-	-
17 石油製品・石炭製品製造業	-	-	-	67 保険業(保険媒介代理業等を含む)	3	88	1,556
18 プラスチック製品製造業(別掲を除く)	-	-	-	<b>K 不動産業, 物品賃貸業</b>	<b>20</b>	<b>60</b>	<b>93,874</b>
19 ゴム製品製造業	-	-	-	68 不動産取引業	5	17	x
20 なめし革・同製品・毛皮製造業	-	-	-	69 不動産賃貸業・管理業	14	37	56,264
21 窯業・土石製品製造業	-	-	-	70 物品賃貸業	1	6	x
22 鉄鋼業	-	-	-	<b>L 学術研究, 専門・技術サービス業</b>	<b>13</b>	<b>35</b>	<b>18,432</b>
23 非鉄金属製造業	-	-	-	71 学術・開発研究機関	-	-	-
24 金属製品製造業	1	1	-	72 専門サービス業	8	19	14,121
25 はん用機械器具製造業	-	-	-	73 広告業	-	-	-
26 生産用機械器具製造業	-	-	-	74 技術サービス業(他に分類されないもの)	5	16	4,311
27 業務用機械器具製造業	-	-	-	<b>M 宿泊業, 飲食サービス業</b>	<b>15</b>	<b>245</b>	<b>17,756</b>
28 電子部品・デバイス・電子回路製造業	-	-	-	75 宿泊業	1	3	x
29 電気機械器具製造業	-	-	-	76 飲食業	13	60	x
30 情報通信機械器具製造業	-	-	-	77 持ち帰り・配達飲食サービス業	1	182	-
31 輸送用機械器具製造業	-	-	-	<b>N 生活関連サービス業, 娯楽業</b>	<b>12</b>	<b>23</b>	<b>6,827</b>
32 その他の製造業	1	2	x	78 洗濯・理容・美容・浴場業	12	23	6,827
<b>F 電気・ガス・熱供給・水道業</b>	-	-	-	79 その他の生活関連サービス業	-	-	-
33 電気業	-	-	-	80 娯楽業	-	-	-
34 ガス業	-	-	-	<b>O 教育, 学習支援業</b>	<b>4</b>	<b>12</b>	<b>3,482</b>
35 熱供給業	-	-	-	81 学校教育	-	-	-
36 水道業	-	-	-	82 その他の教育, 学習支援業	4	12	3,482
<b>G 情報通信業</b>	<b>1</b>	<b>5</b>	-	<b>P 医療, 福祉</b>	<b>24</b>	<b>164</b>	<b>122,952</b>
37 通信業	-	-	-	83 医療業	21	105	108,122
38 放送業	-	-	-	84 保健衛生	-	-	-
39 情報サービス業	-	-	-	85 社会保険・社会福祉・介護事業	3	59	14,830
40 インターネット附随サービス業	1	5	-	<b>Q 複合サービス事業</b>	<b>1</b>	<b>5</b>	-
41 映像・音声・文字情報制作業	-	-	-	86 郵便局	1	5	-
<b>H 運輸業, 郵便業</b>	<b>1</b>	<b>10</b>	-	87 協同組合(他に分類されないもの)	-	-	-
42 鉄道業	-	-	-	<b>R サービス業(他に分類されないもの)</b>	<b>8</b>	<b>34</b>	<b>37,281</b>
43 道路旅客運送業	-	-	-	88 廃棄物処理業	-	-	-
44 道路貨物運送業	-	-	-	89 自動車整備業	-	-	-
45 水運業	-	-	-	90 機械等修理業(別掲を除く)	-	-	-
46 航空運輸業	-	-	-	91 職業紹介・労働者派遣業	-	-	-
47 倉庫業	-	-	-	92 その他の事業サービス業	-	-	-
48 運輸に附帯するサービス業	-	-	-	93 政治・経済・文化団体	6	30	37,281
49 郵便業(信書便事業を含む)	1	10	-	94 宗教	2	4	-
				95 その他のサービス業	-	-	-

注) 総数および大分類には不詳を含む。

資料 「平成26年経済センサス-基礎調査結果」(総務省統計局)

従業者数・売上(収入)金額 (続き)

岡 町 南

産業中分類別	事業所 総数	従業者 総数	売上(収入) 金額	産業中分類別	事業所 総数	従業者 総数	売上(収入) 金額
<b>総 数</b>	<b>87</b>	<b>325</b>	<b>277,796</b>	<b>I 卸売業, 小売業</b>	<b>18</b>	<b>85</b>	<b>178,988</b>
<b>A 農業, 林業</b>	-	-	-	50 各種商品卸売業	-	-	-
01 農 業	-	-	-	51 繊維・衣服等卸売業	-	-	-
02 林 業	-	-	-	52 飲食料品卸売業	2	3	x
<b>B 漁業</b>	-	-	-	53 建築材料, 鉱物・金属材料等卸売業	2	7	x
<b>C 鉱業, 採石業, 砂利採取業</b>	-	-	-	54 機械器具卸売業	2	17	x
<b>D 建設業</b>	<b>6</b>	<b>38</b>	<b>25,110</b>	55 その他の卸売業	-	-	-
06 総合工事業	2	3	x	56 各種商品小売業	-	-	-
07 職別工事業(設備工事業を除く)	2	14	x	57 織物・衣服・身の回り品小売業	3	10	1,000
08 設備工事業	2	21	x	58 飲食料品小売業	4	10	14,381
<b>E 製造業</b>	-	-	-	59 機械器具小売業	1	3	x
09 食料品製造業	-	-	-	60 その他の小売業	3	34	8,794
10 飲料・たばこ・飼料製造業	-	-	-	61 無店舗小売業	1	1	x
11 繊維工業	-	-	-	<b>J 金融業, 保険業</b>	-	-	-
12 木材・木製品製造業(家具を除く)	-	-	-	62 銀行業	-	-	-
13 家具・装備品製造業	-	-	-	63 協同組織金融業	-	-	-
14 パルプ・紙・紙加工品製造業	-	-	-	64 クレジットカード業等非預金信用機関	-	-	-
15 印刷・同関連業	-	-	-	65 金融商品取引業, 商品先物取引業	-	-	-
16 化学工業	-	-	-	66 補助的金融業等	-	-	-
17 石油製品・石炭製品製造業	-	-	-	67 保険業(保険媒介代理業等を含む)	-	-	-
18 プラスチック製品製造業(別掲を除く)	-	-	-	<b>K 不動産業, 物品賃貸業</b>	<b>14</b>	<b>17</b>	<b>7,591</b>
19 ゴム製品製造業	-	-	-	68 不動産取引業	1	1	-
20 なめし革・同製品・毛皮製造業	-	-	-	69 不動産賃貸業・管理業	13	16	7,591
21 窯業・土石製品製造業	-	-	-	70 物品賃貸業	-	-	-
22 鉄 鋼 業	-	-	-	<b>L 学術研究, 専門・技術サービス業</b>	<b>2</b>	<b>4</b>	<b>-</b>
23 非鉄金属製造業	-	-	-	71 学術・開発研究機関	-	-	-
24 金属製品製造業	-	-	-	72 専門サービス業	2	4	-
25 はん用機械器具製造業	-	-	-	73 広 告 業	-	-	-
26 生産用機械器具製造業	-	-	-	74 技術サービス業(他に分類されないもの)	-	-	-
27 業務用機械器具製造業	-	-	-	<b>M 宿泊業, 飲食サービス業</b>	<b>11</b>	<b>31</b>	<b>14,352</b>
28 電子部品・デバイス・電子回路製造業	-	-	-	75 宿 泊 業	-	-	-
29 電気機械器具製造業	-	-	-	76 飲 食 業	10	27	x
30 情報通信機械器具製造業	-	-	-	77 持ち帰り・配達飲食サービス業	1	4	x
31 輸送用機械器具製造業	-	-	-	<b>N 生活関連サービス業, 娯楽業</b>	<b>7</b>	<b>9</b>	<b>1,320</b>
32 その他の製造業	-	-	-	78 洗濯・理容・美容・浴場業	6	7	1,320
<b>F 電気・ガス・熱供給・水道業</b>	-	-	-	79 その他の生活関連サービス業	-	-	-
33 電 気 業	-	-	-	80 娯 楽 業	1	2	-
34 ガ ス 業	-	-	-	<b>O 教育, 学習支援業</b>	<b>7</b>	<b>24</b>	<b>6,103</b>
35 熱 供 給 業	-	-	-	81 学 校 教 育	1	8	x
36 水 道 業	-	-	-	82 その他の教育, 学習支援業	6	16	x
<b>G 情報通信業</b>	<b>2</b>	<b>3</b>	<b>x</b>	<b>P 医療, 福祉</b>	<b>13</b>	<b>62</b>	<b>30,572</b>
37 通 信 業	-	-	-	83 医 療 業	11	48	x
38 放 送 業	-	-	-	84 保 健 衛 生	-	-	-
39 情報サービス業	-	-	-	85 社会保険・社会福祉・介護事業	2	14	x
40 インターネット附随サービス業	-	-	-	<b>Q 複合サービス事業</b>	-	-	-
41 映像・音声・文字情報制作業	2	3	x	86 郵 便 局	-	-	-
<b>H 運輸業, 郵便業</b>	<b>1</b>	<b>1</b>	<b>x</b>	87 協同組合(他に分類されないもの)	-	-	-
42 鉄 道 業	-	-	-	<b>R サービス業(他に分類されないもの)</b>	<b>6</b>	<b>51</b>	<b>13,013</b>
43 道路旅客運送業	1	1	x	88 廃棄物処理業	-	-	-
44 道路貨物運送業	-	-	-	89 自動車整備業	-	-	-
45 水 運 業	-	-	-	90 機械等修理業(別掲を除く)	1	8	x
46 航空運輸業	-	-	-	91 職業紹介・労働者派遣業	-	-	-
47 倉 庫 業	-	-	-	92 その他の事業サービス業	3	41	8,941
48 運輸に附帯するサービス業	-	-	-	93 政治・経済・文化団体	-	-	-
49 郵便業(信書便事業を含む)	-	-	-	94 宗 教	2	2	x
				95 その他のサービス業	-	-	-

注) 総数および大分類には不詳を含む。  
資 料 「平成26年経済センサス-基礎調査結果」(総務省統計局)

## 7. 町別産業中分類別事業所数・

## 宝 山 町

産業中分類別	事業所 総数	従業者 総数	売上(収入) 金額	産業中分類別	事業所 総数	従業者 総数	売上(収入) 金額
<b>総 数</b>	<b>51</b>	<b>477</b>	<b>361,218</b>	<b>I 卸売業, 小売業</b>	<b>7</b>	<b>50</b>	<b>125,692</b>
<b>A 農業, 林業</b>	-	-	-	50 各種商品卸売業	-	-	-
01 農 業	-	-	-	51 繊維・衣服等卸売業	-	-	-
02 林 業	-	-	-	52 飲食料品卸売業	1	17	x
<b>B 漁業</b>	-	-	-	53 建築材料, 鉱物・金属材料等卸売業	1	3	x
<b>C 鉱業, 採石業, 砂利採取業</b>	-	-	-	54 機械器具卸売業	1	4	x
<b>D 建設業</b>	<b>7</b>	<b>63</b>	<b>20,142</b>	55 その他の卸売業	-	-	-
06 総合工事業	2	4	x	56 各種商品小売業	-	-	-
07 職別工事業(設備工事業を除く)	3	51	9,000	57 繊維・衣服・身の回り品小売業	-	-	-
08 設備工事業	2	8	x	58 飲食料品小売業	1	3	x
<b>E 製造業</b>	<b>3</b>	<b>13</b>	<b>3,877</b>	59 機械器具小売業	1	3	x
09 食料品製造業	-	-	-	60 その他の小売業	2	20	x
10 飲料・たばこ・飼料製造業	-	-	-	61 無店舗小売業	-	-	-
11 繊維工業	-	-	-	<b>J 金融業, 保険業</b>	<b>1</b>	<b>6</b>	<b>x</b>
12 木材・木製品製造業(家具を除く)	-	-	-	62 銀行業	-	-	-
13 家具・装備品製造業	-	-	-	63 協同組織金融業	-	-	-
14 パルプ・紙・紙加工品製造業	-	-	-	64 クレジットカード業等非預金信用機関	-	-	-
15 印刷・同関連業	-	-	-	65 金融商品取引業, 商品先物取引業	-	-	-
16 化学工業	-	-	-	66 補助的金融業等	-	-	-
17 石油製品・石炭製品製造業	-	-	-	67 保険業(保険媒介代理業等を含む)	1	6	x
18 プラスチック製品製造業(別掲を除く)	1	2	x	<b>K 不動産業, 物品賃貸業</b>	<b>3</b>	<b>11</b>	<b>30,941</b>
19 ゴム製品製造業	-	-	-	68 不動産取引業	-	-	-
20 なめし革・同製品・毛皮製造業	-	-	-	69 不動産賃貸業・管理業	3	11	30,941
21 窯業・土石製品製造業	-	-	-	70 物品賃貸業	-	-	-
22 鉄 鋼 業	-	-	-	<b>L 学術研究, 専門・技術サービス業</b>	<b>2</b>	<b>4</b>	<b>x</b>
23 非鉄金属製造業	-	-	-	71 学術・開発研究機関	-	-	-
24 金属製品製造業	1	8	x	72 専門サービス業	2	4	x
25 はん用機械器具製造業	-	-	-	73 広 告 業	-	-	-
26 生産用機械器具製造業	1	3	x	74 技術サービス業(他に分類されないもの)	-	-	-
27 業務用機械器具製造業	-	-	-	<b>M 宿泊業, 飲食サービス業</b>	<b>9</b>	<b>54</b>	<b>2,094</b>
28 電子部品・デバイス・電子回路製造業	-	-	-	75 宿 泊 業	-	-	-
29 電気機械器具製造業	-	-	-	76 飲 食 業	6	23	610
30 情報通信機械器具製造業	-	-	-	77 持ち帰り・配達飲食サービス業	3	31	1,484
31 輸送用機械器具製造業	-	-	-	<b>N 生活関連サービス業, 娯楽業</b>	<b>3</b>	<b>5</b>	<b>800</b>
32 その他の製造業	-	-	-	78 洗濯・理容・美容・浴場業	3	5	800
<b>F 電気・ガス・熱供給・水道業</b>	-	-	-	79 その他の生活関連サービス業	-	-	-
33 電 気 業	-	-	-	80 娯 楽 業	-	-	-
34 ガ ス 業	-	-	-	<b>O 教育, 学習支援業</b>	-	-	-
35 熱 供 給 業	-	-	-	81 学 校 教 育	-	-	-
36 水 道 業	-	-	-	82 その他の教育, 学習支援業	-	-	-
<b>G 情報通信業</b>	-	-	-	<b>P 医療, 福祉</b>	<b>11</b>	<b>258</b>	<b>174,239</b>
37 通 信 業	-	-	-	83 医 療 業	5	45	45,372
38 放 送 業	-	-	-	84 保 健 衛 生	-	-	-
39 情 報 サ ー ビ ス 業	-	-	-	85 社会保険・社会福祉・介護事業	6	213	128,867
40 インターネット附随サービス業	-	-	-	<b>Q 複合サービス事業</b>	<b>2</b>	<b>6</b>	<b>x</b>
41 映像・音声・文字情報制作業	-	-	-	86 郵 便 局	2	6	x
<b>H 運輸業, 郵便業</b>	<b>2</b>	<b>6</b>	<b>x</b>	87 協同組合(他に分類されないもの)	-	-	-
42 鉄 道 業	-	-	-	<b>R サービス業(他に分類されないもの)</b>	<b>1</b>	<b>1</b>	<b>-</b>
43 道路旅客運送業	1	2	x	88 廃棄物処理業	-	-	-
44 道路貨物運送業	1	4	-	89 自動車整備業	-	-	-
45 水 運 業	-	-	-	90 機械等修理業(別掲を除く)	-	-	-
46 航空運輸業	-	-	-	91 職業紹介・労働者派遣業	-	-	-
47 倉 庫 業	-	-	-	92 その他の事業サービス業	-	-	-
48 運輸に附帯するサービス業	-	-	-	93 政治・経済・文化団体	-	-	-
49 郵便業(信書便事業を含む)	-	-	-	94 宗 教	-	-	-
				95 その他のサービス業	1	1	-

注) 総数および大分類には不詳を含む。

資料 「平成26年経済センサス-基礎調査結果」(総務省統計局)

従業者数・売上(収入)金額 (続き)

山ノ上町

産業中分類別	事業所 総数	従業者 総数	売上(収入) 金額	産業中分類別	事業所 総数	従業者 総数	売上(収入) 金額
<b>総数</b>	<b>42</b>	<b>326</b>	<b>334,423</b>	<b>I 卸売業, 小売業</b>	<b>6</b>	<b>44</b>	<b>134,965</b>
<b>A 農業, 林業</b>	-	-	-	50 各種商品卸売業	-	-	-
01 農業	-	-	-	51 繊維・衣服等卸売業	-	-	-
02 林業	-	-	-	52 飲食料品卸売業	-	-	-
<b>B 漁業</b>	-	-	-	53 建築材料, 鉱物・金属材料等卸売業	-	-	-
<b>C 鉱業, 採石業, 砂利採取業</b>	-	-	-	54 機械器具卸売業	1	7	x
<b>D 建設業</b>	<b>6</b>	<b>27</b>	<b>41,512</b>	55 その他の卸売業	1	3	-
06 総合工事業	2	8	x	56 各種商品小売業	-	-	-
07 職別工事業(設備工事業を除く)	1	2	x	57 繊維・衣服・身の回り品小売業	1	1	x
08 設備工事業	3	17	30,700	58 飲食料品小売業	1	12	-
<b>E 製造業</b>	-	-	-	59 機械器具小売業	2	21	x
09 食料品製造業	-	-	-	60 その他の小売業	-	-	-
10 飲料・たばこ・飼料製造業	-	-	-	61 無店舗小売業	-	-	-
11 繊維工業	-	-	-	<b>J 金融業, 保険業</b>	-	-	-
12 木材・木製品製造業(家具を除く)	-	-	-	62 銀行業	-	-	-
13 家具・装備品製造業	-	-	-	63 協同組織金融業	-	-	-
14 パルプ・紙・紙加工品製造業	-	-	-	64 クレジットカード業等非預金信用機関	-	-	-
15 印刷・同関連業	-	-	-	65 金融商品取引業, 商品先物取引業	-	-	-
16 化学工業	-	-	-	66 補助的金融業等	-	-	-
17 石油製品・石炭製品製造業	-	-	-	67 保険業(保険媒介代理業等を含む)	-	-	-
18 プラスチック製品製造業(別掲を除く)	-	-	-	<b>K 不動産業, 物品賃貸業</b>	<b>13</b>	<b>26</b>	<b>17,356</b>
19 ゴム製品製造業	-	-	-	68 不動産取引業	-	-	-
20 なめし革・同製品・毛皮製造業	-	-	-	69 不動産賃貸業・管理業	13	26	17,356
21 窯業・土石製品製造業	-	-	-	70 物品賃貸業	-	-	-
22 鉄鋼業	-	-	-	<b>L 学術研究, 専門・技術サービス業</b>	<b>2</b>	<b>3</b>	<b>x</b>
23 非鉄金属製造業	-	-	-	71 学術・開発研究機関	-	-	-
24 金属製品製造業	-	-	-	72 専門サービス業	1	2	x
25 はん用機械器具製造業	-	-	-	73 広告業	-	-	-
26 生産用機械器具製造業	-	-	-	74 技術サービス業(他に分類されないもの)	1	1	-
27 業務用機械器具製造業	-	-	-	<b>M 宿泊業, 飲食サービス業</b>	<b>2</b>	<b>142</b>	<b>x</b>
28 電子部品・デバイス・電子回路製造業	-	-	-	75 宿泊業	-	-	-
29 電気機械器具製造業	-	-	-	76 飲食業	2	142	x
30 情報通信機械器具製造業	-	-	-	77 持ち帰り・配達飲食サービス業	-	-	-
31 輸送用機械器具製造業	-	-	-	<b>N 生活関連サービス業, 娯楽業</b>	<b>1</b>	<b>7</b>	<b>-</b>
32 その他の製造業	-	-	-	78 洗濯・理容・美容・浴場業	-	-	-
<b>F 電気・ガス・熱供給・水道業</b>	-	-	-	79 その他の生活関連サービス業	1	7	-
33 電気業	-	-	-	80 娯楽業	-	-	-
34 ガス業	-	-	-	<b>O 教育, 学習支援業</b>	<b>1</b>	<b>1</b>	<b>x</b>
35 熱供給業	-	-	-	81 学校教育	-	-	-
36 水道業	-	-	-	82 その他の教育, 学習支援業	1	1	x
<b>G 情報通信業</b>	-	-	-	<b>P 医療, 福祉</b>	<b>3</b>	<b>40</b>	<b>18,701</b>
37 通信業	-	-	-	83 医療業	1	9	x
38 放送業	-	-	-	84 保健衛生	-	-	-
39 情報サービス業	-	-	-	85 社会保険・社会福祉・介護事業	2	31	x
40 インターネット附随サービス業	-	-	-	<b>Q 複合サービス事業</b>	-	-	-
41 映像・音声・文字情報制作業	-	-	-	86 郵便局	-	-	-
<b>H 運輸業, 郵便業</b>	<b>4</b>	<b>23</b>	<b>29,459</b>	87 協同組合(他に分類されないもの)	-	-	-
42 鉄道業	-	-	-	<b>R サービス業(他に分類されないもの)</b>	<b>4</b>	<b>13</b>	<b>15,200</b>
43 道路旅客運送業	2	2	x	88 廃棄物処理業	-	-	-
44 道路貨物運送業	2	21	x	89 自動車整備業	3	12	15,200
45 水運業	-	-	-	90 機械等修理業(別掲を除く)	-	-	-
46 航空運輸業	-	-	-	91 職業紹介・労働者派遣業	-	-	-
47 倉庫業	-	-	-	92 その他の事業サービス業	-	-	-
48 運輸に附帯するサービス業	-	-	-	93 政治・経済・文化団体	-	-	-
49 郵便業(信書便事業を含む)	-	-	-	94 宗教	1	1	-
				95 その他のサービス業	-	-	-

注) 総数および大分類には不詳を含む。

資料 「平成26年経済センサス-基礎調査結果」(総務省統計局)

7. 町別産業中分類別事業所数・

走 井

産業中分類別	事業所 総数	従業者 総数	売上(収入) 金額	産業中分類別	事業所 総数	従業者 総数	売上(収入) 金額
<b>総 数</b>	<b>172</b>	<b>1,631</b>	<b>2,239,414</b>	<b>I 卸売業, 小売業</b>	<b>33</b>	<b>176</b>	<b>583,876</b>
<b>A 農業, 林業</b>	-	-	-	50 各種商品卸売業	-	-	-
01 農 業	-	-	-	51 繊維・衣服等卸売業	-	-	-
02 林 業	-	-	-	52 飲食料品卸売業	-	-	-
<b>B 漁業</b>	-	-	-	53 建築材料, 鉱物・金属材料等卸売業	7	55	183,778
<b>C 鉱業, 採石業, 砂利採取業</b>	-	-	-	54 機械器具卸売業	5	34	270,454
<b>D 建設業</b>	<b>14</b>	<b>62</b>	<b>44,892</b>	55 その他の卸売業	6	26	104,200
06 総合工事業	6	35	34,545	56 各種商品小売業	-	-	-
07 職別工事業(設備工事業を除く)	5	14	3,900	57 織物・衣服・身の回り品小売業	-	-	-
08 設備工事業	3	13	6,447	58 飲食料品小売業	1	16	-
<b>E 製造業</b>	<b>64</b>	<b>525</b>	<b>857,575</b>	59 機械器具小売業	10	36	17,766
09 食料品製造業	1	8	x	60 その他の小売業	2	4	x
10 飲料・たばこ・飼料製造業	-	-	-	61 無店舗小売業	2	5	x
11 繊維工業	-	-	-	<b>J 金融業, 保険業</b>	-	-	-
12 木材・木製品製造業(家具を除く)	-	-	-	62 銀行業	-	-	-
13 家具・装備品製造業	1	3	x	63 協同組織金融業	-	-	-
14 パルプ・紙・紙加工品製造業	1	3	x	64 クレジットカード業等非預金信用機関	-	-	-
15 印刷・同関連業	1	41	x	65 金融商品取引業, 商品先物取引業	-	-	-
16 化学工業	-	-	-	66 補助的金融業等	-	-	-
17 石油製品・石炭製品製造業	-	-	-	67 保険業(保険媒介代理業等を含む)	-	-	-
18 プラスチック製品製造業(別掲を除く)	1	7	x	<b>K 不動産業, 物品賃貸業</b>	<b>8</b>	<b>30</b>	<b>16,980</b>
19 ゴム製品製造業	-	-	-	68 不動産取引業	-	-	-
20 なめし革・同製品・毛皮製造業	-	-	-	69 不動産賃貸業・管理業	8	30	16,980
21 窯業・土石製品製造業	1	31	x	70 物品賃貸業	-	-	-
22 鉄 鋼 業	1	4	-	<b>L 学術研究, 専門・技術サービス業</b>	<b>2</b>	<b>5</b>	<b>x</b>
23 非鉄金属製造業	-	-	-	71 学術・開発研究機関	-	-	-
24 金属製品製造業	22	143	195,241	72 専門サービス業	1	4	-
25 はん用機械器具製造業	4	73	93,651	73 広 告 業	-	-	-
26 生産用機械器具製造業	17	106	104,439	74 技術サービス業(他に分類されないもの)	1	1	x
27 業務用機械器具製造業	-	-	-	<b>M 宿泊業, 飲食サービス業</b>	<b>4</b>	<b>68</b>	<b>x</b>
28 電子部品・デバイス・電子回路製造業	-	-	-	75 宿 泊 業	2	63	x
29 電気機械器具製造業	6	80	91,589	76 飲 食 業	2	5	x
30 情報通信機械器具製造業	-	-	-	77 持ち帰り・配達飲食サービス業	-	-	-
31 輸送用機械器具製造業	5	18	18,346	<b>N 生活関連サービス業, 娯楽業</b>	<b>7</b>	<b>47</b>	<b>398,011</b>
32 その他の製造業	3	8	4,630	78 洗濯・理容・美容・浴場業	3	6	929
<b>F 電気・ガス・熱供給・水道業</b>	-	-	-	79 その他の生活関連サービス業	2	5	x
33 電 気 業	-	-	-	80 娯 楽 業	2	36	x
34 ガ ス 業	-	-	-	<b>O 教育, 学習支援業</b>	-	-	-
35 熱 供 給 業	-	-	-	81 学 校 教 育	-	-	-
36 水 道 業	-	-	-	82 その他の教育, 学習支援業	-	-	-
<b>G 情報通信業</b>	-	-	-	<b>P 医療, 福祉</b>	<b>4</b>	<b>144</b>	<b>71,100</b>
37 通 信 業	-	-	-	83 医 療 業	1	9	-
38 放 送 業	-	-	-	84 保 健 衛 生	-	-	-
39 情報サービス業	-	-	-	85 社会保険・社会福祉・介護事業	3	135	71,100
40 インターネット附随サービス業	-	-	-	<b>Q 複合サービス事業</b>	-	-	-
41 映像・音声・文字情報制作業	-	-	-	86 郵 便 局	-	-	-
<b>H 運輸業, 郵便業</b>	<b>15</b>	<b>481</b>	<b>165,970</b>	87 協同組合(他に分類されないもの)	-	-	-
42 鉄 道 業	-	-	-	<b>R サービス業(他に分類されないもの)</b>	<b>21</b>	<b>93</b>	<b>60,181</b>
43 道路旅客運送業	1	53	x	88 廃棄物処理業	2	16	x
44 道路貨物運送業	12	398	157,800	89 自動車整備業	14	50	38,711
45 水 運 業	-	-	-	90 機械等修理業(別掲を除く)	2	22	x
46 航空運輸業	-	-	-	91 職業紹介・労働者派遣業	-	-	-
47 倉 庫 業	-	-	-	92 その他の事業サービス業	1	1	x
48 運輸に付帯するサービス業	2	30	x	93 政治・経済・文化団体	-	-	-
49 郵便業(信書便事業を含む)	-	-	-	94 宗 教	1	3	-
				95 その他のサービス業	1	1	x

注) 総数および大分類には不詳を含む。

資料 「平成26年経済センサス-基礎調査結果」(総務省統計局)

従業者数・売上(収入)金額 (続き)

勝 部							
産業中分類別	事業所 総数	従業者 総数	売上(収入) 金額	産業中分類別	事業所 総数	従業者 総数	売上(収入) 金額
<b>総 数</b>	<b>127</b>	<b>1,318</b>	<b>1,753,880</b>	<b>I 卸売業, 小売業</b>	<b>25</b>	<b>236</b>	<b>842,044</b>
<b>A 農業, 林業</b>	-	-	-	50 各種商品卸売業	-	-	-
01 農 業	-	-	-	51 繊維・衣服等卸売業	1	21	x
02 林 業	-	-	-	52 飲食料品卸売業	-	-	-
<b>B 漁業</b>	-	-	-	53 建築材料, 鉱物・金属材料等卸売業	5	28	41,559
<b>C 鉱業, 採石業, 砂利採取業</b>	-	-	-	54 機械器具卸売業	6	139	694,301
<b>D 建設業</b>	<b>16</b>	<b>151</b>	<b>232,440</b>	55 その他の卸売業	4	11	1,400
06 総合工事業	7	47	157,692	56 各種商品小売業	-	-	-
07 職別工事業(設備工事業を除く)	5	23	43,063	57 繊維・衣服・身の回り品小売業	2	9	x
08 設備工事業	4	81	31,685	58 飲食料品小売業	-	-	-
<b>E 製造業</b>	<b>45</b>	<b>362</b>	<b>474,456</b>	59 機械器具小売業	7	28	61,358
09 食料品製造業	1	59	-	60 その他の小売業	-	-	-
10 飲料・たばこ・飼料製造業	-	-	-	61 無店舗小売業	-	-	-
11 繊維工業	-	-	-	<b>J 金融業, 保険業</b>	<b>1</b>	<b>3</b>	<b>x</b>
12 木材・木製品製造業(家具を除く)	1	4	x	62 銀行業	-	-	-
13 家具・装備品製造業	-	-	-	63 協同組織金融業	-	-	-
14 パルプ・紙・紙加工品製造業	-	-	-	64 クレジットカード業等非預金信用機関	-	-	-
15 印刷・同関連業	-	-	-	65 金融商品取引業, 商品先物取引業	-	-	-
16 化学工業	-	-	-	66 補助的金融業等	-	-	-
17 石油製品・石炭製品製造業	-	-	-	67 保険業(保険媒介代理業等を含む)	1	3	x
18 プラスチック製品製造業(別掲を除く)	1	9	x	<b>K 不動産業, 物品賃貸業</b>	<b>8</b>	<b>26</b>	<b>3,157</b>
19 ゴム製品製造業	-	-	-	68 不動産取引業	2	4	x
20 なめし革・同製品・毛皮製造業	-	-	-	69 不動産賃貸業・管理業	6	22	x
21 窯業・土石製品製造業	1	13	-	70 物品賃貸業	-	-	-
22 鉄 鋼 業	1	3	x	<b>L 学術研究, 専門・技術サービス業</b>	<b>2</b>	<b>23</b>	<b>x</b>
23 非鉄金属製造業	1	5	x	71 学術・開発研究機関	1	22	-
24 金属製品製造業	9	38	19,262	72 専門サービス業	-	-	-
25 はん用機械器具製造業	6	32	16,328	73 広 告 業	-	-	-
26 生産用機械器具製造業	10	59	87,643	74 技術サービス業(他に分類されないもの)	1	1	x
27 業務用機械器具製造業	1	2	x	<b>M 宿泊業, 飲食サービス業</b>	-	-	-
28 電子部品・デバイス・電子回路製造業	1	2	x	75 宿 泊 業	-	-	-
29 電気機械器具製造業	8	83	187,869	76 飲 食 業	-	-	-
30 情報通信機械器具製造業	1	2	-	77 持ち帰り・配達飲食サービス業	-	-	-
31 輸送用機械器具製造業	2	45	x	<b>N 生活関連サービス業, 娯楽業</b>	<b>4</b>	<b>61</b>	<b>50,901</b>
32 その他の製造業	1	6	x	78 洗濯・理容・美容・浴場業	2	42	x
<b>F 電気・ガス・熱供給・水道業</b>	-	-	-	79 その他の生活関連サービス業	1	6	-
33 電 気 業	-	-	-	80 娯 楽 業	1	13	x
34 ガ ス 業	-	-	-	<b>O 教育, 学習支援業</b>	-	-	-
35 熱 供 給 業	-	-	-	81 学 校 教 育	-	-	-
36 水 道 業	-	-	-	82 その他の教育, 学習支援業	-	-	-
<b>G 情報通信業</b>	<b>1</b>	<b>3</b>	<b>x</b>	<b>P 医療, 福祉</b>	<b>5</b>	<b>196</b>	<b>57,128</b>
37 通 信 業	-	-	-	83 医 療 業	1	54	-
38 放 送 業	-	-	-	84 保 健 衛 生	-	-	-
39 情報サービス業	1	3	x	85 社会保険・社会福祉・介護事業	4	142	57,128
40 インターネット附随サービス業	-	-	-	<b>Q 複合サービス事業</b>	-	-	-
41 映像・音声・文字情報制作業	-	-	-	86 郵 便 局	-	-	-
<b>H 運輸業, 郵便業</b>	<b>9</b>	<b>208</b>	<b>56,278</b>	87 協同組合(他に分類されないもの)	-	-	-
42 鉄 道 業	-	-	-	<b>R サービス業(他に分類されないもの)</b>	<b>11</b>	<b>49</b>	<b>32,288</b>
43 道路旅客運送業	-	-	-	88 廃棄物処理業	-	-	-
44 道路貨物運送業	8	173	56,278	89 自動車整備業	9	43	32,288
45 水 運 業	-	-	-	90 機械等修理業(別掲を除く)	1	3	-
46 航空運輸業	-	-	-	91 職業紹介・労働者派遣業	-	-	-
47 倉 庫 業	-	-	-	92 その他の事業サービス業	1	3	-
48 運輸に附帯するサービス業	1	35	-	93 政治・経済・文化団体	-	-	-
49 郵便業(信書便事業を含む)	-	-	-	94 宗 教	-	-	-
				95 その他のサービス業	-	-	-

注) 総数および大分類には不詳を含む。  
資 料 「平成26年経済センサス-基礎調査結果」(総務省統計局)

7. 町別産業中分類別事業所数・

原 田 中

産業中分類別	事業所 総数	従業者 総数	売上(収入) 金額	産業中分類別	事業所 総数	従業者 総数	売上(収入) 金額
<b>総 数</b>	<b>90</b>	<b>1,915</b>	<b>2,311,457</b>	<b>I 卸売業, 小売業</b>	<b>18</b>	<b>207</b>	<b>458,138</b>
<b>A 農業, 林業</b>	-	-	-	50 各種商品卸売業	-	-	-
01 農 業	-	-	-	51 繊維・衣服等卸売業	-	-	-
02 林 業	-	-	-	52 飲食料品卸売業	2	21	-
<b>B 漁業</b>	-	-	-	53 建築材料, 鉱物・金属材料等卸売業	4	62	301,184
<b>C 鉱業, 採石業, 砂利採取業</b>	-	-	-	54 機械器具卸売業	2	49	x
<b>D 建設業</b>	<b>2</b>	<b>16</b>	<b>x</b>	55 その他の卸売業	1	8	x
06 総合工事業	-	-	-	56 各種商品小売業	-	-	-
07 職別工事業(設備工事業を除く)	1	2	-	57 織物・衣服・身の回り品小売業	-	-	-
08 設備工事業	1	14	x	58 飲食料品小売業	1	5	-
<b>E 製造業</b>	<b>51</b>	<b>988</b>	<b>1,540,121</b>	59 機械器具小売業	1	1	x
09 食料品製造業	4	122	252,066	60 その他の小売業	6	50	113,133
10 飲料・たばこ・飼料製造業	-	-	-	61 無店舗小売業	1	11	-
11 繊維工業	-	-	-	<b>J 金融業, 保険業</b>	-	-	-
12 木材・木製品製造業(家具を除く)	-	-	-	62 銀行業	-	-	-
13 家具・装備品製造業	-	-	-	63 協同組織金融業	-	-	-
14 パルプ・紙・紙加工品製造業	3	42	27,241	64 クレジットカード業等非預金信用機関	-	-	-
15 印刷・同関連業	-	-	-	65 金融商品取引業, 商品先物取引業	-	-	-
16 化学工業	2	26	x	66 補助的金融業等	-	-	-
17 石油製品・石炭製品製造業	-	-	-	67 保険業(保険媒介代理業等を含む)	-	-	-
18 プラスチック製品製造業(別掲を除く)	1	5	-	<b>K 不動産業, 物品賃貸業</b>	<b>1</b>	<b>2</b>	<b>x</b>
19 ゴム製品製造業	-	-	-	68 不動産取引業	-	-	-
20 なめし革・同製品・毛皮製造業	-	-	-	69 不動産賃貸業・管理業	1	2	x
21 窯業・土石製品製造業	-	-	-	70 物品賃貸業	-	-	-
22 鉄 鋼 業	1	10	x	<b>L 学術研究, 専門・技術サービス業</b>	<b>2</b>	<b>13</b>	<b>-</b>
23 非鉄金属製造業	-	-	-	71 学術・開発研究機関	-	-	-
24 金属製品製造業	14	474	418,494	72 専門サービス業	-	-	-
25 はん用機械器具製造業	2	4	x	73 広 告 業	-	-	-
26 生産用機械器具製造業	11	112	97,883	74 技術サービス業(他に分類されないもの)	2	13	-
27 業務用機械器具製造業	1	12	-	<b>M 宿泊業, 飲食サービス業</b>	<b>1</b>	<b>22</b>	<b>x</b>
28 電子部品・デバイス・電子回路製造業	-	-	-	75 宿 泊 業	-	-	-
29 電気機械器具製造業	7	35	35,397	76 飲 食 業	1	22	x
30 情報通信機械器具製造業	1	138	x	77 持ち帰り・配達飲食サービス業	-	-	-
31 輸送用機械器具製造業	3	4	80,000	<b>N 生活関連サービス業, 娯楽業</b>	<b>2</b>	<b>9</b>	<b>x</b>
32 その他の製造業	1	4	x	78 洗濯・理容・美容・浴場業	1	4	-
<b>F 電気・ガス・熱供給・水道業</b>	-	-	-	79 その他の生活関連サービス業	1	5	x
33 電 気 業	-	-	-	80 娯 楽 業	-	-	-
34 ガ ス 業	-	-	-	<b>O 教育, 学習支援業</b>	-	-	-
35 熱 供 給 業	-	-	-	81 学 校 教 育	-	-	-
36 水 道 業	-	-	-	82 その他の教育, 学習支援業	-	-	-
<b>G 情報通信業</b>	-	-	-	<b>P 医療, 福祉</b>	<b>6</b>	<b>564</b>	<b>223,508</b>
37 通 信 業	-	-	-	83 医 療 業	4	507	x
38 放 送 業	-	-	-	84 保 健 衛 生	-	-	-
39 情報サービス業	-	-	-	85 社会保険・社会福祉・介護事業	2	57	x
40 インターネット附随サービス業	-	-	-	<b>Q 複合サービス事業</b>	-	-	-
41 映像・音声・文字情報制作業	-	-	-	86 郵 便 局	-	-	-
<b>H 運輸業, 郵便業</b>	<b>2</b>	<b>28</b>	<b>x</b>	87 協同組合(他に分類されないもの)	-	-	-
42 鉄 道 業	-	-	-	<b>R サービス業(他に分類されないもの)</b>	<b>5</b>	<b>66</b>	<b>28,198</b>
43 道路旅客運送業	-	-	-	88 廃棄物処理業	1	44	-
44 道路貨物運送業	2	28	x	89 自動車整備業	1	5	x
45 水 運 業	-	-	-	90 機械等修理業(別掲を除く)	1	7	x
46 航空運輸業	-	-	-	91 職業紹介・労働者派遣業	-	-	-
47 倉 庫 業	-	-	-	92 その他の事業サービス業	2	10	x
48 運輸に附帯するサービス業	-	-	-	93 政治・経済・文化団体	-	-	-
49 郵便業(信書便事業を含む)	-	-	-	94 宗 教	-	-	-
				95 その他のサービス業	-	-	-

注) 総数および大分類には不詳を含む。

資料 「平成26年経済センサス-基礎調査結果」(総務省統計局)



従業者数・売上(収入)金額 (続き)

原 田 南

産業中分類別	事業所 総数	従業者 総数	売上(収入) 金額	産業中分類別	事業所 総数	従業者 総数	売上(収入) 金額
<b>総 数</b>	<b>138</b>	<b>1,215</b>	<b>1,564,160</b>	<b>I 卸売業, 小売業</b>	<b>17</b>	<b>263</b>	<b>660,289</b>
<b>A 農業, 林業</b>	-	-	-	50 各種商品卸売業	-	-	-
01 農業	-	-	-	51 繊維・衣服等卸売業	-	-	-
02 林業	-	-	-	52 飲食料品卸売業	3	64	502,744
<b>B 漁業</b>	-	-	-	53 建築材料, 鉱物・金属材料等卸売業	2	6	x
<b>C 鉱業, 採石業, 砂利採取業</b>	-	-	-	54 機械器具卸売業	-	-	-
<b>D 建設業</b>	<b>13</b>	<b>85</b>	<b>67,662</b>	55 その他の卸売業	8	151	116,002
06 総合工事業	2	6	x	56 各種商品小売業	-	-	-
07 職別工事業(設備工事業を除く)	5	51	x	57 繊維・衣服・身の回り品小売業	-	-	-
08 設備工事業	6	28	44,548	58 飲食料品小売業	2	28	x
<b>E 製造業</b>	<b>89</b>	<b>708</b>	<b>771,185</b>	59 機械器具小売業	1	7	x
09 食料品製造業	1	81	-	60 その他の小売業	1	7	x
10 飲料・たばこ・飼料製造業	-	-	-	61 無店舗小売業	-	-	-
11 繊維工業	-	-	-	<b>J 金融業, 保険業</b>	-	-	-
12 木材・木製品製造業(家具を除く)	3	12	6,323	62 銀行業	-	-	-
13 家具・装備品製造業	1	8	x	63 協同組織金融業	-	-	-
14 パルプ・紙・紙加工品製造業	2	6	x	64 クレジットカード業等非預金信用機関	-	-	-
15 印刷・同関連業	-	-	-	65 金融商品取引業, 商品先物取引業	-	-	-
16 化学工業	-	-	-	66 補助的金融業等	-	-	-
17 石油製品・石炭製品製造業	-	-	-	67 保険業(保険媒介代理業等を含む)	-	-	-
18 プラスチック製品製造業(別掲を除く)	3	59	63,106	<b>K 不動産業, 物品賃貸業</b>	<b>2</b>	<b>13</b>	<b>x</b>
19 ゴム製品製造業	1	5	x	68 不動産取引業	-	-	-
20 なめし革・同製品・毛皮製造業	-	-	-	69 不動産賃貸業・管理業	1	2	x
21 窯業・土石製品製造業	-	-	-	70 物品賃貸業	1	11	x
22 鉄鋼業	3	20	30,780	<b>L 学術研究, 専門・技術サービス業</b>	<b>1</b>	<b>3</b>	<b>x</b>
23 非鉄金属製造業	1	1	-	71 学術・開発研究機関	-	-	-
24 金属製品製造業	30	185	239,583	72 専門サービス業	1	3	x
25 はん用機械器具製造業	8	29	27,119	73 広告業	-	-	-
26 生産用機械器具製造業	20	180	276,393	74 技術サービス業(他に分類されないもの)	-	-	-
27 業務用機械器具製造業	-	-	-	<b>M 宿泊業, 飲食サービス業</b>	<b>3</b>	<b>21</b>	<b>9,393</b>
28 電子部品・デバイス・電子回路製造業	1	2	x	75 宿泊業	-	-	-
29 電気機械器具製造業	11	77	92,799	76 飲食業	2	19	x
30 情報通信機械器具製造業	-	-	-	77 持ち帰り・配達飲食サービス業	1	2	x
31 輸送用機械器具製造業	2	32	-	<b>N 生活関連サービス業, 娯楽業</b>	-	-	-
32 その他の製造業	2	11	x	78 洗濯・理容・美容・浴場業	-	-	-
<b>F 電気・ガス・熱供給・水道業</b>	-	-	-	79 その他の生活関連サービス業	-	-	-
33 電気業	-	-	-	80 娯楽業	-	-	-
34 ガス業	-	-	-	<b>O 教育, 学習支援業</b>	-	-	-
35 熱供給業	-	-	-	81 学校教育	-	-	-
36 水道業	-	-	-	82 その他の教育, 学習支援業	-	-	-
<b>G 情報通信業</b>	-	-	-	<b>P 医療, 福祉</b>	-	-	-
37 通信業	-	-	-	83 医療業	-	-	-
38 放送業	-	-	-	84 保健衛生	-	-	-
39 情報サービス業	-	-	-	85 社会保険・社会福祉・介護事業	-	-	-
40 インターネット附随サービス業	-	-	-	<b>Q 複合サービス事業</b>	-	-	-
41 映像・音声・文字情報制作業	-	-	-	86 郵便局	-	-	-
<b>H 運輸業, 郵便業</b>	<b>6</b>	<b>104</b>	<b>33,805</b>	87 協同組合(他に分類されないもの)	-	-	-
42 鉄道業	-	-	-	<b>R サービス業(他に分類されないもの)</b>	<b>7</b>	<b>18</b>	<b>7,851</b>
43 道路旅客運送業	1	39	-	88 廃棄物処理業	-	-	-
44 道路貨物運送業	3	56	33,805	89 自動車整備業	6	12	x
45 水運業	-	-	-	90 機械等修理業(別掲を除く)	1	6	x
46 航空運輸業	-	-	-	91 職業紹介・労働者派遣業	-	-	-
47 倉庫業	2	9	-	92 その他の事業サービス業	-	-	-
48 運輸に附帯するサービス業	-	-	-	93 政治・経済・文化団体	-	-	-
49 郵便業(信書便事業を含む)	-	-	-	94 宗教	-	-	-
				95 その他のサービス業	-	-	-

注) 総数および大分類には不詳を含む。

資料 「平成26年経済センサス-基礎調査結果」(総務省統計局)

7. 町別産業中分類別事業所数・

原 田 西 町

産業中分類別	事業所 総数	従業者 総数	売上(収入) 金額	産業中分類別	事業所 総数	従業者 総数	売上(収入) 金額
<b>総 数</b>	<b>6</b>	<b>107</b>	<b>16,483</b>	<b>I 卸売業, 小売業</b>	-	-	-
<b>A 農業, 林業</b>	-	-	-	50 各種商品卸売業	-	-	-
01 農 業	-	-	-	51 繊維・衣服等卸売業	-	-	-
02 林 業	-	-	-	52 飲食料品卸売業	-	-	-
<b>B 漁業</b>	-	-	-	53 建築材料, 鉱物・金属材料等卸売業	-	-	-
<b>C 鉱業, 採石業, 砂利採取業</b>	-	-	-	54 機械器具卸売業	-	-	-
<b>D 建設業</b>	-	-	-	55 その他の卸売業	-	-	-
06 総合工事業	-	-	-	56 各種商品小売業	-	-	-
07 職別工事業(設備工事業を除く)	-	-	-	57 繊維・衣服・身の回り品小売業	-	-	-
08 設備工事業	-	-	-	58 飲食料品小売業	-	-	-
<b>E 製造業</b>	-	-	-	59 機械器具小売業	-	-	-
09 食品製造業	-	-	-	60 その他の小売業	-	-	-
10 飲料・たばこ・飼料製造業	-	-	-	61 無店舗小売業	-	-	-
11 繊維工業	-	-	-	<b>J 金融業, 保険業</b>	-	-	-
12 木材・木製品製造業(家具を除く)	-	-	-	62 銀行業	-	-	-
13 家具・装備品製造業	-	-	-	63 協同組織金融業	-	-	-
14 パルプ・紙・紙加工品製造業	-	-	-	64 クレジットカード業等非預金信用機関	-	-	-
15 印刷・同関連業	-	-	-	65 金融商品取引業, 商品先物取引業	-	-	-
16 化学工業	-	-	-	66 補助的金融業等	-	-	-
17 石油製品・石炭製品製造業	-	-	-	67 保険業(保険媒介代理業等を含む)	-	-	-
18 プラスチック製品製造業(別掲を除く)	-	-	-	<b>K 不動産業, 物品賃貸業</b>	-	-	-
19 ゴム製品製造業	-	-	-	68 不動産取引業	-	-	-
20 なめし革・同製品・毛皮製造業	-	-	-	69 不動産賃貸業・管理業	-	-	-
21 窯業・土石製品製造業	-	-	-	70 物品賃貸業	-	-	-
22 鉄 鋼 業	-	-	-	<b>L 学術研究, 専門・技術サービス業</b>	<b>1</b>	<b>3</b>	-
23 非鉄金属製造業	-	-	-	71 学術・開発研究機関	-	-	-
24 金属製品製造業	-	-	-	72 専門サービス業	-	-	-
25 はん用機械器具製造業	-	-	-	73 広 告 業	-	-	-
26 生産用機械器具製造業	-	-	-	74 技術サービス業(他に分類されないもの)	1	3	-
27 業務用機械器具製造業	-	-	-	<b>M 宿泊業, 飲食サービス業</b>	-	-	-
28 電子部品・デバイス・電子回路製造業	-	-	-	75 宿 泊 業	-	-	-
29 電気機械器具製造業	-	-	-	76 飲 食 業	-	-	-
30 情報通信機械器具製造業	-	-	-	77 持ち帰り・配達飲食サービス業	-	-	-
31 輸送用機械器具製造業	-	-	-	<b>N 生活関連サービス業, 娯楽業</b>	-	-	-
32 その他の製造業	-	-	-	78 洗濯・理容・美容・浴場業	-	-	-
<b>F 電気・ガス・熱供給・水道業</b>	<b>3</b>	<b>48</b>	<b>x</b>	79 その他の生活関連サービス業	-	-	-
33 電 気 業	-	-	-	80 娯 楽 業	-	-	-
34 ガ ス 業	-	-	-	<b>O 教育, 学習支援業</b>	-	-	-
35 熱 供 給 業	-	-	-	81 学 校 教 育	-	-	-
36 水 道 業	3	48	x	82 その他の教育, 学習支援業	-	-	-
<b>G 情報通信業</b>	-	-	-	<b>P 医療, 福祉</b>	-	-	-
37 通 信 業	-	-	-	83 医 療 業	-	-	-
38 放 送 業	-	-	-	84 保 健 衛 生	-	-	-
39 情報サービス業	-	-	-	85 社会保険・社会福祉・介護事業	-	-	-
40 インターネット附随サービス業	-	-	-	<b>Q 複合サービス事業</b>	-	-	-
41 映像・音声・文字情報制作業	-	-	-	86 郵 便 局	-	-	-
<b>H 運輸業, 郵便業</b>	-	-	-	87 協同組合(他に分類されないもの)	-	-	-
42 鉄 道 業	-	-	-	<b>R サービス業(他に分類されないもの)</b>	<b>2</b>	<b>56</b>	<b>x</b>
43 道路旅客運送業	-	-	-	88 廃棄物処理業	1	14	x
44 道路貨物運送業	-	-	-	89 自動車整備業	-	-	-
45 水 運 業	-	-	-	90 機械等修理業(別掲を除く)	-	-	-
46 航空運輸業	-	-	-	91 職業紹介・労働者派遣業	-	-	-
47 倉 庫 業	-	-	-	92 その他の事業サービス業	1	42	x
48 運輸に附帯するサービス業	-	-	-	93 政治・経済・文化団体	-	-	-
49 郵便業(信書便事業を含む)	-	-	-	94 宗 教	-	-	-
				95 その他のサービス業	-	-	-

注) 総数および大分類には不詳を含む。

資料 「平成26年経済センサス-基礎調査結果」(総務省統計局)

従業者数・売上(収入)金額 (続き)

原 田 元 町

産業中分類別	事業所 総数	従業者 総数	売上(収入) 金額	産業中分類別	事業所 総数	従業者 総数	売上(収入) 金額
<b>総 数</b>	<b>67</b>	<b>419</b>	<b>222,483</b>	<b>I 卸売業, 小売業</b>	<b>11</b>	<b>49</b>	<b>51,807</b>
<b>A 農業, 林業</b>	<b>1</b>	<b>4</b>	<b>x</b>	50 各種商品卸売業	-	-	-
01 農業	1	4	x	51 繊維・衣服等卸売業	-	-	-
02 林業	-	-	-	52 飲食料品卸売業	1	11	-
<b>B 漁業</b>	<b>-</b>	<b>-</b>	<b>-</b>	53 建築材料, 鉱物・金属材料等卸売業	-	-	-
<b>C 鉱業, 採石業, 砂利採取業</b>	<b>-</b>	<b>-</b>	<b>-</b>	54 機械器具卸売業	1	3	-
<b>D 建設業</b>	<b>8</b>	<b>45</b>	<b>54,405</b>	55 その他の卸売業	1	6	x
06 総合工事業	2	16	x	56 各種商品小売業	-	-	-
07 職別工事業(設備工事業を除く)	3	20	4,998	57 織物・衣服・身の回り品小売業	-	-	-
08 設備工事業	3	9	x	58 飲食料品小売業	2	5	x
<b>E 製造業</b>	<b>4</b>	<b>20</b>	<b>7,956</b>	59 機械器具小売業	4	18	24,528
09 食料品製造業	-	-	-	60 その他の小売業	2	6	x
10 飲料・たばこ・飼料製造業	-	-	-	61 無店舗小売業	-	-	-
11 繊維工業	1	1	x	<b>J 金融業, 保険業</b>	<b>1</b>	<b>2</b>	<b>x</b>
12 木材・木製品製造業(家具を除く)	-	-	-	62 銀行業	-	-	-
13 家具・装備品製造業	-	-	-	63 協同組織金融業	-	-	-
14 パルプ・紙・紙加工品製造業	-	-	-	64 クレジットカード業等非預金信用機関	-	-	-
15 印刷・同関連業	-	-	-	65 金融商品取引業, 商品先物取引業	-	-	-
16 化学工業	-	-	-	66 補助的金融業等	-	-	-
17 石油製品・石炭製品製造業	-	-	-	67 保険業(保険媒介代理業等を含む)	1	2	x
18 プラスチック製品製造業(別掲を除く)	-	-	-	<b>K 不動産業, 物品賃貸業</b>	<b>11</b>	<b>24</b>	<b>20,758</b>
19 ゴム製品製造業	1	16	-	68 不動産取引業	-	-	-
20 なめし革・同製品・毛皮製造業	-	-	-	69 不動産賃貸業・管理業	11	24	20,758
21 窯業・土石製品製造業	-	-	-	70 物品賃貸業	-	-	-
22 鉄鋼業	-	-	-	<b>L 学術研究, 専門・技術サービス業</b>	<b>3</b>	<b>24</b>	<b>13,625</b>
23 非鉄金属製造業	-	-	-	71 学術・開発研究機関	1	17	x
24 金属製品製造業	-	-	-	72 専門サービス業	-	-	-
25 はん用機械器具製造業	-	-	-	73 広告業	-	-	-
26 生産用機械器具製造業	1	1	x	74 技術サービス業(他に分類されないもの)	2	7	x
27 業務用機械器具製造業	1	2	x	<b>M 宿泊業, 飲食サービス業</b>	<b>3</b>	<b>7</b>	<b>1,400</b>
28 電子部品・デバイス・電子回路製造業	-	-	-	75 宿泊業	-	-	-
29 電気機械器具製造業	-	-	-	76 飲食業	3	7	1,400
30 情報通信機械器具製造業	-	-	-	77 持ち帰り・配達飲食サービス業	-	-	-
31 輸送用機械器具製造業	-	-	-	<b>N 生活関連サービス業, 娯楽業</b>	<b>4</b>	<b>6</b>	<b>1,381</b>
32 その他の製造業	-	-	-	78 洗濯・理容・美容・浴場業	4	6	1,381
<b>F 電気・ガス・熱供給・水道業</b>	<b>-</b>	<b>-</b>	<b>-</b>	79 その他の生活関連サービス業	-	-	-
33 電気業	-	-	-	80 娯楽業	-	-	-
34 ガス業	-	-	-	<b>O 教育, 学習支援業</b>	<b>3</b>	<b>8</b>	<b>3,073</b>
35 熱供給業	-	-	-	81 学校教育	-	-	-
36 水道業	-	-	-	82 その他の教育, 学習支援業	3	8	3,073
<b>G 情報通信業</b>	<b>2</b>	<b>5</b>	<b>x</b>	<b>P 医療, 福祉</b>	<b>8</b>	<b>171</b>	<b>60,263</b>
37 通信業	-	-	-	83 医療業	3	10	11,717
38 放送業	-	-	-	84 保健衛生	-	-	-
39 情報サービス業	2	5	x	85 社会保険・社会福祉・介護事業	5	161	48,546
40 インターネット附随サービス業	-	-	-	<b>Q 複合サービス事業</b>	<b>1</b>	<b>4</b>	<b>-</b>
41 映像・音声・文字情報制作業	-	-	-	86 郵便局	1	4	-
<b>H 運輸業, 郵便業</b>	<b>3</b>	<b>43</b>	<b>658</b>	87 協同組合(他に分類されないもの)	-	-	-
42 鉄道業	-	-	-	<b>R サービス業(他に分類されないもの)</b>	<b>4</b>	<b>7</b>	<b>1,063</b>
43 道路旅客運送業	2	2	x	88 廃棄物処理業	-	-	-
44 道路貨物運送業	1	41	x	89 自動車整備業	-	-	-
45 水運業	-	-	-	90 機械等修理業(別掲を除く)	1	3	x
46 航空運輸業	-	-	-	91 職業紹介・労働者派遣業	-	-	-
47 倉庫業	-	-	-	92 その他の事業サービス業	-	-	-
48 運輸に附帯するサービス業	-	-	-	93 政治・経済・文化団体	-	-	-
49 郵便業(信書便事業を含む)	-	-	-	94 宗教	2	3	x
				95 その他のサービス業	1	1	x

注) 総数および大分類には不詳を含む。

資料 「平成26年経済センサス-基礎調査結果」(総務省統計局)

7. 町別産業中分類別事業所数・

曾根西町

産業中分類別	事業所 総数	従業者 総数	売上(収入) 金額	産業中分類別	事業所 総数	従業者 総数	売上(収入) 金額
<b>総数</b>	<b>145</b>	<b>598</b>	<b>372,140</b>	<b>I 卸売業, 小売業</b>	<b>27</b>	<b>116</b>	<b>141,322</b>
<b>A 農業, 林業</b>	-	-	-	50 各種商品卸売業	-	-	-
01 農業	-	-	-	51 繊維・衣服等卸売業	-	-	-
02 林業	-	-	-	52 飲食料品卸売業	1	1	x
<b>B 漁業</b>	-	-	-	53 建築材料, 鉱物・金属材料等卸売業	2	4	x
<b>C 鉱業, 採石業, 砂利採取業</b>	-	-	-	54 機械器具卸売業	3	21	3,600
<b>D 建設業</b>	<b>7</b>	<b>26</b>	<b>30,307</b>	55 その他の卸売業	2	5	x
06 総合工事業	4	17	21,955	56 各種商品小売業	-	-	-
07 職別工事業(設備工事業を除く)	-	-	-	57 織物・衣服・身の回り品小売業	1	1	x
08 設備工事業	3	9	8,352	58 飲食料品小売業	4	26	19,787
<b>E 製造業</b>	<b>3</b>	<b>13</b>	<b>11,229</b>	59 機械器具小売業	5	19	31,485
09 食料品製造業	-	-	-	60 その他の小売業	8	34	28,232
10 飲料・たばこ・飼料製造業	-	-	-	61 無店舗小売業	1	5	x
11 繊維工業	-	-	-	<b>J 金融業, 保険業</b>	<b>1</b>	<b>7</b>	<b>-</b>
12 木材・木製品製造業(家具を除く)	-	-	-	62 銀行業	-	-	-
13 家具・装備品製造業	-	-	-	63 協同組織金融業	-	-	-
14 パルプ・紙・紙加工品製造業	-	-	-	64 クレジットカード業等非預金信用機関	-	-	-
15 印刷・同関連業	-	-	-	65 金融商品取引業, 商品先物取引業	-	-	-
16 化学工業	-	-	-	66 補助的金融業等	-	-	-
17 石油製品・石炭製品製造業	-	-	-	67 保険業(保険媒介代理業等を含む)	1	7	-
18 プラスチック製品製造業(別掲を除く)	-	-	-	<b>K 不動産業, 物品賃貸業</b>	<b>24</b>	<b>54</b>	<b>16,915</b>
19 ゴム製品製造業	-	-	-	68 不動産取引業	-	-	-
20 なめし革・同製品・毛皮製造業	-	-	-	69 不動産賃貸業・管理業	23	47	16,915
21 窯業・土石製品製造業	-	-	-	70 物品賃貸業	1	7	-
22 鉄鋼業	-	-	-	<b>L 学術研究, 専門・技術サービス業</b>	<b>3</b>	<b>9</b>	<b>x</b>
23 非鉄金属製造業	-	-	-	71 学術・開発研究機関	-	-	-
24 金属製品製造業	1	6	x	72 専門サービス業	2	8	x
25 はん用機械器具製造業	-	-	-	73 広告業	-	-	-
26 生産用機械器具製造業	-	-	-	74 技術サービス業(他に分類されないもの)	1	1	x
27 業務用機械器具製造業	-	-	-	<b>M 宿泊業, 飲食サービス業</b>	<b>21</b>	<b>55</b>	<b>12,815</b>
28 電子部品・デバイス・電子回路製造業	-	-	-	75 宿泊業	-	-	-
29 電気機械器具製造業	-	-	-	76 飲食業	20	54	x
30 情報通信機械器具製造業	-	-	-	77 持ち帰り・配達飲食サービス業	1	1	x
31 輸送用機械器具製造業	-	-	-	<b>N 生活関連サービス業, 娯楽業</b>	<b>20</b>	<b>49</b>	<b>66,428</b>
32 その他の製造業	2	7	x	78 洗濯・理容・美容・浴場業	18	29	x
<b>F 電気・ガス・熱供給・水道業</b>	-	-	-	79 その他の生活関連サービス業	-	-	-
33 電気業	-	-	-	80 娯楽業	2	20	x
34 ガス業	-	-	-	<b>O 教育, 学習支援業</b>	<b>8</b>	<b>27</b>	<b>6,210</b>
35 熱供給業	-	-	-	81 学校教育	-	-	-
36 水道業	-	-	-	82 その他の教育, 学習支援業	8	27	6,210
<b>G 情報通信業</b>	-	-	-	<b>P 医療, 福祉</b>	<b>22</b>	<b>210</b>	<b>82,436</b>
37 通信業	-	-	-	83 医療業	16	101	75,255
38 放送業	-	-	-	84 保健衛生	-	-	-
39 情報サービス業	-	-	-	85 社会保険・社会福祉・介護事業	6	109	7,181
40 インターネット附随サービス業	-	-	-	<b>Q 複合サービス事業</b>	<b>1</b>	<b>7</b>	<b>-</b>
41 映像・音声・文字情報制作業	-	-	-	86 郵便局	1	7	-
<b>H 運輸業, 郵便業</b>	<b>1</b>	<b>1</b>	<b>x</b>	87 協同組合(他に分類されないもの)	-	-	-
42 鉄道業	-	-	-	<b>R サービス業(他に分類されないもの)</b>	<b>7</b>	<b>24</b>	<b>1,560</b>
43 道路旅客運送業	1	1	x	88 廃棄物処理業	-	-	-
44 道路貨物運送業	-	-	-	89 自動車整備業	-	-	-
45 水運業	-	-	-	90 機械等修理業(別掲を除く)	-	-	-
46 航空運輸業	-	-	-	91 職業紹介・労働者派遣業	-	-	-
47 倉庫業	-	-	-	92 その他の事業サービス業	2	5	x
48 運輸に附帯するサービス業	-	-	-	93 政治・経済・文化団体	1	8	-
49 郵便業(信書便事業を含む)	-	-	-	94 宗教	3	10	-
				95 その他のサービス業	1	1	x

注) 総数および大分類には不詳を含む。

資料 「平成26年経済センサス-基礎調査結果」(総務省統計局)

従業者数・売上(収入)金額 (続き)

曾根東町

産業中分類別	事業所 総数	従業者 総数	売上(収入) 金額	産業中分類別	事業所 総数	従業者 総数	売上(収入) 金額
<b>総数</b>	<b>289</b>	<b>1,798</b>	<b>1,411,478</b>	<b>I 卸売業, 小売業</b>	<b>64</b>	<b>549</b>	<b>861,225</b>
<b>A 農業, 林業</b>	-	-	-	50 各種商品卸売業	-	-	-
01 農業	-	-	-	51 繊維・衣服等卸売業	-	-	-
02 林業	-	-	-	52 飲食料品卸売業	1	3	x
<b>B 漁業</b>	-	-	-	53 建築材料, 鉱物・金属材料等卸売業	1	2	-
<b>C 鉱業, 採石業, 砂利採取業</b>	-	-	-	54 機械器具卸売業	3	13	71,865
<b>D 建設業</b>	<b>7</b>	<b>29</b>	<b>18,184</b>	55 その他の卸売業	2	17	x
06 総合工事業	5	17	x	56 各種商品小売業	1	166	x
07 職別工事業(設備工事業を除く)	1	2	-	57 織物・衣服・身の回り品小売業	12	37	29,731
08 設備工事業	1	10	-	58 飲食料品小売業	11	173	179,882
<b>E 製造業</b>	<b>3</b>	<b>8</b>	<b>300</b>	59 機械器具小売業	4	14	31,539
09 食料品製造業	2	6	x	60 その他の小売業	27	119	135,378
10 飲料・たばこ・飼料製造業	-	-	-	61 無店舗小売業	2	5	x
11 繊維工業	-	-	-	<b>J 金融業, 保険業</b>	<b>6</b>	<b>67</b>	<b>x</b>
12 木材・木製品製造業(家具を除く)	-	-	-	62 銀行業	2	44	-
13 家具・装備品製造業	-	-	-	63 協同組織金融業	2	18	-
14 パルプ・紙・紙加工品製造業	-	-	-	64 クレジットカード業等非預金信用機関	1	2	x
15 印刷・同関連業	1	2	x	65 金融商品取引業, 商品先物取引業	-	-	-
16 化学工業	-	-	-	66 補助的金融業等	-	-	-
17 石油製品・石炭製品製造業	-	-	-	67 保険業(保険媒介代理業等を含む)	1	3	x
18 プラスチック製品製造業(別掲を除く)	-	-	-	<b>K 不動産業, 物品賃貸業</b>	<b>42</b>	<b>126</b>	<b>146,914</b>
19 ゴム製品製造業	-	-	-	68 不動産取引業	9	31	13,361
20 なめし革・同製品・毛皮製造業	-	-	-	69 不動産賃貸業・管理業	33	95	133,553
21 窯業・土石製品製造業	-	-	-	70 物品賃貸業	-	-	-
22 鉄鋼業	-	-	-	<b>L 学術研究, 専門・技術サービス業</b>	<b>8</b>	<b>37</b>	<b>36,557</b>
23 非鉄金属製造業	-	-	-	71 学術・開発研究機関	-	-	-
24 金属製品製造業	-	-	-	72 専門サービス業	4	15	16,662
25 はん用機械器具製造業	-	-	-	73 広告業	-	-	-
26 生産用機械器具製造業	-	-	-	74 技術サービス業(他に分類されないもの)	4	22	19,895
27 業務用機械器具製造業	-	-	-	<b>M 宿泊業, 飲食サービス業</b>	<b>46</b>	<b>238</b>	<b>61,199</b>
28 電子部品・デバイス・電子回路製造業	-	-	-	75 宿泊業	-	-	-
29 電気機械器具製造業	-	-	-	76 飲食業	42	214	60,605
30 情報通信機械器具製造業	-	-	-	77 持ち帰り・配達飲食サービス業	4	24	594
31 輸送用機械器具製造業	-	-	-	<b>N 生活関連サービス業, 娯楽業</b>	<b>47</b>	<b>229</b>	<b>57,422</b>
32 その他の製造業	-	-	-	78 洗濯・理容・美容・浴場業	36	148	36,748
<b>F 電気・ガス・熱供給・水道業</b>	-	-	-	79 その他の生活関連サービス業	6	40	5,438
33 電気業	-	-	-	80 娯楽業	5	41	15,236
34 ガス業	-	-	-	<b>O 教育, 学習支援業</b>	<b>14</b>	<b>32</b>	<b>3,791</b>
35 熱供給業	-	-	-	81 学校教育	-	-	-
36 水道業	-	-	-	82 その他の教育, 学習支援業	14	32	3,791
<b>G 情報通信業</b>	<b>3</b>	<b>10</b>	<b>7,062</b>	<b>P 医療, 福祉</b>	<b>37</b>	<b>357</b>	<b>192,354</b>
37 通信業	-	-	-	83 医療業	33	320	180,027
38 放送業	-	-	-	84 保健衛生	-	-	-
39 情報サービス業	3	10	7,062	85 社会保険・社会福祉・介護事業	4	37	12,327
40 インターネット附随サービス業	-	-	-	<b>Q 複合サービス事業</b>	-	-	-
41 映像・音声・文字情報制作業	-	-	-	86 郵便局	-	-	-
<b>H 運輸業, 郵便業</b>	<b>2</b>	<b>29</b>	<b>x</b>	87 協同組合(他に分類されないもの)	-	-	-
42 鉄道業	-	-	-	<b>R サービス業(他に分類されないもの)</b>	<b>10</b>	<b>87</b>	<b>24,496</b>
43 道路旅客運送業	1	2	x	88 廃棄物処理業	-	-	-
44 道路貨物運送業	-	-	-	89 自動車整備業	-	-	-
45 水運業	-	-	-	90 機械等修理業(別掲を除く)	1	1	x
46 航空運輸業	-	-	-	91 職業紹介・労働者派遣業	-	-	-
47 倉庫業	1	27	x	92 その他の事業サービス業	6	79	24,382
48 運輸に附帯するサービス業	-	-	-	93 政治・経済・文化団体	-	-	-
49 郵便業(信書便事業を含む)	-	-	-	94 宗教	2	6	x
				95 その他のサービス業	1	1	-

注) 総数および大分類には不詳を含む。

資料 「平成26年経済センサス-基礎調査結果」(総務省統計局)

7. 町別産業中分類別事業所数・

曾根南町

産業中分類別	事業所 総数	従業者 総数	売上(収入) 金額	産業中分類別	事業所 総数	従業者 総数	売上(収入) 金額
<b>総数</b>	<b>93</b>	<b>781</b>	<b>1,215,373</b>	<b>I 卸売業, 小売業</b>	<b>27</b>	<b>245</b>	<b>698,557</b>
<b>A 農業, 林業</b>	-	-	-	50 各種商品卸売業	-	-	-
01 農業	-	-	-	51 繊維・衣服等卸売業	1	14	x
02 林業	-	-	-	52 飲食料品卸売業	-	-	-
<b>B 漁業</b>	-	-	-	53 建築材料, 鉱物・金属材料等卸売業	2	26	x
<b>C 鉱業, 採石業, 砂利採取業</b>	-	-	-	54 機械器具卸売業	3	23	150,100
<b>D 建設業</b>	<b>7</b>	<b>36</b>	<b>87,063</b>	55 その他の卸売業	3	46	235,073
06 総合工事業	3	24	69,268	56 各種商品小売業	-	-	-
07 職別工事業(設備工事業を除く)	1	2	x	57 織物・衣服・身の回り品小売業	1	1	x
08 設備工事業	3	10	x	58 飲食料品小売業	6	58	67,546
<b>E 製造業</b>	<b>7</b>	<b>61</b>	<b>63,565</b>	59 機械器具小売業	4	18	18,498
09 食料品製造業	-	-	-	60 その他の小売業	7	59	35,917
10 飲料・たばこ・飼料製造業	-	-	-	61 無店舗小売業	-	-	-
11 繊維工業	-	-	-	<b>J 金融業, 保険業</b>	-	-	-
12 木材・木製品製造業(家具を除く)	2	12	x	62 銀行業	-	-	-
13 家具・装備品製造業	1	9	x	63 協同組織金融業	-	-	-
14 パルプ・紙・紙加工品製造業	-	-	-	64 クレジットカード業等非預金信用機関	-	-	-
15 印刷・同関連業	-	-	-	65 金融商品取引業, 商品先物取引業	-	-	-
16 化学工業	-	-	-	66 補助的金融業等	-	-	-
17 石油製品・石炭製品製造業	-	-	-	67 保険業(保険媒介代理業等を含む)	-	-	-
18 プラスチック製品製造業(別掲を除く)	-	-	-	<b>K 不動産業, 物品賃貸業</b>	<b>9</b>	<b>41</b>	<b>19,374</b>
19 ゴム製品製造業	-	-	-	68 不動産取引業	1	4	x
20 なめし革・同製品・毛皮製造業	-	-	-	69 不動産賃貸業・管理業	8	37	x
21 窯業・土石製品製造業	-	-	-	70 物品賃貸業	-	-	-
22 鉄鋼業	-	-	-	<b>L 学術研究, 専門・技術サービス業</b>	<b>1</b>	<b>6</b>	<b>x</b>
23 非鉄金属製造業	-	-	-	71 学術・開発研究機関	-	-	-
24 金属製品製造業	1	24	-	72 専門サービス業	1	6	x
25 はん用機械器具製造業	-	-	-	73 広告業	-	-	-
26 生産用機械器具製造業	1	2	-	74 技術サービス業(他に分類されないもの)	-	-	-
27 業務用機械器具製造業	-	-	-	<b>M 宿泊業, 飲食サービス業</b>	<b>3</b>	<b>27</b>	<b>x</b>
28 電子部品・デバイス・電子回路製造業	-	-	-	75 宿泊業	-	-	-
29 電気機械器具製造業	-	-	-	76 飲食業	2	24	x
30 情報通信機械器具製造業	-	-	-	77 持ち帰り・配達飲食サービス業	1	3	x
31 輸送用機械器具製造業	-	-	-	<b>N 生活関連サービス業, 娯楽業</b>	<b>7</b>	<b>11</b>	<b>2,398</b>
32 その他の製造業	2	14	x	78 洗濯・理容・美容・浴場業	6	9	x
<b>F 電気・ガス・熱供給・水道業</b>	-	-	-	79 その他の生活関連サービス業	-	-	-
33 電気業	-	-	-	80 娯楽業	1	2	x
34 ガス業	-	-	-	<b>O 教育, 学習支援業</b>	<b>5</b>	<b>66</b>	<b>2,396</b>
35 熱供給業	-	-	-	81 学校教育	-	-	-
36 水道業	-	-	-	82 その他の教育, 学習支援業	5	66	2,396
<b>G 情報通信業</b>	-	-	-	<b>P 医療, 福祉</b>	<b>17</b>	<b>268</b>	<b>332,242</b>
37 通信業	-	-	-	83 医療業	8	110	263,072
38 放送業	-	-	-	84 保健衛生	-	-	-
39 情報サービス業	-	-	-	85 社会保険・社会福祉・介護事業	9	158	69,170
40 インターネット附随サービス業	-	-	-	<b>Q 複合サービス事業</b>	-	-	-
41 映像・音声・文字情報制作業	-	-	-	86 郵便局	-	-	-
<b>H 運輸業, 郵便業</b>	<b>4</b>	<b>8</b>	<b>579</b>	87 協同組合(他に分類されないもの)	-	-	-
42 鉄道業	-	-	-	<b>R サービス業(他に分類されないもの)</b>	<b>6</b>	<b>12</b>	<b>3,604</b>
43 道路旅客運送業	3	4	579	88 廃棄物処理業	-	-	-
44 道路貨物運送業	1	4	-	89 自動車整備業	1	3	x
45 水運業	-	-	-	90 機械等修理業(別掲を除く)	1	2	-
46 航空運輸業	-	-	-	91 職業紹介・労働者派遣業	-	-	-
47 倉庫業	-	-	-	92 その他の事業サービス業	1	3	x
48 運輸に附帯するサービス業	-	-	-	93 政治・経済・文化団体	-	-	-
49 郵便業(信書便事業を含む)	-	-	-	94 宗教	2	3	-
				95 その他のサービス業	1	1	x

注) 総数および大分類には不詳を含む。

資料 「平成26年経済センサス-基礎調査結果」(総務省統計局)

従業者数・売上(収入)金額 (続き)

長興寺北

産業中分類別	事業所 総数	従業者 総数	売上(収入) 金額	産業中分類別	事業所 総数	従業者 総数	売上(収入) 金額
<b>総数</b>	<b>61</b>	<b>363</b>	<b>262,780</b>	<b>I 卸売業, 小売業</b>	<b>6</b>	<b>69</b>	<b>72,943</b>
<b>A 農業, 林業</b>	-	-	-	50 各種商品卸売業	-	-	-
01 農業	-	-	-	51 繊維・衣服等卸売業	-	-	-
02 林業	-	-	-	52 飲食料品卸売業	1	2	x
<b>B 漁業</b>	-	-	-	53 建築材料, 鉱物・金属材料等卸売業	1	3	x
<b>C 鉱業, 採石業, 砂利採取業</b>	-	-	-	54 機械器具卸売業	-	-	-
<b>D 建設業</b>	<b>9</b>	<b>58</b>	<b>91,960</b>	55 その他の卸売業	1	1	x
06 総合工事業	3	13	x	56 各種商品小売業	-	-	-
07 職別工事業(設備工事業を除く)	5	42	86,848	57 織物・衣服・身の回り品小売業	-	-	-
08 設備工事業	1	3	x	58 飲食料品小売業	3	63	59,260
<b>E 製造業</b>	<b>3</b>	<b>30</b>	<b>21,782</b>	59 機械器具小売業	-	-	-
09 食料品製造業	-	-	-	60 その他の小売業	-	-	-
10 飲料・たばこ・飼料製造業	-	-	-	61 無店舗小売業	-	-	-
11 繊維工業	-	-	-	<b>J 金融業, 保険業</b>	-	-	-
12 木材・木製品製造業(家具を除く)	-	-	-	62 銀行業	-	-	-
13 家具・装備品製造業	-	-	-	63 協同組織金融業	-	-	-
14 パルプ・紙・紙加工品製造業	-	-	-	64 クレジットカード業等非預金信用機関	-	-	-
15 印刷・同関連業	-	-	-	65 金融商品取引業, 商品先物取引業	-	-	-
16 化学工業	1	4	x	66 補助的金融業等	-	-	-
17 石油製品・石炭製品製造業	-	-	-	67 保険業(保険媒介代理業等を含む)	-	-	-
18 プラスチック製品製造業(別掲を除く)	-	-	-	<b>K 不動産業, 物品賃貸業</b>	<b>3</b>	<b>12</b>	<b>1,289</b>
19 ゴム製品製造業	-	-	-	68 不動産取引業	1	3	x
20 なめし革・同製品・毛皮製造業	-	-	-	69 不動産賃貸業・管理業	2	9	x
21 窯業・土石製品製造業	-	-	-	70 物品賃貸業	-	-	-
22 鉄鋼業	-	-	-	<b>L 学術研究, 専門・技術サービス業</b>	-	-	-
23 非鉄金属製造業	-	-	-	71 学術・開発研究機関	-	-	-
24 金属製品製造業	1	21	x	72 専門サービス業	-	-	-
25 はん用機械器具製造業	-	-	-	73 広告業	-	-	-
26 生産用機械器具製造業	-	-	-	74 技術サービス業(他に分類されないもの)	-	-	-
27 業務用機械器具製造業	1	5	x	<b>M 宿泊業, 飲食サービス業</b>	<b>3</b>	<b>31</b>	<b>8,934</b>
28 電子部品・デバイス・電子回路製造業	-	-	-	75 宿泊業	-	-	-
29 電気機械器具製造業	-	-	-	76 飲食業	2	3	x
30 情報通信機械器具製造業	-	-	-	77 持ち帰り・配達飲食サービス業	1	28	x
31 輸送用機械器具製造業	-	-	-	<b>N 生活関連サービス業, 娯楽業</b>	<b>9</b>	<b>28</b>	<b>15,417</b>
32 その他の製造業	-	-	-	78 洗濯・理容・美容・浴場業	9	28	15,417
<b>F 電気・ガス・熱供給・水道業</b>	-	-	-	79 その他の生活関連サービス業	-	-	-
33 電気業	-	-	-	80 娯楽業	-	-	-
34 ガス業	-	-	-	<b>O 教育, 学習支援業</b>	<b>5</b>	<b>9</b>	<b>1,127</b>
35 熱供給業	-	-	-	81 学校教育	-	-	-
36 水道業	-	-	-	82 その他の教育, 学習支援業	5	9	1,127
<b>G 情報通信業</b>	<b>1</b>	<b>5</b>	<b>x</b>	<b>P 医療, 福祉</b>	<b>13</b>	<b>106</b>	<b>34,515</b>
37 通信業	-	-	-	83 医療業	7	25	16,068
38 放送業	-	-	-	84 保健衛生	-	-	-
39 情報サービス業	1	5	x	85 社会保険・社会福祉・介護事業	6	81	18,447
40 インターネット附随サービス業	-	-	-	<b>Q 複合サービス事業</b>	-	-	-
41 映像・音声・文字情報制作業	-	-	-	86 郵便局	-	-	-
<b>H 運輸業, 郵便業</b>	<b>2</b>	<b>3</b>	<b>x</b>	87 協同組合(他に分類されないもの)	-	-	-
42 鉄道業	-	-	-	<b>R サービス業(他に分類されないもの)</b>	<b>7</b>	<b>12</b>	<b>8,170</b>
43 道路旅客運送業	2	3	x	88 廃棄物処理業	-	-	-
44 道路貨物運送業	-	-	-	89 自動車整備業	3	7	6,029
45 水運業	-	-	-	90 機械等修理業(別掲を除く)	-	-	-
46 航空運輸業	-	-	-	91 職業紹介・労働者派遣業	-	-	-
47 倉庫業	-	-	-	92 その他の事業サービス業	-	-	-
48 運輸に附帯するサービス業	-	-	-	93 政治・経済・文化団体	1	1	x
49 郵便業(信書便事業を含む)	-	-	-	94 宗教	3	4	x
				95 その他のサービス業	-	-	-

注) 総数および大分類には不詳を含む。

資料 「平成26年経済センサス-基礎調査結果」(総務省統計局)

7. 町別産業中分類別事業所数・

長興寺南

産業中分類別	事業所 総数	従業者 総数	売上(収入) 金額	産業中分類別	事業所 総数	従業者 総数	売上(収入) 金額
<b>総数</b>	<b>108</b>	<b>835</b>	<b>284,849</b>	<b>I 卸売業, 小売業</b>	<b>21</b>	<b>89</b>	<b>60,303</b>
<b>A 農業, 林業</b>	-	-	-	50 各種商品卸売業	-	-	-
01 農業	-	-	-	51 繊維・衣服等卸売業	-	-	-
02 林業	-	-	-	52 飲食料品卸売業	1	1	x
<b>B 漁業</b>	-	-	-	53 建築材料, 鉱物・金属材料等卸売業	1	2	x
<b>C 鉱業, 採石業, 砂利採取業</b>	-	-	-	54 機械器具卸売業	1	4	x
<b>D 建設業</b>	<b>6</b>	<b>48</b>	<b>52,728</b>	55 その他の卸売業	2	8	x
06 総合工事業	2	11	x	56 各種商品小売業	-	-	-
07 職別工事業(設備工事業を除く)	1	7	x	57 繊維・衣服・身の回り品小売業	1	2	x
08 設備工事業	3	30	33,129	58 飲食料品小売業	5	27	9,051
<b>E 製造業</b>	<b>2</b>	<b>7</b>	<b>x</b>	59 機械器具小売業	2	5	x
09 食料品製造業	-	-	-	60 その他の小売業	7	39	11,360
10 飲料・たばこ・飼料製造業	-	-	-	61 無店舗小売業	1	1	x
11 繊維工業	-	-	-	<b>J 金融業, 保険業</b>	-	-	-
12 木材・木製品製造業(家具を除く)	-	-	-	62 銀行業	-	-	-
13 家具・装備品製造業	-	-	-	63 協同組織金融業	-	-	-
14 パルプ・紙・紙加工品製造業	-	-	-	64 クレジットカード業等非預金信用機関	-	-	-
15 印刷・同関連業	-	-	-	65 金融商品取引業, 商品先物取引業	-	-	-
16 化学工業	-	-	-	66 補助的金融業等	-	-	-
17 石油製品・石炭製品製造業	-	-	-	67 保険業(保険媒介代理業等を含む)	-	-	-
18 プラスチック製品製造業(別掲を除く)	-	-	-	<b>K 不動産業, 物品賃貸業</b>	<b>21</b>	<b>64</b>	<b>54,552</b>
19 ゴム製品製造業	-	-	-	68 不動産取引業	-	-	-
20 なめし革・同製品・毛皮製造業	-	-	-	69 不動産賃貸業・管理業	19	41	x
21 窯業・土石製品製造業	-	-	-	70 物品賃貸業	2	23	x
22 鉄鋼業	-	-	-	<b>L 学術研究, 専門・技術サービス業</b>	<b>7</b>	<b>22</b>	<b>11,086</b>
23 非鉄金属製造業	-	-	-	71 学術・開発研究機関	-	-	-
24 金属製品製造業	-	-	-	72 専門サービス業	7	22	11,086
25 はん用機械器具製造業	1	1	x	73 広告業	-	-	-
26 生産用機械器具製造業	-	-	-	74 技術サービス業(他に分類されないもの)	-	-	-
27 業務用機械器具製造業	1	6	x	<b>M 宿泊業, 飲食サービス業</b>	<b>13</b>	<b>78</b>	<b>24,018</b>
28 電子部品・デバイス・電子回路製造業	-	-	-	75 宿泊業	1	12	x
29 電気機械器具製造業	-	-	-	76 飲食業	9	58	8,597
30 情報通信機械器具製造業	-	-	-	77 持ち帰り・配達飲食サービス業	3	8	x
31 輸送用機械器具製造業	-	-	-	<b>N 生活関連サービス業, 娯楽業</b>	<b>5</b>	<b>12</b>	<b>4,980</b>
32 その他の製造業	-	-	-	78 洗濯・理容・美容・浴場業	4	7	x
<b>F 電気・ガス・熱供給・水道業</b>	-	-	-	79 その他の生活関連サービス業	1	5	x
33 電気業	-	-	-	80 娯楽業	-	-	-
34 ガス業	-	-	-	<b>O 教育, 学習支援業</b>	<b>9</b>	<b>217</b>	<b>1,459</b>
35 熱供給業	-	-	-	81 学校教育	2	201	-
36 水道業	-	-	-	82 その他の教育, 学習支援業	7	16	1,459
<b>G 情報通信業</b>	-	-	-	<b>P 医療, 福祉</b>	<b>15</b>	<b>231</b>	<b>61,641</b>
37 通信業	-	-	-	83 医療業	8	71	34,231
38 放送業	-	-	-	84 保健衛生	-	-	-
39 情報サービス業	-	-	-	85 社会保険・社会福祉・介護事業	7	160	27,410
40 インターネット附随サービス業	-	-	-	<b>Q 複合サービス事業</b>	<b>1</b>	<b>5</b>	<b>x</b>
41 映像・音声・文字情報制作業	-	-	-	86 郵便局	1	5	x
<b>H 運輸業, 郵便業</b>	<b>5</b>	<b>46</b>	<b>680</b>	87 協同組合(他に分類されないもの)	-	-	-
42 鉄道業	-	-	-	<b>R サービス業(他に分類されないもの)</b>	<b>3</b>	<b>16</b>	<b>2,475</b>
43 道路旅客運送業	4	5	680	88 廃棄物処理業	1	11	x
44 道路貨物運送業	-	-	-	89 自動車整備業	-	-	-
45 水運業	-	-	-	90 機械等修理業(別掲を除く)	1	2	x
46 航空運輸業	-	-	-	91 職業紹介・労働者派遣業	-	-	-
47 倉庫業	1	41	-	92 その他の事業サービス業	-	-	-
48 運輸に附帯するサービス業	-	-	-	93 政治・経済・文化団体	1	3	x
49 郵便業(信書便事業を含む)	-	-	-	94 宗教	-	-	-
				95 その他のサービス業	-	-	-

注) 総数および大分類には不詳を含む。

資料 「平成26年経済センサス-基礎調査結果」(総務省統計局)



従業者数・売上(収入)金額 (続き)

城 山 町

産業中分類別	事業所 総数	従業者 総数	売上(収入) 金額	産業中分類別	事業所 総数	従業者 総数	売上(収入) 金額
<b>総 数</b>	<b>69</b>	<b>869</b>	<b>537,134</b>	<b>I 卸売業, 小売業</b>	<b>15</b>	<b>103</b>	<b>92,062</b>
<b>A 農業, 林業</b>	-	-	-	50 各種商品卸売業	-	-	-
01 農 業	-	-	-	51 繊維・衣服等卸売業	1	1	x
02 林 業	-	-	-	52 飲食料品卸売業	-	-	-
<b>B 漁業</b>	-	-	-	53 建築材料, 鉱物・金属材料等卸売業	-	-	-
<b>C 鉱業, 採石業, 砂利採取業</b>	-	-	-	54 機械器具卸売業	1	4	x
<b>D 建設業</b>	<b>4</b>	<b>52</b>	<b>21,022</b>	55 その他の卸売業	-	-	-
06 総合工事業	1	3	x	56 各種商品小売業	-	-	-
07 職別工事業(設備工事業を除く)	-	-	-	57 織物・衣服・身の回り品小売業	1	1	x
08 設備工事業	3	49	x	58 飲食料品小売業	3	20	25,502
<b>E 製造業</b>	<b>1</b>	<b>1</b>	<b>x</b>	59 機械器具小売業	4	6	3,129
09 食料品製造業	-	-	-	60 その他の小売業	5	71	61,328
10 飲料・たばこ・飼料製造業	-	-	-	61 無店舗小売業	-	-	-
11 繊維工業	1	1	x	<b>J 金融業, 保険業</b>	<b>1</b>	<b>2</b>	<b>x</b>
12 木材・木製品製造業(家具を除く)	-	-	-	62 銀行業	-	-	-
13 家具・装備品製造業	-	-	-	63 協同組織金融業	-	-	-
14 パルプ・紙・紙加工品製造業	-	-	-	64 クレジットカード業等非預金信用機関	-	-	-
15 印刷・同関連業	-	-	-	65 金融商品取引業, 商品先物取引業	-	-	-
16 化学工業	-	-	-	66 補助的金融業等	-	-	-
17 石油製品・石炭製品製造業	-	-	-	67 保険業(保険媒介代理業等を含む)	1	2	x
18 プラスチック製品製造業(別掲を除く)	-	-	-	<b>K 不動産業, 物品賃貸業</b>	<b>17</b>	<b>51</b>	<b>11,673</b>
19 ゴム製品製造業	-	-	-	68 不動産取引業	1	2	-
20 なめし革・同製品・毛皮製造業	-	-	-	69 不動産賃貸業・管理業	16	49	11,673
21 窯業・土石製品製造業	-	-	-	70 物品賃貸業	-	-	-
22 鉄 鋼 業	-	-	-	<b>L 学術研究, 専門・技術サービス業</b>	<b>2</b>	<b>5</b>	<b>x</b>
23 非鉄金属製造業	-	-	-	71 学術・開発研究機関	-	-	-
24 金属製品製造業	-	-	-	72 専門サービス業	-	-	-
25 はん用機械器具製造業	-	-	-	73 広 告 業	-	-	-
26 生産用機械器具製造業	-	-	-	74 技術サービス業(他に分類されないもの)	2	5	x
27 業務用機械器具製造業	-	-	-	<b>M 宿泊業, 飲食サービス業</b>	<b>4</b>	<b>34</b>	<b>976</b>
28 電子部品・デバイス・電子回路製造業	-	-	-	75 宿 泊 業	-	-	-
29 電気機械器具製造業	-	-	-	76 飲 食 業	3	33	x
30 情報通信機械器具製造業	-	-	-	77 持ち帰り・配達飲食サービス業	1	1	x
31 輸送用機械器具製造業	-	-	-	<b>N 生活関連サービス業, 娯楽業</b>	<b>2</b>	<b>6</b>	<b>x</b>
32 その他の製造業	-	-	-	78 洗濯・理容・美容・浴場業	1	3	x
<b>F 電気・ガス・熱供給・水道業</b>	-	-	-	79 その他の生活関連サービス業	1	3	x
33 電 気 業	-	-	-	80 娯 楽 業	-	-	-
34 ガ ス 業	-	-	-	<b>O 教育, 学習支援業</b>	<b>5</b>	<b>50</b>	<b>22,904</b>
35 熱 供 給 業	-	-	-	81 学 校 教 育	2	30	x
36 水 道 業	-	-	-	82 その他の教育, 学習支援業	3	20	x
<b>G 情報通信業</b>	-	-	-	<b>P 医療, 福祉</b>	<b>12</b>	<b>542</b>	<b>332,569</b>
37 通 信 業	-	-	-	83 医 療 業	5	480	323,126
38 放 送 業	-	-	-	84 保 健 衛 生	-	-	-
39 情報サービス業	-	-	-	85 社会保険・社会福祉・介護事業	7	62	9,443
40 インターネット附随サービス業	-	-	-	<b>Q 複合サービス事業</b>	-	-	-
41 映像・音声・文字情報制作業	-	-	-	86 郵 便 局	-	-	-
<b>H 運輸業, 郵便業</b>	<b>2</b>	<b>2</b>	<b>x</b>	87 協同組合(他に分類されないもの)	-	-	-
42 鉄 道 業	-	-	-	<b>R サービス業(他に分類されないもの)</b>	<b>4</b>	<b>21</b>	<b>46,938</b>
43 道路旅客運送業	2	2	x	88 廃棄物処理業	-	-	-
44 道路貨物運送業	-	-	-	89 自動車整備業	-	-	-
45 水 運 業	-	-	-	90 機械等修理業(別掲を除く)	-	-	-
46 航空運輸業	-	-	-	91 職業紹介・労働者派遣業	-	-	-
47 倉 庫 業	-	-	-	92 その他の事業サービス業	1	12	x
48 運輸に附帯するサービス業	-	-	-	93 政治・経済・文化団体	-	-	-
49 郵便業(信書便事業を含む)	-	-	-	94 宗 教	3	9	x
				95 その他のサービス業	-	-	-

注) 総数および大分類には不詳を含む。

資料 「平成26年経済センサス-基礎調査結果」(総務省統計局)

7. 町別産業中分類別事業所数・

寺 内

産業中分類別	事業所 総数	従業者 総数	売上(収入) 金額	産業中分類別	事業所 総数	従業者 総数	売上(収入) 金額
<b>総 数</b>	<b>260</b>	<b>2,592</b>	<b>4,171,022</b>	<b>I 卸売業, 小売業</b>	<b>44</b>	<b>580</b>	<b>3,385,151</b>
<b>A 農業, 林業</b>	<b>1</b>	<b>2</b>	<b>x</b>	50 各種商品卸売業	-	-	-
01 農業	1	2	x	51 繊維・衣服等卸売業	-	-	-
02 林業	-	-	-	52 飲食料品卸売業	5	26	223,784
<b>B 漁業</b>	<b>-</b>	<b>-</b>	<b>-</b>	53 建築材料, 鉱物・金属材料等卸売業	4	14	1,123,821
<b>C 鉱業, 採石業, 砂利採取業</b>	<b>-</b>	<b>-</b>	<b>-</b>	54 機械器具卸売業	5	153	905,776
<b>D 建設業</b>	<b>6</b>	<b>128</b>	<b>1,000</b>	55 その他の卸売業	5	33	789,653
06 総合工事業	1	13	x	56 各種商品小売業	-	-	-
07 職別工事業(設備工事業を除く)	2	10	x	57 織物・衣服・身の回り品小売業	4	13	300
08 設備工事業	3	105	-	58 飲食料品小売業	7	82	103,144
<b>E 製造業</b>	<b>3</b>	<b>12</b>	<b>3,036</b>	59 機械器具小売業	3	8	x
09 食料品製造業	-	-	-	60 その他の小売業	9	243	91,159
10 飲料・たばこ・飼料製造業	-	-	-	61 無店舗小売業	2	8	x
11 繊維工業	-	-	-	<b>J 金融業, 保険業</b>	<b>3</b>	<b>29</b>	<b>x</b>
12 木材・木製品製造業(家具を除く)	-	-	-	62 銀行業	1	16	-
13 家具・装備品製造業	-	-	-	63 協同組織金融業	-	-	-
14 パルプ・紙・紙加工品製造業	-	-	-	64 クレジットカード業等非預金信用機関	-	-	-
15 印刷・同関連業	-	-	-	65 金融商品取引業, 商品先物取引業	-	-	-
16 化学工業	-	-	-	66 補助的金融業等	-	-	-
17 石油製品・石炭製品製造業	-	-	-	67 保険業(保険媒介代理業等を含む)	2	13	x
18 プラスチック製品製造業(別掲を除く)	1	2	x	<b>K 不動産業, 物品賃貸業</b>	<b>41</b>	<b>122</b>	<b>136,739</b>
19 ゴム製品製造業	-	-	-	68 不動産取引業	8	43	28,347
20 なめし革・同製品・毛皮製造業	-	-	-	69 不動産賃貸業・管理業	33	79	108,392
21 窯業・土石製品製造業	-	-	-	70 物品賃貸業	-	-	-
22 鉄鋼業	-	-	-	<b>L 学術研究, 専門・技術サービス業</b>	<b>24</b>	<b>352</b>	<b>152,373</b>
23 非鉄金属製造業	-	-	-	71 学術・開発研究機関	-	-	-
24 金属製品製造業	-	-	-	72 専門サービス業	21	344	147,715
25 はん用機械器具製造業	-	-	-	73 広告業	-	-	-
26 生産用機械器具製造業	-	-	-	74 技術サービス業(他に分類されないもの)	3	8	4,658
27 業務用機械器具製造業	-	-	-	<b>M 宿泊業, 飲食サービス業</b>	<b>39</b>	<b>292</b>	<b>102,163</b>
28 電子部品・デバイス・電子回路製造業	-	-	-	75 宿泊業	-	-	-
29 電気機械器具製造業	2	10	x	76 飲食業	38	284	x
30 情報通信機械器具製造業	-	-	-	77 持ち帰り・配達飲食サービス業	1	8	x
31 輸送用機械器具製造業	-	-	-	<b>N 生活関連サービス業, 娯楽業</b>	<b>23</b>	<b>77</b>	<b>20,640</b>
32 その他の製造業	-	-	-	78 洗濯・理容・美容・浴場業	18	60	17,771
<b>F 電気・ガス・熱供給・水道業</b>	<b>-</b>	<b>-</b>	<b>-</b>	79 その他の生活関連サービス業	5	17	2,869
33 電気業	-	-	-	80 娯楽業	-	-	-
34 ガス業	-	-	-	<b>O 教育, 学習支援業</b>	<b>25</b>	<b>426</b>	<b>32,890</b>
35 熱供給業	-	-	-	81 学校教育	5	285	-
36 水道業	-	-	-	82 その他の教育, 学習支援業	20	141	32,890
<b>G 情報通信業</b>	<b>2</b>	<b>5</b>	<b>x</b>	<b>P 医療, 福祉</b>	<b>41</b>	<b>482</b>	<b>275,358</b>
37 通信業	-	-	-	83 医療業	24	160	97,980
38 放送業	-	-	-	84 保健衛生	-	-	-
39 情報サービス業	2	5	x	85 社会保険・社会福祉・介護事業	17	322	177,378
40 インターネット附随サービス業	-	-	-	<b>Q 複合サービス事業</b>	<b>1</b>	<b>10</b>	<b>-</b>
41 映像・音声・文字情報制作業	-	-	-	86 郵便局	1	10	-
<b>H 運輸業, 郵便業</b>	<b>1</b>	<b>26</b>	<b>-</b>	87 協同組合(他に分類されないもの)	-	-	-
42 鉄道業	1	26	-	<b>R サービス業(他に分類されないもの)</b>	<b>6</b>	<b>49</b>	<b>16,587</b>
43 道路旅客運送業	-	-	-	88 廃棄物処理業	-	-	-
44 道路貨物運送業	-	-	-	89 自動車整備業	-	-	-
45 水運業	-	-	-	90 機械等修理業(別掲を除く)	-	-	-
46 航空運輸業	-	-	-	91 職業紹介・労働者派遣業	-	-	-
47 倉庫業	-	-	-	92 その他の事業サービス業	6	49	16,587
48 運輸に附帯するサービス業	-	-	-	93 政治・経済・文化団体	-	-	-
49 郵便業(信書便事業を含む)	-	-	-	94 宗教	-	-	-
				95 その他のサービス業	-	-	-

注) 総数および大分類には不詳を含む。

資料 「平成26年経済センサス-基礎調査結果」(総務省統計局)

従業者数・売上(収入)金額 (続き)

東 寺 内 町

産業中分類別	事業所 総数	従業者 総数	売上(収入) 金額	産業中分類別	事業所 総数	従業者 総数	売上(収入) 金額
<b>総 数</b>	<b>83</b>	<b>641</b>	<b>541,695</b>	<b>I 卸売業, 小売業</b>	<b>13</b>	<b>170</b>	<b>304,228</b>
<b>A 農業, 林業</b>	-	-	-	50 各種商品卸売業	-	-	-
01 農 業	-	-	-	51 繊維・衣服等卸売業	-	-	-
02 林 業	-	-	-	52 飲食料品卸売業	-	-	-
<b>B 漁業</b>	-	-	-	53 建築材料, 鉱物・金属材料等卸売業	1	6	-
<b>C 鉱業, 採石業, 砂利採取業</b>	-	-	-	54 機械器具卸売業	1	7	-
<b>D 建設業</b>	<b>1</b>	<b>18</b>	-	55 その他の卸売業	-	-	-
06 総合工事業	-	-	-	56 各種商品小売業	-	-	-
07 職別工事業(設備工事業を除く)	1	18	-	57 繊維・衣服・身の回り品小売業	1	1	x
08 設備工事業	-	-	-	58 飲食料品小売業	3	108	220,409
<b>E 製造業</b>	<b>1</b>	<b>4</b>	-	59 機械器具小売業	2	13	x
09 食料品製造業	-	-	-	60 その他の小売業	5	35	63,737
10 飲料・たばこ・飼料製造業	-	-	-	61 無店舗小売業	-	-	-
11 繊維工業	-	-	-	<b>J 金融業, 保険業</b>	<b>2</b>	<b>21</b>	<b>x</b>
12 木材・木製品製造業(家具を除く)	-	-	-	62 銀行業	1	20	-
13 家具・装備品製造業	-	-	-	63 協同組織金融業	-	-	-
14 パルプ・紙・紙加工品製造業	-	-	-	64 クレジットカード業等非預金信用機関	-	-	-
15 印刷・同関連業	-	-	-	65 金融商品取引業, 商品先物取引業	1	1	x
16 化学工業	1	4	-	66 補助的金融業等	-	-	-
17 石油製品・石炭製品製造業	-	-	-	67 保険業(保険媒介代理業等を含む)	-	-	-
18 プラスチック製品製造業(別掲を除く)	-	-	-	<b>K 不動産業, 物品賃貸業</b>	<b>17</b>	<b>66</b>	<b>45,584</b>
19 ゴム製品製造業	-	-	-	68 不動産取引業	4	21	21,624
20 なめし革・同製品・毛皮製造業	-	-	-	69 不動産賃貸業・管理業	13	45	23,960
21 窯業・土石製品製造業	-	-	-	70 物品賃貸業	-	-	-
22 鉄 鋼 業	-	-	-	<b>L 学術研究, 専門・技術サービス業</b>	<b>8</b>	<b>47</b>	<b>26,973</b>
23 非鉄金属製造業	-	-	-	71 学術・開発研究機関	-	-	-
24 金属製品製造業	-	-	-	72 専門サービス業	4	9	4,650
25 はん用機械器具製造業	-	-	-	73 広 告 業	-	-	-
26 生産用機械器具製造業	-	-	-	74 技術サービス業(他に分類されないもの)	4	38	22,323
27 業務用機械器具製造業	-	-	-	<b>M 宿泊業, 飲食サービス業</b>	<b>9</b>	<b>71</b>	<b>29,725</b>
28 電子部品・デバイス・電子回路製造業	-	-	-	75 宿 泊 業	-	-	-
29 電気機械器具製造業	-	-	-	76 飲 食 業	9	71	29,725
30 情報通信機械器具製造業	-	-	-	77 持ち帰り・配達飲食サービス業	-	-	-
31 輸送用機械器具製造業	-	-	-	<b>N 生活関連サービス業, 娯楽業</b>	<b>14</b>	<b>47</b>	<b>32,119</b>
32 その他の製造業	-	-	-	78 洗濯・理容・美容・浴場業	13	40	x
<b>F 電気・ガス・熱供給・水道業</b>	-	-	-	79 その他の生活関連サービス業	1	7	x
33 電 気 業	-	-	-	80 娯 楽 業	-	-	-
34 ガ ス 業	-	-	-	<b>O 教育, 学習支援業</b>	<b>3</b>	<b>39</b>	<b>2,851</b>
35 熱 供 給 業	-	-	-	81 学 校 教 育	-	-	-
36 水 道 業	-	-	-	82 その他の教育, 学習支援業	3	39	2,851
<b>G 情報通信業</b>	<b>1</b>	<b>1</b>	<b>x</b>	<b>P 医療, 福祉</b>	<b>13</b>	<b>142</b>	<b>88,545</b>
37 通 信 業	-	-	-	83 医 療 業	13	142	88,545
38 放 送 業	-	-	-	84 保 健 衛 生	-	-	-
39 情報サービス業	-	-	-	85 社会保険・社会福祉・介護事業	-	-	-
40 インターネット附随サービス業	-	-	-	<b>Q 複合サービス事業</b>	-	-	-
41 映像・音声・文字情報制作業	1	1	x	86 郵 便 局	-	-	-
<b>H 運輸業, 郵便業</b>	-	-	-	87 協同組合(他に分類されないもの)	-	-	-
42 鉄 道 業	-	-	-	<b>R サービス業(他に分類されないもの)</b>	<b>1</b>	<b>15</b>	<b>x</b>
43 道路旅客運送業	-	-	-	88 廃棄物処理業	-	-	-
44 道路貨物運送業	-	-	-	89 自動車整備業	-	-	-
45 水 運 業	-	-	-	90 機械等修理業(別掲を除く)	-	-	-
46 航空運輸業	-	-	-	91 職業紹介・労働者派遣業	-	-	-
47 倉 庫 業	-	-	-	92 その他の事業サービス業	1	15	x
48 運輸に附帯するサービス業	-	-	-	93 政治・経済・文化団体	-	-	-
49 郵便業(信書便事業を含む)	-	-	-	94 宗 教	-	-	-
				95 その他のサービス業	-	-	-

注) 総数および大分類には不詳を含む。

資料 「平成26年経済センサス-基礎調査結果」(総務省統計局)

7. 町別産業中分類別事業所数・

服部緑地・広田町

産業中分類別	事業所 総数	従業者 総数	売上(収入) 金額	産業中分類別	事業所 総数	従業者 総数	売上(収入) 金額
<b>総数</b>	<b>9</b>	<b>156</b>	<b>130,012</b>	<b>I 卸売業, 小売業</b>	<b>1</b>	<b>3</b>	<b>x</b>
<b>A 農業, 林業</b>	-	-	-	50 各種商品卸売業	-	-	-
01 農業	-	-	-	51 繊維・衣服等卸売業	-	-	-
02 林業	-	-	-	52 飲食料品卸売業	-	-	-
<b>B 漁業</b>	-	-	-	53 建築材料, 鉱物・金属材料等卸売業	-	-	-
<b>C 鉱業, 採石業, 砂利採取業</b>	-	-	-	54 機械器具卸売業	-	-	-
<b>D 建設業</b>	-	-	-	55 その他の卸売業	-	-	-
06 総合工事業	-	-	-	56 各種商品小売業	-	-	-
07 職別工事業(設備工事業を除く)	-	-	-	57 織物・衣服・身の回り品小売業	-	-	-
08 設備工事業	-	-	-	58 飲食料品小売業	1	3	x
<b>E 製造業</b>	-	-	-	59 機械器具小売業	-	-	-
09 食料品製造業	-	-	-	60 その他の小売業	-	-	-
10 飲料・たばこ・飼料製造業	-	-	-	61 無店舗小売業	-	-	-
11 繊維工業	-	-	-	<b>J 金融業, 保険業</b>	-	-	-
12 木材・木製品製造業(家具を除く)	-	-	-	62 銀行業	-	-	-
13 家具・装備品製造業	-	-	-	63 協同組織金融業	-	-	-
14 パルプ・紙・紙加工品製造業	-	-	-	64 クレジットカード業等非預金信用機関	-	-	-
15 印刷・同関連業	-	-	-	65 金融商品取引業, 商品先物取引業	-	-	-
16 化学工業	-	-	-	66 補助的金融業等	-	-	-
17 石油製品・石炭製品製造業	-	-	-	67 保険業(保険媒介代理業等を含む)	-	-	-
18 プラスチック製品製造業(別掲を除く)	-	-	-	<b>K 不動産業, 物品賃貸業</b>	-	-	-
19 ゴム製品製造業	-	-	-	68 不動産取引業	-	-	-
20 なめし革・同製品・毛皮製造業	-	-	-	69 不動産賃貸業・管理業	-	-	-
21 窯業・土石製品製造業	-	-	-	70 物品賃貸業	-	-	-
22 鉄鋼業	-	-	-	<b>L 学術研究, 専門・技術サービス業</b>	-	-	-
23 非鉄金属製造業	-	-	-	71 学術・開発研究機関	-	-	-
24 金属製品製造業	-	-	-	72 専門サービス業	-	-	-
25 はん用機械器具製造業	-	-	-	73 広告業	-	-	-
26 生産用機械器具製造業	-	-	-	74 技術サービス業(他に分類されないもの)	-	-	-
27 業務用機械器具製造業	-	-	-	<b>M 宿泊業, 飲食サービス業</b>	<b>2</b>	<b>24</b>	<b>x</b>
28 電子部品・デバイス・電子回路製造業	-	-	-	75 宿泊業	-	-	-
29 電気機械器具製造業	-	-	-	76 飲食業	2	24	x
30 情報通信機械器具製造業	-	-	-	77 持ち帰り・配達飲食サービス業	-	-	-
31 輸送用機械器具製造業	-	-	-	<b>N 生活関連サービス業, 娯楽業</b>	<b>5</b>	<b>121</b>	<b>125,615</b>
32 その他の製造業	-	-	-	78 洗濯・理容・美容・浴場業	-	-	-
<b>F 電気・ガス・熱供給・水道業</b>	-	-	-	79 その他の生活関連サービス業	1	8	x
33 電気業	-	-	-	80 娯楽業	4	113	x
34 ガス業	-	-	-	<b>O 教育, 学習支援業</b>	<b>1</b>	<b>8</b>	-
35 熱供給業	-	-	-	81 学校教育	-	-	-
36 水道業	-	-	-	82 その他の教育, 学習支援業	1	8	-
<b>G 情報通信業</b>	-	-	-	<b>P 医療, 福祉</b>	-	-	-
37 通信業	-	-	-	83 医療業	-	-	-
38 放送業	-	-	-	84 保健衛生	-	-	-
39 情報サービス業	-	-	-	85 社会保険・社会福祉・介護事業	-	-	-
40 インターネット附随サービス業	-	-	-	<b>Q 複合サービス事業</b>	-	-	-
41 映像・音声・文字情報制作業	-	-	-	86 郵便局	-	-	-
<b>H 運輸業, 郵便業</b>	-	-	-	87 協同組合(他に分類されないもの)	-	-	-
42 鉄道業	-	-	-	<b>R サービス業(他に分類されないもの)</b>	-	-	-
43 道路旅客運送業	-	-	-	88 廃棄物処理業	-	-	-
44 道路貨物運送業	-	-	-	89 自動車整備業	-	-	-
45 水運業	-	-	-	90 機械等修理業(別掲を除く)	-	-	-
46 航空運輸業	-	-	-	91 職業紹介・労働者派遣業	-	-	-
47 倉庫業	-	-	-	92 その他の事業サービス業	-	-	-
48 運輸に附帯するサービス業	-	-	-	93 政治・経済・文化団体	-	-	-
49 郵便業(信書便事業を含む)	-	-	-	94 宗教	-	-	-
				95 その他のサービス業	-	-	-

注) 総数および大分類には不詳を含む。

資料 「平成26年経済センサス-基礎調査結果」(総務省統計局)

従業者数・売上(収入)金額 (続き)

若 竹 町

産業中分類別	事業所 総数	従業者 総数	売上(収入) 金額	産業中分類別	事業所 総数	従業者 総数	売上(収入) 金額
<b>総 数</b>	<b>53</b>	<b>296</b>	<b>285,845</b>	<b>I 卸売業, 小売業</b>	<b>6</b>	<b>31</b>	<b>51,255</b>
<b>A 農業, 林業</b>	-	-	-	50 各種商品卸売業	-	-	-
01 農 業	-	-	-	51 繊維・衣服等卸売業	1	5	x
02 林 業	-	-	-	52 飲食料品卸売業	1	3	x
<b>B 漁業</b>	-	-	-	53 建築材料, 鉱物・金属材料等卸売業	-	-	-
<b>C 鉱業, 採石業, 砂利採取業</b>	-	-	-	54 機械器具卸売業	1	2	x
<b>D 建設業</b>	<b>7</b>	<b>49</b>	<b>28,210</b>	55 その他の卸売業	1	6	x
06 総合工事業	1	25	x	56 各種商品小売業	-	-	-
07 職別工事業(設備工事業を除く)	2	11	x	57 繊維・衣服・身の回り品小売業	-	-	-
08 設備工事業	4	13	9,413	58 飲食料品小売業	1	14	x
<b>E 製造業</b>	<b>1</b>	<b>4</b>	<b>x</b>	59 機械器具小売業	-	-	-
09 食料品製造業	-	-	-	60 その他の小売業	1	1	x
10 飲料・たばこ・飼料製造業	-	-	-	61 無店舗小売業	-	-	-
11 繊維工業	-	-	-	<b>J 金融業, 保険業</b>	-	-	-
12 木材・木製品製造業(家具を除く)	-	-	-	62 銀行業	-	-	-
13 家具・装備品製造業	-	-	-	63 協同組織金融業	-	-	-
14 パルプ・紙・紙加工品製造業	-	-	-	64 クレジットカード業等非預金信用機関	-	-	-
15 印刷・同関連業	-	-	-	65 金融商品取引業, 商品先物取引業	-	-	-
16 化学工業	-	-	-	66 補助的金融業等	-	-	-
17 石油製品・石炭製品製造業	-	-	-	67 保険業(保険媒介代理業等を含む)	-	-	-
18 プラスチック製品製造業(別掲を除く)	-	-	-	<b>K 不動産業, 物品賃貸業</b>	<b>28</b>	<b>111</b>	<b>133,010</b>
19 ゴム製品製造業	-	-	-	68 不動産取引業	2	11	x
20 なめし革・同製品・毛皮製造業	-	-	-	69 不動産賃貸業・管理業	25	77	73,010
21 窯業・土石製品製造業	-	-	-	70 物品賃貸業	1	23	x
22 鉄 鋼 業	-	-	-	<b>L 学術研究, 専門・技術サービス業</b>	-	-	-
23 非鉄金属製造業	-	-	-	71 学術・開発研究機関	-	-	-
24 金属製品製造業	-	-	-	72 専門サービス業	-	-	-
25 はん用機械器具製造業	-	-	-	73 広 告 業	-	-	-
26 生産用機械器具製造業	-	-	-	74 技術サービス業(他に分類されないもの)	-	-	-
27 業務用機械器具製造業	-	-	-	<b>M 宿泊業, 飲食サービス業</b>	<b>1</b>	<b>2</b>	<b>x</b>
28 電子部品・デバイス・電子回路製造業	-	-	-	75 宿 泊 業	-	-	-
29 電気機械器具製造業	1	4	x	76 飲 食 業	1	2	x
30 情報通信機械器具製造業	-	-	-	77 持ち帰り・配達飲食サービス業	-	-	-
31 輸送用機械器具製造業	-	-	-	<b>N 生活関連サービス業, 娯楽業</b>	-	-	-
32 その他の製造業	-	-	-	78 洗濯・理容・美容・浴場業	-	-	-
<b>F 電気・ガス・熱供給・水道業</b>	-	-	-	79 その他の生活関連サービス業	-	-	-
33 電 気 業	-	-	-	80 娯 楽 業	-	-	-
34 ガ ス 業	-	-	-	<b>O 教育, 学習支援業</b>	<b>1</b>	<b>72</b>	<b>x</b>
35 熱 供 給 業	-	-	-	81 学 校 教 育	-	-	-
36 水 道 業	-	-	-	82 その他の教育, 学習支援業	1	72	x
<b>G 情報通信業</b>	<b>1</b>	<b>2</b>	<b>x</b>	<b>P 医療, 福祉</b>	<b>2</b>	<b>13</b>	<b>x</b>
37 通 信 業	-	-	-	83 医 療 業	-	-	-
38 放 送 業	-	-	-	84 保 健 衛 生	-	-	-
39 情報サービス業	1	2	x	85 社会保険・社会福祉・介護事業	2	13	x
40 インターネット附随サービス業	-	-	-	<b>Q 複合サービス事業</b>	-	-	-
41 映像・音声・文字情報制作業	-	-	-	86 郵 便 局	-	-	-
<b>H 運輸業, 郵便業</b>	<b>3</b>	<b>3</b>	<b>440</b>	87 協同組合(他に分類されないもの)	-	-	-
42 鉄 道 業	-	-	-	<b>R サービス業(他に分類されないもの)</b>	<b>3</b>	<b>9</b>	<b>-</b>
43 道路旅客運送業	2	2	x	88 廃棄物処理業	-	-	-
44 道路貨物運送業	1	1	x	89 自動車整備業	-	-	-
45 水 運 業	-	-	-	90 機械等修理業(別掲を除く)	-	-	-
46 航空運輸業	-	-	-	91 職業紹介・労働者派遣業	-	-	-
47 倉 庫 業	-	-	-	92 その他の事業サービス業	1	5	-
48 運輸に附帯するサービス業	-	-	-	93 政治・経済・文化団体	-	-	-
49 郵便業(信書便事業を含む)	-	-	-	94 宗 教	2	4	-
				95 その他のサービス業	-	-	-

注) 総数および大分類には不詳を含む。

資料 「平成26年経済センサス-基礎調査結果」(総務省統計局)

7. 町別産業中分類別事業所数・

北 条 町

産業中分類別	事業所 総数	従業者 総数	売上(収入) 金額	産業中分類別	事業所 総数	従業者 総数	売上(収入) 金額
<b>総 数</b>	<b>165</b>	<b>1,030</b>	<b>1,035,201</b>	<b>I 卸売業, 小売業</b>	<b>36</b>	<b>274</b>	<b>463,157</b>
<b>A 農業, 林業</b>	-	-	-	50 各種商品卸売業	-	-	-
01 農 業	-	-	-	51 繊維・衣服等卸売業	-	-	-
02 林 業	-	-	-	52 飲食料品卸売業	2	53	x
<b>B 漁業</b>	-	-	-	53 建築材料, 鉱物・金属材料等卸売業	5	22	84,112
<b>C 鉱業, 採石業, 砂利採取業</b>	-	-	-	54 機械器具卸売業	3	12	11,388
<b>D 建設業</b>	<b>29</b>	<b>210</b>	<b>214,368</b>	55 その他の卸売業	2	5	x
06 総合工事業	10	48	39,500	56 各種商品小売業	-	-	-
07 職別工事業(設備工事業を除く)	14	61	114,837	57 織物・衣服・身の回り品小売業	1	6	x
08 設備工事業	5	101	60,031	58 飲食料品小売業	9	102	108,948
<b>E 製造業</b>	<b>9</b>	<b>58</b>	<b>67,832</b>	59 機械器具小売業	4	10	7,079
09 食料品製造業	-	-	-	60 その他の小売業	8	53	68,970
10 飲料・たばこ・飼料製造業	-	-	-	61 無店舗小売業	2	11	x
11 繊維工業	-	-	-	<b>J 金融業, 保険業</b>	<b>1</b>	<b>3</b>	<b>x</b>
12 木材・木製品製造業(家具を除く)	-	-	-	62 銀行業	-	-	-
13 家具・装備品製造業	-	-	-	63 協同組織金融業	-	-	-
14 パルプ・紙・紙加工品製造業	-	-	-	64 クレジットカード業等非預金信用機関	1	3	x
15 印刷・同関連業	-	-	-	65 金融商品取引業, 商品先物取引業	-	-	-
16 化学工業	-	-	-	66 補助的金融業等	-	-	-
17 石油製品・石炭製品製造業	-	-	-	67 保険業(保険媒介代理業等を含む)	-	-	-
18 プラスチック製品製造業(別掲を除く)	-	-	-	<b>K 不動産業, 物品賃貸業</b>	<b>17</b>	<b>40</b>	<b>66,657</b>
19 ゴム製品製造業	-	-	-	68 不動産取引業	2	6	x
20 なめし革・同製品・毛皮製造業	-	-	-	69 不動産賃貸業・管理業	15	34	x
21 窯業・土石製品製造業	-	-	-	70 物品賃貸業	-	-	-
22 鉄 鋼 業	-	-	-	<b>L 学術研究, 専門・技術サービス業</b>	<b>10</b>	<b>29</b>	<b>18,551</b>
23 非鉄金属製造業	-	-	-	71 学術・開発研究機関	-	-	-
24 金属製品製造業	-	-	-	72 専門サービス業	4	19	15,646
25 はん用機械器具製造業	1	4	x	73 広 告 業	-	-	-
26 生産用機械器具製造業	1	2	-	74 技術サービス業(他に分類されないもの)	6	10	2,905
27 業務用機械器具製造業	-	-	-	<b>M 宿泊業, 飲食サービス業</b>	<b>13</b>	<b>66</b>	<b>x</b>
28 電子部品・デバイス・電子回路製造業	2	17	x	75 宿 泊 業	1	2	-
29 電気機械器具製造業	2	5	x	76 飲 食 業	11	59	14,869
30 情報通信機械器具製造業	-	-	-	77 持ち帰り・配達飲食サービス業	1	5	x
31 輸送用機械器具製造業	1	27	x	<b>N 生活関連サービス業, 娯楽業</b>	<b>12</b>	<b>29</b>	<b>2,854</b>
32 その他の製造業	2	3	x	78 洗濯・理容・美容・浴場業	11	17	2,854
<b>F 電気・ガス・熱供給・水道業</b>	-	-	-	79 その他の生活関連サービス業	1	12	-
33 電 気 業	-	-	-	80 娯 楽 業	-	-	-
34 ガ ス 業	-	-	-	<b>O 教育, 学習支援業</b>	<b>6</b>	<b>24</b>	<b>4,595</b>
35 熱 供 給 業	-	-	-	81 学 校 教 育	-	-	-
36 水 道 業	-	-	-	82 その他の教育, 学習支援業	6	24	4,595
<b>G 情報通信業</b>	-	-	-	<b>P 医療, 福祉</b>	<b>21</b>	<b>186</b>	<b>115,300</b>
37 通 信 業	-	-	-	83 医 療 業	13	84	43,115
38 放 送 業	-	-	-	84 保 健 衛 生	-	-	-
39 情報サービス業	-	-	-	85 社会保険・社会福祉・介護事業	8	102	72,185
40 インターネット附随サービス業	-	-	-	<b>Q 複合サービス事業</b>	<b>1</b>	<b>12</b>	<b>x</b>
41 映像・音声・文字情報制作業	-	-	-	86 郵 便 局	-	-	-
<b>H 運輸業, 郵便業</b>	<b>8</b>	<b>95</b>	<b>29,479</b>	87 協同組合(他に分類されないもの)	1	12	x
42 鉄 道 業	-	-	-	<b>R サービス業(他に分類されないもの)</b>	<b>2</b>	<b>4</b>	<b>-</b>
43 道路旅客運送業	4	4	543	88 廃棄物処理業	-	-	-
44 道路貨物運送業	3	89	28,936	89 自動車整備業	-	-	-
45 水 運 業	-	-	-	90 機械等修理業(別掲を除く)	1	1	-
46 航空運輸業	-	-	-	91 職業紹介・労働者派遣業	-	-	-
47 倉 庫 業	-	-	-	92 その他の事業サービス業	-	-	-
48 運輸に付帯するサービス業	1	2	-	93 政治・経済・文化団体	-	-	-
49 郵便業(信書便事業を含む)	-	-	-	94 宗 教	1	3	-
				95 その他のサービス業	-	-	-

注) 総数および大分類には不詳を含む。

資料 「平成26年経済センサス-基礎調査結果」(総務省統計局)

従業者数・売上(収入)金額 (続き)

小 曾 根

産業中分類別	事業所 総数	従業者 総数	売上(収入) 金額	産業中分類別	事業所 総数	従業者 総数	売上(収入) 金額
<b>総 数</b>	<b>160</b>	<b>1,216</b>	<b>883,286</b>	<b>I 卸売業, 小売業</b>	<b>34</b>	<b>252</b>	<b>410,044</b>
<b>A 農 業, 林 業</b>	-	-	-	50 各種商品卸売業	-	-	-
01 農 業	-	-	-	51 繊維・衣服等卸売業	1	1	x
02 林 業	-	-	-	52 飲食料品卸売業	-	-	-
<b>B 漁 業</b>	-	-	-	53 建築材料, 鉱物・金属材料等卸売業	2	6	x
<b>C 鉱業, 採石業, 砂利採取業</b>	-	-	-	54 機械器具卸売業	2	6	x
<b>D 建 設 業</b>	<b>22</b>	<b>111</b>	<b>116,993</b>	55 その他の卸売業	6	51	194,782
06 総合工事業	11	46	94,546	56 各種商品小売業	-	-	-
07 職別工事業(設備工事業を除く)	9	54	x	57 織物・衣服・身の回り品小売業	3	9	25,729
08 設備工事業	2	11	x	58 飲食料品小売業	6	56	66,111
<b>E 製 造 業</b>	<b>13</b>	<b>88</b>	<b>63,841</b>	59 機械器具小売業	3	15	13,897
09 食料品製造業	1	1	x	60 その他の小売業	8	105	84,339
10 飲料・たばこ・飼料製造業	-	-	-	61 無店舗小売業	3	3	833
11 繊維工業	-	-	-	<b>J 金融業, 保険業</b>	<b>1</b>	<b>1</b>	<b>-</b>
12 木材・木製品製造業(家具を除く)	-	-	-	62 銀行業	-	-	-
13 家具・装備品製造業	-	-	-	63 協同組織金融業	-	-	-
14 パルプ・紙・紙加工品製造業	2	32	x	64 クレジットカード業等非預金信用機関	-	-	-
15 印刷・同関連業	1	3	-	65 金融商品取引業, 商品先物取引業	1	1	-
16 化学工業	-	-	-	66 補助的金融業等	-	-	-
17 石油製品・石炭製品製造業	-	-	-	67 保険業(保険媒介代理業等を含む)	-	-	-
18 プラスチック製品製造業(別掲を除く)	1	3	x	<b>K 不動産業, 物品賃貸業</b>	<b>15</b>	<b>48</b>	<b>72,333</b>
19 ゴム製品製造業	-	-	-	68 不動産取引業	3	7	4,582
20 なめし革・同製品・毛皮製造業	1	4	x	69 不動産賃貸業・管理業	9	27	66,906
21 窯業・土石製品製造業	-	-	-	70 物品賃貸業	3	14	845
22 鉄 鋼 業	-	-	-	<b>L 学術研究, 専門・技術サービス業</b>	<b>3</b>	<b>10</b>	<b>x</b>
23 非鉄金属製造業	-	-	-	71 学術・開発研究機関	1	2	x
24 金属製品製造業	4	26	3,534	72 専門サービス業	1	1	x
25 はん用機械器具製造業	1	11	x	73 広 告 業	-	-	-
26 生産用機械器具製造業	-	-	-	74 技術サービス業(他に分類されないもの)	1	7	x
27 業務用機械器具製造業	-	-	-	<b>M 宿泊業, 飲食サービス業</b>	<b>11</b>	<b>70</b>	<b>23,015</b>
28 電子部品・デバイス・電子回路製造業	-	-	-	75 宿 泊 業	-	-	-
29 電気機械器具製造業	2	8	x	76 飲 食 業	11	70	23,015
30 情報通信機械器具製造業	-	-	-	77 持ち帰り・配達飲食サービス業	-	-	-
31 輸送用機械器具製造業	-	-	-	<b>N 生活関連サービス業, 娯楽業</b>	<b>16</b>	<b>32</b>	<b>11,097</b>
32 その他の製造業	-	-	-	78 洗濯・理容・美容・浴場業	13	23	5,138
<b>F 電気・ガス・熱供給・水道業</b>	-	-	-	79 その他の生活関連サービス業	2	5	x
33 電 気 業	-	-	-	80 娯 楽 業	1	4	x
34 ガ ス 業	-	-	-	<b>O 教育, 学習支援業</b>	<b>8</b>	<b>43</b>	<b>1,317</b>
35 熱 供 給 業	-	-	-	81 学 校 教 育	2	36	-
36 水 道 業	-	-	-	82 その他の教育, 学習支援業	6	7	1,317
<b>G 情 報 通 信 業</b>	<b>1</b>	<b>2</b>	<b>x</b>	<b>P 医 療, 福 祉</b>	<b>16</b>	<b>306</b>	<b>109,983</b>
37 通 信 業	-	-	-	83 医 療 業	9	56	31,967
38 放 送 業	-	-	-	84 保 健 衛 生	-	-	-
39 情 報 サ ー ビ ス 業	1	2	x	85 社会保険・社会福祉・介護事業	7	250	78,016
40 インターネット附随サービス業	-	-	-	<b>Q 複 合 サ ー ビ ス 事 業</b>	<b>1</b>	<b>9</b>	<b>-</b>
41 映像・音声・文字情報制作業	-	-	-	86 郵 便 局	1	9	-
<b>H 運 輸 業, 郵 便 業</b>	<b>5</b>	<b>26</b>	<b>2,687</b>	87 協同組合(他に分類されないもの)	-	-	-
42 鉄 道 業	-	-	-	<b>R サービス業(他に分類されないもの)</b>	<b>14</b>	<b>218</b>	<b>65,035</b>
43 道路旅客運送業	2	2	x	88 廃棄物処理業	1	162	-
44 道路貨物運送業	2	23	-	89 自動車整備業	3	5	43
45 水 運 業	-	-	-	90 機械等修理業(別掲を除く)	1	14	x
46 航空運輸業	-	-	-	91 職業紹介・労働者派遣業	-	-	-
47 倉 庫 業	1	1	x	92 その他の事業サービス業	3	24	44,430
48 運輸に附帯するサービス業	-	-	-	93 政治・経済・文化団体	1	-	-
49 郵便業(信書便事業を含む)	-	-	-	94 宗 教	3	10	-
				95 その他のサービス業	2	3	x

注) 総数および大分類には不詳を含む。

資 料 「平成26年経済センサス-基礎調査結果」(総務省統計局)

## 7. 町別産業中分類別事業所数・

浜

産業中分類別	事業所 総数	従業者 総数	売上(収入) 金額	産業中分類別	事業所 総数	従業者 総数	売上(収入) 金額
<b>総数</b>	<b>126</b>	<b>1,641</b>	<b>981,068</b>	<b>I 卸売業, 小売業</b>	<b>37</b>	<b>254</b>	<b>584,167</b>
<b>A 農業, 林業</b>	<b>1</b>	<b>24</b>	<b>x</b>	50 各種商品卸売業	-	-	-
01 農業	1	24	x	51 繊維・衣服等卸売業	-	-	-
02 林業	-	-	-	52 飲食料品卸売業	1	3	x
<b>B 漁業</b>	<b>-</b>	<b>-</b>	<b>-</b>	53 建築材料, 鉱物・金属材料等卸売業	2	14	x
<b>C 鉱業, 採石業, 砂利採取業</b>	<b>-</b>	<b>-</b>	<b>-</b>	54 機械器具卸売業	3	26	62,040
<b>D 建設業</b>	<b>8</b>	<b>38</b>	<b>55,327</b>	55 その他の卸売業	4	19	244,570
06 総合工事業	4	21	33,624	56 各種商品小売業	-	-	-
07 職別工事業(設備工事業を除く)	2	3	x	57 織物・衣服・身の回り品小売業	2	4	x
08 設備工事業	2	14	x	58 飲食料品小売業	10	107	116,668
<b>E 製造業</b>	<b>12</b>	<b>124</b>	<b>111,340</b>	59 機械器具小売業	8	44	115,195
09 食料品製造業	-	-	-	60 その他の小売業	6	22	10,420
10 飲料・たばこ・飼料製造業	-	-	-	61 無店舗小売業	1	15	x
11 繊維工業	3	58	35,269	<b>J 金融業, 保険業</b>	<b>-</b>	<b>-</b>	<b>-</b>
12 木材・木製品製造業(家具を除く)	-	-	-	62 銀行業	-	-	-
13 家具・装備品製造業	1	11	x	63 協同組織金融業	-	-	-
14 パルプ・紙・紙加工品製造業	-	-	-	64 クレジットカード業等非預金信用機関	-	-	-
15 印刷・同関連業	1	9	x	65 金融商品取引業, 商品先物取引業	-	-	-
16 化学工業	-	-	-	66 補助的金融業等	-	-	-
17 石油製品・石炭製品製造業	-	-	-	67 保険業(保険媒介代理業等を含む)	-	-	-
18 プラスチック製品製造業(別掲を除く)	1	5	x	<b>K 不動産業, 物品賃貸業</b>	<b>11</b>	<b>26</b>	<b>11,816</b>
19 ゴム製品製造業	-	-	-	68 不動産取引業	-	-	-
20 なめし革・同製品・毛皮製造業	-	-	-	69 不動産賃貸業・管理業	11	26	11,816
21 窯業・土石製品製造業	-	-	-	70 物品賃貸業	-	-	-
22 鉄鋼業	-	-	-	<b>L 学術研究, 専門・技術サービス業</b>	<b>3</b>	<b>12</b>	<b>7,600</b>
23 非鉄金属製造業	-	-	-	71 学術・開発研究機関	-	-	-
24 金属製品製造業	3	11	3,800	72 専門サービス業	-	-	-
25 はん用機械器具製造業	1	1	x	73 広告業	-	-	-
26 生産用機械器具製造業	-	-	-	74 技術サービス業(他に分類されないもの)	3	12	7,600
27 業務用機械器具製造業	-	-	-	<b>M 宿泊業, 飲食サービス業</b>	<b>12</b>	<b>116</b>	<b>17,220</b>
28 電子部品・デバイス・電子回路製造業	-	-	-	75 宿泊業	-	-	-
29 電気機械器具製造業	-	-	-	76 飲食業	11	101	x
30 情報通信機械器具製造業	-	-	-	77 持ち帰り・配達飲食サービス業	1	15	x
31 輸送用機械器具製造業	1	28	x	<b>N 生活関連サービス業, 娯楽業</b>	<b>15</b>	<b>33</b>	<b>9,466</b>
32 その他の製造業	1	1	x	78 洗濯・理容・美容・浴場業	14	29	x
<b>F 電気・ガス・熱供給・水道業</b>	<b>2</b>	<b>439</b>	<b>-</b>	79 その他の生活関連サービス業	1	4	x
33 電気業	2	439	-	80 娯楽業	-	-	-
34 ガス業	-	-	-	<b>O 教育, 学習支援業</b>	<b>2</b>	<b>8</b>	<b>x</b>
35 熱供給業	-	-	-	81 学校教育	-	-	-
36 水道業	-	-	-	82 その他の教育, 学習支援業	2	8	x
<b>G 情報通信業</b>	<b>-</b>	<b>-</b>	<b>-</b>	<b>P 医療, 福祉</b>	<b>11</b>	<b>124</b>	<b>59,477</b>
37 通信業	-	-	-	83 医療業	7	39	27,477
38 放送業	-	-	-	84 保健衛生	-	-	-
39 情報サービス業	-	-	-	85 社会保険・社会福祉・介護事業	4	85	32,000
40 インターネット附随サービス業	-	-	-	<b>Q 複合サービス事業</b>	<b>-</b>	<b>-</b>	<b>-</b>
41 映像・音声・文字情報制作業	-	-	-	86 郵便局	-	-	-
<b>H 運輸業, 郵便業</b>	<b>3</b>	<b>167</b>	<b>26,422</b>	87 協同組合(他に分類されないもの)	-	-	-
42 鉄道業	-	-	-	<b>R サービス業(他に分類されないもの)</b>	<b>9</b>	<b>276</b>	<b>85,181</b>
43 道路旅客運送業	1	85	x	88 廃棄物処理業	-	-	-
44 道路貨物運送業	2	82	x	89 自動車整備業	1	1	-
45 水運業	-	-	-	90 機械等修理業(別掲を除く)	-	-	-
46 航空運輸業	-	-	-	91 職業紹介・労働者派遣業	-	-	-
47 倉庫業	-	-	-	92 その他の事業サービス業	4	267	85,109
48 運輸に附帯するサービス業	-	-	-	93 政治・経済・文化団体	-	-	-
49 郵便業(信書便事業を含む)	-	-	-	94 宗教	3	6	x
				95 その他のサービス業	1	2	x

注) 総数および大分類には不詳を含む。

資料 「平成26年経済センサス-基礎調査結果」(総務省統計局)



従業者数・売上(収入)金額 (続き)

稲津町

産業中分類別	事業所 総数	従業者 総数	売上(収入) 金額	産業中分類別	事業所 総数	従業者 総数	売上(収入) 金額
<b>総数</b>	<b>62</b>	<b>1,162</b>	<b>3,231,664</b>	<b>I 卸売業, 小売業</b>	<b>19</b>	<b>386</b>	<b>1,405,124</b>
<b>A 農業, 林業</b>	-	-	-	50 各種商品卸売業	-	-	-
01 農業	-	-	-	51 繊維・衣服等卸売業	-	-	-
02 林業	-	-	-	52 飲食料品卸売業	1	7	x
<b>B 漁業</b>	-	-	-	53 建築材料, 鉱物・金属材料等卸売業	1	23	x
<b>C 鉱業, 採石業, 砂利採取業</b>	-	-	-	54 機械器具卸売業	8	223	774,104
<b>D 建設業</b>	<b>4</b>	<b>19</b>	<b>21,539</b>	55 その他の卸売業	2	8	x
06 総合工事業	1	2	x	56 各種商品小売業	-	-	-
07 職別工事業(設備工事業を除く)	2	15	x	57 織物・衣服・身の回り品小売業	-	-	-
08 設備工事業	1	2	x	58 飲食料品小売業	2	48	x
<b>E 製造業</b>	<b>11</b>	<b>605</b>	<b>1,757,622</b>	59 機械器具小売業	4	72	462,464
09 食料品製造業	-	-	-	60 その他の小売業	1	5	x
10 飲料・たばこ・飼料製造業	-	-	-	61 無店舗小売業	-	-	-
11 繊維工業	2	18	x	<b>J 金融業, 保険業</b>	-	-	-
12 木材・木製品製造業(家具を除く)	1	5	x	62 銀行業	-	-	-
13 家具・装備品製造業	-	-	-	63 協同組織金融業	-	-	-
14 パルプ・紙・紙加工品製造業	-	-	-	64 クレジットカード業等非預金信用機関	-	-	-
15 印刷・同関連業	2	18	x	65 金融商品取引業, 商品先物取引業	-	-	-
16 化学工業	-	-	-	66 補助的金融業等	-	-	-
17 石油製品・石炭製品製造業	-	-	-	67 保険業(保険媒介代理業等を含む)	-	-	-
18 プラスチック製品製造業(別掲を除く)	-	-	-	<b>K 不動産業, 物品賃貸業</b>	<b>9</b>	<b>34</b>	<b>17,882</b>
19 ゴム製品製造業	-	-	-	68 不動産取引業	1	7	-
20 なめし革・同製品・毛皮製造業	-	-	-	69 不動産賃貸業・管理業	8	27	17,882
21 窯業・土石製品製造業	-	-	-	70 物品賃貸業	-	-	-
22 鉄鋼業	-	-	-	<b>L 学術研究, 専門・技術サービス業</b>	<b>2</b>	<b>4</b>	<b>x</b>
23 非鉄金属製造業	1	4	-	71 学術・開発研究機関	-	-	-
24 金属製品製造業	-	-	-	72 専門サービス業	-	-	-
25 はん用機械器具製造業	-	-	-	73 広告業	-	-	-
26 生産用機械器具製造業	2	553	x	74 技術サービス業(他に分類されないもの)	2	4	x
27 業務用機械器具製造業	-	-	-	<b>M 宿泊業, 飲食サービス業</b>	<b>6</b>	<b>36</b>	<b>7,825</b>
28 電子部品・デバイス・電子回路製造業	1	3	-	75 宿泊業	-	-	-
29 電気機械器具製造業	1	2	-	76 飲食業	5	25	x
30 情報通信機械器具製造業	-	-	-	77 持ち帰り・配達飲食サービス業	1	11	x
31 輸送用機械器具製造業	-	-	-	<b>N 生活関連サービス業, 娯楽業</b>	<b>1</b>	<b>4</b>	<b>-</b>
32 その他の製造業	1	2	x	78 洗濯・理容・美容・浴場業	-	-	-
<b>F 電気・ガス・熱供給・水道業</b>	-	-	-	79 その他の生活関連サービス業	-	-	-
33 電気業	-	-	-	80 娯楽業	1	4	-
34 ガス業	-	-	-	<b>O 教育, 学習支援業</b>	<b>1</b>	<b>1</b>	<b>x</b>
35 熱供給業	-	-	-	81 学校教育	-	-	-
36 水道業	-	-	-	82 その他の教育, 学習支援業	1	1	x
<b>G 情報通信業</b>	-	-	-	<b>P 医療, 福祉</b>	<b>6</b>	<b>64</b>	<b>13,652</b>
37 通信業	-	-	-	83 医療業	1	2	-
38 放送業	-	-	-	84 保健衛生	-	-	-
39 情報サービス業	-	-	-	85 社会保険・社会福祉・介護事業	5	62	13,652
40 インターネット附随サービス業	-	-	-	<b>Q 複合サービス事業</b>	-	-	-
41 映像・音声・文字情報制作業	-	-	-	86 郵便局	-	-	-
<b>H 運輸業, 郵便業</b>	<b>1</b>	<b>4</b>	<b>x</b>	87 協同組合(他に分類されないもの)	-	-	-
42 鉄道業	-	-	-	<b>R サービス業(他に分類されないもの)</b>	<b>2</b>	<b>5</b>	<b>-</b>
43 道路旅客運送業	-	-	-	88 廃棄物処理業	-	-	-
44 道路貨物運送業	1	4	x	89 自動車整備業	-	-	-
45 水運業	-	-	-	90 機械等修理業(別掲を除く)	-	-	-
46 航空運輸業	-	-	-	91 職業紹介・労働者派遣業	-	-	-
47 倉庫業	-	-	-	92 その他の事業サービス業	-	-	-
48 運輸に附帯するサービス業	-	-	-	93 政治・経済・文化団体	1	3	-
49 郵便業(信書便事業を含む)	-	-	-	94 宗教	-	-	-
				95 その他のサービス業	1	2	-

注) 総数および大分類には不詳を含む。

資料 「平成26年経済センサス-基礎調査結果」(総務省統計局)

7. 町別産業中分類別事業所数・

服部南町

産業中分類別	事業所 総数	従業者 総数	売上(収入) 金額	産業中分類別	事業所 総数	従業者 総数	売上(収入) 金額
<b>総数</b>	<b>132</b>	<b>1,117</b>	<b>516,726</b>	<b>I 卸売業, 小売業</b>	<b>28</b>	<b>154</b>	<b>250,240</b>
<b>A 農業, 林業</b>	-	-	-	50 各種商品卸売業	-	-	-
01 農業	-	-	-	51 繊維・衣服等卸売業	1	20	x
02 林業	-	-	-	52 飲食料品卸売業	1	3	x
<b>B 漁業</b>	-	-	-	53 建築材料, 鉱物・金属材料等卸売業	-	-	-
<b>C 鉱業, 採石業, 砂利採取業</b>	-	-	-	54 機械器具卸売業	1	2	x
<b>D 建設業</b>	<b>6</b>	<b>41</b>	<b>5,421</b>	55 その他の卸売業	1	1	-
06 総合工事業	3	5	-	56 各種商品小売業	-	-	-
07 職別工事業(設備工事業を除く)	3	36	5,421	57 繊維・衣服・身の回り品小売業	2	2	x
08 設備工事業	-	-	-	58 飲食料品小売業	6	35	26,060
<b>E 製造業</b>	<b>3</b>	<b>17</b>	<b>10,332</b>	59 機械器具小売業	6	53	53,004
09 食料品製造業	-	-	-	60 その他の小売業	10	38	51,382
10 飲料・たばこ・飼料製造業	-	-	-	61 無店舗小売業	-	-	-
11 繊維工業	1	3	x	<b>J 金融業, 保険業</b>	<b>1</b>	<b>16</b>	<b>-</b>
12 木材・木製品製造業(家具を除く)	-	-	-	62 銀行業	-	-	-
13 家具・装備品製造業	-	-	-	63 協同組織金融業	1	16	-
14 パルプ・紙・紙加工品製造業	-	-	-	64 クレジットカード業等非預金信用機関	-	-	-
15 印刷・同関連業	-	-	-	65 金融商品取引業, 商品先物取引業	-	-	-
16 化学工業	-	-	-	66 補助的金融業等	-	-	-
17 石油製品・石炭製品製造業	-	-	-	67 保険業(保険媒介代理業等を含む)	-	-	-
18 プラスチック製品製造業(別掲を除く)	-	-	-	<b>K 不動産業, 物品賃貸業</b>	<b>16</b>	<b>67</b>	<b>41,890</b>
19 ゴム製品製造業	-	-	-	68 不動産取引業	5	21	x
20 なめし革・同製品・毛皮製造業	-	-	-	69 不動産賃貸業・管理業	10	28	21,728
21 窯業・土石製品製造業	-	-	-	70 物品賃貸業	1	18	x
22 鉄鋼業	-	-	-	<b>L 学術研究, 専門・技術サービス業</b>	<b>3</b>	<b>6</b>	<b>122</b>
23 非鉄金属製造業	-	-	-	71 学術・開発研究機関	-	-	-
24 金属製品製造業	-	-	-	72 専門サービス業	1	3	x
25 はん用機械器具製造業	-	-	-	73 広告業	-	-	-
26 生産用機械器具製造業	1	1	x	74 技術サービス業(他に分類されないもの)	2	3	x
27 業務用機械器具製造業	-	-	-	<b>M 宿泊業, 飲食サービス業</b>	<b>22</b>	<b>150</b>	<b>52,663</b>
28 電子部品・デバイス・電子回路製造業	-	-	-	75 宿泊業	-	-	-
29 電気機械器具製造業	1	13	x	76 飲食業	22	150	52,663
30 情報通信機械器具製造業	-	-	-	77 持ち帰り・配達飲食サービス業	-	-	-
31 輸送用機械器具製造業	-	-	-	<b>N 生活関連サービス業, 娯楽業</b>	<b>16</b>	<b>134</b>	<b>62,359</b>
32 その他の製造業	-	-	-	78 洗濯・理容・美容・浴場業	13	46	8,249
<b>F 電気・ガス・熱供給・水道業</b>	-	-	-	79 その他の生活関連サービス業	2	52	x
33 電気業	-	-	-	80 娯楽業	1	36	x
34 ガス業	-	-	-	<b>O 教育, 学習支援業</b>	<b>6</b>	<b>20</b>	<b>3,038</b>
35 熱供給業	-	-	-	81 学校教育	-	-	-
36 水道業	-	-	-	82 その他の教育, 学習支援業	6	20	3,038
<b>G 情報通信業</b>	<b>1</b>	<b>11</b>	<b>-</b>	<b>P 医療, 福祉</b>	<b>16</b>	<b>119</b>	<b>45,183</b>
37 通信業	1	11	-	83 医療業	11	49	24,013
38 放送業	-	-	-	84 保健衛生	-	-	-
39 情報サービス業	-	-	-	85 社会保険・社会福祉・介護事業	5	70	21,170
40 インターネット附随サービス業	-	-	-	<b>Q 複合サービス事業</b>	<b>1</b>	<b>2</b>	<b>-</b>
41 映像・音声・文字情報制作業	-	-	-	86 郵便局	1	2	-
<b>H 運輸業, 郵便業</b>	<b>3</b>	<b>333</b>	<b>-</b>	87 協同組合(他に分類されないもの)	-	-	-
42 鉄道業	-	-	-	<b>R サービス業(他に分類されないもの)</b>	<b>10</b>	<b>47</b>	<b>45,478</b>
43 道路旅客運送業	3	333	-	88 廃棄物処理業	-	-	-
44 道路貨物運送業	-	-	-	89 自動車整備業	3	23	35,487
45 水運業	-	-	-	90 機械等修理業(別掲を除く)	-	-	-
46 航空運輸業	-	-	-	91 職業紹介・労働者派遣業	1	1	x
47 倉庫業	-	-	-	92 その他の事業サービス業	1	10	x
48 運輸に附帯するサービス業	-	-	-	93 政治・経済・文化団体	1	8	x
49 郵便業(信書便事業を含む)	-	-	-	94 宗教	3	4	-
				95 その他のサービス業	1	1	x

注) 総数および大分類には不詳を含む。

資料 「平成26年経済センサス-基礎調査結果」(総務省統計局)

従業者数・売上(収入)金額 (続き)

服 部 本 町

産業中分類別	事業所 総数	従業者 総数	売上(収入) 金額	産業中分類別	事業所 総数	従業者 総数	売上(収入) 金額
<b>総 数</b>	<b>145</b>	<b>1,080</b>	<b>650,444</b>	<b>I 卸売業, 小売業</b>	<b>33</b>	<b>198</b>	<b>352,250</b>
<b>A 農業, 林業</b>	-	-	-	50 各種商品卸売業	-	-	-
01 農業	-	-	-	51 繊維・衣服等卸売業	1	5	x
02 林業	-	-	-	52 飲食料品卸売業	1	16	x
<b>B 漁業</b>	-	-	-	53 建築材料, 鉱物・金属材料等卸売業	1	3	x
<b>C 鉱業, 採石業, 砂利採取業</b>	-	-	-	54 機械器具卸売業	4	59	194,368
<b>D 建設業</b>	<b>9</b>	<b>63</b>	<b>111,024</b>	55 その他の卸売業	1	10	x
06 総合工事業	6	47	108,400	56 各種商品小売業	-	-	-
07 職別工事業(設備工事業を除く)	2	14	x	57 織物・衣服・身の回り品小売業	3	4	520
08 設備工事業	1	2	x	58 飲食料品小売業	6	21	8,280
<b>E 製造業</b>	<b>5</b>	<b>20</b>	<b>11,035</b>	59 機械器具小売業	3	14	65,520
09 食料品製造業	-	-	-	60 その他の小売業	12	59	47,888
10 飲料・たばこ・飼料製造業	-	-	-	61 無店舗小売業	1	7	x
11 繊維工業	3	7	x	<b>J 金融業, 保険業</b>	<b>4</b>	<b>48</b>	<b>x</b>
12 木材・木製品製造業(家具を除く)	-	-	-	62 銀行業	2	29	-
13 家具・装備品製造業	-	-	-	63 協同組織金融業	-	-	-
14 パルプ・紙・紙加工品製造業	-	-	-	64 クレジットカード業等非預金信用機関	-	-	-
15 印刷・同関連業	1	8	x	65 金融商品取引業, 商品先物取引業	-	-	-
16 化学工業	-	-	-	66 補助的金融業等	-	-	-
17 石油製品・石炭製品製造業	-	-	-	67 保険業(保険媒介代理業等を含む)	2	19	x
18 プラスチック製品製造業(別掲を除く)	-	-	-	<b>K 不動産業, 物品賃貸業</b>	<b>15</b>	<b>30</b>	<b>9,949</b>
19 ゴム製品製造業	-	-	-	68 不動産取引業	3	9	4,208
20 なめし革・同製品・毛皮製造業	-	-	-	69 不動産賃貸業・管理業	12	21	5,741
21 窯業・土石製品製造業	-	-	-	70 物品賃貸業	-	-	-
22 鉄鋼業	-	-	-	<b>L 学術研究, 専門・技術サービス業</b>	<b>2</b>	<b>3</b>	<b>x</b>
23 非鉄金属製造業	-	-	-	71 学術・開発研究機関	-	-	-
24 金属製品製造業	-	-	-	72 専門サービス業	2	3	x
25 はん用機械器具製造業	-	-	-	73 広告業	-	-	-
26 生産用機械器具製造業	-	-	-	74 技術サービス業(他に分類されないもの)	-	-	-
27 業務用機械器具製造業	-	-	-	<b>M 宿泊業, 飲食サービス業</b>	<b>20</b>	<b>75</b>	<b>22,316</b>
28 電子部品・デバイス・電子回路製造業	-	-	-	75 宿泊業	-	-	-
29 電気機械器具製造業	-	-	-	76 飲食業	19	64	x
30 情報通信機械器具製造業	-	-	-	77 持ち帰り・配達飲食サービス業	1	11	x
31 輸送用機械器具製造業	-	-	-	<b>N 生活関連サービス業, 娯楽業</b>	<b>17</b>	<b>65</b>	<b>4,521</b>
32 その他の製造業	1	5	x	78 洗濯・理容・美容・浴場業	15	24	x
<b>F 電気・ガス・熱供給・水道業</b>	-	-	-	79 その他の生活関連サービス業	1	4	x
33 電気業	-	-	-	80 娯楽業	1	37	-
34 ガス業	-	-	-	<b>O 教育, 学習支援業</b>	<b>11</b>	<b>56</b>	<b>9,104</b>
35 熱供給業	-	-	-	81 学校教育	1	23	x
36 水道業	-	-	-	82 その他の教育, 学習支援業	10	33	x
<b>G 情報通信業</b>	-	-	-	<b>P 医療, 福祉</b>	<b>23</b>	<b>240</b>	<b>66,047</b>
37 通信業	-	-	-	83 医療業	18	153	36,634
38 放送業	-	-	-	84 保健衛生	-	-	-
39 情報サービス業	-	-	-	85 社会保険・社会福祉・介護事業	5	87	29,413
40 インターネット附随サービス業	-	-	-	<b>Q 複合サービス事業</b>	-	-	-
41 映像・音声・文字情報制作業	-	-	-	86 郵便局	-	-	-
<b>H 運輸業, 郵便業</b>	<b>3</b>	<b>3</b>	<b>240</b>	87 協同組合(他に分類されないもの)	-	-	-
42 鉄道業	-	-	-	<b>R サービス業(他に分類されないもの)</b>	<b>3</b>	<b>279</b>	<b>x</b>
43 道路旅客運送業	3	3	240	88 廃棄物処理業	-	-	-
44 道路貨物運送業	-	-	-	89 自動車整備業	-	-	-
45 水運業	-	-	-	90 機械等修理業(別掲を除く)	-	-	-
46 航空運輸業	-	-	-	91 職業紹介・労働者派遣業	-	-	-
47 倉庫業	-	-	-	92 その他の事業サービス業	1	271	x
48 運輸に附帯するサービス業	-	-	-	93 政治・経済・文化団体	-	-	-
49 郵便業(信書便事業を含む)	-	-	-	94 宗教	2	8	x
				95 その他のサービス業	-	-	-

注) 総数および大分類には不詳を含む。

資料 「平成26年経済センサス-基礎調査結果」(総務省統計局)

7. 町別産業中分類別事業所数・

服部元町

産業中分類別	事業所 総数	従業者 総数	売上(収入) 金額	産業中分類別	事業所 総数	従業者 総数	売上(収入) 金額
<b>総数</b>	<b>151</b>	<b>1,638</b>	<b>693,168</b>	<b>I 卸売業, 小売業</b>	<b>45</b>	<b>202</b>	<b>313,595</b>
<b>A 農業, 林業</b>	-	-	-	50 各種商品卸売業	-	-	-
01 農業	-	-	-	51 繊維・衣服等卸売業	4	31	141,545
02 林業	-	-	-	52 飲食料品卸売業	-	-	-
<b>B 漁業</b>	-	-	-	53 建築材料, 鉱物・金属材料等卸売業	-	-	-
<b>C 鉱業, 採石業, 砂利採取業</b>	-	-	-	54 機械器具卸売業	-	-	-
<b>D 建設業</b>	<b>4</b>	<b>23</b>	<b>33,491</b>	55 その他の卸売業	-	-	-
06 総合工事業	2	9	x	56 各種商品小売業	-	-	-
07 職別工事業(設備工事業を除く)	1	12	-	57 織物・衣服・身の回り品小売業	10	21	13,867
08 設備工事業	1	2	x	58 飲食料品小売業	9	77	29,726
<b>E 製造業</b>	<b>3</b>	<b>30</b>	<b>7,700</b>	59 機械器具小売業	3	10	36,917
09 食料品製造業	-	-	-	60 その他の小売業	19	63	91,540
10 飲料・たばこ・飼料製造業	-	-	-	61 無店舗小売業	-	-	-
11 繊維工業	-	-	-	<b>J 金融業, 保険業</b>	<b>3</b>	<b>52</b>	<b>x</b>
12 木材・木製品製造業(家具を除く)	-	-	-	62 銀行業	1	33	-
13 家具・装備品製造業	-	-	-	63 協同組織金融業	1	16	-
14 パルプ・紙・紙加工品製造業	-	-	-	64 クレジットカード業等非預金信用機関	-	-	-
15 印刷・同関連業	-	-	-	65 金融商品取引業, 商品先物取引業	-	-	-
16 化学工業	-	-	-	66 補助的金融業等	-	-	-
17 石油製品・石炭製品製造業	-	-	-	67 保険業(保険媒介代理業等を含む)	1	3	x
18 プラスチック製品製造業(別掲を除く)	1	1	x	<b>K 不動産業, 物品賃貸業</b>	<b>11</b>	<b>46</b>	<b>20,063</b>
19 ゴム製品製造業	1	5	x	68 不動産取引業	5	16	6,400
20 なめし革・同製品・毛皮製造業	-	-	-	69 不動産賃貸業・管理業	5	21	1,023
21 窯業・土石製品製造業	-	-	-	70 物品賃貸業	1	9	x
22 鉄鋼業	-	-	-	<b>L 学術研究, 専門・技術サービス業</b>	<b>2</b>	<b>8</b>	<b>x</b>
23 非鉄金属製造業	-	-	-	71 学術・開発研究機関	-	-	-
24 金属製品製造業	1	24	x	72 専門サービス業	2	8	x
25 はん用機械器具製造業	-	-	-	73 広告業	-	-	-
26 生産用機械器具製造業	-	-	-	74 技術サービス業(他に分類されないもの)	-	-	-
27 業務用機械器具製造業	-	-	-	<b>M 宿泊業, 飲食サービス業</b>	<b>32</b>	<b>147</b>	<b>28,440</b>
28 電子部品・デバイス・電子回路製造業	-	-	-	75 宿泊業	-	-	-
29 電気機械器具製造業	-	-	-	76 飲食業	31	141	28,440
30 情報通信機械器具製造業	-	-	-	77 持ち帰り・配達飲食サービス業	1	6	-
31 輸送用機械器具製造業	-	-	-	<b>N 生活関連サービス業, 娯楽業</b>	<b>17</b>	<b>45</b>	<b>10,968</b>
32 その他の製造業	-	-	-	78 洗濯・理容・美容・浴場業	10	24	7,007
<b>F 電気・ガス・熱供給・水道業</b>	-	-	-	79 その他の生活関連サービス業	5	18	x
33 電気業	-	-	-	80 娯楽業	2	3	x
34 ガス業	-	-	-	<b>O 教育, 学習支援業</b>	<b>4</b>	<b>27</b>	<b>6,600</b>
35 熱供給業	-	-	-	81 学校教育	-	-	-
36 水道業	-	-	-	82 その他の教育, 学習支援業	4	27	6,600
<b>G 情報通信業</b>	<b>1</b>	<b>1</b>	<b>x</b>	<b>P 医療, 福祉</b>	<b>20</b>	<b>278</b>	<b>122,027</b>
37 通信業	1	1	x	83 医療業	15	141	79,876
38 放送業	-	-	-	84 保健衛生	-	-	-
39 情報サービス業	-	-	-	85 社会保険・社会福祉・介護事業	5	137	42,151
40 インターネット附属サービス業	-	-	-	<b>Q 複合サービス事業</b>	<b>1</b>	<b>11</b>	<b>-</b>
41 映像・音声・文字情報制作業	-	-	-	86 郵便局	1	11	-
<b>H 運輸業, 郵便業</b>	-	-	-	87 協同組合(他に分類されないもの)	-	-	-
42 鉄道業	-	-	-	<b>R サービス業(他に分類されないもの)</b>	<b>8</b>	<b>768</b>	<b>139,746</b>
43 道路旅客運送業	-	-	-	88 廃棄物処理業	-	-	-
44 道路貨物運送業	-	-	-	89 自動車整備業	-	-	-
45 水運業	-	-	-	90 機械等修理業(別掲を除く)	1	2	x
46 航空運輸業	-	-	-	91 職業紹介・労働者派遣業	-	-	-
47 倉庫業	-	-	-	92 その他の事業サービス業	6	758	x
48 運輸に附帯するサービス業	-	-	-	93 政治・経済・文化団体	-	-	-
49 郵便業(信書便事業を含む)	-	-	-	94 宗教	1	8	-
				95 その他のサービス業	-	-	-

注) 総数および大分類には不詳を含む。

資料 「平成26年経済センサス-基礎調査結果」(総務省統計局)

従業者数・売上(収入)金額 (続き)

服 部 豊 町

産業中分類別	事業所 総数	従業者 総数	売上(収入) 金額	産業中分類別	事業所 総数	従業者 総数	売上(収入) 金額
<b>総 数</b>	<b>134</b>	<b>834</b>	<b>640,105</b>	<b>I 卸売業, 小売業</b>	<b>20</b>	<b>190</b>	<b>440,126</b>
<b>A 農業, 林業</b>	-	-	-	50 各種商品卸売業	-	-	-
01 農 業	-	-	-	51 繊維・衣服等卸売業	-	-	-
02 林 業	-	-	-	52 飲食料品卸売業	-	-	-
<b>B 漁業</b>	-	-	-	53 建築材料, 鉱物・金属材料等卸売業	-	-	-
<b>C 鉱業, 採石業, 砂利採取業</b>	-	-	-	54 機械器具卸売業	1	3	x
<b>D 建設業</b>	<b>3</b>	<b>23</b>	<b>31,140</b>	55 その他の卸売業	-	-	-
06 総合工事業	-	-	-	56 各種商品小売業	-	-	-
07 職別工事業(設備工事業を除く)	1	6	x	57 繊維・衣服・身の回り品小売業	4	11	x
08 設備工事業	2	17	x	58 飲食料品小売業	9	149	326,134
<b>E 製造業</b>	-	-	-	59 機械器具小売業	-	-	-
09 食料品製造業	-	-	-	60 その他の小売業	6	27	83,650
10 飲料・たばこ・飼料製造業	-	-	-	61 無店舗小売業	-	-	-
11 繊維工業	-	-	-	<b>J 金融業, 保険業</b>	-	-	-
12 木材・木製品製造業(家具を除く)	-	-	-	62 銀行業	-	-	-
13 家具・装備品製造業	-	-	-	63 協同組織金融業	-	-	-
14 パルプ・紙・紙加工品製造業	-	-	-	64 クレジットカード業等非預金信用機関	-	-	-
15 印刷・同関連業	-	-	-	65 金融商品取引業, 商品先物取引業	-	-	-
16 化学工業	-	-	-	66 補助的金融業等	-	-	-
17 石油製品・石炭製品製造業	-	-	-	67 保険業(保険媒介代理業等を含む)	-	-	-
18 プラスチック製品製造業(別掲を除く)	-	-	-	<b>K 不動産業, 物品賃貸業</b>	<b>12</b>	<b>26</b>	<b>14,697</b>
19 ゴム製品製造業	-	-	-	68 不動産取引業	3	4	1,450
20 なめし革・同製品・毛皮製造業	-	-	-	69 不動産賃貸業・管理業	9	22	13,247
21 窯業・土石製品製造業	-	-	-	70 物品賃貸業	-	-	-
22 鉄 鋼 業	-	-	-	<b>L 学術研究, 専門・技術サービス業</b>	<b>1</b>	<b>3</b>	<b>x</b>
23 非鉄金属製造業	-	-	-	71 学術・開発研究機関	-	-	-
24 金属製品製造業	-	-	-	72 専門サービス業	-	-	-
25 はん用機械器具製造業	-	-	-	73 広 告 業	-	-	-
26 生産用機械器具製造業	-	-	-	74 技術サービス業(他に分類されないもの)	1	3	x
27 業務用機械器具製造業	-	-	-	<b>M 宿泊業, 飲食サービス業</b>	<b>43</b>	<b>198</b>	<b>52,622</b>
28 電子部品・デバイス・電子回路製造業	-	-	-	75 宿 泊 業	-	-	-
29 電気機械器具製造業	-	-	-	76 飲 食 業	42	176	x
30 情報通信機械器具製造業	-	-	-	77 持ち帰り・配達飲食サービス業	1	22	x
31 輸送用機械器具製造業	-	-	-	<b>N 生活関連サービス業, 娯楽業</b>	<b>17</b>	<b>51</b>	<b>5,899</b>
32 その他の製造業	-	-	-	78 洗濯・理容・美容・浴場業	14	28	5,899
<b>F 電気・ガス・熱供給・水道業</b>	-	-	-	79 その他の生活関連サービス業	1	1	-
33 電 気 業	-	-	-	80 娯 楽 業	2	22	-
34 ガ ス 業	-	-	-	<b>O 教育, 学習支援業</b>	<b>5</b>	<b>20</b>	<b>2,956</b>
35 熱 供 給 業	-	-	-	81 学 校 教 育	-	-	-
36 水 道 業	-	-	-	82 その他の教育, 学習支援業	5	20	2,956
<b>G 情報通信業</b>	-	-	-	<b>P 医療, 福祉</b>	<b>25</b>	<b>301</b>	<b>88,799</b>
37 通 信 業	-	-	-	83 医 療 業	15	99	49,101
38 放 送 業	-	-	-	84 保 健 衛 生	-	-	-
39 情報サービス業	-	-	-	85 社会保険・社会福祉・介護事業	10	202	39,698
40 インターネット附随サービス業	-	-	-	<b>Q 複合サービス事業</b>	-	-	-
41 映像・音声・文字情報制作業	-	-	-	86 郵 便 局	-	-	-
<b>H 運輸業, 郵便業</b>	<b>2</b>	<b>2</b>	<b>x</b>	87 協同組合(他に分類されないもの)	-	-	-
42 鉄 道 業	-	-	-	<b>R サービス業(他に分類されないもの)</b>	<b>6</b>	<b>20</b>	<b>1,823</b>
43 道路旅客運送業	2	2	x	88 廃棄物処理業	-	-	-
44 道路貨物運送業	-	-	-	89 自動車整備業	-	-	-
45 水 運 業	-	-	-	90 機械等修理業(別掲を除く)	-	-	-
46 航空運輸業	-	-	-	91 職業紹介・労働者派遣業	-	-	-
47 倉 庫 業	-	-	-	92 その他の事業サービス業	2	14	x
48 運輸に附帯するサービス業	-	-	-	93 政治・経済・文化団体	-	-	-
49 郵便業(信書便事業を含む)	-	-	-	94 宗 教	4	6	x
				95 その他のサービス業	-	-	-

注) 総数および大分類には不詳を含む。

資 料 「平成26年経済センサス-基礎調査結果」(総務省統計局)

## 7. 町別産業中分類別事業所数・

## 服部西町

産業中分類別	事業所 総数	従業者 総数	売上(収入) 金額	産業中分類別	事業所 総数	従業者 総数	売上(収入) 金額
<b>総数</b>	<b>273</b>	<b>1,943</b>	<b>2,010,462</b>	<b>I 卸売業, 小売業</b>	<b>70</b>	<b>469</b>	<b>656,025</b>
<b>A 農業, 林業</b>	-	-	-	50 各種商品卸売業	-	-	-
01 農業	-	-	-	51 繊維・衣服等卸売業	-	-	-
02 林業	-	-	-	52 飲食料品卸売業	4	35	182,456
<b>B 漁業</b>	-	-	-	53 建築材料, 鉱物・金属材料等卸売業	2	3	x
<b>C 鉱業, 採石業, 砂利採取業</b>	-	-	-	54 機械器具卸売業	2	8	x
<b>D 建設業</b>	<b>10</b>	<b>55</b>	<b>26,966</b>	55 その他の卸売業	4	10	2,100
06 総合工事業	-	-	-	56 各種商品小売業	-	-	-
07 職別工事業(設備工事業を除く)	6	36	11,966	57 織物・衣服・身の回り品小売業	10	18	2,674
08 設備工事業	4	19	15,000	58 飲食料品小売業	21	235	339,919
<b>E 製造業</b>	<b>21</b>	<b>168</b>	<b>123,003</b>	59 機械器具小売業	5	11	12,077
09 食料品製造業	-	-	-	60 その他の小売業	22	149	87,799
10 飲料・たばこ・飼料製造業	-	-	-	61 無店舗小売業	-	-	-
11 繊維工業	-	-	-	<b>J 金融業, 保険業</b>	<b>2</b>	<b>17</b>	<b>x</b>
12 木材・木製品製造業(家具を除く)	-	-	-	62 銀行業	1	13	-
13 家具・装備品製造業	-	-	-	63 協同組織金融業	-	-	-
14 パルプ・紙・紙加工品製造業	1	2	x	64 クレジットカード業等非預金信用機関	1	4	x
15 印刷・同関連業	3	62	45,534	65 金融商品取引業, 商品先物取引業	-	-	-
16 化学工業	-	-	-	66 補助的金融業等	-	-	-
17 石油製品・石炭製品製造業	-	-	-	67 保険業(保険媒介代理業等を含む)	-	-	-
18 プラスチック製品製造業(別掲を除く)	1	6	x	<b>K 不動産業, 物品賃貸業</b>	<b>21</b>	<b>41</b>	<b>21,704</b>
19 ゴム製品製造業	-	-	-	68 不動産取引業	2	3	x
20 なめし革・同製品・毛皮製造業	-	-	-	69 不動産賃貸業・管理業	18	32	16,720
21 窯業・土石製品製造業	1	8	x	70 物品賃貸業	1	6	x
22 鉄鋼業	-	-	-	<b>L 学術研究, 専門・技術サービス業</b>	<b>4</b>	<b>12</b>	<b>10,726</b>
23 非鉄金属製造業	1	15	-	71 学術・開発研究機関	-	-	-
24 金属製品製造業	2	5	x	72 専門サービス業	-	-	-
25 はん用機械器具製造業	1	15	x	73 広告業	-	-	-
26 生産用機械器具製造業	3	11	12,497	74 技術サービス業(他に分類されないもの)	4	12	10,726
27 業務用機械器具製造業	1	2	x	<b>M 宿泊業, 飲食サービス業</b>	<b>68</b>	<b>177</b>	<b>35,856</b>
28 電子部品・デバイス・電子回路製造業	-	-	-	75 宿泊業	-	-	-
29 電気機械器具製造業	3	15	9,500	76 飲食業	67	171	x
30 情報通信機械器具製造業	2	21	x	77 持ち帰り・配達飲食サービス業	1	6	x
31 輸送用機械器具製造業	2	6	x	<b>N 生活関連サービス業, 娯楽業</b>	<b>28</b>	<b>203</b>	<b>795,470</b>
32 その他の製造業	-	-	-	78 洗濯・理容・美容・浴場業	18	46	10,678
<b>F 電気・ガス・熱供給・水道業</b>	-	-	-	79 その他の生活関連サービス業	2	8	x
33 電気業	-	-	-	80 娯楽業	8	149	x
34 ガス業	-	-	-	<b>O 教育, 学習支援業</b>	<b>6</b>	<b>14</b>	<b>2,294</b>
35 熱供給業	-	-	-	81 学校教育	-	-	-
36 水道業	-	-	-	82 その他の教育, 学習支援業	6	14	2,294
<b>G 情報通信業</b>	-	-	-	<b>P 医療, 福祉</b>	<b>26</b>	<b>562</b>	<b>287,796</b>
37 通信業	-	-	-	83 医療業	18	371	249,752
38 放送業	-	-	-	84 保健衛生	-	-	-
39 情報サービス業	-	-	-	85 社会保険・社会福祉・介護事業	8	191	38,044
40 インターネット附随サービス業	-	-	-	<b>Q 複合サービス事業</b>	<b>2</b>	<b>11</b>	<b>x</b>
41 映像・音声・文字情報制作業	-	-	-	86 郵便局	1	5	x
<b>H 運輸業, 郵便業</b>	<b>5</b>	<b>192</b>	<b>150</b>	87 協同組合(他に分類されないもの)	1	6	x
42 鉄道業	-	-	-	<b>R サービス業(他に分類されないもの)</b>	<b>10</b>	<b>22</b>	<b>28,069</b>
43 道路旅客運送業	1	1	x	88 廃棄物処理業	-	-	-
44 道路貨物運送業	3	115	x	89 自動車整備業	5	6	2,700
45 水運業	-	-	-	90 機械等修理業(別掲を除く)	1	8	x
46 航空運輸業	-	-	-	91 職業紹介・労働者派遣業	-	-	-
47 倉庫業	-	-	-	92 その他の事業サービス業	1	4	x
48 運輸に附帯するサービス業	1	76	-	93 政治・経済・文化団体	-	-	-
49 郵便業(信書便事業を含む)	-	-	-	94 宗教	2	3	-
				95 その他のサービス業	1	1	x

注) 総数および大分類には不詳を含む。

資料 「平成26年経済センサス-基礎調査結果」(総務省統計局)

従業者数・売上(収入)金額 (続き)

服 部 寿 町

産業中分類別	事業所 総数	従業者 総数	売上(収入) 金額	産業中分類別	事業所 総数	従業者 総数	売上(収入) 金額
<b>総 数</b>	<b>169</b>	<b>1,755</b>	<b>2,198,716</b>	<b>I 卸売業, 小売業</b>	<b>42</b>	<b>518</b>	<b>1,609,197</b>
<b>A 農業, 林業</b>	-	-	-	50 各種商品卸売業	-	-	-
01 農 業	-	-	-	51 繊維・衣服等卸売業	-	-	-
02 林 業	-	-	-	52 飲食料品卸売業	2	119	x
<b>B 漁業</b>	-	-	-	53 建築材料, 鉱物・金属材料等卸売業	4	33	170,673
<b>C 鉱業, 採石業, 砂利採取業</b>	-	-	-	54 機械器具卸売業	7	87	899,894
<b>D 建設業</b>	<b>10</b>	<b>45</b>	<b>33,532</b>	55 その他の卸売業	3	16	11,046
06 総合工事業	6	32	18,750	56 各種商品小売業	-	-	-
07 職別工事業(設備工事業を除く)	2	5	x	57 織物・衣服・身の回り品小売業	3	36	51,915
08 設備工事業	2	8	x	58 飲食料品小売業	7	54	66,788
<b>E 製造業</b>	<b>44</b>	<b>310</b>	<b>247,013</b>	59 機械器具小売業	9	121	311,035
09 食料品製造業	1	5	x	60 その他の小売業	5	36	63,382
10 飲料・たばこ・飼料製造業	-	-	-	61 無店舗小売業	2	16	x
11 繊維工業	-	-	-	<b>J 金融業, 保険業</b>	<b>1</b>	<b>3</b>	-
12 木材・木製品製造業(家具を除く)	-	-	-	62 銀行業	-	-	-
13 家具・装備品製造業	1	3	x	63 協同組織金融業	-	-	-
14 パルプ・紙・紙加工品製造業	-	-	-	64 クレジットカード業等非預金信用機関	-	-	-
15 印刷・同関連業	1	5	x	65 金融商品取引業, 商品先物取引業	-	-	-
16 化学工業	-	-	-	66 補助的金融業等	-	-	-
17 石油製品・石炭製品製造業	-	-	-	67 保険業(保険媒介代理業等を含む)	1	3	-
18 プラスチック製品製造業(別掲を除く)	3	26	19,900	<b>K 不動産業, 物品賃貸業</b>	<b>14</b>	<b>262</b>	<b>168,783</b>
19 ゴム製品製造業	1	15	x	68 不動産取引業	-	-	-
20 なめし革・同製品・毛皮製造業	-	-	-	69 不動産賃貸業・管理業	11	61	150,645
21 窯業・土石製品製造業	-	-	-	70 物品賃貸業	3	201	18,138
22 鉄 鋼 業	-	-	-	<b>L 学術研究, 専門・技術サービス業</b>	<b>2</b>	<b>4</b>	<b>x</b>
23 非鉄金属製造業	2	14	x	71 学術・開発研究機関	-	-	-
24 金属製品製造業	13	59	54,737	72 専門サービス業	1	2	x
25 はん用機械器具製造業	4	18	12,780	73 広 告 業	-	-	-
26 生産用機械器具製造業	6	75	92,564	74 技術サービス業(他に分類されないもの)	1	2	-
27 業務用機械器具製造業	1	5	-	<b>M 宿泊業, 飲食サービス業</b>	<b>14</b>	<b>134</b>	<b>8,276</b>
28 電子部品・デバイス・電子回路製造業	-	-	-	75 宿 泊 業	-	-	-
29 電気機械器具製造業	5	14	8,840	76 飲 食 業	13	131	6,903
30 情報通信機械器具製造業	-	-	-	77 持ち帰り・配達飲食サービス業	1	3	x
31 輸送用機械器具製造業	4	62	14,483	<b>N 生活関連サービス業, 娯楽業</b>	<b>9</b>	<b>53</b>	<b>23,917</b>
32 その他の製造業	2	9	x	78 洗濯・理容・美容・浴場業	7	46	x
<b>F 電気・ガス・熱供給・水道業</b>	-	-	-	79 その他の生活関連サービス業	-	-	-
33 電 気 業	-	-	-	80 娯 楽 業	2	7	x
34 ガ ス 業	-	-	-	<b>O 教育, 学習支援業</b>	<b>2</b>	<b>15</b>	<b>x</b>
35 熱 供 給 業	-	-	-	81 学 校 教 育	1	10	x
36 水 道 業	-	-	-	82 その他の教育, 学習支援業	1	5	x
<b>G 情報通信業</b>	-	-	-	<b>P 医療, 福祉</b>	<b>15</b>	<b>134</b>	<b>43,089</b>
37 通 信 業	-	-	-	83 医 療 業	6	23	15,620
38 放 送 業	-	-	-	84 保 健 衛 生	-	-	-
39 情報サービス業	-	-	-	85 社会保険・社会福祉・介護事業	9	111	27,469
40 インターネット附随サービス業	-	-	-	<b>Q 複合サービス事業</b>	-	-	-
41 映像・音声・文字情報制作業	-	-	-	86 郵 便 局	-	-	-
<b>H 運輸業, 郵便業</b>	<b>9</b>	<b>256</b>	<b>57,639</b>	87 協同組合(他に分類されないもの)	-	-	-
42 鉄 道 業	-	-	-	<b>R サービス業(他に分類されないもの)</b>	<b>7</b>	<b>21</b>	<b>489</b>
43 道路旅客運送業	3	88	990	88 廃棄物処理業	-	-	-
44 道路貨物運送業	4	131	56,649	89 自動車整備業	1	4	-
45 水 運 業	-	-	-	90 機械等修理業(別掲を除く)	-	-	-
46 航空運輸業	-	-	-	91 職業紹介・労働者派遣業	-	-	-
47 倉 庫 業	1	26	-	92 その他の事業サービス業	2	8	x
48 運輸に附帯するサービス業	1	11	-	93 政治・経済・文化団体	-	-	-
49 郵便業(信書便事業を含む)	-	-	-	94 宗 教	2	6	-
				95 その他のサービス業	2	3	x

注) 総数および大分類には不詳を含む。

資料 「平成26年経済センサス-基礎調査結果」(総務省統計局)

7. 町別産業中分類別事業所数・

穂 積							
産業中分類別	事業所 総数	従業者 総数	売上(収入) 金額	産業中分類別	事業所 総数	従業者 総数	売上(収入) 金額
<b>総 数</b>	<b>92</b>	<b>1,303</b>	<b>2,311,716</b>	<b>I 卸売業, 小売業</b>	<b>25</b>	<b>337</b>	<b>1,701,476</b>
<b>A 農業, 林業</b>	-	-	-	50 各種商品卸売業	-	-	-
01 農 業	-	-	-	51 繊維・衣服等卸売業	-	-	-
02 林 業	-	-	-	52 飲食料品卸売業	1	3	-
<b>B 漁業</b>	-	-	-	53 建築材料, 鉱物・金属材料等卸売業	3	20	227,079
<b>C 鉱業, 採石業, 砂利採取業</b>	-	-	-	54 機械器具卸売業	9	132	970,596
<b>D 建設業</b>	<b>8</b>	<b>60</b>	<b>184,741</b>	55 その他の卸売業	2	7	x
06 総合工事業	2	7	x	56 各種商品小売業	-	-	-
07 職別工事業(設備工事業を除く)	3	30	174,951	57 織物・衣服・身の回り品小売業	-	-	-
08 設備工事業	3	23	x	58 飲食料品小売業	1	14	x
<b>E 製造業</b>	<b>29</b>	<b>245</b>	<b>325,549</b>	59 機械器具小売業	7	68	438,951
09 食料品製造業	1	2	x	60 その他の小売業	1	1	-
10 飲料・たばこ・飼料製造業	-	-	-	61 無店舗小売業	1	92	x
11 繊維工業	-	-	-	<b>J 金融業, 保険業</b>	-	-	-
12 木材・木製品製造業(家具を除く)	-	-	-	62 銀行業	-	-	-
13 家具・装備品製造業	-	-	-	63 協同組織金融業	-	-	-
14 パルプ・紙・紙加工品製造業	-	-	-	64 クレジットカード業等非預金信用機関	-	-	-
15 印刷・同関連業	-	-	-	65 金融商品取引業, 商品先物取引業	-	-	-
16 化学工業	-	-	-	66 補助的金融業等	-	-	-
17 石油製品・石炭製品製造業	-	-	-	67 保険業(保険媒介代理業等を含む)	-	-	-
18 プラスチック製品製造業(別掲を除く)	5	45	17,748	<b>K 不動産業, 物品賃貸業</b>	<b>3</b>	<b>12</b>	<b>16,205</b>
19 ゴム製品製造業	1	22	x	68 不動産取引業	1	1	x
20 なめし革・同製品・毛皮製造業	-	-	-	69 不動産賃貸業・管理業	1	5	x
21 窯業・土石製品製造業	1	6	x	70 物品賃貸業	1	6	x
22 鉄 鋼 業	-	-	-	<b>L 学術研究, 専門・技術サービス業</b>	<b>1</b>	<b>14</b>	<b>-</b>
23 非鉄金属製造業	-	-	-	71 学術・開発研究機関	-	-	-
24 金属製品製造業	5	31	17,437	72 専門サービス業	-	-	-
25 はん用機械器具製造業	2	3	-	73 広 告 業	-	-	-
26 生産用機械器具製造業	5	46	59,697	74 技術サービス業(他に分類されないもの)	1	14	-
27 業務用機械器具製造業	-	-	-	<b>M 宿泊業, 飲食サービス業</b>	<b>9</b>	<b>73</b>	<b>7,263</b>
28 電子部品・デバイス・電子回路製造業	-	-	-	75 宿 泊 業	2	27	x
29 電気機械器具製造業	6	52	75,810	76 飲 食 業	5	26	1,117
30 情報通信機械器具製造業	-	-	-	77 持ち帰り・配達飲食サービス業	2	20	x
31 輸送用機械器具製造業	-	-	-	<b>N 生活関連サービス業, 娯楽業</b>	<b>1</b>	<b>1</b>	<b>-</b>
32 その他の製造業	3	38	83,075	78 洗濯・理容・美容・浴場業	-	-	-
<b>F 電気・ガス・熱供給・水道業</b>	-	-	-	79 その他の生活関連サービス業	-	-	-
33 電 気 業	-	-	-	80 娯 楽 業	1	1	-
34 ガ ス 業	-	-	-	<b>O 教育, 学習支援業</b>	<b>1</b>	<b>52</b>	<b>-</b>
35 熱 供 給 業	-	-	-	81 学 校 教 育	-	-	-
36 水 道 業	-	-	-	82 その他の教育, 学習支援業	1	52	-
<b>G 情報通信業</b>	-	-	-	<b>P 医療, 福祉</b>	<b>8</b>	<b>167</b>	<b>66,904</b>
37 通 信 業	-	-	-	83 医 療 業	2	12	x
38 放 送 業	-	-	-	84 保 健 衛 生	-	-	-
39 情報サービス業	-	-	-	85 社会保険・社会福祉・介護事業	6	155	x
40 インターネット附属サービス業	-	-	-	<b>Q 複合サービス事業</b>	<b>1</b>	<b>323</b>	<b>-</b>
41 映像・音声・文字情報制作業	-	-	-	86 郵 便 局	1	323	-
<b>H 運輸業, 郵便業</b>	-	-	-	87 協同組合(他に分類されないもの)	-	-	-
42 鉄 道 業	-	-	-	<b>R サービス業(他に分類されないもの)</b>	<b>6</b>	<b>19</b>	<b>9,578</b>
43 道路旅客運送業	-	-	-	88 廃棄物処理業	-	-	-
44 道路貨物運送業	-	-	-	89 自動車整備業	2	9	x
45 水 運 業	-	-	-	90 機械等修理業(別掲を除く)	-	-	-
46 航空運輸業	-	-	-	91 職業紹介・労働者派遣業	-	-	-
47 倉 庫 業	-	-	-	92 その他の事業サービス業	2	8	x
48 運輸に付帯するサービス業	-	-	-	93 政治・経済・文化団体	-	-	-
49 郵便業(信書便事業を含む)	-	-	-	94 宗 教	1	1	-
				95 その他のサービス業	1	1	x

注) 総数および大分類には不詳を含む。

資料 「平成26年経済センサス-基礎調査結果」(総務省統計局)



従業者数・売上(収入)金額 (続き)

利 倉 東

産業中分類別	事業所 総数	従業者 総数	売上(収入) 金額	産業中分類別	事業所 総数	従業者 総数	売上(収入) 金額
<b>総 数</b>	<b>54</b>	<b>523</b>	<b>595,876</b>	<b>I 卸売業, 小売業</b>	<b>8</b>	<b>48</b>	<b>76,337</b>
<b>A 農業, 林業</b>	-	-	-	50 各種商品卸売業	-	-	-
01 農 業	-	-	-	51 繊維・衣服等卸売業	-	-	-
02 林 業	-	-	-	52 飲食料品卸売業	-	-	-
<b>B 漁業</b>	-	-	-	53 建築材料, 鉱物・金属材料等卸売業	2	8	-
<b>C 鉱業, 採石業, 砂利採取業</b>	-	-	-	54 機械器具卸売業	1	14	x
<b>D 建設業</b>	<b>2</b>	<b>8</b>	<b>x</b>	55 その他の卸売業	-	-	-
06 総合工事業	-	-	-	56 各種商品小売業	-	-	-
07 職別工事業(設備工事業を除く)	-	-	-	57 織物・衣服・身の回り品小売業	-	-	-
08 設備工事業	2	8	x	58 飲食料品小売業	3	22	10,517
<b>E 製造業</b>	<b>21</b>	<b>141</b>	<b>315,398</b>	59 機械器具小売業	2	4	x
09 食品製造業	-	-	-	60 その他の小売業	-	-	-
10 飲料・たばこ・飼料製造業	-	-	-	61 無店舗小売業	-	-	-
11 繊維工業	-	-	-	<b>J 金融業, 保険業</b>	-	-	-
12 木材・木製品製造業(家具を除く)	-	-	-	62 銀行業	-	-	-
13 家具・装備品製造業	2	12	x	63 協同組織金融業	-	-	-
14 パルプ・紙・紙加工品製造業	1	16	x	64 クレジットカード業等非預金信用機関	-	-	-
15 印刷・同関連業	-	-	-	65 金融商品取引業, 商品先物取引業	-	-	-
16 化学工業	-	-	-	66 補助的金融業等	-	-	-
17 石油製品・石炭製品製造業	-	-	-	67 保険業(保険媒介代理業等を含む)	-	-	-
18 プラスチック製品製造業(別掲を除く)	1	16	x	<b>K 不動産業, 物品賃貸業</b>	<b>4</b>	<b>20</b>	<b>9,483</b>
19 ゴム製品製造業	-	-	-	68 不動産取引業	-	-	-
20 なめし革・同製品・毛皮製造業	-	-	-	69 不動産賃貸業・管理業	4	20	9,483
21 窯業・土石製品製造業	4	17	75,171	70 物品賃貸業	-	-	-
22 鉄 鋼 業	-	-	-	<b>L 学術研究, 専門・技術サービス業</b>	<b>3</b>	<b>6</b>	<b>2,733</b>
23 非鉄金属製造業	1	4	x	71 学術・開発研究機関	1	3	x
24 金属製品製造業	4	32	63,525	72 専門サービス業	2	3	x
25 はん用機械器具製造業	1	1	-	73 広 告 業	-	-	-
26 生産用機械器具製造業	2	24	x	74 技術サービス業(他に分類されないもの)	-	-	-
27 業務用機械器具製造業	-	-	-	<b>M 宿泊業, 飲食サービス業</b>	<b>4</b>	<b>12</b>	<b>3,536</b>
28 電子部品・デバイス・電子回路製造業	-	-	-	75 宿 泊 業	-	-	-
29 電気機械器具製造業	2	4	x	76 飲 食 業	3	8	x
30 情報通信機械器具製造業	-	-	-	77 持ち帰り・配達飲食サービス業	1	4	x
31 輸送用機械器具製造業	2	11	x	<b>N 生活関連サービス業, 娯楽業</b>	<b>2</b>	<b>7</b>	<b>x</b>
32 その他の製造業	1	4	-	78 洗濯・理容・美容・浴場業	2	7	x
<b>F 電気・ガス・熱供給・水道業</b>	-	-	-	79 その他の生活関連サービス業	-	-	-
33 電 気 業	-	-	-	80 娯 楽 業	-	-	-
34 ガ ス 業	-	-	-	<b>O 教育, 学習支援業</b>	<b>1</b>	<b>114</b>	-
35 熱 供 給 業	-	-	-	81 学 校 教 育	1	114	-
36 水 道 業	-	-	-	82 その他の教育, 学習支援業	-	-	-
<b>G 情報通信業</b>	-	-	-	<b>P 医療, 福祉</b>	<b>3</b>	<b>62</b>	<b>17,026</b>
37 通 信 業	-	-	-	83 医 療 業	1	3	x
38 放 送 業	-	-	-	84 保 健 衛 生	-	-	-
39 情報サービス業	-	-	-	85 社会保険・社会福祉・介護事業	2	59	x
40 インターネット附随サービス業	-	-	-	<b>Q 複合サービス事業</b>	<b>1</b>	<b>12</b>	<b>x</b>
41 映像・音声・文字情報制作業	-	-	-	86 郵 便 局	-	-	-
<b>H 運輸業, 郵便業</b>	<b>1</b>	<b>9</b>	-	87 協同組合(他に分類されないもの)	1	12	x
42 鉄 道 業	-	-	-	<b>R サービス業(他に分類されないもの)</b>	<b>4</b>	<b>84</b>	<b>125,247</b>
43 道路旅客運送業	-	-	-	88 廃棄物処理業	-	-	-
44 道路貨物運送業	1	9	-	89 自動車整備業	2	22	x
45 水 運 業	-	-	-	90 機械等修理業(別掲を除く)	-	-	-
46 航空運輸業	-	-	-	91 職業紹介・労働者派遣業	-	-	-
47 倉 庫 業	-	-	-	92 その他の事業サービス業	2	62	x
48 運輸に附帯するサービス業	-	-	-	93 政治・経済・文化団体	-	-	-
49 郵便業(信書便事業を含む)	-	-	-	94 宗 教	-	-	-
				95 その他のサービス業	-	-	-

注) 総数および大分類には不詳を含む。

資料 「平成26年経済センサス-基礎調査結果」(総務省統計局)

## 7. 町別産業中分類別事業所数・

利 倉							
産業中分類別	事業所 総数	従業者 総数	売上(収入) 金額	産業中分類別	事業所 総数	従業者 総数	売上(収入) 金額
<b>総 数</b>	<b>279</b>	<b>2,446</b>	<b>5,460,259</b>	<b>I 卸売業, 小売業</b>	<b>38</b>	<b>494</b>	<b>1,730,271</b>
<b>A 農業, 林業</b>	-	-	-	50 各種商品卸売業	-	-	-
01 農 業	-	-	-	51 繊維・衣服等卸売業	1	19	x
02 林 業	-	-	-	52 飲食料品卸売業	5	115	488,184
<b>B 漁業</b>	-	-	-	53 建築材料, 鉱物・金属材料等卸売業	5	87	406,588
<b>C 鉱業, 採石業, 砂利採取業</b>	-	-	-	54 機械器具卸売業	2	7	x
<b>D 建設業</b>	<b>19</b>	<b>109</b>	<b>134,671</b>	55 その他の卸売業	15	157	347,856
06 総合工事業	6	22	76,228	56 各種商品小売業	-	-	-
07 職別工事業(設備工事業を除く)	6	42	33,663	57 織物・衣服・身の回り品小売業	1	2	x
08 設備工事業	7	45	24,780	58 飲食料品小売業	4	38	46,566
<b>E 製造業</b>	<b>175</b>	<b>1,568</b>	<b>3,447,662</b>	59 機械器具小売業	-	-	-
09 食料品製造業	2	29	x	60 その他の小売業	3	38	313,104
10 飲料・たばこ・飼料製造業	-	-	-	61 無店舗小売業	2	31	x
11 繊維工業	-	-	-	<b>J 金融業, 保険業</b>	-	-	-
12 木材・木製品製造業(家具を除く)	1	3	-	62 銀行業	-	-	-
13 家具・装備品製造業	4	9	10,085	63 協同組織金融業	-	-	-
14 パルプ・紙・紙加工品製造業	2	12	x	64 クレジットカード業等非預金信用機関	-	-	-
15 印刷・同関連業	7	87	327,075	65 金融商品取引業, 商品先物取引業	-	-	-
16 化学工業	-	-	-	66 補助的金融業等	-	-	-
17 石油製品・石炭製品製造業	-	-	-	67 保険業(保険媒介代理業等を含む)	-	-	-
18 プラスチック製品製造業(別掲を除く)	4	9	9,929	<b>K 不動産業, 物品賃貸業</b>	<b>19</b>	<b>83</b>	<b>38,726</b>
19 ゴム製品製造業	2	10	x	68 不動産取引業	2	8	x
20 なめし革・同製品・毛皮製造業	-	-	-	69 不動産賃貸業・管理業	16	53	31,832
21 窯業・土石製品製造業	6	307	885,021	70 物品賃貸業	1	22	x
22 鉄 鋼 業	3	25	86,326	<b>L 学術研究, 専門・技術サービス業</b>	<b>4</b>	<b>42</b>	<b>25,534</b>
23 非鉄金属製造業	2	15	x	71 学術・開発研究機関	-	-	-
24 金属製品製造業	49	290	253,040	72 専門サービス業	-	-	-
25 はん用機械器具製造業	17	92	58,914	73 広 告 業	-	-	-
26 生産用機械器具製造業	40	289	548,859	74 技術サービス業(他に分類されないもの)	4	42	25,534
27 業務用機械器具製造業	4	23	6,450	<b>M 宿泊業, 飲食サービス業</b>	<b>4</b>	<b>8</b>	<b>233</b>
28 電子部品・デバイス・電子回路製造業	2	20	x	75 宿 泊 業	-	-	-
29 電気機械器具製造業	10	71	77,624	76 飲 食 業	4	8	233
30 情報通信機械器具製造業	1	4	-	77 持ち帰り・配達飲食サービス業	-	-	-
31 輸送用機械器具製造業	12	248	825,491	<b>N 生活関連サービス業, 娯楽業</b>	<b>1</b>	<b>10</b>	<b>-</b>
32 その他の製造業	7	25	24,702	78 洗濯・理容・美容・浴場業	1	10	-
<b>F 電気・ガス・熱供給・水道業</b>	-	-	-	79 その他の生活関連サービス業	-	-	-
33 電 気 業	-	-	-	80 娯 楽 業	-	-	-
34 ガ ス 業	-	-	-	<b>O 教育, 学習支援業</b>	<b>1</b>	<b>13</b>	<b>-</b>
35 熱 供 給 業	-	-	-	81 学 校 教 育	-	-	-
36 水 道 業	-	-	-	82 その他の教育, 学習支援業	1	13	-
<b>G 情報通信業</b>	-	-	-	<b>P 医療, 福祉</b>	-	-	-
37 通 信 業	-	-	-	83 医 療 業	-	-	-
38 放 送 業	-	-	-	84 保 健 衛 生	-	-	-
39 情報サービス業	-	-	-	85 社会保険・社会福祉・介護事業	-	-	-
40 インターネット附随サービス業	-	-	-	<b>Q 複合サービス事業</b>	-	-	-
41 映像・音声・文字情報制作業	-	-	-	86 郵 便 局	-	-	-
<b>H 運輸業, 郵便業</b>	<b>4</b>	<b>59</b>	<b>17,768</b>	87 協同組合(他に分類されないもの)	-	-	-
42 鉄 道 業	-	-	-	<b>R サービス業(他に分類されないもの)</b>	<b>14</b>	<b>60</b>	<b>65,394</b>
43 道路旅客運送業	-	-	-	88 廃棄物処理業	1	29	x
44 道路貨物運送業	4	59	17,768	89 自動車整備業	5	14	8,564
45 水 運 業	-	-	-	90 機械等修理業(別掲を除く)	3	6	7,584
46 航空運輸業	-	-	-	91 職業紹介・労働者派遣業	-	-	-
47 倉 庫 業	-	-	-	92 その他の事業サービス業	1	1	x
48 運輸に附帯するサービス業	-	-	-	93 政治・経済・文化団体	-	-	-
49 郵便業(信書便事業を含む)	-	-	-	94 宗 教	3	8	260
				95 その他のサービス業	1	2	x

注) 総数および大分類には不詳を含む。

資料 「平成26年経済センサス-基礎調査結果」(総務省統計局)

従業者数・売上(収入)金額 (続き)

利 倉 西

産業中分類別	事業所 総数	従業者 総数	売上(収入) 金額	産業中分類別	事業所 総数	従業者 総数	売上(収入) 金額
<b>総 数</b>	<b>42</b>	<b>253</b>	<b>131,705</b>	<b>I 卸売業, 小売業</b>	<b>8</b>	<b>36</b>	<b>55,514</b>
<b>A 農業, 林業</b>	-	-	-	50 各種商品卸売業	-	-	-
01 農 業	-	-	-	51 繊維・衣服等卸売業	-	-	-
02 林 業	-	-	-	52 飲食料品卸売業	-	-	-
<b>B 漁業</b>	-	-	-	53 建築材料, 鉱物・金属材料等卸売業	-	-	-
<b>C 鉱業, 採石業, 砂利採取業</b>	-	-	-	54 機械器具卸売業	3	6	-
<b>D 建設業</b>	<b>9</b>	<b>69</b>	<b>13,553</b>	55 その他の卸売業	-	-	-
06 総合工事業	1	2	x	56 各種商品小売業	-	-	-
07 職別工事業(設備工事業を除く)	2	6	x	57 繊維・衣服・身の回り品小売業	-	-	-
08 設備工事業	6	61	6,000	58 飲食料品小売業	2	15	x
<b>E 製造業</b>	-	-	-	59 機械器具小売業	-	-	-
09 食料品製造業	-	-	-	60 その他の小売業	2	14	x
10 飲料・たばこ・飼料製造業	-	-	-	61 無店舗小売業	1	1	-
11 繊維工業	-	-	-	<b>J 金融業, 保険業</b>	-	-	-
12 木材・木製品製造業(家具を除く)	-	-	-	62 銀行業	-	-	-
13 家具・装備品製造業	-	-	-	63 協同組織金融業	-	-	-
14 パルプ・紙・紙加工品製造業	-	-	-	64 クレジットカード業等非預金信用機関	-	-	-
15 印刷・同関連業	-	-	-	65 金融商品取引業, 商品先物取引業	-	-	-
16 化学工業	-	-	-	66 補助的金融業等	-	-	-
17 石油製品・石炭製品製造業	-	-	-	67 保険業(保険媒介代理業等を含む)	-	-	-
18 プラスチック製品製造業(別掲を除く)	-	-	-	<b>K 不動産業, 物品賃貸業</b>	<b>4</b>	<b>12</b>	<b>6,349</b>
19 ゴム製品製造業	-	-	-	68 不動産取引業	-	-	-
20 なめし革・同製品・毛皮製造業	-	-	-	69 不動産賃貸業・管理業	3	9	x
21 窯業・土石製品製造業	-	-	-	70 物品賃貸業	1	3	x
22 鉄 鋼 業	-	-	-	<b>L 学術研究, 専門・技術サービス業</b>	<b>2</b>	<b>5</b>	<b>x</b>
23 非鉄金属製造業	-	-	-	71 学術・開発研究機関	-	-	-
24 金属製品製造業	-	-	-	72 専門サービス業	1	3	x
25 はん用機械器具製造業	-	-	-	73 広 告 業	1	2	x
26 生産用機械器具製造業	-	-	-	74 技術サービス業(他に分類されないもの)	-	-	-
27 業務用機械器具製造業	-	-	-	<b>M 宿泊業, 飲食サービス業</b>	<b>2</b>	<b>39</b>	<b>x</b>
28 電子部品・デバイス・電子回路製造業	-	-	-	75 宿 泊 業	-	-	-
29 電気機械器具製造業	-	-	-	76 飲 食 業	2	39	x
30 情報通信機械器具製造業	-	-	-	77 持ち帰り・配達飲食サービス業	-	-	-
31 輸送用機械器具製造業	-	-	-	<b>N 生活関連サービス業, 娯楽業</b>	<b>4</b>	<b>6</b>	<b>400</b>
32 その他の製造業	-	-	-	78 洗濯・理容・美容・浴場業	3	5	x
<b>F 電気・ガス・熱供給・水道業</b>	<b>1</b>	<b>16</b>	<b>x</b>	79 その他の生活関連サービス業	1	1	x
33 電 気 業	-	-	-	80 娯 楽 業	-	-	-
34 ガ ス 業	-	-	-	<b>O 教育, 学習支援業</b>	-	-	-
35 熱 供 給 業	-	-	-	81 学 校 教 育	-	-	-
36 水 道 業	1	16	x	82 その他の教育, 学習支援業	-	-	-
<b>G 情報通信業</b>	-	-	-	<b>P 医療, 福祉</b>	<b>6</b>	<b>62</b>	<b>15,729</b>
37 通 信 業	-	-	-	83 医 療 業	3	16	7,786
38 放 送 業	-	-	-	84 保 健 衛 生	-	-	-
39 情報サービス業	-	-	-	85 社会保険・社会福祉・介護事業	3	46	7,943
40 インターネット附随サービス業	-	-	-	<b>Q 複合サービス事業</b>	-	-	-
41 映像・音声・文字情報制作業	-	-	-	86 郵 便 局	-	-	-
<b>H 運輸業, 郵便業</b>	<b>4</b>	<b>4</b>	<b>387</b>	87 協同組合(他に分類されないもの)	-	-	-
42 鉄 道 業	-	-	-	<b>R サービス業(他に分類されないもの)</b>	<b>2</b>	<b>4</b>	<b>x</b>
43 道路旅客運送業	4	4	387	88 廃棄物処理業	-	-	-
44 道路貨物運送業	-	-	-	89 自動車整備業	-	-	-
45 水 運 業	-	-	-	90 機械等修理業(別掲を除く)	-	-	-
46 航空運輸業	-	-	-	91 職業紹介・労働者派遣業	-	-	-
47 倉 庫 業	-	-	-	92 その他の事業サービス業	2	4	x
48 運輸に附帯するサービス業	-	-	-	93 政治・経済・文化団体	-	-	-
49 郵便業(信書便事業を含む)	-	-	-	94 宗 教	-	-	-
				95 その他のサービス業	-	-	-

注) 総数および大分類には不詳を含む。

資料 「平成26年経済センサス-基礎調査結果」(総務省統計局)

## 7. 町別産業中分類別事業所数・

## 上 津 島

産業中分類別	事業所 総数	従業者 総数	売上(収入) 金額	産業中分類別	事業所 総数	従業者 総数	売上(収入) 金額
<b>総 数</b>	<b>133</b>	<b>1,222</b>	<b>1,882,578</b>	<b>I 卸売業, 小売業</b>	<b>31</b>	<b>238</b>	<b>1,302,046</b>
<b>A 農業, 林業</b>	-	-	-	50 各種商品卸売業	-	-	-
01 農 業	-	-	-	51 繊維・衣服等卸売業	-	-	-
02 林 業	-	-	-	52 飲食料品卸売業	3	39	243,884
<b>B 漁業</b>	-	-	-	53 建築材料, 鉱物・金属材料等卸売業	-	-	-
<b>C 鉱業, 採石業, 砂利採取業</b>	-	-	-	54 機械器具卸売業	5	34	111,862
<b>D 建設業</b>	<b>9</b>	<b>31</b>	<b>18,950</b>	55 その他の卸売業	2	6	x
06 総合工事業	3	7	10,800	56 各種商品小売業	-	-	-
07 職別工事業(設備工事業を除く)	4	10	8,150	57 織物・衣服・身の回り品小売業	1	8	-
08 設備工事業	2	14	-	58 飲食料品小売業	6	44	34,974
<b>E 製造業</b>	<b>41</b>	<b>403</b>	<b>399,785</b>	59 機械器具小売業	6	79	854,526
09 食料品製造業	1	13	x	60 その他の小売業	6	24	38,700
10 飲料・たばこ・飼料製造業	-	-	-	61 無店舗小売業	2	4	x
11 繊維工業	2	27	x	<b>J 金融業, 保険業</b>	<b>1</b>	<b>3</b>	<b>x</b>
12 木材・木製品製造業(家具を除く)	1	2	x	62 銀行業	-	-	-
13 家具・装備品製造業	3	74	97,277	63 協同組織金融業	-	-	-
14 パルプ・紙・紙加工品製造業	1	29	x	64 クレジットカード業等非預金信用機関	-	-	-
15 印刷・同関連業	3	7	4,843	65 金融商品取引業, 商品先物取引業	-	-	-
16 化学工業	1	11	x	66 補助的金融業等	-	-	-
17 石油製品・石炭製品製造業	-	-	-	67 保険業(保険媒介代理業等を含む)	1	3	x
18 プラスチック製品製造業(別掲を除く)	2	31	x	<b>K 不動産業, 物品賃貸業</b>	<b>9</b>	<b>29</b>	<b>30,341</b>
19 ゴム製品製造業	1	10	x	68 不動産取引業	1	2	x
20 なめし革・同製品・毛皮製造業	-	-	-	69 不動産賃貸業・管理業	7	22	x
21 窯業・土石製品製造業	-	-	-	70 物品賃貸業	1	5	x
22 鉄 鋼 業	-	-	-	<b>L 学術研究, 専門・技術サービス業</b>	<b>4</b>	<b>94</b>	<b>7,872</b>
23 非鉄金属製造業	2	21	x	71 学術・開発研究機関	1	89	-
24 金属製品製造業	9	73	37,860	72 専門サービス業	3	5	7,872
25 はん用機械器具製造業	4	23	20,693	73 広 告 業	-	-	-
26 生産用機械器具製造業	4	24	22,155	74 技術サービス業(他に分類されないもの)	-	-	-
27 業務用機械器具製造業	1	23	x	<b>M 宿泊業, 飲食サービス業</b>	<b>5</b>	<b>14</b>	<b>17,342</b>
28 電子部品・デバイス・電子回路製造業	-	-	-	75 宿 泊 業	1	1	x
29 電気機械器具製造業	4	29	17,699	76 飲 食 業	4	13	x
30 情報通信機械器具製造業	-	-	-	77 持ち帰り・配達飲食サービス業	-	-	-
31 輸送用機械器具製造業	2	6	x	<b>N 生活関連サービス業, 娯楽業</b>	<b>5</b>	<b>103</b>	<b>1,505</b>
32 その他の製造業	-	-	-	78 洗濯・理容・美容・浴場業	4	34	1,505
<b>F 電気・ガス・熱供給・水道業</b>	-	-	-	79 その他の生活関連サービス業	-	-	-
33 電 気 業	-	-	-	80 娯 楽 業	1	69	-
34 ガ ス 業	-	-	-	<b>O 教育, 学習支援業</b>	<b>3</b>	<b>11</b>	<b>x</b>
35 熱 供 給 業	-	-	-	81 学 校 教 育	1	8	x
36 水 道 業	-	-	-	82 その他の教育, 学習支援業	2	3	x
<b>G 情報通信業</b>	<b>1</b>	<b>1</b>	<b>x</b>	<b>P 医療, 福祉</b>	<b>4</b>	<b>32</b>	<b>5,316</b>
37 通 信 業	-	-	-	83 医 療 業	2	10	x
38 放 送 業	-	-	-	84 保 健 衛 生	-	-	-
39 情報サービス業	1	1	x	85 社会保険・社会福祉・介護事業	2	22	x
40 インターネット附随サービス業	-	-	-	<b>Q 複合サービス事業</b>	-	-	-
41 映像・音声・文字情報制作業	-	-	-	86 郵 便 局	-	-	-
<b>H 運輸業, 郵便業</b>	<b>9</b>	<b>146</b>	<b>15,996</b>	87 協同組合(他に分類されないもの)	-	-	-
42 鉄 道 業	-	-	-	<b>R サービス業(他に分類されないもの)</b>	<b>11</b>	<b>117</b>	<b>68,218</b>
43 道路旅客運送業	4	42	390	88 廃棄物処理業	1	7	-
44 道路貨物運送業	3	83	x	89 自動車整備業	4	15	10,568
45 水 運 業	-	-	-	90 機械等修理業(別掲を除く)	1	5	x
46 航空運輸業	-	-	-	91 職業紹介・労働者派遣業	2	30	x
47 倉 庫 業	-	-	-	92 その他の事業サービス業	1	57	x
48 運輸に附帯するサービス業	2	21	x	93 政治・経済・文化団体	-	-	-
49 郵便業(信書便事業を含む)	-	-	-	94 宗 教	1	2	-
				95 その他のサービス業	1	1	x

注) 総数および大分類には不詳を含む。

資料 「平成26年経済センサス-基礎調査結果」(総務省統計局)

従業者数・売上(収入)金額 (続き)

今在家町

産業中分類別	事業所 総数	従業者 総数	売上(収入) 金額	産業中分類別	事業所 総数	従業者 総数	売上(収入) 金額
<b>総数</b>	<b>148</b>	<b>946</b>	<b>1,089,294</b>	<b>I 卸売業, 小売業</b>	<b>8</b>	<b>66</b>	<b>77,290</b>
<b>A 農業, 林業</b>	-	-	-	50 各種商品卸売業	-	-	-
01 農業	-	-	-	51 繊維・衣服等卸売業	-	-	-
02 林業	-	-	-	52 飲食料品卸売業	-	-	-
<b>B 漁業</b>	-	-	-	53 建築材料, 鉱物・金属材料等卸売業	-	-	-
<b>C 鉱業, 採石業, 砂利採取業</b>	-	-	-	54 機械器具卸売業	3	29	9,909
<b>D 建設業</b>	<b>17</b>	<b>99</b>	<b>113,490</b>	55 その他の卸売業	1	3	x
06 総合工事業	6	25	34,800	56 各種商品小売業	-	-	-
07 職別工事業(設備工事業を除く)	5	21	42,824	57 繊維・衣服・身の回り品小売業	-	-	-
08 設備工事業	6	53	35,866	58 飲食料品小売業	1	2	x
<b>E 製造業</b>	<b>102</b>	<b>631</b>	<b>759,177</b>	59 機械器具小売業	2	24	x
09 食料品製造業	1	38	x	60 その他の小売業	2	24	x
10 飲料・たばこ・飼料製造業	-	-	-	61 無店舗小売業	1	8	x
11 繊維工業	-	-	-	<b>J 金融業, 保険業</b>	-	-	-
12 木材・木製品製造業(家具を除く)	-	-	-	62 銀行業	-	-	-
13 家具・装備品製造業	5	41	24,319	63 協同組織金融業	-	-	-
14 パルプ・紙・紙加工品製造業	2	16	x	64 クレジットカード業等非預金信用機関	-	-	-
15 印刷・同関連業	1	2	x	65 金融商品取引業, 商品先物取引業	-	-	-
16 化学工業	2	11	x	66 補助的金融業等	-	-	-
17 石油製品・石炭製品製造業	-	-	-	67 保険業(保険媒介代理業等を含む)	-	-	-
18 プラスチック製品製造業(別掲を除く)	7	31	28,214	<b>K 不動産業, 物品賃貸業</b>	<b>5</b>	<b>15</b>	<b>12,343</b>
19 ゴム製品製造業	-	-	-	68 不動産取引業	-	-	-
20 なめし革・同製品・毛皮製造業	-	-	-	69 不動産賃貸業・管理業	5	15	12,343
21 窯業・土石製品製造業	-	-	-	70 物品賃貸業	-	-	-
22 鉄鋼業	2	25	x	<b>L 学術研究, 専門・技術サービス業</b>	-	-	-
23 非鉄金属製造業	1	3	-	71 学術・開発研究機関	-	-	-
24 金属製品製造業	19	119	80,704	72 専門サービス業	-	-	-
25 はん用機械器具製造業	10	23	33,451	73 広告業	-	-	-
26 生産用機械器具製造業	24	134	185,057	74 技術サービス業(他に分類されないもの)	-	-	-
27 業務用機械器具製造業	4	20	34,561	<b>M 宿泊業, 飲食サービス業</b>	-	-	-
28 電子部品・デバイス・電子回路製造業	-	-	-	75 宿泊業	-	-	-
29 電気機械器具製造業	11	87	82,946	76 飲食業	-	-	-
30 情報通信機械器具製造業	-	-	-	77 持ち帰り・配達飲食サービス業	-	-	-
31 輸送用機械器具製造業	6	56	182,566	<b>N 生活関連サービス業, 娯楽業</b>	<b>1</b>	<b>13</b>	<b>x</b>
32 その他の製造業	7	25	42,337	78 洗濯・理容・美容・浴場業	1	13	x
<b>F 電気・ガス・熱供給・水道業</b>	-	-	-	79 その他の生活関連サービス業	-	-	-
33 電気業	-	-	-	80 娯楽業	-	-	-
34 ガス業	-	-	-	<b>O 教育, 学習支援業</b>	-	-	-
35 熱供給業	-	-	-	81 学校教育	-	-	-
36 水道業	-	-	-	82 その他の教育, 学習支援業	-	-	-
<b>G 情報通信業</b>	-	-	-	<b>P 医療, 福祉</b>	<b>1</b>	<b>6</b>	<b>x</b>
37 通信業	-	-	-	83 医療業	-	-	-
38 放送業	-	-	-	84 保健衛生	-	-	-
39 情報サービス業	-	-	-	85 社会保険・社会福祉・介護事業	1	6	x
40 インターネット附随サービス業	-	-	-	<b>Q 複合サービス事業</b>	-	-	-
41 映像・音声・文字情報制作業	-	-	-	86 郵便局	-	-	-
<b>H 運輸業, 郵便業</b>	<b>1</b>	<b>1</b>	<b>x</b>	87 協同組合(他に分類されないもの)	-	-	-
42 鉄道業	-	-	-	<b>R サービス業(他に分類されないもの)</b>	<b>13</b>	<b>115</b>	<b>124,996</b>
43 道路旅客運送業	-	-	-	88 廃棄物処理業	1	7	x
44 道路貨物運送業	1	1	x	89 自動車整備業	8	74	108,001
45 水運業	-	-	-	90 機械等修理業(別掲を除く)	1	6	-
46 航空運輸業	-	-	-	91 職業紹介・労働者派遣業	-	-	-
47 倉庫業	-	-	-	92 その他の事業サービス業	2	26	x
48 運輸に附帯するサービス業	-	-	-	93 政治・経済・文化団体	-	-	-
49 郵便業(信書便事業を含む)	-	-	-	94 宗教	1	2	-
				95 その他のサービス業	-	-	-

注) 総数および大分類には不詳を含む。

資料 「平成26年経済センサス-基礎調査結果」(総務省統計局)

7. 町別産業中分類別事業所数・

名 神 口

産業中分類別	事業所 総数	従業者 総数	売上(収入) 金額	産業中分類別	事業所 総数	従業者 総数	売上(収入) 金額
<b>総 数</b>	<b>154</b>	<b>3,187</b>	<b>3,758,932</b>	<b>I 卸売業, 小売業</b>	<b>22</b>	<b>421</b>	<b>957,574</b>
<b>A 農業, 林業</b>	-	-	-	50 各種商品卸売業	-	-	-
01 農業	-	-	-	51 繊維・衣服等卸売業	-	-	-
02 林業	-	-	-	52 飲食料品卸売業	6	243	762,032
<b>B 漁業</b>	-	-	-	53 建築材料, 鉱物・金属材料等卸売業	1	2	-
<b>C 鉱業, 採石業, 砂利採取業</b>	-	-	-	54 機械器具卸売業	5	24	94,762
<b>D 建設業</b>	<b>9</b>	<b>150</b>	<b>100,137</b>	55 その他の卸売業	2	108	x
06 総合工事業	2	84	x	56 各種商品小売業	-	-	-
07 職別工事業(設備工事業を除く)	4	21	6,000	57 織物・衣服・身の回り品小売業	-	-	-
08 設備工事業	3	45	x	58 飲食料品小売業	2	19	x
<b>E 製造業</b>	<b>75</b>	<b>1,452</b>	<b>1,608,555</b>	59 機械器具小売業	3	18	88,629
09 食料品製造業	3	450	761,863	60 その他の小売業	3	7	1,951
10 飲料・たばこ・飼料製造業	1	4	x	61 無店舗小売業	-	-	-
11 繊維工業	-	-	-	<b>J 金融業, 保険業</b>	-	-	-
12 木材・木製品製造業(家具を除く)	1	9	x	62 銀行業	-	-	-
13 家具・装備品製造業	1	2	x	63 協同組織金融業	-	-	-
14 パルプ・紙・紙加工品製造業	1	9	x	64 クレジットカード業等非預金信用機関	-	-	-
15 印刷・同関連業	2	13	x	65 金融商品取引業, 商品先物取引業	-	-	-
16 化学工業	2	12	x	66 補助的金融業等	-	-	-
17 石油製品・石炭製品製造業	1	11	x	67 保険業(保険媒介代理業等を含む)	-	-	-
18 プラスチック製品製造業(別掲を除く)	3	49	31,978	<b>K 不動産業, 物品賃貸業</b>	<b>3</b>	<b>13</b>	<b>27,959</b>
19 ゴム製品製造業	1	3	x	68 不動産取引業	1	3	x
20 なめし革・同製品・毛皮製造業	1	15	x	69 不動産賃貸業・管理業	2	10	x
21 窯業・土石製品製造業	2	31	x	70 物品賃貸業	-	-	-
22 鉄鋼業	4	28	140,184	<b>L 学術研究, 専門・技術サービス業</b>	<b>3</b>	<b>6</b>	<b>20,000</b>
23 非鉄金属製造業	-	-	-	71 学術・開発研究機関	-	-	-
24 金属製品製造業	22	266	190,224	72 専門サービス業	1	4	x
25 はん用機械器具製造業	1	11	x	73 広告業	-	-	-
26 生産用機械器具製造業	15	373	67,819	74 技術サービス業(他に分類されないもの)	2	2	x
27 業務用機械器具製造業	3	16	16,858	<b>M 宿泊業, 飲食サービス業</b>	<b>10</b>	<b>151</b>	<b>26,125</b>
28 電子部品・デバイス・電子回路製造業	-	-	-	75 宿泊業	4	57	9,000
29 電気機械器具製造業	10	145	156,073	76 飲食業	6	94	17,125
30 情報通信機械器具製造業	-	-	-	77 持ち帰り・配達飲食サービス業	-	-	-
31 輸送用機械器具製造業	-	-	-	<b>N 生活関連サービス業, 娯楽業</b>	<b>8</b>	<b>272</b>	<b>708,117</b>
32 その他の製造業	1	5	x	78 洗濯・理容・美容・浴場業	7	204	x
<b>F 電気・ガス・熱供給・水道業</b>	-	-	-	79 その他の生活関連サービス業	-	-	-
33 電気業	-	-	-	80 娯楽業	1	68	x
34 ガス業	-	-	-	<b>O 教育, 学習支援業</b>	<b>1</b>	<b>6</b>	-
35 熱供給業	-	-	-	81 学校教育	1	6	-
36 水道業	-	-	-	82 その他の教育, 学習支援業	-	-	-
<b>G 情報通信業</b>	-	-	-	<b>P 医療, 福祉</b>	-	-	-
37 通信業	-	-	-	83 医療業	-	-	-
38 放送業	-	-	-	84 保健衛生	-	-	-
39 情報サービス業	-	-	-	85 社会保険・社会福祉・介護事業	-	-	-
40 インターネット附随サービス業	-	-	-	<b>Q 複合サービス事業</b>	-	-	-
41 映像・音声・文字情報制作業	-	-	-	86 郵便局	-	-	-
<b>H 運輸業, 郵便業</b>	<b>6</b>	<b>341</b>	<b>33,900</b>	87 協同組合(他に分類されないもの)	-	-	-
42 鉄道業	-	-	-	<b>R サービス業(他に分類されないもの)</b>	<b>17</b>	<b>375</b>	<b>276,565</b>
43 道路旅客運送業	1	12	x	88 廃棄物処理業	-	-	-
44 道路貨物運送業	5	329	x	89 自動車整備業	8	34	33,378
45 水運業	-	-	-	90 機械等修理業(別掲を除く)	2	40	x
46 航空運輸業	-	-	-	91 職業紹介・労働者派遣業	-	-	-
47 倉庫業	-	-	-	92 その他の事業サービス業	6	300	181,433
48 運輸に附帯するサービス業	-	-	-	93 政治・経済・文化団体	-	-	-
49 郵便業(信書便事業を含む)	-	-	-	94 宗教	1	1	x
				95 その他のサービス業	-	-	-

注) 総数および大分類には不詳を含む。

資料 「平成26年経済センサス-基礎調査結果」(総務省統計局)

従業者数・売上(収入)金額 (続き)

豊南町東

産業中分類別	事業所 総数	従業者 総数	売上(収入) 金額	産業中分類別	事業所 総数	従業者 総数	売上(収入) 金額
<b>総数</b>	<b>92</b>	<b>1,847</b>	<b>1,328,414</b>	<b>I 卸売業, 小売業</b>	<b>13</b>	<b>240</b>	<b>380,448</b>
<b>A 農業, 林業</b>	-	-	-	50 各種商品卸売業	-	-	-
01 農業	-	-	-	51 繊維・衣服等卸売業	-	-	-
02 林業	-	-	-	52 飲食料品卸売業	-	-	-
<b>B 漁業</b>	-	-	-	53 建築材料, 鉱物・金属材料等卸売業	2	19	x
<b>C 鉱業, 採石業, 砂利採取業</b>	-	-	-	54 機械器具卸売業	1	4	-
<b>D 建設業</b>	<b>6</b>	<b>24</b>	<b>20,794</b>	55 その他の卸売業	1	2	x
06 総合工事業	1	3	x	56 各種商品小売業	-	-	-
07 職別工事業(設備工事業を除く)	2	7	x	57 繊維・衣服・身の回り品小売業	1	21	x
08 設備工事業	3	14	7,694	58 飲食料品小売業	3	17	16,997
<b>E 製造業</b>	<b>12</b>	<b>385</b>	<b>11,596</b>	59 機械器具小売業	-	-	-
09 食料品製造業	2	168	x	60 その他の小売業	4	175	119,911
10 飲料・たばこ・飼料製造業	-	-	-	61 無店舗小売業	1	2	x
11 繊維工業	-	-	-	<b>J 金融業, 保険業</b>	-	-	-
12 木材・木製品製造業(家具を除く)	-	-	-	62 銀行業	-	-	-
13 家具・装備品製造業	1	2	x	63 協同組織金融業	-	-	-
14 パルプ・紙・紙加工品製造業	-	-	-	64 クレジットカード業等非預金信用機関	-	-	-
15 印刷・同関連業	-	-	-	65 金融商品取引業, 商品先物取引業	-	-	-
16 化学工業	-	-	-	66 補助的金融業等	-	-	-
17 石油製品・石炭製品製造業	-	-	-	67 保険業(保険媒介代理業等を含む)	-	-	-
18 プラスチック製品製造業(別掲を除く)	1	2	x	<b>K 不動産業, 物品賃貸業</b>	<b>14</b>	<b>30</b>	<b>26,521</b>
19 ゴム製品製造業	-	-	-	68 不動産取引業	-	-	-
20 なめし革・同製品・毛皮製造業	-	-	-	69 不動産賃貸業・管理業	14	30	26,521
21 窯業・土石製品製造業	-	-	-	70 物品賃貸業	-	-	-
22 鉄鋼業	-	-	-	<b>L 学術研究, 専門・技術サービス業</b>	<b>1</b>	<b>5</b>	<b>x</b>
23 非鉄金属製造業	-	-	-	71 学術・開発研究機関	-	-	-
24 金属製品製造業	1	5	x	72 専門サービス業	-	-	-
25 はん用機械器具製造業	2	5	x	73 広告業	-	-	-
26 生産用機械器具製造業	3	10	2,879	74 技術サービス業(他に分類されないもの)	1	5	x
27 業務用機械器具製造業	-	-	-	<b>M 宿泊業, 飲食サービス業</b>	<b>16</b>	<b>205</b>	<b>51,316</b>
28 電子部品・デバイス・電子回路製造業	-	-	-	75 宿泊業	1	2	x
29 電気機械器具製造業	1	34	-	76 飲食業	15	203	x
30 情報通信機械器具製造業	-	-	-	77 持ち帰り・配達飲食サービス業	-	-	-
31 輸送用機械器具製造業	1	159	-	<b>N 生活関連サービス業, 娯楽業</b>	<b>8</b>	<b>37</b>	<b>183,016</b>
32 その他の製造業	-	-	-	78 洗濯・理容・美容・浴場業	6	9	x
<b>F 電気・ガス・熱供給・水道業</b>	-	-	-	79 その他の生活関連サービス業	-	-	-
33 電気業	-	-	-	80 娯楽業	2	28	x
34 ガス業	-	-	-	<b>O 教育, 学習支援業</b>	<b>3</b>	<b>31</b>	<b>25</b>
35 熱供給業	-	-	-	81 学校教育	1	28	x
36 水道業	-	-	-	82 その他の教育, 学習支援業	2	3	x
<b>G 情報通信業</b>	<b>1</b>	<b>1</b>	-	<b>P 医療, 福祉</b>	<b>12</b>	<b>853</b>	<b>631,253</b>
37 通信業	-	-	-	83 医療業	6	672	565,257
38 放送業	-	-	-	84 保健衛生	-	-	-
39 情報サービス業	1	1	-	85 社会保険・社会福祉・介護事業	6	181	65,996
40 インターネット附随サービス業	-	-	-	<b>Q 複合サービス事業</b>	-	-	-
41 映像・音声・文字情報制作業	-	-	-	86 郵便局	-	-	-
<b>H 運輸業, 郵便業</b>	<b>2</b>	<b>2</b>	<b>x</b>	87 協同組合(他に分類されないもの)	-	-	-
42 鉄道業	-	-	-	<b>R サービス業(他に分類されないもの)</b>	<b>4</b>	<b>34</b>	<b>16,962</b>
43 道路旅客運送業	2	2	x	88 廃棄物処理業	-	-	-
44 道路貨物運送業	-	-	-	89 自動車整備業	1	15	-
45 水運業	-	-	-	90 機械等修理業(別掲を除く)	-	-	-
46 航空運輸業	-	-	-	91 職業紹介・労働者派遣業	-	-	-
47 倉庫業	-	-	-	92 その他の事業サービス業	1	17	x
48 運輸に附帯するサービス業	-	-	-	93 政治・経済・文化団体	-	-	-
49 郵便業(信書便事業を含む)	-	-	-	94 宗教	1	1	x
				95 その他のサービス業	1	1	x

注) 総数および大分類には不詳を含む。

資料 「平成26年経済センサス-基礎調査結果」(総務省統計局)

7. 町別産業中分類別事業所数・

豊南町南

産業中分類別	事業所 総数	従業者 総数	売上(収入) 金額	産業中分類別	事業所 総数	従業者 総数	売上(収入) 金額
<b>総数</b>	<b>77</b>	<b>447</b>	<b>487,813</b>	<b>I 卸売業, 小売業</b>	<b>13</b>	<b>64</b>	<b>47,663</b>
<b>A 農業, 林業</b>	-	-	-	50 各種商品卸売業	-	-	-
01 農業	-	-	-	51 繊維・衣服等卸売業	-	-	-
02 林業	-	-	-	52 飲食料品卸売業	1	20	-
<b>B 漁業</b>	-	-	-	53 建築材料, 鉱物・金属材料等卸売業	-	-	-
<b>C 鉱業, 採石業, 砂利採取業</b>	-	-	-	54 機械器具卸売業	2	7	x
<b>D 建設業</b>	<b>12</b>	<b>79</b>	<b>111,009</b>	55 その他の卸売業	-	-	-
06 総合工事業	6	42	85,860	56 各種商品小売業	-	-	-
07 職別工事業(設備工事業を除く)	4	29	x	57 織物・衣服・身の回り品小売業	-	-	-
08 設備工事業	2	8	x	58 飲食料品小売業	4	19	2,531
<b>E 製造業</b>	<b>11</b>	<b>134</b>	<b>202,556</b>	59 機械器具小売業	2	3	x
09 食料品製造業	1	42	x	60 その他の小売業	3	12	25,141
10 飲料・たばこ・飼料製造業	-	-	-	61 無店舗小売業	1	3	x
11 繊維工業	1	2	x	<b>J 金融業, 保険業</b>	<b>1</b>	<b>2</b>	<b>x</b>
12 木材・木製品製造業(家具を除く)	-	-	-	62 銀行業	-	-	-
13 家具・装備品製造業	-	-	-	63 協同組織金融業	-	-	-
14 パルプ・紙・紙加工品製造業	1	21	x	64 クレジットカード業等非預金信用機関	-	-	-
15 印刷・同関連業	2	3	x	65 金融商品取引業, 商品先物取引業	-	-	-
16 化学工業	1	45	x	66 補助的金融業等	-	-	-
17 石油製品・石炭製品製造業	-	-	-	67 保険業(保険媒介代理業等を含む)	1	2	x
18 プラスチック製品製造業(別掲を除く)	-	-	-	<b>K 不動産業, 物品賃貸業</b>	<b>13</b>	<b>21</b>	<b>7,118</b>
19 ゴム製品製造業	-	-	-	68 不動産取引業	1	1	-
20 なめし革・同製品・毛皮製造業	-	-	-	69 不動産賃貸業・管理業	12	20	7,118
21 窯業・土石製品製造業	-	-	-	70 物品賃貸業	-	-	-
22 鉄鋼業	-	-	-	<b>L 学術研究, 専門・技術サービス業</b>	<b>1</b>	<b>7</b>	<b>x</b>
23 非鉄金属製造業	-	-	-	71 学術・開発研究機関	-	-	-
24 金属製品製造業	2	6	x	72 専門サービス業	-	-	-
25 はん用機械器具製造業	-	-	-	73 広告業	-	-	-
26 生産用機械器具製造業	-	-	-	74 技術サービス業(他に分類されないもの)	1	7	x
27 業務用機械器具製造業	-	-	-	<b>M 宿泊業, 飲食サービス業</b>	<b>7</b>	<b>16</b>	<b>3,026</b>
28 電子部品・デバイス・電子回路製造業	1	6	x	75 宿泊業	-	-	-
29 電気機械器具製造業	1	8	x	76 飲食業	6	13	x
30 情報通信機械器具製造業	-	-	-	77 持ち帰り・配達飲食サービス業	1	3	x
31 輸送用機械器具製造業	-	-	-	<b>N 生活関連サービス業, 娯楽業</b>	<b>3</b>	<b>7</b>	<b>1,931</b>
32 その他の製造業	1	1	x	78 洗濯・理容・美容・浴場業	3	7	1,931
<b>F 電気・ガス・熱供給・水道業</b>	-	-	-	79 その他の生活関連サービス業	-	-	-
33 電気業	-	-	-	80 娯楽業	-	-	-
34 ガス業	-	-	-	<b>O 教育, 学習支援業</b>	<b>1</b>	<b>5</b>	<b>x</b>
35 熱供給業	-	-	-	81 学校教育	1	5	x
36 水道業	-	-	-	82 その他の教育, 学習支援業	-	-	-
<b>G 情報通信業</b>	<b>1</b>	<b>2</b>	-	<b>P 医療, 福祉</b>	<b>7</b>	<b>64</b>	<b>13,608</b>
37 通信業	-	-	-	83 医療業	3	11	7,047
38 放送業	-	-	-	84 保健衛生	-	-	-
39 情報サービス業	1	2	-	85 社会保険・社会福祉・介護事業	4	53	6,561
40 インターネット附随サービス業	-	-	-	<b>Q 複合サービス事業</b>	<b>1</b>	<b>4</b>	-
41 映像・音声・文字情報制作業	-	-	-	86 郵便局	1	4	-
<b>H 運輸業, 郵便業</b>	<b>3</b>	<b>11</b>	<b>1,379</b>	87 協同組合(他に分類されないもの)	-	-	-
42 鉄道業	-	-	-	<b>R サービス業(他に分類されないもの)</b>	<b>3</b>	<b>31</b>	<b>12,200</b>
43 道路旅客運送業	2	2	x	88 廃棄物処理業	-	-	-
44 道路貨物運送業	1	9	x	89 自動車整備業	-	-	-
45 水運業	-	-	-	90 機械等修理業(別掲を除く)	1	3	x
46 航空運輸業	-	-	-	91 職業紹介・労働者派遣業	-	-	-
47 倉庫業	-	-	-	92 その他の事業サービス業	1	23	x
48 運輸に附帯するサービス業	-	-	-	93 政治・経済・文化団体	-	-	-
49 郵便業(信書便事業を含む)	-	-	-	94 宗教	1	5	x
				95 その他のサービス業	-	-	-

注) 総数および大分類には不詳を含む。

資料 「平成26年経済センサス-基礎調査結果」(総務省統計局)



従業者数・売上(収入)金額 (続き)

豊南町西

産業中分類別	事業所 総数	従業者 総数	売上(収入) 金額	産業中分類別	事業所 総数	従業者 総数	売上(収入) 金額
<b>総数</b>	<b>145</b>	<b>1,026</b>	<b>777,287</b>	<b>I 卸売業, 小売業</b>	<b>22</b>	<b>118</b>	<b>223,986</b>
<b>A 農業, 林業</b>	-	-	-	50 各種商品卸売業	-	-	-
01 農業	-	-	-	51 繊維・衣服等卸売業	1	3	x
02 林業	-	-	-	52 飲食料品卸売業	-	-	-
<b>B 漁業</b>	-	-	-	53 建築材料, 鉱物・金属材料等卸売業	1	2	x
<b>C 鉱業, 採石業, 砂利採取業</b>	-	-	-	54 機械器具卸売業	3	28	112,255
<b>D 建設業</b>	<b>16</b>	<b>57</b>	<b>56,880</b>	55 その他の卸売業	2	4	x
06 総合工事業	4	9	30,823	56 各種商品小売業	-	-	-
07 職別工事業(設備工事業を除く)	7	23	9,457	57 繊維・衣服・身の回り品小売業	1	1	-
08 設備工事業	5	25	16,600	58 飲食料品小売業	4	45	72,941
<b>E 製造業</b>	<b>17</b>	<b>166</b>	<b>331,942</b>	59 機械器具小売業	2	5	x
09 食料品製造業	-	-	-	60 その他の小売業	7	28	31,637
10 飲料・たばこ・飼料製造業	-	-	-	61 無店舗小売業	1	2	x
11 繊維工業	1	2	x	<b>J 金融業, 保険業</b>	<b>1</b>	<b>5</b>	<b>x</b>
12 木材・木製品製造業(家具を除く)	-	-	-	62 銀行業	-	-	-
13 家具・装備品製造業	1	2	x	63 協同組織金融業	-	-	-
14 パルプ・紙・紙加工品製造業	-	-	-	64 クレジットカード業等非預金信用機関	-	-	-
15 印刷・同関連業	3	7	1,372	65 金融商品取引業, 商品先物取引業	-	-	-
16 化学工業	-	-	-	66 補助的金融業等	-	-	-
17 石油製品・石炭製品製造業	-	-	-	67 保険業(保険媒介代理業等を含む)	1	5	x
18 プラスチック製品製造業(別掲を除く)	1	4	x	<b>K 不動産業, 物品賃貸業</b>	<b>11</b>	<b>20</b>	<b>19,309</b>
19 ゴム製品製造業	-	-	-	68 不動産取引業	1	1	x
20 なめし革・同製品・毛皮製造業	-	-	-	69 不動産賃貸業・管理業	10	19	x
21 窯業・土石製品製造業	1	7	x	70 物品賃貸業	-	-	-
22 鉄鋼業	1	10	x	<b>L 学術研究, 専門・技術サービス業</b>	<b>3</b>	<b>3</b>	<b>x</b>
23 非鉄金属製造業	1	4	x	71 学術・開発研究機関	-	-	-
24 金属製品製造業	2	108	x	72 専門サービス業	1	1	x
25 はん用機械器具製造業	-	-	-	73 広告業	-	-	-
26 生産用機械器具製造業	4	14	6,197	74 技術サービス業(他に分類されないもの)	2	2	x
27 業務用機械器具製造業	1	2	x	<b>M 宿泊業, 飲食サービス業</b>	<b>22</b>	<b>99</b>	<b>33,651</b>
28 電子部品・デバイス・電子回路製造業	1	6	-	75 宿泊業	-	-	-
29 電気機械器具製造業	-	-	-	76 飲食業	19	96	32,959
30 情報通信機械器具製造業	-	-	-	77 持ち帰り・配達飲食サービス業	3	3	692
31 輸送用機械器具製造業	-	-	-	<b>N 生活関連サービス業, 娯楽業</b>	<b>22</b>	<b>32</b>	<b>3,800</b>
32 その他の製造業	-	-	-	78 洗濯・理容・美容・浴場業	21	31	x
<b>F 電気・ガス・熱供給・水道業</b>	-	-	-	79 その他の生活関連サービス業	1	1	x
33 電気業	-	-	-	80 娯楽業	-	-	-
34 ガス業	-	-	-	<b>O 教育, 学習支援業</b>	<b>4</b>	<b>16</b>	<b>990</b>
35 熱供給業	-	-	-	81 学校教育	-	-	-
36 水道業	-	-	-	82 その他の教育, 学習支援業	4	16	990
<b>G 情報通信業</b>	-	-	-	<b>P 医療, 福祉</b>	<b>17</b>	<b>228</b>	<b>95,830</b>
37 通信業	-	-	-	83 医療業	7	45	22,930
38 放送業	-	-	-	84 保健衛生	-	-	-
39 情報サービス業	-	-	-	85 社会保険・社会福祉・介護事業	10	183	72,900
40 インターネット附属サービス業	-	-	-	<b>Q 複合サービス事業</b>	<b>1</b>	<b>10</b>	<b>-</b>
41 映像・音声・文字情報制作業	-	-	-	86 郵便局	1	10	-
<b>H 運輸業, 郵便業</b>	<b>3</b>	<b>102</b>	<b>550</b>	87 協同組合(他に分類されないもの)	-	-	-
42 鉄道業	-	-	-	<b>R サービス業(他に分類されないもの)</b>	<b>6</b>	<b>170</b>	<b>276</b>
43 道路旅客運送業	2	101	x	88 廃棄物処理業	-	-	-
44 道路貨物運送業	1	1	x	89 自動車整備業	-	-	-
45 水運業	-	-	-	90 機械等修理業(別掲を除く)	1	1	x
46 航空運輸業	-	-	-	91 職業紹介・労働者派遣業	-	-	-
47 倉庫業	-	-	-	92 その他の事業サービス業	2	165	-
48 運輸に付随するサービス業	-	-	-	93 政治・経済・文化団体	-	-	-
49 郵便業(信書便事業を含む)	-	-	-	94 宗教	1	1	x
				95 その他のサービス業	2	3	x

注) 総数および大分類には不詳を含む。  
資料 「平成26年経済センサス-基礎調査結果」(総務省統計局)

7. 町別産業中分類別事業所数・

野 田 町

産業中分類別	事業所 総数	従業者 総数	売上(収入) 金額	産業中分類別	事業所 総数	従業者 総数	売上(収入) 金額
<b>総 数</b>	<b>38</b>	<b>378</b>	<b>163,883</b>	<b>I 卸売業, 小売業</b>	<b>3</b>	<b>11</b>	<b>4,800</b>
<b>A 農業, 林業</b>	-	-	-	50 各種商品卸売業	-	-	-
01 農 業	-	-	-	51 繊維・衣服等卸売業	-	-	-
02 林 業	-	-	-	52 飲食料品卸売業	-	-	-
<b>B 漁業</b>	-	-	-	53 建築材料, 鉱物・金属材料等卸売業	-	-	-
<b>C 鉱業, 採石業, 砂利採取業</b>	-	-	-	54 機械器具卸売業	1	3	x
<b>D 建設業</b>	<b>4</b>	<b>15</b>	<b>35,704</b>	55 その他の卸売業	-	-	-
06 総合工事業	3	8	35,704	56 各種商品小売業	-	-	-
07 職別工事業(設備工事業を除く)	-	-	-	57 繊維・衣服・身の回り品小売業	-	-	-
08 設備工事業	1	7	-	58 飲食料品小売業	1	7	x
<b>E 製造業</b>	<b>3</b>	<b>32</b>	<b>38,785</b>	59 機械器具小売業	1	1	x
09 食料品製造業	-	-	-	60 その他の小売業	-	-	-
10 飲料・たばこ・飼料製造業	-	-	-	61 無店舗小売業	-	-	-
11 繊維工業	-	-	-	<b>J 金融業, 保険業</b>	-	-	-
12 木材・木製品製造業(家具を除く)	-	-	-	62 銀行業	-	-	-
13 家具・装備品製造業	-	-	-	63 協同組織金融業	-	-	-
14 パルプ・紙・紙加工品製造業	-	-	-	64 クレジットカード業等非預金信用機関	-	-	-
15 印刷・同関連業	-	-	-	65 金融商品取引業, 商品先物取引業	-	-	-
16 化学工業	-	-	-	66 補助的金融業等	-	-	-
17 石油製品・石炭製品製造業	-	-	-	67 保険業(保険媒介代理業等を含む)	-	-	-
18 プラスチック製品製造業(別掲を除く)	-	-	-	<b>K 不動産業, 物品賃貸業</b>	<b>10</b>	<b>34</b>	<b>21,046</b>
19 ゴム製品製造業	-	-	-	68 不動産取引業	3	18	560
20 なめし革・同製品・毛皮製造業	-	-	-	69 不動産賃貸業・管理業	7	16	20,486
21 窯業・土石製品製造業	-	-	-	70 物品賃貸業	-	-	-
22 鉄 鋼 業	-	-	-	<b>L 学術研究, 専門・技術サービス業</b>	<b>1</b>	<b>3</b>	<b>x</b>
23 非鉄金属製造業	-	-	-	71 学術・開発研究機関	-	-	-
24 金属製品製造業	1	3	x	72 専門サービス業	-	-	-
25 はん用機械器具製造業	-	-	-	73 広 告 業	-	-	-
26 生産用機械器具製造業	1	26	x	74 技術サービス業(他に分類されないもの)	1	3	x
27 業務用機械器具製造業	1	3	x	<b>M 宿泊業, 飲食サービス業</b>	<b>4</b>	<b>48</b>	<b>1,603</b>
28 電子部品・デバイス・電子回路製造業	-	-	-	75 宿 泊 業	-	-	-
29 電気機械器具製造業	-	-	-	76 飲 食 業	-	-	-
30 情報通信機械器具製造業	-	-	-	77 持ち帰り・配達飲食サービス業	4	48	1,603
31 輸送用機械器具製造業	-	-	-	<b>N 生活関連サービス業, 娯楽業</b>	<b>1</b>	<b>9</b>	<b>x</b>
32 その他の製造業	-	-	-	78 洗濯・理容・美容・浴場業	-	-	-
<b>F 電気・ガス・熱供給・水道業</b>	-	-	-	79 その他の生活関連サービス業	-	-	-
33 電 気 業	-	-	-	80 娯 楽 業	1	9	x
34 ガ ス 業	-	-	-	<b>O 教育, 学習支援業</b>	<b>1</b>	<b>29</b>	-
35 熱 供 給 業	-	-	-	81 学 校 教 育	1	29	-
36 水 道 業	-	-	-	82 その他の教育, 学習支援業	-	-	-
<b>G 情報通信業</b>	-	-	-	<b>P 医療, 福祉</b>	<b>6</b>	<b>99</b>	<b>24,392</b>
37 通 信 業	-	-	-	83 医 療 業	1	1	x
38 放 送 業	-	-	-	84 保 健 衛 生	-	-	-
39 情報サービス業	-	-	-	85 社会保険・社会福祉・介護事業	5	98	x
40 インターネット附随サービス業	-	-	-	<b>Q 複合サービス事業</b>	-	-	-
41 映像・音声・文字情報制作業	-	-	-	86 郵 便 局	-	-	-
<b>H 運輸業, 郵便業</b>	<b>1</b>	<b>22</b>	<b>x</b>	87 協同組合(他に分類されないもの)	-	-	-
42 鉄 道 業	-	-	-	<b>R サービス業(他に分類されないもの)</b>	<b>4</b>	<b>76</b>	<b>12,739</b>
43 道路旅客運送業	-	-	-	88 廃棄物処理業	-	-	-
44 道路貨物運送業	1	22	x	89 自動車整備業	-	-	-
45 水 運 業	-	-	-	90 機械等修理業(別掲を除く)	-	-	-
46 航空運輸業	-	-	-	91 職業紹介・労働者派遣業	-	-	-
47 倉 庫 業	-	-	-	92 その他の事業サービス業	2	71	x
48 運輸に附帯するサービス業	-	-	-	93 政治・経済・文化団体	-	-	-
49 郵便業(信書便事業を含む)	-	-	-	94 宗 教	1	4	-
				95 その他のサービス業	1	1	x

注) 総数および大分類には不詳を含む。

資 料 「平成26年経済センサス-基礎調査結果」(総務省統計局)

従業者数・売上(収入)金額 (続き)

庄内東町

産業中分類別	事業所 総数	従業者 総数	売上(収入) 金額	産業中分類別	事業所 総数	従業者 総数	売上(収入) 金額
<b>総数</b>	<b>335</b>	<b>1,783</b>	<b>1,815,503</b>	<b>I 卸売業, 小売業</b>	<b>103</b>	<b>503</b>	<b>748,653</b>
<b>A 農業, 林業</b>	-	-	-	50 各種商品卸売業	-	-	-
01 農業	-	-	-	51 繊維・衣服等卸売業	-	-	-
02 林業	-	-	-	52 飲食料品卸売業	4	40	139,000
<b>B 漁業</b>	-	-	-	53 建築材料, 鉱物・金属材料等卸売業	-	-	-
<b>C 鉱業, 採石業, 砂利採取業</b>	-	-	-	54 機械器具卸売業	2	3	x
<b>D 建設業</b>	<b>11</b>	<b>50</b>	<b>71,402</b>	55 その他の卸売業	8	32	6,496
06 総合工事業	6	16	24,445	56 各種商品小売業	-	-	-
07 職別工事業(設備工事業を除く)	3	24	x	57 織物・衣服・身の回り品小売業	8	11	2,971
08 設備工事業	2	10	x	58 飲食料品小売業	54	305	436,674
<b>E 製造業</b>	<b>10</b>	<b>30</b>	<b>7,161</b>	59 機械器具小売業	4	15	5,308
09 食料品製造業	2	5	-	60 その他の小売業	21	89	146,155
10 飲料・たばこ・飼料製造業	-	-	-	61 無店舗小売業	2	8	x
11 繊維工業	-	-	-	<b>J 金融業, 保険業</b>	<b>5</b>	<b>87</b>	<b>16,354</b>
12 木材・木製品製造業(家具を除く)	-	-	-	62 銀行業	1	27	-
13 家具・装備品製造業	1	1	x	63 協同組織金融業	1	26	-
14 パルプ・紙・紙加工品製造業	-	-	-	64 クレジットカード業等非預金信用機関	1	2	x
15 印刷・関連業	1	8	-	65 金融商品取引業, 商品先物取引業	-	-	-
16 化学工業	-	-	-	66 補助的金融業等	-	-	-
17 石油製品・石炭製品製造業	-	-	-	67 保険業(保険媒介代理業等を含む)	2	32	x
18 プラスチック製品製造業(別掲を除く)	1	2	x	<b>K 不動産業, 物品賃貸業</b>	<b>41</b>	<b>142</b>	<b>92,747</b>
19 ゴム製品製造業	-	-	-	68 不動産取引業	7	27	x
20 なめし革・同製品・毛皮製造業	-	-	-	69 不動産賃貸業・管理業	33	103	76,625
21 窯業・土石製品製造業	-	-	-	70 物品賃貸業	1	12	x
22 鉄鋼業	1	4	x	<b>L 学術研究, 専門・技術サービス業</b>	<b>9</b>	<b>26</b>	<b>15,154</b>
23 非鉄金属製造業	-	-	-	71 学術・開発研究機関	-	-	-
24 金属製品製造業	1	1	x	72 専門サービス業	6	16	9,307
25 はん用機械器具製造業	-	-	-	73 広告業	-	-	-
26 生産用機械器具製造業	2	8	x	74 技術サービス業(他に分類されないもの)	3	10	5,847
27 業務用機械器具製造業	-	-	-	<b>M 宿泊業, 飲食サービス業</b>	<b>75</b>	<b>319</b>	<b>63,042</b>
28 電子部品・デバイス・電子回路製造業	-	-	-	75 宿泊業	1	9	-
29 電気機械器具製造業	1	1	x	76 飲食業	71	291	62,342
30 情報通信機械器具製造業	-	-	-	77 持ち帰り・配達飲食サービス業	3	19	700
31 輸送用機械器具製造業	-	-	-	<b>N 生活関連サービス業, 娯楽業</b>	<b>28</b>	<b>130</b>	<b>562,688</b>
32 その他の製造業	-	-	-	78 洗濯・理容・美容・浴場業	16	48	13,626
<b>F 電気・ガス・熱供給・水道業</b>	-	-	-	79 その他の生活関連サービス業	8	33	4,167
33 電気業	-	-	-	80 娯楽業	4	49	544,895
34 ガス業	-	-	-	<b>O 教育, 学習支援業</b>	<b>9</b>	<b>45</b>	<b>2,815</b>
35 熱供給業	-	-	-	81 学校教育	-	-	-
36 水道業	-	-	-	82 その他の教育, 学習支援業	9	45	2,815
<b>G 情報通信業</b>	<b>4</b>	<b>25</b>	<b>13,232</b>	<b>P 医療, 福祉</b>	<b>27</b>	<b>365</b>	<b>216,861</b>
37 通信業	-	-	-	83 医療業	24	312	192,957
38 放送業	-	-	-	84 保健衛生	-	-	-
39 情報サービス業	4	25	13,232	85 社会保険・社会福祉・介護事業	3	53	23,904
40 インターネット附随サービス業	-	-	-	<b>Q 複合サービス事業</b>	<b>1</b>	<b>7</b>	<b>x</b>
41 映像・音声・文字情報制作業	-	-	-	86 郵便局	1	7	x
<b>H 運輸業, 郵便業</b>	<b>2</b>	<b>2</b>	<b>x</b>	87 協同組合(他に分類されないもの)	-	-	-
42 鉄道業	-	-	-	<b>R サービス業(他に分類されないもの)</b>	<b>10</b>	<b>52</b>	<b>2,694</b>
43 道路旅客運送業	1	1	x	88 廃棄物処理業	-	-	-
44 道路貨物運送業	1	1	x	89 自動車整備業	-	-	-
45 水運業	-	-	-	90 機械等修理業(別掲を除く)	1	3	x
46 航空運輸業	-	-	-	91 職業紹介・労働者派遣業	1	25	-
47 倉庫業	-	-	-	92 その他の事業サービス業	1	7	x
48 運輸に附帯するサービス業	-	-	-	93 政治・経済・文化団体	1	1	-
49 郵便業(信書便事業を含む)	-	-	-	94 宗教	5	15	-
				95 その他のサービス業	1	1	x

注) 総数および大分類には不詳を含む。

資料 「平成26年経済センサス-基礎調査結果」(総務省統計局)

7. 町別産業中分類別事業所数・

庄内西町

産業中分類別	事業所 総数	従業者 総数	売上(収入) 金額	産業中分類別	事業所 総数	従業者 総数	売上(収入) 金額
<b>総数</b>	<b>461</b>	<b>3,486</b>	<b>1,743,974</b>	<b>I 卸売業, 小売業</b>	<b>130</b>	<b>842</b>	<b>962,723</b>
<b>A 農業, 林業</b>	-	-	-	50 各種商品卸売業	-	-	-
01 農業	-	-	-	51 繊維・衣服等卸売業	-	-	-
02 林業	-	-	-	52 飲食料品卸売業	2	3	x
<b>B 漁業</b>	-	-	-	53 建築材料, 鉱物・金属材料等卸売業	-	-	-
<b>C 鉱業, 採石業, 砂利採取業</b>	-	-	-	54 機械器具卸売業	1	10	x
<b>D 建設業</b>	<b>7</b>	<b>43</b>	<b>72,265</b>	55 その他の卸売業	2	4	x
06 総合工事業	4	26	59,307	56 各種商品小売業	-	-	-
07 職別工事業(設備工事業を除く)	1	6	x	57 織物・衣服・身の回り品小売業	46	196	139,424
08 設備工事業	2	11	x	58 飲食料品小売業	26	454	554,077
<b>E 製造業</b>	<b>10</b>	<b>54</b>	<b>56,856</b>	59 機械器具小売業	7	17	50,814
09 食料品製造業	-	-	-	60 その他の小売業	44	155	193,515
10 飲料・たばこ・飼料製造業	-	-	-	61 無店舗小売業	2	3	x
11 繊維工業	-	-	-	<b>J 金融業, 保険業</b>	<b>2</b>	<b>32</b>	<b>x</b>
12 木材・木製品製造業(家具を除く)	-	-	-	62 銀行業	1	30	-
13 家具・装備品製造業	-	-	-	63 協同組織金融業	-	-	-
14 パルプ・紙・紙加工品製造業	-	-	-	64 クレジットカード業等非預金信用機関	1	2	x
15 印刷・同関連業	1	2	x	65 金融商品取引業, 商品先物取引業	-	-	-
16 化学工業	1	2	x	66 補助的金融業等	-	-	-
17 石油製品・石炭製品製造業	-	-	-	67 保険業(保険媒介代理業等を含む)	-	-	-
18 プラスチック製品製造業(別掲を除く)	2	2	x	<b>K 不動産業, 物品賃貸業</b>	<b>48</b>	<b>111</b>	<b>39,534</b>
19 ゴム製品製造業	-	-	-	68 不動産取引業	16	50	x
20 なめし革・同製品・毛皮製造業	-	-	-	69 不動産賃貸業・管理業	30	58	12,533
21 窯業・土石製品製造業	-	-	-	70 物品賃貸業	2	3	x
22 鉄鋼業	-	-	-	<b>L 学術研究, 専門・技術サービス業</b>	<b>4</b>	<b>20</b>	<b>8,470</b>
23 非鉄金属製造業	-	-	-	71 学術・開発研究機関	-	-	-
24 金属製品製造業	3	8	4,586	72 専門サービス業	4	20	8,470
25 はん用機械器具製造業	-	-	-	73 広告業	-	-	-
26 生産用機械器具製造業	1	17	x	74 技術サービス業(他に分類されないもの)	-	-	-
27 業務用機械器具製造業	-	-	-	<b>M 宿泊業, 飲食サービス業</b>	<b>102</b>	<b>458</b>	<b>115,563</b>
28 電子部品・デバイス・電子回路製造業	-	-	-	75 宿泊業	-	-	-
29 電気機械器具製造業	-	-	-	76 飲食業	96	444	111,160
30 情報通信機械器具製造業	-	-	-	77 持ち帰り・配達飲食サービス業	6	14	4,403
31 輸送用機械器具製造業	-	-	-	<b>N 生活関連サービス業, 娯楽業</b>	<b>59</b>	<b>266</b>	<b>55,340</b>
32 その他の製造業	2	23	x	78 洗濯・理容・美容・浴場業	44	129	47,147
<b>F 電気・ガス・熱供給・水道業</b>	-	-	-	79 その他の生活関連サービス業	6	16	3,533
33 電気業	-	-	-	80 娯楽業	9	121	4,660
34 ガス業	-	-	-	<b>O 教育, 学習支援業</b>	<b>16</b>	<b>73</b>	<b>8,854</b>
35 熱供給業	-	-	-	81 学校教育	-	-	-
36 水道業	-	-	-	82 その他の教育, 学習支援業	16	73	8,854
<b>G 情報通信業</b>	<b>1</b>	<b>4</b>	<b>x</b>	<b>P 医療, 福祉</b>	<b>59</b>	<b>550</b>	<b>245,583</b>
37 通信業	-	-	-	83 医療業	45	389	230,132
38 放送業	-	-	-	84 保健衛生	-	-	-
39 情報サービス業	1	4	x	85 社会保険・社会福祉・介護事業	14	161	15,451
40 インターネット附随サービス業	-	-	-	<b>Q 複合サービス事業</b>	<b>1</b>	<b>5</b>	<b>x</b>
41 映像・音声・文字情報制作業	-	-	-	86 郵便局	1	5	x
<b>H 運輸業, 郵便業</b>	<b>8</b>	<b>850</b>	<b>122,953</b>	87 協同組合(他に分類されないもの)	-	-	-
42 鉄道業	-	-	-	<b>R サービス業(他に分類されないもの)</b>	<b>14</b>	<b>178</b>	<b>44,974</b>
43 道路旅客運送業	7	825	122,953	88 廃棄物処理業	-	-	-
44 道路貨物運送業	1	25	-	89 自動車整備業	1	9	x
45 水運業	-	-	-	90 機械等修理業(別掲を除く)	3	6	2,400
46 航空運輸業	-	-	-	91 職業紹介・労働者派遣業	1	15	x
47 倉庫業	-	-	-	92 その他の事業サービス業	5	106	24,862
48 運輸に附帯するサービス業	-	-	-	93 政治・経済・文化団体	3	29	-
49 郵便業(信書便事業を含む)	-	-	-	94 宗教	1	13	x
				95 その他のサービス業	-	-	-

注) 総数および大分類には不詳を含む。

資料 「平成26年経済センサス-基礎調査結果」(総務省統計局)

従業者数・売上(収入)金額 (続き)

庄内幸町

産業中分類別	事業所 総数	従業者 総数	売上(収入) 金額	産業中分類別	事業所 総数	従業者 総数	売上(収入) 金額
<b>総数</b>	<b>254</b>	<b>1,765</b>	<b>856,317</b>	<b>I 卸売業, 小売業</b>	<b>52</b>	<b>288</b>	<b>377,471</b>
<b>A 農業, 林業</b>	-	-	-	50 各種商品卸売業	-	-	-
01 農業	-	-	-	51 繊維・衣服等卸売業	-	-	-
02 林業	-	-	-	52 飲食料品卸売業	-	-	-
<b>B 漁業</b>	-	-	-	53 建築材料, 鉱物・金属材料等卸売業	3	9	11,289
<b>C 鉱業, 採石業, 砂利採取業</b>	-	-	-	54 機械器具卸売業	2	6	x
<b>D 建設業</b>	<b>27</b>	<b>117</b>	<b>158,586</b>	55 その他の卸売業	2	8	x
06 総合工事業	5	20	24,837	56 各種商品小売業	-	-	-
07 職別工事業(設備工事業を除く)	11	38	65,241	57 織物・衣服・身の回り品小売業	6	9	1,510
08 設備工事業	11	59	68,508	58 飲食料品小売業	8	50	17,264
<b>E 製造業</b>	<b>7</b>	<b>15</b>	<b>8,976</b>	59 機械器具小売業	10	33	20,283
09 食料品製造業	-	-	-	60 その他の小売業	19	168	166,822
10 飲料・たばこ・飼料製造業	-	-	-	61 無店舗小売業	2	5	x
11 繊維工業	2	4	-	<b>J 金融業, 保険業</b>	<b>3</b>	<b>21</b>	<b>x</b>
12 木材・木製品製造業(家具を除く)	-	-	-	62 銀行業	-	-	-
13 家具・装備品製造業	-	-	-	63 協同組織金融業	1	12	-
14 パルプ・紙・紙加工品製造業	1	1	x	64 クレジットカード業等非預金信用機関	1	3	x
15 印刷・同関連業	1	2	x	65 金融商品取引業, 商品先物取引業	-	-	-
16 化学工業	-	-	-	66 補助的金融業等	-	-	-
17 石油製品・石炭製品製造業	-	-	-	67 保険業(保険媒介代理業等を含む)	1	6	x
18 プラスチック製品製造業(別掲を除く)	-	-	-	<b>K 不動産業, 物品賃貸業</b>	<b>23</b>	<b>37</b>	<b>12,671</b>
19 ゴム製品製造業	-	-	-	68 不動産取引業	2	4	x
20 なめし革・同製品・毛皮製造業	-	-	-	69 不動産賃貸業・管理業	20	31	11,248
21 窯業・土石製品製造業	-	-	-	70 物品賃貸業	1	2	x
22 鉄鋼業	-	-	-	<b>L 学術研究, 専門・技術サービス業</b>	<b>7</b>	<b>30</b>	<b>10,581</b>
23 非鉄金属製造業	-	-	-	71 学術・開発研究機関	-	-	-
24 金属製品製造業	2	7	x	72 専門サービス業	3	9	4,936
25 はん用機械器具製造業	-	-	-	73 広告業	-	-	-
26 生産用機械器具製造業	-	-	-	74 技術サービス業(他に分類されないもの)	4	21	5,645
27 業務用機械器具製造業	-	-	-	<b>M 宿泊業, 飲食サービス業</b>	<b>57</b>	<b>125</b>	<b>25,692</b>
28 電子部品・デバイス・電子回路製造業	-	-	-	75 宿泊業	-	-	-
29 電気機械器具製造業	-	-	-	76 飲食業	53	98	16,171
30 情報通信機械器具製造業	-	-	-	77 持ち帰り・配達飲食サービス業	4	27	9,521
31 輸送用機械器具製造業	-	-	-	<b>N 生活関連サービス業, 娯楽業</b>	<b>28</b>	<b>62</b>	<b>19,917</b>
32 その他の製造業	1	1	x	78 洗濯・理容・美容・浴場業	24	51	17,672
<b>F 電気・ガス・熱供給・水道業</b>	-	-	-	79 その他の生活関連サービス業	2	3	x
33 電気業	-	-	-	80 娯楽業	2	8	x
34 ガス業	-	-	-	<b>O 教育, 学習支援業</b>	<b>13</b>	<b>681</b>	<b>10,527</b>
35 熱供給業	-	-	-	81 学校教育	4	651	6,377
36 水道業	-	-	-	82 その他の教育, 学習支援業	9	30	4,150
<b>G 情報通信業</b>	<b>2</b>	<b>6</b>	<b>x</b>	<b>P 医療, 福祉</b>	<b>28</b>	<b>351</b>	<b>202,828</b>
37 通信業	-	-	-	83 医療業	17	206	172,731
38 放送業	-	-	-	84 保健衛生	-	-	-
39 情報サービス業	2	6	x	85 社会保険・社会福祉・介護事業	11	145	30,097
40 インターネット附随サービス業	-	-	-	<b>Q 複合サービス事業</b>	<b>1</b>	<b>10</b>	<b>x</b>
41 映像・音声・文字情報制作業	-	-	-	86 郵便局	-	-	-
<b>H 運輸業, 郵便業</b>	<b>3</b>	<b>18</b>	<b>-</b>	87 協同組合(他に分類されないもの)	1	10	x
42 鉄道業	-	-	-	<b>R サービス業(他に分類されないもの)</b>	<b>3</b>	<b>4</b>	<b>50</b>
43 道路旅客運送業	2	2	-	88 廃棄物処理業	-	-	-
44 道路貨物運送業	1	16	-	89 自動車整備業	-	-	-
45 水運業	-	-	-	90 機械等修理業(別掲を除く)	-	-	-
46 航空運輸業	-	-	-	91 職業紹介・労働者派遣業	-	-	-
47 倉庫業	-	-	-	92 その他の事業サービス業	-	-	-
48 運輸に附帯するサービス業	-	-	-	93 政治・経済・文化団体	-	-	-
49 郵便業(信書便事業を含む)	-	-	-	94 宗教	1	3	x
				95 その他のサービス業	2	1	x

注) 総数および大分類には不詳を含む。

資料 「平成26年経済センサス-基礎調査結果」(総務省統計局)

## 7. 町別産業中分類別事業所数・

## 庄内栄町

産業中分類別	事業所 総数	従業者 総数	売上(収入) 金額	産業中分類別	事業所 総数	従業者 総数	売上(収入) 金額
<b>総数</b>	<b>199</b>	<b>1,372</b>	<b>1,295,523</b>	<b>I 卸売業, 小売業</b>	<b>34</b>	<b>267</b>	<b>421,510</b>
<b>A 農業, 林業</b>	-	-	-	50 各種商品卸売業	-	-	-
01 農業	-	-	-	51 繊維・衣服等卸売業	-	-	-
02 林業	-	-	-	52 飲食料品卸売業	3	11	9,210
<b>B 漁業</b>	-	-	-	53 建築材料, 鉱物・金属材料等卸売業	3	18	49,635
<b>C 鉱業, 採石業, 砂利採取業</b>	-	-	-	54 機械器具卸売業	2	7	x
<b>D 建設業</b>	<b>26</b>	<b>285</b>	<b>376,853</b>	55 その他の卸売業	1	1	-
06 総合工事業	8	56	164,511	56 各種商品小売業	-	-	-
07 職別工事業(設備工事業を除く)	8	119	129,575	57 織物・衣服・身の回り品小売業	1	1	x
08 設備工事業	10	110	82,767	58 飲食料品小売業	9	159	292,070
<b>E 製造業</b>	<b>20</b>	<b>196</b>	<b>189,510</b>	59 機械器具小売業	5	15	162
09 食料品製造業	1	18	x	60 その他の小売業	8	23	28,250
10 飲料・たばこ・飼料製造業	-	-	-	61 無店舗小売業	2	32	x
11 繊維工業	-	-	-	<b>J 金融業, 保険業</b>	<b>1</b>	<b>5</b>	-
12 木材・木製品製造業(家具を除く)	-	-	-	62 銀行業	-	-	-
13 家具・装備品製造業	-	-	-	63 協同組織金融業	1	5	-
14 パルプ・紙・紙加工品製造業	1	4	-	64 クレジットカード業等非預金信用機関	-	-	-
15 印刷・同関連業	-	-	-	65 金融商品取引業, 商品先物取引業	-	-	-
16 化学工業	2	28	x	66 補助的金融業等	-	-	-
17 石油製品・石炭製品製造業	-	-	-	67 保険業(保険媒介代理業等を含む)	-	-	-
18 プラスチック製品製造業(別掲を除く)	-	-	-	<b>K 不動産業, 物品賃貸業</b>	<b>31</b>	<b>123</b>	<b>151,355</b>
19 ゴム製品製造業	-	-	-	68 不動産取引業	1	2	x
20 なめし革・同製品・毛皮製造業	-	-	-	69 不動産賃貸業・管理業	29	64	x
21 窯業・土石製品製造業	-	-	-	70 物品賃貸業	1	57	x
22 鉄鋼業	-	-	-	<b>L 学術研究, 専門・技術サービス業</b>	<b>3</b>	<b>24</b>	<b>1,750</b>
23 非鉄金属製造業	-	-	-	71 学術・開発研究機関	1	13	x
24 金属製品製造業	5	27	33,051	72 専門サービス業	-	-	-
25 はん用機械器具製造業	1	3	x	73 広告業	-	-	-
26 生産用機械器具製造業	3	81	88,900	74 技術サービス業(他に分類されないもの)	2	11	x
27 業務用機械器具製造業	-	-	-	<b>M 宿泊業, 飲食サービス業</b>	<b>24</b>	<b>98</b>	<b>7,257</b>
28 電子部品・デバイス・電子回路製造業	2	13	x	75 宿泊業	-	-	-
29 電気機械器具製造業	2	17	x	76 飲食業	21	83	3,960
30 情報通信機械器具製造業	-	-	-	77 持ち帰り・配達飲食サービス業	3	15	3,297
31 輸送用機械器具製造業	1	2	-	<b>N 生活関連サービス業, 娯楽業</b>	<b>22</b>	<b>78</b>	<b>19,516</b>
32 その他の製造業	2	3	x	78 洗濯・理容・美容・浴場業	18	59	19,116
<b>F 電気・ガス・熱供給・水道業</b>	-	-	-	79 その他の生活関連サービス業	2	14	x
33 電気業	-	-	-	80 娯楽業	2	5	x
34 ガス業	-	-	-	<b>O 教育, 学習支援業</b>	-	-	-
35 熱供給業	-	-	-	81 学校教育	-	-	-
36 水道業	-	-	-	82 その他の教育, 学習支援業	-	-	-
<b>G 情報通信業</b>	-	-	-	<b>P 医療, 福祉</b>	<b>22</b>	<b>202</b>	<b>87,075</b>
37 通信業	-	-	-	83 医療業	11	79	63,306
38 放送業	-	-	-	84 保健衛生	-	-	-
39 情報サービス業	-	-	-	85 社会保険・社会福祉・介護事業	11	123	23,769
40 インターネット附随サービス業	-	-	-	<b>Q 複合サービス事業</b>	<b>1</b>	<b>9</b>	-
41 映像・音声・文字情報制作業	-	-	-	86 郵便局	1	9	-
<b>H 運輸業, 郵便業</b>	<b>3</b>	<b>18</b>	<b>11,637</b>	87 協同組合(他に分類されないもの)	-	-	-
42 鉄道業	-	-	-	<b>R サービス業(他に分類されないもの)</b>	<b>12</b>	<b>67</b>	<b>29,060</b>
43 道路旅客運送業	1	1	x	88 廃棄物処理業	-	-	-
44 道路貨物運送業	2	17	x	89 自動車整備業	3	19	10,275
45 水運業	-	-	-	90 機械等修理業(別掲を除く)	3	8	3,731
46 航空運輸業	-	-	-	91 職業紹介・労働者派遣業	-	-	-
47 倉庫業	-	-	-	92 その他の事業サービス業	4	37	15,054
48 運輸に附帯するサービス業	-	-	-	93 政治・経済・文化団体	-	-	-
49 郵便業(信書便事業を含む)	-	-	-	94 宗教	1	1	-
				95 その他のサービス業	1	2	-

注) 総数および大分類には不詳を含む。

資料 「平成26年経済センサス-基礎調査結果」(総務省統計局)

従業者数・売上(収入)金額 (続き)

庄内宝町

産業中分類別	事業所 総数	従業者 総数	売上(収入) 金額	産業中分類別	事業所 総数	従業者 総数	売上(収入) 金額
<b>総数</b>	<b>165</b>	<b>2,012</b>	<b>2,354,096</b>	<b>I 卸売業, 小売業</b>	<b>27</b>	<b>291</b>	<b>965,499</b>
<b>A 農業, 林業</b>	-	-	-	50 各種商品卸売業	-	-	-
01 農業	-	-	-	51 繊維・衣服等卸売業	-	-	-
02 林業	-	-	-	52 飲食料品卸売業	2	4	x
<b>B 漁業</b>	-	-	-	53 建築材料, 鉱物・金属材料等卸売業	8	114	466,511
<b>C 鉱業, 採石業, 砂利採取業</b>	-	-	-	54 機械器具卸売業	11	113	422,365
<b>D 建設業</b>	<b>29</b>	<b>199</b>	<b>284,183</b>	55 その他の卸売業	2	6	x
06 総合工事業	9	69	160,762	56 各種商品小売業	-	-	-
07 職別工事業(設備工事業を除く)	10	61	30,475	57 繊維・衣服・身の回り品小売業	-	-	-
08 設備工事業	10	69	92,946	58 飲食料品小売業	2	31	x
<b>E 製造業</b>	<b>67</b>	<b>465</b>	<b>532,480</b>	59 機械器具小売業	1	18	x
09 食料品製造業	-	-	-	60 その他の小売業	1	5	x
10 飲料・たばこ・飼料製造業	-	-	-	61 無店舗小売業	-	-	-
11 繊維工業	1	6	x	<b>J 金融業, 保険業</b>	-	-	-
12 木材・木製品製造業(家具を除く)	-	-	-	62 銀行業	-	-	-
13 家具・装備品製造業	3	23	1,170	63 協同組織金融業	-	-	-
14 パルプ・紙・紙加工品製造業	-	-	-	64 クレジットカード業等非預金信用機関	-	-	-
15 印刷・同関連業	2	6	x	65 金融商品取引業, 商品先物取引業	-	-	-
16 化学工業	-	-	-	66 補助的金融業等	-	-	-
17 石油製品・石炭製品製造業	-	-	-	67 保険業(保険媒介代理業等を含む)	-	-	-
18 プラスチック製品製造業(別掲を除く)	1	7	x	<b>K 不動産業, 物品賃貸業</b>	<b>5</b>	<b>22</b>	<b>13,406</b>
19 ゴム製品製造業	1	20	x	68 不動産取引業	-	-	-
20 なめし革・同製品・毛皮製造業	-	-	-	69 不動産賃貸業・管理業	1	5	x
21 窯業・土石製品製造業	-	-	-	70 物品賃貸業	4	17	x
22 鉄鋼業	1	4	x	<b>L 学術研究, 専門・技術サービス業</b>	<b>1</b>	<b>1</b>	<b>-</b>
23 非鉄金属製造業	-	-	-	71 学術・開発研究機関	-	-	-
24 金属製品製造業	20	191	205,383	72 専門サービス業	1	1	-
25 はん用機械器具製造業	12	53	56,721	73 広告業	-	-	-
26 生産用機械器具製造業	15	95	104,637	74 技術サービス業(他に分類されないもの)	-	-	-
27 業務用機械器具製造業	1	9	x	<b>M 宿泊業, 飲食サービス業</b>	<b>13</b>	<b>389</b>	<b>121,637</b>
28 電子部品・デバイス・電子回路製造業	-	-	-	75 宿泊業	-	-	-
29 電気機械器具製造業	4	17	14,614	76 飲食業	9	122	17,618
30 情報通信機械器具製造業	1	9	x	77 持ち帰り・配達飲食サービス業	4	267	104,019
31 輸送用機械器具製造業	3	14	21,466	<b>N 生活関連サービス業, 娯楽業</b>	<b>5</b>	<b>37</b>	<b>83,295</b>
32 その他の製造業	2	11	x	78 洗濯・理容・美容・浴場業	3	13	x
<b>F 電気・ガス・熱供給・水道業</b>	-	-	-	79 その他の生活関連サービス業	-	-	-
33 電気業	-	-	-	80 娯楽業	2	24	x
34 ガス業	-	-	-	<b>O 教育, 学習支援業</b>	-	-	-
35 熱供給業	-	-	-	81 学校教育	-	-	-
36 水道業	-	-	-	82 その他の教育, 学習支援業	-	-	-
<b>G 情報通信業</b>	-	-	-	<b>P 医療, 福祉</b>	<b>4</b>	<b>292</b>	<b>262,290</b>
37 通信業	-	-	-	83 医療業	2	182	x
38 放送業	-	-	-	84 保健衛生	-	-	-
39 情報サービス業	-	-	-	85 社会保険・社会福祉・介護事業	2	110	x
40 インターネット附随サービス業	-	-	-	<b>Q 複合サービス事業</b>	-	-	-
41 映像・音声・文字情報制作業	-	-	-	86 郵便局	-	-	-
<b>H 運輸業, 郵便業</b>	<b>9</b>	<b>277</b>	<b>6,399</b>	87 協同組合(他に分類されないもの)	-	-	-
42 鉄道業	-	-	-	<b>R サービス業(他に分類されないもの)</b>	<b>5</b>	<b>39</b>	<b>84,907</b>
43 道路旅客運送業	2	145	-	88 廃棄物処理業	3	37	x
44 道路貨物運送業	7	132	6,399	89 自動車整備業	1	1	-
45 水運業	-	-	-	90 機械等修理業(別掲を除く)	-	-	-
46 航空運輸業	-	-	-	91 職業紹介・労働者派遣業	-	-	-
47 倉庫業	-	-	-	92 その他の事業サービス業	-	-	-
48 運輸に附帯するサービス業	-	-	-	93 政治・経済・文化団体	-	-	-
49 郵便業(信書便事業を含む)	-	-	-	94 宗教	-	-	-
				95 その他のサービス業	1	1	x

注) 総数および大分類には不詳を含む。

資料 「平成26年経済センサス-基礎調査結果」(総務省統計局)

7. 町別産業中分類別事業所数・

庄 本 町

産業中分類別	事業所 総数	従業者 総数	売上(収入) 金額	産業中分類別	事業所 総数	従業者 総数	売上(収入) 金額
<b>総 数</b>	<b>116</b>	<b>803</b>	<b>834,629</b>	<b>I 卸売業, 小売業</b>	<b>13</b>	<b>118</b>	<b>257,681</b>
<b>A 農業, 林業</b>	-	-	-	50 各種商品卸売業	-	-	-
01 農 業	-	-	-	51 繊維・衣服等卸売業	-	-	-
02 林 業	-	-	-	52 飲食料品卸売業	-	-	-
<b>B 漁業</b>	-	-	-	53 建築材料, 鉱物・金属材料等卸売業	-	-	-
<b>C 鉱業, 採石業, 砂利採取業</b>	-	-	-	54 機械器具卸売業	1	2	-
<b>D 建設業</b>	<b>10</b>	<b>58</b>	<b>70,894</b>	55 その他の卸売業	-	-	-
06 総合工事業	-	-	-	56 各種商品小売業	-	-	-
07 職別工事業(設備工事業を除く)	5	26	24,989	57 繊維・衣服・身の回り品小売業	-	-	-
08 設備工事業	5	32	45,905	58 飲食料品小売業	5	24	12,587
<b>E 製造業</b>	<b>33</b>	<b>296</b>	<b>355,481</b>	59 機械器具小売業	2	27	x
09 食料品製造業	-	-	-	60 その他の小売業	4	59	175,978
10 飲料・たばこ・飼料製造業	-	-	-	61 無店舗小売業	1	6	x
11 繊維工業	-	-	-	<b>J 金融業, 保険業</b>	-	-	-
12 木材・木製品製造業(家具を除く)	-	-	-	62 銀行業	-	-	-
13 家具・装備品製造業	-	-	-	63 協同組織金融業	-	-	-
14 パルプ・紙・紙加工品製造業	1	19	x	64 クレジットカード業等非預金信用機関	-	-	-
15 印刷・同関連業	-	-	-	65 金融商品取引業, 商品先物取引業	-	-	-
16 化学工業	-	-	-	66 補助的金融業等	-	-	-
17 石油製品・石炭製品製造業	-	-	-	67 保険業(保険媒介代理業等を含む)	-	-	-
18 プラスチック製品製造業(別掲を除く)	4	20	11,311	<b>K 不動産業, 物品賃貸業</b>	<b>21</b>	<b>63</b>	<b>27,044</b>
19 ゴム製品製造業	-	-	-	68 不動産取引業	-	-	-
20 なめし革・同製品・毛皮製造業	1	3	-	69 不動産賃貸業・管理業	19	43	27,044
21 窯業・土石製品製造業	1	8	-	70 物品賃貸業	2	20	-
22 鉄 鋼 業	1	1	x	<b>L 学術研究, 専門・技術サービス業</b>	<b>2</b>	<b>6</b>	<b>x</b>
23 非鉄金属製造業	-	-	-	71 学術・開発研究機関	-	-	-
24 金属製品製造業	9	37	30,460	72 専門サービス業	-	-	-
25 はん用機械器具製造業	3	22	37,910	73 広 告 業	-	-	-
26 生産用機械器具製造業	8	126	244,302	74 技術サービス業(他に分類されないもの)	2	6	x
27 業務用機械器具製造業	1	3	x	<b>M 宿泊業, 飲食サービス業</b>	<b>16</b>	<b>43</b>	<b>11,721</b>
28 電子部品・デバイス・電子回路製造業	1	39	-	75 宿 泊 業	-	-	-
29 電気機械器具製造業	2	14	x	76 飲 食 業	15	42	x
30 情報通信機械器具製造業	-	-	-	77 持ち帰り・配達飲食サービス業	1	1	x
31 輸送用機械器具製造業	1	4	x	<b>N 生活関連サービス業, 娯楽業</b>	<b>5</b>	<b>12</b>	<b>11,954</b>
32 その他の製造業	-	-	-	78 洗濯・理容・美容・浴場業	3	6	x
<b>F 電気・ガス・熱供給・水道業</b>	-	-	-	79 その他の生活関連サービス業	1	1	x
33 電 気 業	-	-	-	80 娯 楽 業	1	5	x
34 ガ ス 業	-	-	-	<b>O 教育, 学習支援業</b>	<b>1</b>	<b>15</b>	<b>x</b>
35 熱 供 給 業	-	-	-	81 学 校 教 育	1	15	x
36 水 道 業	-	-	-	82 その他の教育, 学習支援業	-	-	-
<b>G 情報通信業</b>	-	-	-	<b>P 医療, 福祉</b>	<b>5</b>	<b>99</b>	<b>20,264</b>
37 通 信 業	-	-	-	83 医 療 業	1	2	x
38 放 送 業	-	-	-	84 保 健 衛 生	-	-	-
39 情報サービス業	-	-	-	85 社会保険・社会福祉・介護事業	4	97	x
40 インターネット附随サービス業	-	-	-	<b>Q 複合サービス事業</b>	<b>1</b>	<b>5</b>	<b>-</b>
41 映像・音声・文字情報制作業	-	-	-	86 郵 便 局	1	5	-
<b>H 運輸業, 郵便業</b>	<b>2</b>	<b>47</b>	<b>x</b>	87 協同組合(他に分類されないもの)	-	-	-
42 鉄 道 業	-	-	-	<b>R サービス業(他に分類されないもの)</b>	<b>7</b>	<b>41</b>	<b>22,807</b>
43 道路旅客運送業	1	2	x	88 廃棄物処理業	-	-	-
44 道路貨物運送業	1	45	x	89 自動車整備業	1	3	x
45 水 運 業	-	-	-	90 機械等修理業(別掲を除く)	-	-	-
46 航空運輸業	-	-	-	91 職業紹介・労働者派遣業	-	-	-
47 倉 庫 業	-	-	-	92 その他の事業サービス業	3	31	20,270
48 運輸に附帯するサービス業	-	-	-	93 政治・経済・文化団体	-	-	-
49 郵便業(信書便事業を含む)	-	-	-	94 宗 教	2	6	x
				95 その他のサービス業	1	1	x

注) 総数および大分類には不詳を含む。

資料 「平成26年経済センサス-基礎調査結果」(総務省統計局)



従業者数・売上(収入)金額 (続き)

島 江 町

産業中分類別	事業所 総数	従業者 総数	売上(収入) 金額	産業中分類別	事業所 総数	従業者 総数	売上(収入) 金額
<b>総 数</b>	<b>79</b>	<b>642</b>	<b>800,749</b>	<b>I 卸売業, 小売業</b>	<b>14</b>	<b>176</b>	<b>306,171</b>
<b>A 農業, 林業</b>	-	-	-	50 各種商品卸売業	-	-	-
01 農 業	-	-	-	51 繊維・衣服等卸売業	-	-	-
02 林 業	-	-	-	52 飲食料品卸売業	-	-	-
<b>B 漁業</b>	-	-	-	53 建築材料, 鉱物・金属材料等卸売業	1	4	x
<b>C 鉱業, 採石業, 砂利採取業</b>	-	-	-	54 機械器具卸売業	1	1	x
<b>D 建設業</b>	<b>10</b>	<b>90</b>	<b>126,374</b>	55 その他の卸売業	-	-	-
06 総合工事業	3	23	69,325	56 各種商品小売業	-	-	-
07 職別工事業(設備工事業を除く)	4	20	28,762	57 繊維・衣服・身の回り品小売業	-	-	-
08 設備工事業	3	47	28,287	58 飲食料品小売業	3	23	18,510
<b>E 製造業</b>	<b>21</b>	<b>180</b>	<b>274,782</b>	59 機械器具小売業	4	50	99,706
09 食料品製造業	-	-	-	60 その他の小売業	4	89	160,172
10 飲料・たばこ・飼料製造業	-	-	-	61 無店舗小売業	1	9	x
11 繊維工業	2	13	x	<b>J 金融業, 保険業</b>	<b>1</b>	<b>16</b>	-
12 木材・木製品製造業(家具を除く)	-	-	-	62 銀行業	-	-	-
13 家具・装備品製造業	-	-	-	63 協同組織金融業	1	16	-
14 パルプ・紙・紙加工品製造業	-	-	-	64 クレジットカード業等非預金信用機関	-	-	-
15 印刷・同関連業	-	-	-	65 金融商品取引業, 商品先物取引業	-	-	-
16 化学工業	-	-	-	66 補助的金融業等	-	-	-
17 石油製品・石炭製品製造業	-	-	-	67 保険業(保険媒介代理業等を含む)	-	-	-
18 プラスチック製品製造業(別掲を除く)	1	2	x	<b>K 不動産業, 物品賃貸業</b>	<b>5</b>	<b>15</b>	<b>12,089</b>
19 ゴム製品製造業	-	-	-	68 不動産取引業	-	-	-
20 なめし革・同製品・毛皮製造業	-	-	-	69 不動産賃貸業・管理業	4	11	x
21 窯業・土石製品製造業	-	-	-	70 物品賃貸業	1	4	x
22 鉄 鋼 業	-	-	-	<b>L 学術研究, 専門・技術サービス業</b>	<b>5</b>	<b>32</b>	<b>34,541</b>
23 非鉄金属製造業	-	-	-	71 学術・開発研究機関	-	-	-
24 金属製品製造業	6	31	9,134	72 専門サービス業	3	7	x
25 はん用機械器具製造業	2	65	x	73 広 告 業	-	-	-
26 生産用機械器具製造業	3	29	25,271	74 技術サービス業(他に分類されないもの)	2	25	x
27 業務用機械器具製造業	-	-	-	<b>M 宿泊業, 飲食サービス業</b>	<b>7</b>	<b>38</b>	<b>12,386</b>
28 電子部品・デバイス・電子回路製造業	5	35	157,053	75 宿 泊 業	-	-	-
29 電気機械器具製造業	1	3	x	76 飲 食 業	5	28	x
30 情報通信機械器具製造業	-	-	-	77 持ち帰り・配達飲食サービス業	2	10	x
31 輸送用機械器具製造業	-	-	-	<b>N 生活関連サービス業, 娯楽業</b>	<b>4</b>	<b>16</b>	<b>6,985</b>
32 その他の製造業	1	2	-	78 洗濯・理容・美容・浴場業	4	16	6,985
<b>F 電気・ガス・熱供給・水道業</b>	-	-	-	79 その他の生活関連サービス業	-	-	-
33 電 気 業	-	-	-	80 娯 楽 業	-	-	-
34 ガ ス 業	-	-	-	<b>O 教育, 学習支援業</b>	-	-	-
35 熱 供 給 業	-	-	-	81 学 校 教 育	-	-	-
36 水 道 業	-	-	-	82 その他の教育, 学習支援業	-	-	-
<b>G 情報通信業</b>	-	-	-	<b>P 医療, 福祉</b>	<b>8</b>	<b>68</b>	<b>13,371</b>
37 通 信 業	-	-	-	83 医 療 業	4	14	11,936
38 放 送 業	-	-	-	84 保 健 衛 生	-	-	-
39 情報サービス業	-	-	-	85 社会保険・社会福祉・介護事業	4	54	1,435
40 インターネット附随サービス業	-	-	-	<b>Q 複合サービス事業</b>	-	-	-
41 映像・音声・文字情報制作業	-	-	-	86 郵 便 局	-	-	-
<b>H 運輸業, 郵便業</b>	<b>2</b>	<b>2</b>	<b>x</b>	87 協同組合(他に分類されないもの)	-	-	-
42 鉄 道 業	-	-	-	<b>R サービス業(他に分類されないもの)</b>	<b>2</b>	<b>9</b>	<b>x</b>
43 道路旅客運送業	2	2	x	88 廃棄物処理業	-	-	-
44 道路貨物運送業	-	-	-	89 自動車整備業	1	7	x
45 水 運 業	-	-	-	90 機械等修理業(別掲を除く)	-	-	-
46 航空運輸業	-	-	-	91 職業紹介・労働者派遣業	-	-	-
47 倉 庫 業	-	-	-	92 その他の事業サービス業	-	-	-
48 運輸に付帯するサービス業	-	-	-	93 政治・経済・文化団体	-	-	-
49 郵便業(信書便事業を含む)	-	-	-	94 宗 教	1	2	x
				95 その他のサービス業	-	-	-

注) 総数および大分類には不詳を含む。

資料 「平成26年経済センサス-基礎調査結果」(総務省統計局)

7. 町別産業中分類別事業所数・

大 黒 町

産業中分類別	事業所 総数	従業者 総数	売上(収入) 金額	産業中分類別	事業所 総数	従業者 総数	売上(収入) 金額
<b>総 数</b>	<b>113</b>	<b>829</b>	<b>501,674</b>	<b>I 卸売業, 小売業</b>	<b>27</b>	<b>174</b>	<b>215,299</b>
<b>A 農業, 林業</b>	-	-	-	50 各種商品卸売業	-	-	-
01 農 業	-	-	-	51 繊維・衣服等卸売業	-	-	-
02 林 業	-	-	-	52 飲食料品卸売業	1	9	x
<b>B 漁業</b>	-	-	-	53 建築材料, 鉱物・金属材料等卸売業	1	4	x
<b>C 鉱業, 採石業, 砂利採取業</b>	-	-	-	54 機械器具卸売業	-	-	-
<b>D 建設業</b>	<b>8</b>	<b>115</b>	<b>25,601</b>	55 その他の卸売業	2	6	x
06 総合工事業	2	10	x	56 各種商品小売業	-	-	-
07 職別工事業(設備工事業を除く)	5	91	4,763	57 繊維・衣服・身の回り品小売業	2	3	x
08 設備工事業	1	14	x	58 飲食料品小売業	11	111	172,581
<b>E 製造業</b>	<b>22</b>	<b>326</b>	<b>202,210</b>	59 機械器具小売業	2	5	x
09 食料品製造業	3	48	91,448	60 その他の小売業	7	19	4,112
10 飲料・たばこ・飼料製造業	-	-	-	61 無店舗小売業	1	17	x
11 繊維工業	-	-	-	<b>J 金融業, 保険業</b>	-	-	-
12 木材・木製品製造業(家具を除く)	-	-	-	62 銀行業	-	-	-
13 家具・装備品製造業	-	-	-	63 協同組織金融業	-	-	-
14 パルプ・紙・紙加工品製造業	3	14	8,680	64 クレジットカード業等非預金信用機関	-	-	-
15 印刷・同関連業	2	7	x	65 金融商品取引業, 商品先物取引業	-	-	-
16 化学工業	4	158	33,054	66 補助的金融業等	-	-	-
17 石油製品・石炭製品製造業	-	-	-	67 保険業(保険媒介代理業等を含む)	-	-	-
18 プラスチック製品製造業(別掲を除く)	2	24	x	<b>K 不動産業, 物品賃貸業</b>	<b>2</b>	<b>4</b>	<b>x</b>
19 ゴム製品製造業	-	-	-	68 不動産取引業	1	3	x
20 なめし革・同製品・毛皮製造業	-	-	-	69 不動産賃貸業・管理業	1	1	x
21 窯業・土石製品製造業	-	-	-	70 物品賃貸業	-	-	-
22 鉄 鋼 業	-	-	-	<b>L 学術研究, 専門・技術サービス業</b>	<b>4</b>	<b>54</b>	<b>4,072</b>
23 非鉄金属製造業	1	2	x	71 学術・開発研究機関	1	48	-
24 金属製品製造業	3	12	12,400	72 専門サービス業	1	2	x
25 はん用機械器具製造業	-	-	-	73 広 告 業	-	-	-
26 生産用機械器具製造業	-	-	-	74 技術サービス業(他に分類されないもの)	2	4	x
27 業務用機械器具製造業	1	2	x	<b>M 宿泊業, 飲食サービス業</b>	<b>14</b>	<b>35</b>	<b>8,840</b>
28 電子部品・デバイス・電子回路製造業	-	-	-	75 宿 泊 業	-	-	-
29 電気機械器具製造業	2	55	x	76 飲 食 業	14	35	8,840
30 情報通信機械器具製造業	-	-	-	77 持ち帰り・配達飲食サービス業	-	-	-
31 輸送用機械器具製造業	1	4	x	<b>N 生活関連サービス業, 娯楽業</b>	<b>14</b>	<b>28</b>	<b>9,938</b>
32 その他の製造業	-	-	-	78 洗濯・理容・美容・浴場業	13	26	x
<b>F 電気・ガス・熱供給・水道業</b>	-	-	-	79 その他の生活関連サービス業	1	2	x
33 電 気 業	-	-	-	80 娯 楽 業	-	-	-
34 ガ ス 業	-	-	-	<b>O 教育, 学習支援業</b>	<b>4</b>	<b>13</b>	<b>770</b>
35 熱 供 給 業	-	-	-	81 学 校 教 育	-	-	-
36 水 道 業	-	-	-	82 その他の教育, 学習支援業	4	13	770
<b>G 情報通信業</b>	-	-	-	<b>P 医療, 福祉</b>	<b>9</b>	<b>47</b>	<b>20,569</b>
37 通 信 業	-	-	-	83 医 療 業	6	31	16,705
38 放 送 業	-	-	-	84 保 健 衛 生	-	-	-
39 情報サービス業	-	-	-	85 社会保険・社会福祉・介護事業	3	16	3,864
40 インターネット附随サービス業	-	-	-	<b>Q 複合サービス事業</b>	<b>1</b>	<b>4</b>	<b>x</b>
41 映像・音声・文字情報制作業	-	-	-	86 郵 便 局	1	4	x
<b>H 運輸業, 郵便業</b>	<b>3</b>	<b>11</b>	<b>11,240</b>	87 協同組合(他に分類されないもの)	-	-	-
42 鉄 道 業	-	-	-	<b>R サービス業(他に分類されないもの)</b>	<b>5</b>	<b>18</b>	<b>2,140</b>
43 道路旅客運送業	1	1	x	88 廃棄物処理業	-	-	-
44 道路貨物運送業	2	10	x	89 自動車整備業	-	-	-
45 水 運 業	-	-	-	90 機械等修理業(別掲を除く)	2	4	x
46 航空運輸業	-	-	-	91 職業紹介・労働者派遣業	-	-	-
47 倉 庫 業	-	-	-	92 その他の事業サービス業	-	-	-
48 運輸に附帯するサービス業	-	-	-	93 政治・経済・文化団体	1	-	x
49 郵便業(信書便事業を含む)	-	-	-	94 宗 教	-	-	-
				95 その他のサービス業	2	14	x

注) 総数および大分類には不詳を含む。

資料 「平成26年経済センサス-基礎調査結果」(総務省統計局)

従業者数・売上(収入)金額 (続き)

三 和 町

産業中分類別	事業所 総数	従業者 総数	売上(収入) 金額	産業中分類別	事業所 総数	従業者 総数	売上(収入) 金額
<b>総 数</b>	<b>76</b>	<b>1,139</b>	<b>320,726</b>	<b>I 卸売業, 小売業</b>	<b>10</b>	<b>29</b>	<b>23,327</b>
<b>A 農業, 林業</b>	-	-	-	50 各種商品卸売業	-	-	-
01 農 業	-	-	-	51 繊維・衣服等卸売業	-	-	-
02 林 業	-	-	-	52 飲食料品卸売業	-	-	-
<b>B 漁業</b>	-	-	-	53 建築材料, 鉱物・金属材料等卸売業	1	3	x
<b>C 鉱業, 採石業, 砂利採取業</b>	-	-	-	54 機械器具卸売業	-	-	-
<b>D 建設業</b>	<b>5</b>	<b>39</b>	<b>16,209</b>	55 その他の卸売業	-	-	-
06 総合工事業	4	28	16,209	56 各種商品小売業	-	-	-
07 職別工事業(設備工事業を除く)	-	-	-	57 繊維・衣服・身の回り品小売業	-	-	-
08 設備工事業	1	11	-	58 飲食料品小売業	4	11	5,559
<b>E 製造業</b>	<b>24</b>	<b>746</b>	<b>197,623</b>	59 機械器具小売業	2	10	x
09 食料品製造業	2	510	-	60 その他の小売業	3	5	1,678
10 飲料・たばこ・飼料製造業	-	-	-	61 無店舗小売業	-	-	-
11 繊維工業	2	27	x	<b>J 金融業, 保険業</b>	-	-	-
12 木材・木製品製造業(家具を除く)	1	4	-	62 銀行業	-	-	-
13 家具・装備品製造業	1	2	x	63 協同組織金融業	-	-	-
14 パルプ・紙・紙加工品製造業	-	-	-	64 クレジットカード業等非預金信用機関	-	-	-
15 印刷・同関連業	2	42	x	65 金融商品取引業, 商品先物取引業	-	-	-
16 化学工業	-	-	-	66 補助的金融業等	-	-	-
17 石油製品・石炭製品製造業	-	-	-	67 保険業(保険媒介代理業等を含む)	-	-	-
18 プラスチック製品製造業(別掲を除く)	1	1	x	<b>K 不動産業, 物品賃貸業</b>	<b>12</b>	<b>90</b>	<b>21,682</b>
19 ゴム製品製造業	-	-	-	68 不動産取引業	1	1	x
20 なめし革・同製品・毛皮製造業	-	-	-	69 不動産賃貸業・管理業	11	89	x
21 窯業・土石製品製造業	-	-	-	70 物品賃貸業	-	-	-
22 鉄 鋼 業	-	-	-	<b>L 学術研究, 専門・技術サービス業</b>	<b>1</b>	<b>2</b>	<b>x</b>
23 非鉄金属製造業	-	-	-	71 学術・開発研究機関	-	-	-
24 金属製品製造業	4	19	28,102	72 専門サービス業	1	2	x
25 はん用機械器具製造業	3	27	43,972	73 広 告 業	-	-	-
26 生産用機械器具製造業	5	55	88,046	74 技術サービス業(他に分類されないもの)	-	-	-
27 業務用機械器具製造業	-	-	-	<b>M 宿泊業, 飲食サービス業</b>	<b>8</b>	<b>87</b>	<b>30,723</b>
28 電子部品・デバイス・電子回路製造業	-	-	-	75 宿 泊 業	-	-	-
29 電気機械器具製造業	3	59	1,999	76 飲 食 業	6	70	x
30 情報通信機械器具製造業	-	-	-	77 持ち帰り・配達飲食サービス業	2	17	x
31 輸送用機械器具製造業	-	-	-	<b>N 生活関連サービス業, 娯楽業</b>	<b>3</b>	<b>22</b>	<b>327</b>
32 その他の製造業	-	-	-	78 洗濯・理容・美容・浴場業	3	22	327
<b>F 電気・ガス・熱供給・水道業</b>	-	-	-	79 その他の生活関連サービス業	-	-	-
33 電 気 業	-	-	-	80 娯 楽 業	-	-	-
34 ガ ス 業	-	-	-	<b>O 教育, 学習支援業</b>	<b>2</b>	<b>4</b>	<b>x</b>
35 熱 供 給 業	-	-	-	81 学 校 教 育	-	-	-
36 水 道 業	-	-	-	82 その他の教育, 学習支援業	2	4	x
<b>G 情報通信業</b>	-	-	-	<b>P 医療, 福祉</b>	<b>6</b>	<b>85</b>	<b>19,520</b>
37 通 信 業	-	-	-	83 医 療 業	2	11	x
38 放 送 業	-	-	-	84 保 健 衛 生	-	-	-
39 情報サービス業	-	-	-	85 社会保険・社会福祉・介護事業	4	74	x
40 インターネット附随サービス業	-	-	-	<b>Q 複合サービス事業</b>	-	-	-
41 映像・音声・文字情報制作業	-	-	-	86 郵 便 局	-	-	-
<b>H 運輸業, 郵便業</b>	<b>2</b>	<b>17</b>	<b>x</b>	87 協同組合(他に分類されないもの)	-	-	-
42 鉄 道 業	-	-	-	<b>R サービス業(他に分類されないもの)</b>	<b>3</b>	<b>18</b>	<b>8,400</b>
43 道路旅客運送業	-	-	-	88 廃棄物処理業	-	-	-
44 道路貨物運送業	1	13	x	89 自動車整備業	-	-	-
45 水 運 業	-	-	-	90 機械等修理業(別掲を除く)	-	-	-
46 航空運輸業	-	-	-	91 職業紹介・労働者派遣業	-	-	-
47 倉 庫 業	1	4	-	92 その他の事業サービス業	1	12	x
48 運輸に附帯するサービス業	-	-	-	93 政治・経済・文化団体	1	5	x
49 郵便業(信書便事業を含む)	-	-	-	94 宗 教	1	1	x
				95 その他のサービス業	-	-	-

注) 総数および大分類には不詳を含む。  
資 料 「平成26年経済センサス-基礎調査結果」(総務省統計局)

7. 町別産業中分類別事業所数・

日 出 町

産業中分類別	事業所 総数	従業者 総数	売上(収入) 金額	産業中分類別	事業所 総数	従業者 総数	売上(収入) 金額
<b>総 数</b>	<b>56</b>	<b>756</b>	<b>1,567,997</b>	<b>I 卸売業, 小売業</b>	<b>12</b>	<b>302</b>	<b>921,358</b>
<b>A 農業, 林業</b>	-	-	-	50 各種商品卸売業	-	-	-
01 農 業	-	-	-	51 繊維・衣服等卸売業	-	-	-
02 林 業	-	-	-	52 飲食料品卸売業	-	-	-
<b>B 漁業</b>	-	-	-	53 建築材料, 鉱物・金属材料等卸売業	1	4	x
<b>C 鉱業, 採石業, 砂利採取業</b>	-	-	-	54 機械器具卸売業	-	-	-
<b>D 建設業</b>	<b>4</b>	<b>34</b>	<b>16,937</b>	55 その他の卸売業	1	3	x
06 総合工事業	-	-	-	56 各種商品小売業	-	-	-
07 職別工事業(設備工事業を除く)	2	8	x	57 織物・衣服・身の回り品小売業	-	-	-
08 設備工事業	2	26	x	58 飲食料品小売業	2	130	x
<b>E 製造業</b>	<b>16</b>	<b>248</b>	<b>484,707</b>	59 機械器具小売業	5	105	505,489
09 食料品製造業	-	-	-	60 その他の小売業	3	60	134,903
10 飲料・たばこ・飼料製造業	-	-	-	61 無店舗小売業	-	-	-
11 繊維工業	-	-	-	<b>J 金融業, 保険業</b>	-	-	-
12 木材・木製品製造業(家具を除く)	-	-	-	62 銀行業	-	-	-
13 家具・装備品製造業	-	-	-	63 協同組織金融業	-	-	-
14 パルプ・紙・紙加工品製造業	1	54	x	64 クレジットカード業等非預金信用機関	-	-	-
15 印刷・同関連業	-	-	-	65 金融商品取引業, 商品先物取引業	-	-	-
16 化学工業	1	3	x	66 補助的金融業等	-	-	-
17 石油製品・石炭製品製造業	-	-	-	67 保険業(保険媒介代理業等を含む)	-	-	-
18 プラスチック製品製造業(別掲を除く)	-	-	-	<b>K 不動産業, 物品賃貸業</b>	<b>4</b>	<b>6</b>	<b>2,911</b>
19 ゴム製品製造業	-	-	-	68 不動産取引業	-	-	-
20 なめし革・同製品・毛皮製造業	-	-	-	69 不動産賃貸業・管理業	4	6	2,911
21 窯業・土石製品製造業	1	57	x	70 物品賃貸業	-	-	-
22 鉄 鋼 業	-	-	-	<b>L 学術研究, 専門・技術サービス業</b>	<b>2</b>	<b>14</b>	<b>x</b>
23 非鉄金属製造業	-	-	-	71 学術・開発研究機関	-	-	-
24 金属製品製造業	4	8	3,681	72 専門サービス業	-	-	-
25 はん用機械器具製造業	1	1	x	73 広 告 業	-	-	-
26 生産用機械器具製造業	1	1	x	74 技術サービス業(他に分類されないもの)	2	14	x
27 業務用機械器具製造業	1	5	-	<b>M 宿泊業, 飲食サービス業</b>	<b>7</b>	<b>36</b>	<b>14,100</b>
28 電子部品・デバイス・電子回路製造業	-	-	-	75 宿 泊 業	-	-	-
29 電気機械器具製造業	3	81	450	76 飲 食 業	7	36	14,100
30 情報通信機械器具製造業	1	1	-	77 持ち帰り・配達飲食サービス業	-	-	-
31 輸送用機械器具製造業	2	37	x	<b>N 生活関連サービス業, 娯楽業</b>	<b>2</b>	<b>12</b>	<b>x</b>
32 その他の製造業	-	-	-	78 洗濯・理容・美容・浴場業	1	1	-
<b>F 電気・ガス・熱供給・水道業</b>	-	-	-	79 その他の生活関連サービス業	1	11	x
33 電 気 業	-	-	-	80 娯 楽 業	-	-	-
34 ガ ス 業	-	-	-	<b>O 教育, 学習支援業</b>	-	-	-
35 熱 供 給 業	-	-	-	81 学 校 教 育	-	-	-
36 水 道 業	-	-	-	82 その他の教育, 学習支援業	-	-	-
<b>G 情報通信業</b>	-	-	-	<b>P 医療, 福祉</b>	<b>3</b>	<b>63</b>	<b>1,000</b>
37 通 信 業	-	-	-	83 医 療 業	1	4	x
38 放 送 業	-	-	-	84 保 健 衛 生	-	-	-
39 情 報 サ ー ビ ス 業	-	-	-	85 社会保険・社会福祉・介護事業	2	59	x
40 インターネット附随サービス業	-	-	-	<b>Q 複合サービス事業</b>	-	-	-
41 映像・音声・文字情報制作業	-	-	-	86 郵 便 局	-	-	-
<b>H 運輸業, 郵便業</b>	<b>1</b>	<b>3</b>	-	87 協同組合(他に分類されないもの)	-	-	-
42 鉄 道 業	-	-	-	<b>R サービス業(他に分類されないもの)</b>	<b>5</b>	<b>38</b>	<b>41,283</b>
43 道路旅客運送業	-	-	-	88 廃棄物処理業	-	-	-
44 道路貨物運送業	-	-	-	89 自動車整備業	-	-	-
45 水 運 業	-	-	-	90 機械等修理業(別掲を除く)	1	20	x
46 航空運輸業	-	-	-	91 職業紹介・労働者派遣業	-	-	-
47 倉 庫 業	-	-	-	92 その他の事業サービス業	2	15	x
48 運輸に附帯するサービス業	1	3	-	93 政治・経済・文化団体	1	2	-
49 郵便業(信書便事業を含む)	-	-	-	94 宗 教	-	-	-
				95 その他のサービス業	1	1	x

注) 総数および大分類には不詳を含む。

資料 「平成26年経済センサス-基礎調査結果」(総務省統計局)

従業者数・売上(収入)金額 (続き)

神 州 町

産業中分類別	事業所 総数	従業者 総数	売上(収入) 金額	産業中分類別	事業所 総数	従業者 総数	売上(収入) 金額
<b>総 数</b>	<b>20</b>	<b>911</b>	<b>1,241,924</b>	<b>I 卸売業, 小売業</b>	<b>6</b>	<b>192</b>	<b>290,271</b>
<b>A 農業, 林業</b>	-	-	-	50 各種商品卸売業	-	-	-
01 農 業	-	-	-	51 繊維・衣服等卸売業	-	-	-
02 林 業	-	-	-	52 飲食料品卸売業	-	-	-
<b>B 漁業</b>	-	-	-	53 建築材料, 鉱物・金属材料等卸売業	-	-	-
<b>C 鉱業, 採石業, 砂利採取業</b>	-	-	-	54 機械器具卸売業	-	-	-
<b>D 建設業</b>	-	-	-	55 その他の卸売業	1	2	x
06 総合工事業	-	-	-	56 各種商品小売業	-	-	-
07 職別工事業(設備工事業を除く)	-	-	-	57 繊維・衣服・身の回り品小売業	1	9	x
08 設備工事業	-	-	-	58 飲食料品小売業	2	67	x
<b>E 製造業</b>	<b>6</b>	<b>408</b>	<b>857,260</b>	59 機械器具小売業	-	-	-
09 食料品製造業	-	-	-	60 その他の小売業	2	114	x
10 飲料・たばこ・飼料製造業	-	-	-	61 無店舗小売業	-	-	-
11 繊維工業	-	-	-	<b>J 金融業, 保険業</b>	-	-	-
12 木材・木製品製造業(家具を除く)	-	-	-	62 銀行業	-	-	-
13 家具・装備品製造業	-	-	-	63 協同組織金融業	-	-	-
14 パルプ・紙・紙加工品製造業	-	-	-	64 クレジットカード業等非預金信用機関	-	-	-
15 印刷・同関連業	-	-	-	65 金融商品取引業, 商品先物取引業	-	-	-
16 化学工業	2	147	x	66 補助的金融業等	-	-	-
17 石油製品・石炭製品製造業	-	-	-	67 保険業(保険媒介代理業等を含む)	-	-	-
18 プラスチック製品製造業(別掲を除く)	1	78	x	<b>K 不動産業, 物品賃貸業</b>	<b>2</b>	<b>48</b>	<b>x</b>
19 ゴム製品製造業	-	-	-	68 不動産取引業	-	-	-
20 なめし革・同製品・毛皮製造業	-	-	-	69 不動産賃貸業・管理業	1	7	x
21 窯業・土石製品製造業	-	-	-	70 物品賃貸業	1	41	x
22 鉄 鋼 業	1	16	x	<b>L 学術研究, 専門・技術サービス業</b>	-	-	-
23 非鉄金属製造業	-	-	-	71 学術・開発研究機関	-	-	-
24 金属製品製造業	-	-	-	72 専門サービス業	-	-	-
25 はん用機械器具製造業	-	-	-	73 広 告 業	-	-	-
26 生産用機械器具製造業	1	20	-	74 技術サービス業(他に分類されないもの)	-	-	-
27 業務用機械器具製造業	-	-	-	<b>M 宿泊業, 飲食サービス業</b>	<b>1</b>	<b>55</b>	<b>x</b>
28 電子部品・デバイス・電子回路製造業	-	-	-	75 宿 泊 業	-	-	-
29 電気機械器具製造業	1	147	x	76 飲 食 業	1	55	x
30 情報通信機械器具製造業	-	-	-	77 持ち帰り・配達飲食サービス業	-	-	-
31 輸送用機械器具製造業	-	-	-	<b>N 生活関連サービス業, 娯楽業</b>	<b>2</b>	<b>74</b>	-
32 その他の製造業	-	-	-	78 洗濯・理容・美容・浴場業	-	-	-
<b>F 電気・ガス・熱供給・水道業</b>	-	-	-	79 その他の生活関連サービス業	-	-	-
33 電 気 業	-	-	-	80 娯 楽 業	2	74	-
34 ガ ス 業	-	-	-	<b>O 教育, 学習支援業</b>	-	-	-
35 熱 供 給 業	-	-	-	81 学 校 教 育	-	-	-
36 水 道 業	-	-	-	82 その他の教育, 学習支援業	-	-	-
<b>G 情報通信業</b>	-	-	-	<b>P 医療, 福祉</b>	<b>1</b>	<b>2</b>	-
37 通 信 業	-	-	-	83 医 療 業	1	2	-
38 放 送 業	-	-	-	84 保 健 衛 生	-	-	-
39 情報サービス業	-	-	-	85 社会保険・社会福祉・介護事業	-	-	-
40 インターネット附随サービス業	-	-	-	<b>Q 複合サービス事業</b>	-	-	-
41 映像・音声・文字情報制作業	-	-	-	86 郵 便 局	-	-	-
<b>H 運輸業, 郵便業</b>	<b>2</b>	<b>132</b>	-	87 協同組合(他に分類されないもの)	-	-	-
42 鉄 道 業	-	-	-	<b>R サービス業(他に分類されないもの)</b>	-	-	-
43 道路旅客運送業	-	-	-	88 廃棄物処理業	-	-	-
44 道路貨物運送業	2	132	-	89 自動車整備業	-	-	-
45 水 運 業	-	-	-	90 機械等修理業(別掲を除く)	-	-	-
46 航空運輸業	-	-	-	91 職業紹介・労働者派遣業	-	-	-
47 倉 庫 業	-	-	-	92 その他の事業サービス業	-	-	-
48 運輸に附帯するサービス業	-	-	-	93 政治・経済・文化団体	-	-	-
49 郵便業(信書便事業を含む)	-	-	-	94 宗 教	-	-	-
				95 その他のサービス業	-	-	-

注) 総数および大分類には不詳を含む。  
資 料 「平成26年経済センサス-基礎調査結果」(総務省統計局)

7. 町別産業中分類別事業所数・

三 国

産業中分類別	事業所 総数	従業者 総数	売上(収入) 金額	産業中分類別	事業所 総数	従業者 総数	売上(収入) 金額
<b>総 数</b>	<b>42</b>	<b>357</b>	<b>214,558</b>	<b>I 卸売業, 小売業</b>	<b>11</b>	<b>23</b>	<b>41,632</b>
<b>A 農業, 林業</b>	-	-	-	50 各種商品卸売業	-	-	-
01 農業	-	-	-	51 繊維・衣服等卸売業	-	-	-
02 林業	-	-	-	52 飲食料品卸売業	-	-	-
<b>B 漁業</b>	-	-	-	53 建築材料, 鉱物・金属材料等卸売業	-	-	-
<b>C 鉱業, 採石業, 砂利採取業</b>	-	-	-	54 機械器具卸売業	-	-	-
<b>D 建設業</b>	<b>6</b>	<b>49</b>	<b>57,396</b>	55 その他の卸売業	1	3	x
06 総合工事業	1	3	x	56 各種商品小売業	-	-	-
07 職別工事業(設備工事業を除く)	1	3	-	57 織物・衣服・身の回り品小売業	-	-	-
08 設備工事業	4	43	x	58 飲食料品小売業	3	6	x
<b>E 製造業</b>	<b>11</b>	<b>121</b>	<b>99,332</b>	59 機械器具小売業	-	-	-
09 食品製造業	-	-	-	60 その他の小売業	7	14	13,903
10 飲料・たばこ・飼料製造業	-	-	-	61 無店舗小売業	-	-	-
11 繊維工業	-	-	-	<b>J 金融業, 保険業</b>	-	-	-
12 木材・木製品製造業(家具を除く)	-	-	-	62 銀行業	-	-	-
13 家具・装備品製造業	1	3	-	63 協同組織金融業	-	-	-
14 パルプ・紙・紙加工品製造業	1	3	x	64 クレジットカード業等非預金信用機関	-	-	-
15 印刷・同関連業	-	-	-	65 金融商品取引業, 商品先物取引業	-	-	-
16 化学工業	1	39	x	66 補助的金融業等	-	-	-
17 石油製品・石炭製品製造業	-	-	-	67 保険業(保険媒介代理業等を含む)	-	-	-
18 プラスチック製品製造業(別掲を除く)	1	4	x	<b>K 不動産業, 物品賃貸業</b>	<b>3</b>	<b>6</b>	<b>6,451</b>
19 ゴム製品製造業	-	-	-	68 不動産取引業	-	-	-
20 なめし革・同製品・毛皮製造業	-	-	-	69 不動産賃貸業・管理業	3	6	6,451
21 窯業・土石製品製造業	-	-	-	70 物品賃貸業	-	-	-
22 鉄鋼業	-	-	-	<b>L 学術研究, 専門・技術サービス業</b>	-	-	-
23 非鉄金属製造業	-	-	-	71 学術・開発研究機関	-	-	-
24 金属製品製造業	3	12	4,602	72 専門サービス業	-	-	-
25 はん用機械器具製造業	-	-	-	73 広告業	-	-	-
26 生産用機械器具製造業	-	-	-	74 技術サービス業(他に分類されないもの)	-	-	-
27 業務用機械器具製造業	2	55	-	<b>M 宿泊業, 飲食サービス業</b>	<b>2</b>	<b>93</b>	<b>x</b>
28 電子部品・デバイス・電子回路製造業	-	-	-	75 宿泊業	-	-	-
29 電気機械器具製造業	1	4	x	76 飲食業	1	3	x
30 情報通信機械器具製造業	-	-	-	77 持ち帰り・配達飲食サービス業	1	90	-
31 輸送用機械器具製造業	-	-	-	<b>N 生活関連サービス業, 娯楽業</b>	<b>5</b>	<b>9</b>	<b>2,362</b>
32 その他の製造業	1	1	x	78 洗濯・理容・美容・浴場業	5	9	2,362
<b>F 電気・ガス・熱供給・水道業</b>	-	-	-	79 その他の生活関連サービス業	-	-	-
33 電気業	-	-	-	80 娯楽業	-	-	-
34 ガス業	-	-	-	<b>O 教育, 学習支援業</b>	-	-	-
35 熱供給業	-	-	-	81 学校教育	-	-	-
36 水道業	-	-	-	82 その他の教育, 学習支援業	-	-	-
<b>G 情報通信業</b>	-	-	-	<b>P 医療, 福祉</b>	<b>2</b>	<b>54</b>	<b>x</b>
37 通信業	-	-	-	83 医療業	2	54	x
38 放送業	-	-	-	84 保健衛生	-	-	-
39 情報サービス業	-	-	-	85 社会保険・社会福祉・介護事業	-	-	-
40 インターネット附随サービス業	-	-	-	<b>Q 複合サービス事業</b>	-	-	-
41 映像・音声・文字情報制作業	-	-	-	86 郵便局	-	-	-
<b>H 運輸業, 郵便業</b>	-	-	-	87 協同組合(他に分類されないもの)	-	-	-
42 鉄道業	-	-	-	<b>R サービス業(他に分類されないもの)</b>	<b>2</b>	<b>2</b>	<b>-</b>
43 道路旅客運送業	-	-	-	88 廃棄物処理業	-	-	-
44 道路貨物運送業	-	-	-	89 自動車整備業	-	-	-
45 水運業	-	-	-	90 機械等修理業(別掲を除く)	-	-	-
46 航空運輸業	-	-	-	91 職業紹介・労働者派遣業	-	-	-
47 倉庫業	-	-	-	92 その他の事業サービス業	1	1	-
48 運輸に附帯するサービス業	-	-	-	93 政治・経済・文化団体	-	-	-
49 郵便業(信書便事業を含む)	-	-	-	94 宗教	-	-	-
				95 その他のサービス業	1	1	-

注) 総数および大分類には不詳を含む。

資料 「平成26年経済センサス-基礎調査結果」(総務省統計局)

従業者数・売上(収入)金額 (続き)

千 成 町

産業中分類別	事業所 総数	従業者 総数	売上(収入) 金額	産業中分類別	事業所 総数	従業者 総数	売上(収入) 金額
<b>総 数</b>	<b>66</b>	<b>679</b>	<b>1,735,543</b>	<b>I 卸売業, 小売業</b>	<b>11</b>	<b>71</b>	<b>89,487</b>
<b>A 農業, 林業</b>	-	-	-	50 各種商品卸売業	-	-	-
01 農 業	-	-	-	51 繊維・衣服等卸売業	-	-	-
02 林 業	-	-	-	52 飲食料品卸売業	-	-	-
<b>B 漁業</b>	-	-	-	53 建築材料, 鉱物・金属材料等卸売業	-	-	-
<b>C 鉱業, 採石業, 砂利採取業</b>	-	-	-	54 機械器具卸売業	-	-	-
<b>D 建設業</b>	<b>6</b>	<b>21</b>	<b>56,975</b>	55 その他の卸売業	1	20	x
06 総合工事業	2	8	x	56 各種商品小売業	-	-	-
07 職別工事業(設備工事業を除く)	3	10	4,000	57 織物・衣服・身の回り品小売業	1	1	x
08 設備工事業	1	3	x	58 飲食料品小売業	8	49	48,298
<b>E 製造業</b>	<b>16</b>	<b>467</b>	<b>1,531,719</b>	59 機械器具小売業	-	-	-
09 食料品製造業	2	6	x	60 その他の小売業	1	1	x
10 飲料・たばこ・飼料製造業	-	-	-	61 無店舗小売業	-	-	-
11 繊維工業	-	-	-	<b>J 金融業, 保険業</b>	-	-	-
12 木材・木製品製造業(家具を除く)	-	-	-	62 銀行業	-	-	-
13 家具・装備品製造業	-	-	-	63 協同組織金融業	-	-	-
14 パルプ・紙・紙加工品製造業	-	-	-	64 クレジットカード業等非預金信用機関	-	-	-
15 印刷・同関連業	-	-	-	65 金融商品取引業, 商品先物取引業	-	-	-
16 化学工業	-	-	-	66 補助的金融業等	-	-	-
17 石油製品・石炭製品製造業	-	-	-	67 保険業(保険媒介代理業等を含む)	-	-	-
18 プラスチック製品製造業(別掲を除く)	3	46	54,029	<b>K 不動産業, 物品賃貸業</b>	<b>1</b>	<b>1</b>	<b>-</b>
19 ゴム製品製造業	-	-	-	68 不動産取引業	1	1	-
20 なめし革・同製品・毛皮製造業	-	-	-	69 不動産賃貸業・管理業	-	-	-
21 窯業・土石製品製造業	-	-	-	70 物品賃貸業	-	-	-
22 鉄 鋼 業	-	-	-	<b>L 学術研究, 専門・技術サービス業</b>	<b>2</b>	<b>5</b>	<b>x</b>
23 非鉄金属製造業	1	183	x	71 学術・開発研究機関	-	-	-
24 金属製品製造業	5	48	2,270	72 専門サービス業	-	-	-
25 はん用機械器具製造業	1	7	x	73 広 告 業	-	-	-
26 生産用機械器具製造業	-	-	-	74 技術サービス業(他に分類されないもの)	2	5	x
27 業務用機械器具製造業	-	-	-	<b>M 宿泊業, 飲食サービス業</b>	<b>7</b>	<b>19</b>	<b>6,676</b>
28 電子部品・デバイス・電子回路製造業	1	161	x	75 宿 泊 業	-	-	-
29 電気機械器具製造業	1	13	x	76 飲 食 業	6	16	x
30 情報通信機械器具製造業	-	-	-	77 持ち帰り・配達飲食サービス業	1	3	x
31 輸送用機械器具製造業	1	2	x	<b>N 生活関連サービス業, 娯楽業</b>	<b>10</b>	<b>14</b>	<b>2,185</b>
32 その他の製造業	1	1	x	78 洗濯・理容・美容・浴場業	9	12	x
<b>F 電気・ガス・熱供給・水道業</b>	-	-	-	79 その他の生活関連サービス業	1	2	x
33 電 気 業	-	-	-	80 娯 楽 業	-	-	-
34 ガ ス 業	-	-	-	<b>O 教育, 学習支援業</b>	-	-	-
35 熱 供 給 業	-	-	-	81 学 校 教 育	-	-	-
36 水 道 業	-	-	-	82 その他の教育, 学習支援業	-	-	-
<b>G 情報通信業</b>	-	-	-	<b>P 医療, 福祉</b>	<b>9</b>	<b>39</b>	<b>28,962</b>
37 通 信 業	-	-	-	83 医 療 業	8	36	x
38 放 送 業	-	-	-	84 保 健 衛 生	-	-	-
39 情報サービス業	-	-	-	85 社会保険・社会福祉・介護事業	1	3	x
40 インターネット附随サービス業	-	-	-	<b>Q 複合サービス事業</b>	<b>1</b>	<b>6</b>	<b>-</b>
41 映像・音声・文字情報制作業	-	-	-	86 郵 便 局	1	6	-
<b>H 運輸業, 郵便業</b>	<b>1</b>	<b>1</b>	<b>x</b>	87 協同組合(他に分類されないもの)	-	-	-
42 鉄 道 業	-	-	-	<b>R サービス業(他に分類されないもの)</b>	<b>2</b>	<b>35</b>	<b>x</b>
43 道路旅客運送業	1	1	x	88 廃棄物処理業	-	-	-
44 道路貨物運送業	-	-	-	89 自動車整備業	-	-	-
45 水 運 業	-	-	-	90 機械等修理業(別掲を除く)	-	-	-
46 航空運輸業	-	-	-	91 職業紹介・労働者派遣業	-	-	-
47 倉 庫 業	-	-	-	92 その他の事業サービス業	1	33	x
48 運輸に附帯するサービス業	-	-	-	93 政治・経済・文化団体	-	-	-
49 郵便業(信書便事業を含む)	-	-	-	94 宗 教	-	-	-
				95 その他のサービス業	1	2	-

注) 総数および大分類には不詳を含む。

資料 「平成26年経済センサス-基礎調査結果」(総務省統計局)

## 7. 町別産業中分類別事業所数・

## 大 島 町

産業中分類別	事業所 総数	従業者 総数	売上(収入) 金額	産業中分類別	事業所 総数	従業者 総数	売上(収入) 金額
<b>総 数</b>	<b>138</b>	<b>587</b>	<b>908,352</b>	<b>I 卸売業, 小売業</b>	<b>29</b>	<b>117</b>	<b>118,983</b>
<b>A 農業, 林業</b>	-	-	-	50 各種商品卸売業	-	-	-
01 農 業	-	-	-	51 繊維・衣服等卸売業	1	2	x
02 林 業	-	-	-	52 飲食料品卸売業	-	-	-
<b>B 漁業</b>	-	-	-	53 建築材料, 鉱物・金属材料等卸売業	1	5	x
<b>C 鉱業, 採石業, 砂利採取業</b>	-	-	-	54 機械器具卸売業	-	-	-
<b>D 建設業</b>	<b>10</b>	<b>48</b>	<b>40,111</b>	55 その他の卸売業	-	-	-
06 総合工事業	3	12	2,139	56 各種商品小売業	-	-	-
07 職別工事業(設備工事業を除く)	3	14	25,283	57 織物・衣服・身の回り品小売業	1	2	x
08 設備工事業	4	22	12,689	58 飲食料品小売業	16	54	37,369
<b>E 製造業</b>	<b>15</b>	<b>95</b>	<b>56,777</b>	59 機械器具小売業	3	5	2,180
09 食料品製造業	1	20	-	60 その他の小売業	7	49	60,122
10 飲料・たばこ・飼料製造業	-	-	-	61 無店舗小売業	-	-	-
11 繊維工業	1	4	x	<b>J 金融業, 保険業</b>	<b>3</b>	<b>30</b>	<b>x</b>
12 木材・木製品製造業(家具を除く)	-	-	-	62 銀行業	1	13	-
13 家具・装備品製造業	-	-	-	63 協同組織金融業	1	15	-
14 パルプ・紙・紙加工品製造業	-	-	-	64 クレジットカード業等非預金信用機関	-	-	-
15 印刷・同関連業	1	2	x	65 金融商品取引業, 商品先物取引業	-	-	-
16 化学工業	-	-	-	66 補助的金融業等	-	-	-
17 石油製品・石炭製品製造業	-	-	-	67 保険業(保険媒介代理業等を含む)	1	2	x
18 プラスチック製品製造業(別掲を除く)	3	16	5,492	<b>K 不動産業, 物品賃貸業</b>	<b>24</b>	<b>65</b>	<b>538,659</b>
19 ゴム製品製造業	-	-	-	68 不動産取引業	5	24	515,807
20 なめし革・同製品・毛皮製造業	-	-	-	69 不動産賃貸業・管理業	18	38	22,852
21 窯業・土石製品製造業	-	-	-	70 物品賃貸業	1	3	-
22 鉄 鋼 業	1	1	x	<b>L 学術研究, 専門・技術サービス業</b>	<b>2</b>	<b>17</b>	<b>x</b>
23 非鉄金属製造業	-	-	-	71 学術・開発研究機関	-	-	-
24 金属製品製造業	2	14	x	72 専門サービス業	-	-	-
25 はん用機械器具製造業	1	4	x	73 広 告 業	-	-	-
26 生産用機械器具製造業	1	2	x	74 技術サービス業(他に分類されないもの)	2	17	x
27 業務用機械器具製造業	-	-	-	<b>M 宿泊業, 飲食サービス業</b>	<b>12</b>	<b>29</b>	<b>7,141</b>
28 電子部品・デバイス・電子回路製造業	-	-	-	75 宿 泊 業	-	-	-
29 電気機械器具製造業	1	24	x	76 飲 食 業	11	28	x
30 情報通信機械器具製造業	-	-	-	77 持ち帰り・配達飲食サービス業	1	1	x
31 輸送用機械器具製造業	1	3	x	<b>N 生活関連サービス業, 娯楽業</b>	<b>19</b>	<b>46</b>	<b>15,906</b>
32 その他の製造業	2	5	x	78 洗濯・理容・美容・浴場業	15	27	3,321
<b>F 電気・ガス・熱供給・水道業</b>	<b>1</b>	<b>7</b>	<b>-</b>	79 その他の生活関連サービス業	2	7	x
33 電 気 業	-	-	-	80 娯 楽 業	2	12	x
34 ガ ス 業	-	-	-	<b>O 教育, 学習支援業</b>	<b>1</b>	<b>12</b>	<b>-</b>
35 熱 供 給 業	-	-	-	81 学 校 教 育	-	-	-
36 水 道 業	1	7	-	82 その他の教育, 学習支援業	1	12	-
<b>G 情報通信業</b>	<b>-</b>	<b>-</b>	<b>-</b>	<b>P 医療, 福祉</b>	<b>14</b>	<b>97</b>	<b>28,769</b>
37 通 信 業	-	-	-	83 医 療 業	7	28	6,505
38 放 送 業	-	-	-	84 保 健 衛 生	-	-	-
39 情報サービス業	-	-	-	85 社会保険・社会福祉・介護事業	7	69	22,264
40 インターネット附随サービス業	-	-	-	<b>Q 複合サービス事業</b>	<b>-</b>	<b>-</b>	<b>-</b>
41 映像・音声・文字情報制作業	-	-	-	86 郵 便 局	-	-	-
<b>H 運輸業, 郵便業</b>	<b>3</b>	<b>15</b>	<b>19,665</b>	87 協同組合(他に分類されないもの)	-	-	-
42 鉄 道 業	-	-	-	<b>R サービス業(他に分類されないもの)</b>	<b>5</b>	<b>9</b>	<b>2,688</b>
43 道路旅客運送業	2	2	x	88 廃棄物処理業	-	-	-
44 道路貨物運送業	-	-	-	89 自動車整備業	1	3	x
45 水 運 業	-	-	-	90 機械等修理業(別掲を除く)	-	-	-
46 航空運輸業	-	-	-	91 職業紹介・労働者派遣業	-	-	-
47 倉 庫 業	-	-	-	92 その他の事業サービス業	-	-	-
48 運輸に附帯するサービス業	1	13	x	93 政治・経済・文化団体	1	1	x
49 郵便業(信書便事業を含む)	-	-	-	94 宗 教	2	4	-
				95 その他のサービス業	1	1	x

注) 総数および大分類には不詳を含む。

資料 「平成26年経済センサス-基礎調査結果」(総務省統計局)



従業者数・売上(収入)金額 (続き)

二 葉 町

産業中分類別	事業所 総数	従業者 総数	売上(収入) 金額	産業中分類別	事業所 総数	従業者 総数	売上(収入) 金額
<b>総 数</b>	<b>64</b>	<b>1,702</b>	<b>1,045,805</b>	<b>I 卸売業, 小売業</b>	<b>10</b>	<b>63</b>	<b>314,132</b>
<b>A 農業, 林業</b>	-	-	-	50 各種商品卸売業	-	-	-
01 農 業	-	-	-	51 繊維・衣服等卸売業	-	-	-
02 林 業	-	-	-	52 飲食料品卸売業	-	-	-
<b>B 漁業</b>	-	-	-	53 建築材料, 鉱物・金属材料等卸売業	3	11	3,264
<b>C 鉱業, 採石業, 砂利採取業</b>	-	-	-	54 機械器具卸売業	4	43	267,306
<b>D 建設業</b>	<b>8</b>	<b>51</b>	<b>48,839</b>	55 その他の卸売業	-	-	-
06 総合工事業	2	17	x	56 各種商品小売業	-	-	-
07 職別工事業(設備工事業を除く)	6	34	x	57 繊維・衣服・身の回り品小売業	-	-	-
08 設備工事業	-	-	-	58 飲食料品小売業	1	1	x
<b>E 製造業</b>	<b>16</b>	<b>134</b>	<b>262,500</b>	59 機械器具小売業	1	3	x
09 食料品製造業	-	-	-	60 その他の小売業	1	5	x
10 飲料・たばこ・飼料製造業	-	-	-	61 無店舗小売業	-	-	-
11 繊維工業	-	-	-	<b>J 金融業, 保険業</b>	-	-	-
12 木材・木製品製造業(家具を除く)	-	-	-	62 銀行業	-	-	-
13 家具・装備品製造業	-	-	-	63 協同組織金融業	-	-	-
14 パルプ・紙・紙加工品製造業	-	-	-	64 クレジットカード業等非預金信用機関	-	-	-
15 印刷・同関連業	-	-	-	65 金融商品取引業, 商品先物取引業	-	-	-
16 化学工業	-	-	-	66 補助的金融業等	-	-	-
17 石油製品・石炭製品製造業	-	-	-	67 保険業(保険媒介代理業等を含む)	-	-	-
18 プラスチック製品製造業(別掲を除く)	-	-	-	<b>K 不動産業, 物品賃貸業</b>	<b>1</b>	<b>4</b>	<b>x</b>
19 ゴム製品製造業	-	-	-	68 不動産取引業	-	-	-
20 なめし革・同製品・毛皮製造業	-	-	-	69 不動産賃貸業・管理業	1	4	x
21 窯業・土石製品製造業	-	-	-	70 物品賃貸業	-	-	-
22 鉄 鋼 業	-	-	-	<b>L 学術研究, 専門・技術サービス業</b>	<b>2</b>	<b>924</b>	<b>x</b>
23 非鉄金属製造業	1	4	x	71 学術・開発研究機関	2	924	x
24 金属製品製造業	10	95	212,884	72 専門サービス業	-	-	-
25 はん用機械器具製造業	2	10	x	73 広 告 業	-	-	-
26 生産用機械器具製造業	1	7	x	74 技術サービス業(他に分類されないもの)	-	-	-
27 業務用機械器具製造業	1	9	x	<b>M 宿泊業, 飲食サービス業</b>	<b>3</b>	<b>44</b>	<b>4,607</b>
28 電子部品・デバイス・電子回路製造業	-	-	-	75 宿 泊 業	-	-	-
29 電気機械器具製造業	-	-	-	76 飲 食 業	1	25	x
30 情報通信機械器具製造業	-	-	-	77 持ち帰り・配達飲食サービス業	2	19	x
31 輸送用機械器具製造業	1	9	x	<b>N 生活関連サービス業, 娯楽業</b>	<b>4</b>	<b>4</b>	<b>221</b>
32 その他の製造業	-	-	-	78 洗濯・理容・美容・浴場業	3	3	x
<b>F 電気・ガス・熱供給・水道業</b>	-	-	-	79 その他の生活関連サービス業	-	-	-
33 電 気 業	-	-	-	80 娯 楽 業	1	1	x
34 ガ ス 業	-	-	-	<b>O 教育, 学習支援業</b>	-	-	-
35 熱 供 給 業	-	-	-	81 学 校 教 育	-	-	-
36 水 道 業	-	-	-	82 その他の教育, 学習支援業	-	-	-
<b>G 情報通信業</b>	-	-	-	<b>P 医療, 福祉</b>	<b>10</b>	<b>318</b>	<b>150,829</b>
37 通 信 業	-	-	-	83 医 療 業	3	16	2,298
38 放 送 業	-	-	-	84 保 健 衛 生	-	-	-
39 情報サービス業	-	-	-	85 社会保険・社会福祉・介護事業	7	302	148,531
40 インターネット附随サービス業	-	-	-	<b>Q 複合サービス事業</b>	-	-	-
41 映像・音声・文字情報制作業	-	-	-	86 郵 便 局	-	-	-
<b>H 運輸業, 郵便業</b>	<b>4</b>	<b>134</b>	<b>13,120</b>	87 協同組合(他に分類されないもの)	-	-	-
42 鉄 道 業	-	-	-	<b>R サービス業(他に分類されないもの)</b>	<b>6</b>	<b>26</b>	<b>99,104</b>
43 道路旅客運送業	1	29	x	88 廃棄物処理業	-	-	-
44 道路貨物運送業	2	76	x	89 自動車整備業	3	13	-
45 水 運 業	-	-	-	90 機械等修理業(別掲を除く)	1	3	x
46 航空運輸業	-	-	-	91 職業紹介・労働者派遣業	-	-	-
47 倉 庫 業	1	29	-	92 その他の事業サービス業	1	7	x
48 運輸に附帯するサービス業	-	-	-	93 政治・経済・文化団体	-	-	-
49 郵便業(信書便事業を含む)	-	-	-	94 宗 教	1	3	x
				95 その他のサービス業	-	-	-

注) 総数および大分類には不詳を含む。

資 料 「平成26年経済センサス-基礎調査結果」(総務省統計局)

7. 町別産業中分類別事業所数・

新千里北町

産業中分類別	事業所 総数	従業者 総数	売上(収入) 金額	産業中分類別	事業所 総数	従業者 総数	売上(収入) 金額
<b>総数</b>	<b>90</b>	<b>687</b>	<b>536,065</b>	<b>I 卸売業, 小売業</b>	<b>22</b>	<b>173</b>	<b>250,447</b>
<b>A 農業, 林業</b>	-	-	-	50 各種商品卸売業	-	-	-
01 農業	-	-	-	51 繊維・衣服等卸売業	-	-	-
02 林業	-	-	-	52 飲食料品卸売業	1	2	x
<b>B 漁業</b>	-	-	-	53 建築材料, 鉱物・金属材料等卸売業	1	8	x
<b>C 鉱業, 採石業, 砂利採取業</b>	-	-	-	54 機械器具卸売業	-	-	-
<b>D 建設業</b>	<b>2</b>	<b>7</b>	<b>x</b>	55 その他の卸売業	3	4	1,138
06 総合工事業	-	-	-	56 各種商品小売業	-	-	-
07 職別工事業(設備工事業を除く)	-	-	-	57 織物・衣服・身の回り品小売業	-	-	-
08 設備工事業	2	7	x	58 飲食料品小売業	5	54	99,244
<b>E 製造業</b>	<b>1</b>	<b>1</b>	<b>-</b>	59 機械器具小売業	1	4	x
09 食料品製造業	-	-	-	60 その他の小売業	8	95	56,104
10 飲料・たばこ・飼料製造業	-	-	-	61 無店舗小売業	3	6	6,020
11 繊維工業	-	-	-	<b>J 金融業, 保険業</b>	<b>1</b>	<b>9</b>	<b>x</b>
12 木材・木製品製造業(家具を除く)	-	-	-	62 銀行業	-	-	-
13 家具・装備品製造業	-	-	-	63 協同組織金融業	-	-	-
14 パルプ・紙・紙加工品製造業	-	-	-	64 クレジットカード業等非預金信用機関	-	-	-
15 印刷・同関連業	-	-	-	65 金融商品取引業, 商品先物取引業	-	-	-
16 化学工業	-	-	-	66 補助的金融業等	-	-	-
17 石油製品・石炭製品製造業	-	-	-	67 保険業(保険媒介代理業等を含む)	1	9	x
18 プラスチック製品製造業(別掲を除く)	-	-	-	<b>K 不動産業, 物品賃貸業</b>	<b>21</b>	<b>51</b>	<b>51,914</b>
19 ゴム製品製造業	-	-	-	68 不動産取引業	-	-	-
20 なめし革・同製品・毛皮製造業	-	-	-	69 不動産賃貸業・管理業	21	51	51,914
21 窯業・土石製品製造業	-	-	-	70 物品賃貸業	-	-	-
22 鉄鋼業	1	1	-	<b>L 学術研究, 専門・技術サービス業</b>	<b>1</b>	<b>4</b>	<b>x</b>
23 非鉄金属製造業	-	-	-	71 学術・開発研究機関	-	-	-
24 金属製品製造業	-	-	-	72 専門サービス業	1	4	x
25 はん用機械器具製造業	-	-	-	73 広告業	-	-	-
26 生産用機械器具製造業	-	-	-	74 技術サービス業(他に分類されないもの)	-	-	-
27 業務用機械器具製造業	-	-	-	<b>M 宿泊業, 飲食サービス業</b>	<b>1</b>	<b>10</b>	<b>x</b>
28 電子部品・デバイス・電子回路製造業	-	-	-	75 宿泊業	-	-	-
29 電気機械器具製造業	-	-	-	76 飲食業	-	-	-
30 情報通信機械器具製造業	-	-	-	77 持ち帰り・配達飲食サービス業	1	10	x
31 輸送用機械器具製造業	-	-	-	<b>N 生活関連サービス業, 娯楽業</b>	<b>4</b>	<b>35</b>	<b>950</b>
32 その他の製造業	-	-	-	78 洗濯・理容・美容・浴場業	3	34	x
<b>F 電気・ガス・熱供給・水道業</b>	<b>-</b>	<b>-</b>	<b>-</b>	79 その他の生活関連サービス業	1	1	x
33 電気業	-	-	-	80 娯楽業	-	-	-
34 ガス業	-	-	-	<b>O 教育, 学習支援業</b>	<b>4</b>	<b>12</b>	<b>16,579</b>
35 熱供給業	-	-	-	81 学校教育	-	-	-
36 水道業	-	-	-	82 その他の教育, 学習支援業	4	12	16,579
<b>G 情報通信業</b>	<b>1</b>	<b>4</b>	<b>x</b>	<b>P 医療, 福祉</b>	<b>24</b>	<b>361</b>	<b>166,908</b>
37 通信業	-	-	-	83 医療業	13	81	36,274
38 放送業	-	-	-	84 保健衛生	-	-	-
39 情報サービス業	1	4	x	85 社会保険・社会福祉・介護事業	11	280	130,634
40 インターネット附随サービス業	-	-	-	<b>Q 複合サービス事業</b>	<b>1</b>	<b>3</b>	<b>-</b>
41 映像・音声・文字情報制作業	-	-	-	86 郵便局	1	3	-
<b>H 運輸業, 郵便業</b>	<b>4</b>	<b>5</b>	<b>1,258</b>	87 協同組合(他に分類されないもの)	-	-	-
42 鉄道業	-	-	-	<b>R サービス業(他に分類されないもの)</b>	<b>3</b>	<b>12</b>	<b>3,526</b>
43 道路旅客運送業	4	5	1,258	88 廃棄物処理業	-	-	-
44 道路貨物運送業	-	-	-	89 自動車整備業	-	-	-
45 水運業	-	-	-	90 機械等修理業(別掲を除く)	-	-	-
46 航空運輸業	-	-	-	91 職業紹介・労働者派遣業	-	-	-
47 倉庫業	-	-	-	92 その他の事業サービス業	1	1	x
48 運輸に附帯するサービス業	-	-	-	93 政治・経済・文化団体	2	11	x
49 郵便業(信書便事業を含む)	-	-	-	94 宗教	-	-	-
				95 その他のサービス業	-	-	-

注) 総数および大分類には不詳を含む。

資料 「平成26年経済センサス-基礎調査結果」(総務省統計局)

従業者数・売上(収入)金額 (続き)

新千里東町

産業中分類別	事業所 総数	従業者 総数	売上(収入) 金額	産業中分類別	事業所 総数	従業者 総数	売上(収入) 金額
<b>総数</b>	<b>683</b>	<b>11,229</b>	<b>65,070,876</b>	<b>I 卸売業, 小売業</b>	<b>226</b>	<b>3,294</b>	<b>58,168,553</b>
<b>A 農業, 林業</b>	<b>2</b>	<b>11</b>	<b>x</b>	50 各種商品卸売業	-	-	-
01 農業	2	11	x	51 繊維・衣服等卸売業	2	12	x
02 林業	-	-	-	52 飲食料品卸売業	4	18	67,282
<b>B 漁業</b>	<b>-</b>	<b>-</b>	<b>-</b>	53 建築材料, 鉱物・金属材料等卸売業	14	127	50,322,494
<b>C 鉱業, 採石業, 砂利採取業</b>	<b>-</b>	<b>-</b>	<b>-</b>	54 機械器具卸売業	12	144	418,281
<b>D 建設業</b>	<b>12</b>	<b>343</b>	<b>300</b>	55 その他の卸売業	12	413	475,637
06 総合工事業	9	329	-	56 各種商品小売業	1	192	x
07 職別工事業(設備工事業を除く)	2	13	x	57 織物・衣服・身の回り品小売業	62	385	506,567
08 設備工事業	1	1	x	58 飲食料品小売業	51	1,114	1,492,303
<b>E 製造業</b>	<b>3</b>	<b>103</b>	<b>x</b>	59 機械器具小売業	8	295	1,955,842
09 食料品製造業	-	-	-	60 その他の小売業	58	572	1,072,443
10 飲料・たばこ・飼料製造業	-	-	-	61 無店舗小売業	2	22	x
11 繊維工業	-	-	-	<b>J 金融業, 保険業</b>	<b>35</b>	<b>1,712</b>	<b>-</b>
12 木材・木製品製造業(家具を除く)	-	-	-	62 銀行業	12	305	-
13 家具・装備品製造業	-	-	-	63 協同組織金融業	1	12	-
14 パルプ・紙・紙加工品製造業	-	-	-	64 クレジットカード業等非預金信用機関	7	993	-
15 印刷・同関連業	-	-	-	65 金融商品取引業, 商品先物取引業	2	77	-
16 化学工業	1	12	-	66 補助的金融業等	3	41	-
17 石油製品・石炭製品製造業	-	-	-	67 保険業(保険媒介代理業等を含む)	10	284	-
18 プラスチック製品製造業(別掲を除く)	-	-	-	<b>K 不動産業, 物品賃貸業</b>	<b>40</b>	<b>368</b>	<b>2,149,955</b>
19 ゴム製品製造業	-	-	-	68 不動産取引業	17	181	1,191,983
20 なめし革・同製品・毛皮製造業	-	-	-	69 不動産賃貸業・管理業	20	152	948,753
21 窯業・土石製品製造業	-	-	-	70 物品賃貸業	3	35	9,219
22 鉄鋼業	-	-	-	<b>L 学術研究, 専門・技術サービス業</b>	<b>14</b>	<b>86</b>	<b>80,604</b>
23 非鉄金属製造業	-	-	-	71 学術・開発研究機関	2	9	x
24 金属製品製造業	-	-	-	72 専門サービス業	9	51	38,037
25 はん用機械器具製造業	-	-	-	73 広告業	1	18	x
26 生産用機械器具製造業	-	-	-	74 技術サービス業(他に分類されないもの)	2	8	x
27 業務用機械器具製造業	2	91	x	<b>M 宿泊業, 飲食サービス業</b>	<b>114</b>	<b>2,261</b>	<b>796,291</b>
28 電子部品・デバイス・電子回路製造業	-	-	-	75 宿泊業	3	370	329,531
29 電気機械器具製造業	-	-	-	76 飲食業	108	1,846	448,346
30 情報通信機械器具製造業	-	-	-	77 持ち帰り・配達飲食サービス業	3	45	18,414
31 輸送用機械器具製造業	-	-	-	<b>N 生活関連サービス業, 娯楽業</b>	<b>62</b>	<b>551</b>	<b>770,430</b>
32 その他の製造業	-	-	-	78 洗濯・理容・美容・浴場業	31	223	149,165
<b>F 電気・ガス・熱供給・水道業</b>	<b>-</b>	<b>-</b>	<b>-</b>	79 その他の生活関連サービス業	16	121	113,431
33 電気業	-	-	-	80 娯楽業	15	207	507,834
34 ガス業	-	-	-	<b>O 教育, 学習支援業</b>	<b>43</b>	<b>506</b>	<b>369,158</b>
35 熱供給業	-	-	-	81 学校教育	1	17	x
36 水道業	-	-	-	82 その他の教育, 学習支援業	42	489	x
<b>G 情報通信業</b>	<b>8</b>	<b>82</b>	<b>40,448</b>	<b>P 医療, 福祉</b>	<b>59</b>	<b>1,149</b>	<b>829,492</b>
37 通信業	-	-	-	83 医療業	51	928	716,448
38 放送業	1	4	x	84 保健衛生	3	115	3,491
39 情報サービス業	7	78	x	85 社会保険・社会福祉・介護事業	5	106	109,553
40 インターネット附随サービス業	-	-	-	<b>Q 複合サービス事業</b>	<b>2</b>	<b>29</b>	<b>-</b>
41 映像・音声・文字情報制作業	-	-	-	86 郵便局	2	29	-
<b>H 運輸業, 郵便業</b>	<b>11</b>	<b>192</b>	<b>886</b>	87 協同組合(他に分類されないもの)	-	-	-
42 鉄道業	2	55	-	<b>R サービス業(他に分類されないもの)</b>	<b>52</b>	<b>542</b>	<b>1,507,784</b>
43 道路旅客運送業	7	17	886	88 廃棄物処理業	-	-	-
44 道路貨物運送業	-	-	-	89 自動車整備業	-	-	-
45 水運業	1	7	-	90 機械等修理業(別掲を除く)	6	67	97,670
46 航空運輸業	-	-	-	91 職業紹介・労働者派遣業	3	16	131,123
47 倉庫業	-	-	-	92 その他の事業サービス業	34	413	1,245,775
48 運輸に附帯するサービス業	1	113	-	93 政治・経済・文化団体	9	46	33,216
49 郵便業(信書便事業を含む)	-	-	-	94 宗教	-	-	-
				95 その他のサービス業	-	-	-

注) 総数および大分類には不詳を含む。  
資料 「平成26年経済センサス-基礎調査結果」(総務省統計局)

## 7. 町別産業中分類別事業所数・

## 新千里西町

産業中分類別	事業所 総数	従業者 総数	売上(収入) 金額	産業中分類別	事業所 総数	従業者 総数	売上(収入) 金額
<b>総数</b>	<b>170</b>	<b>6,335</b>	<b>8,836,720</b>	<b>I 卸売業, 小売業</b>	<b>36</b>	<b>892</b>	<b>3,329,519</b>
<b>A 農業, 林業</b>	-	-	-	50 各種商品卸売業	-	-	-
01 農業	-	-	-	51 繊維・衣服等卸売業	-	-	-
02 林業	-	-	-	52 飲食料品卸売業	1	2	x
<b>B 漁業</b>	-	-	-	53 建築材料, 鉱物・金属材料等卸売業	5	23	285,637
<b>C 鉱業, 採石業, 砂利採取業</b>	-	-	-	54 機械器具卸売業	9	78	210,016
<b>D 建設業</b>	<b>13</b>	<b>1,210</b>	-	55 その他の卸売業	11	735	2,750,711
06 総合工事業	10	1,193	-	56 各種商品小売業	-	-	-
07 職別工事業(設備工事業を除く)	1	9	-	57 繊維・衣服・身の回り品小売業	1	1	x
08 設備工事業	2	8	-	58 飲食料品小売業	3	20	26,146
<b>E 製造業</b>	<b>1</b>	<b>3</b>	<b>x</b>	59 機械器具小売業	1	2	x
09 食料品製造業	-	-	-	60 その他の小売業	5	31	42,531
10 飲料・たばこ・飼料製造業	-	-	-	61 無店舗小売業	-	-	-
11 繊維工業	-	-	-	<b>J 金融業, 保険業</b>	<b>15</b>	<b>242</b>	<b>692</b>
12 木材・木製品製造業(家具を除く)	-	-	-	62 銀行業	3	39	-
13 家具・装備品製造業	-	-	-	63 協同組織金融業	-	-	-
14 パルプ・紙・紙加工品製造業	-	-	-	64 クレジットカード業等非預金信用機関	-	-	-
15 印刷・同関連業	-	-	-	65 金融商品取引業, 商品先物取引業	-	-	-
16 化学工業	-	-	-	66 補助的金融業等	-	-	-
17 石油製品・石炭製品製造業	-	-	-	67 保険業(保険媒介代理業等を含む)	12	203	692
18 プラスチック製品製造業(別掲を除く)	-	-	-	<b>K 不動産業, 物品賃貸業</b>	<b>14</b>	<b>83</b>	<b>726,843</b>
19 ゴム製品製造業	-	-	-	68 不動産取引業	2	7	x
20 なめし革・同製品・毛皮製造業	-	-	-	69 不動産賃貸業・管理業	11	65	485,950
21 窯業・土石製品製造業	-	-	-	70 物品賃貸業	1	11	x
22 鉄鋼業	-	-	-	<b>L 学術研究, 専門・技術サービス業</b>	<b>7</b>	<b>32</b>	<b>20,120</b>
23 非鉄金属製造業	-	-	-	71 学術・開発研究機関	1	12	x
24 金属製品製造業	-	-	-	72 専門サービス業	4	13	14,620
25 はん用機械器具製造業	-	-	-	73 広告業	-	-	-
26 生産用機械器具製造業	-	-	-	74 技術サービス業(他に分類されないもの)	2	7	x
27 業務用機械器具製造業	-	-	-	<b>M 宿泊業, 飲食サービス業</b>	<b>10</b>	<b>86</b>	<b>26,490</b>
28 電子部品・デバイス・電子回路製造業	-	-	-	75 宿泊業	-	-	-
29 電気機械器具製造業	-	-	-	76 飲食業	6	41	12,738
30 情報通信機械器具製造業	-	-	-	77 持ち帰り・配達飲食サービス業	4	45	13,752
31 輸送用機械器具製造業	1	3	x	<b>N 生活関連サービス業, 娯楽業</b>	<b>4</b>	<b>7</b>	<b>20,008</b>
32 その他の製造業	-	-	-	78 洗濯・理容・美容・浴場業	2	5	x
<b>F 電気・ガス・熱供給・水道業</b>	<b>1</b>	<b>3</b>	-	79 その他の生活関連サービス業	1	-	x
33 電気業	-	-	-	80 娯楽業	1	2	-
34 ガス業	-	-	-	<b>O 教育, 学習支援業</b>	<b>5</b>	<b>57</b>	<b>22,800</b>
35 熱供給業	1	3	-	81 学校教育	1	35	x
36 水道業	-	-	-	82 その他の教育, 学習支援業	4	22	x
<b>G 情報通信業</b>	<b>18</b>	<b>1,755</b>	<b>3,245,598</b>	<b>P 医療, 福祉</b>	<b>19</b>	<b>384</b>	<b>244,157</b>
37 通信業	2	50	-	83 医療業	15	196	147,242
38 放送業	-	-	-	84 保健衛生	-	-	-
39 情報サービス業	16	1,705	3,245,598	85 社会保険・社会福祉・介護事業	4	188	96,915
40 インターネット附随サービス業	-	-	-	<b>Q 複合サービス事業</b>	<b>1</b>	<b>4</b>	<b>x</b>
41 映像・音声・文字情報制作業	-	-	-	86 郵便局	1	4	x
<b>H 運輸業, 郵便業</b>	<b>1</b>	<b>2</b>	<b>x</b>	87 協同組合(他に分類されないもの)	-	-	-
42 鉄道業	-	-	-	<b>R サービス業(他に分類されないもの)</b>	<b>25</b>	<b>1,575</b>	<b>1,181,469</b>
43 道路旅客運送業	1	2	x	88 廃棄物処理業	-	-	-
44 道路貨物運送業	-	-	-	89 自動車整備業	-	-	-
45 水運業	-	-	-	90 機械等修理業(別掲を除く)	4	143	673,055
46 航空運輸業	-	-	-	91 職業紹介・労働者派遣業	-	-	-
47 倉庫業	-	-	-	92 その他の事業サービス業	18	1,414	485,819
48 運輸に付帯するサービス業	-	-	-	93 政治・経済・文化団体	2	15	x
49 郵便業(信書便事業を含む)	-	-	-	94 宗教	-	-	-
				95 その他のサービス業	1	3	x

注) 総数および大分類には不詳を含む。

資料 「平成26年経済センサス-基礎調査結果」(総務省統計局)

従業者数・売上(収入)金額 (続き)

新千里南町

産業中分類別	事業所 総数	従業者 総数	売上(収入) 金額	産業中分類別	事業所 総数	従業者 総数	売上(収入) 金額
<b>総数</b>	<b>149</b>	<b>1,090</b>	<b>599,514</b>	<b>I 卸売業, 小売業</b>	<b>27</b>	<b>227</b>	<b>162,482</b>
<b>A 農業, 林業</b>	-	-	-	50 各種商品卸売業	-	-	-
01 農業	-	-	-	51 繊維・衣服等卸売業	2	4	x
02 林業	-	-	-	52 飲食料品卸売業	-	-	-
<b>B 漁業</b>	-	-	-	53 建築材料, 鉱物・金属材料等卸売業	1	2	x
<b>C 鉱業, 採石業, 砂利採取業</b>	-	-	-	54 機械器具卸売業	3	11	41,727
<b>D 建設業</b>	<b>8</b>	<b>39</b>	<b>49,905</b>	55 その他の卸売業	-	-	-
06 総合工事業	3	22	6,764	56 各種商品小売業	-	-	-
07 職別工事業(設備工事業を除く)	3	12	x	57 繊維・衣服・身の回り品小売業	-	-	-
08 設備工事業	2	5	x	58 飲食料品小売業	11	139	81,313
<b>E 製造業</b>	-	-	-	59 機械器具小売業	1	3	x
09 食料品製造業	-	-	-	60 その他の小売業	9	68	31,942
10 飲料・たばこ・飼料製造業	-	-	-	61 無店舗小売業	-	-	-
11 繊維工業	-	-	-	<b>J 金融業, 保険業</b>	<b>2</b>	<b>14</b>	<b>x</b>
12 木材・木製品製造業(家具を除く)	-	-	-	62 銀行業	-	-	-
13 家具・装備品製造業	-	-	-	63 協同組織金融業	1	12	-
14 パルプ・紙・紙加工品製造業	-	-	-	64 クレジットカード業等非預金信用機関	-	-	-
15 印刷・同関連業	-	-	-	65 金融商品取引業, 商品先物取引業	-	-	-
16 化学工業	-	-	-	66 補助的金融業等	-	-	-
17 石油製品・石炭製品製造業	-	-	-	67 保険業(保険媒介代理業等を含む)	1	2	x
18 プラスチック製品製造業(別掲を除く)	-	-	-	<b>K 不動産業, 物品賃貸業</b>	<b>29</b>	<b>102</b>	<b>99,570</b>
19 ゴム製品製造業	-	-	-	68 不動産取引業	4	18	25,211
20 なめし革・同製品・毛皮製造業	-	-	-	69 不動産賃貸業・管理業	25	84	74,359
21 窯業・土石製品製造業	-	-	-	70 物品賃貸業	-	-	-
22 鉄鋼業	-	-	-	<b>L 学術研究, 専門・技術サービス業</b>	<b>11</b>	<b>31</b>	<b>16,386</b>
23 非鉄金属製造業	-	-	-	71 学術・開発研究機関	-	-	-
24 金属製品製造業	-	-	-	72 専門サービス業	7	19	7,935
25 はん用機械器具製造業	-	-	-	73 広告業	1	5	-
26 生産用機械器具製造業	-	-	-	74 技術サービス業(他に分類されないもの)	3	7	8,451
27 業務用機械器具製造業	-	-	-	<b>M 宿泊業, 飲食サービス業</b>	<b>16</b>	<b>98</b>	<b>19,506</b>
28 電子部品・デバイス・電子回路製造業	-	-	-	75 宿泊業	-	-	-
29 電気機械器具製造業	-	-	-	76 飲食業	13	84	16,934
30 情報通信機械器具製造業	-	-	-	77 持ち帰り・配達飲食サービス業	3	14	2,572
31 輸送用機械器具製造業	-	-	-	<b>N 生活関連サービス業, 娯楽業</b>	<b>12</b>	<b>34</b>	<b>13,859</b>
32 その他の製造業	-	-	-	78 洗濯・理容・美容・浴場業	8	19	5,911
<b>F 電気・ガス・熱供給・水道業</b>	-	-	-	79 その他の生活関連サービス業	3	14	x
33 電気業	-	-	-	80 娯楽業	1	1	x
34 ガス業	-	-	-	<b>O 教育, 学習支援業</b>	<b>9</b>	<b>74</b>	<b>706</b>
35 熱供給業	-	-	-	81 学校教育	2	49	-
36 水道業	-	-	-	82 その他の教育, 学習支援業	7	25	706
<b>G 情報通信業</b>	<b>1</b>	<b>2</b>	<b>x</b>	<b>P 医療, 福祉</b>	<b>25</b>	<b>441</b>	<b>227,572</b>
37 通信業	-	-	-	83 医療業	18	219	130,465
38 放送業	-	-	-	84 保健衛生	-	-	-
39 情報サービス業	1	2	x	85 社会保険・社会福祉・介護事業	7	222	97,107
40 インターネット附随サービス業	-	-	-	<b>Q 複合サービス事業</b>	<b>1</b>	<b>3</b>	<b>-</b>
41 映像・音声・文字情報制作業	-	-	-	86 郵便局	1	3	-
<b>H 運輸業, 郵便業</b>	<b>3</b>	<b>14</b>	<b>x</b>	87 協同組合(他に分類されないもの)	-	-	-
42 鉄道業	1	11	-	<b>R サービス業(他に分類されないもの)</b>	<b>5</b>	<b>11</b>	<b>5,111</b>
43 道路旅客運送業	2	3	x	88 廃棄物処理業	-	-	-
44 道路貨物運送業	-	-	-	89 自動車整備業	-	-	-
45 水運業	-	-	-	90 機械等修理業(別掲を除く)	1	2	x
46 航空運輸業	-	-	-	91 職業紹介・労働者派遣業	-	-	-
47 倉庫業	-	-	-	92 その他の事業サービス業	1	4	x
48 運輸に附帯するサービス業	-	-	-	93 政治・経済・文化団体	1	1	x
49 郵便業(信書便事業を含む)	-	-	-	94 宗教	1	3	-
				95 その他のサービス業	1	1	x

注) 総数および大分類には不詳を含む。

資料 「平成26年経済センサス-基礎調査結果」(総務省統計局)

7. 町別産業中分類別事業所数・従業者数・売上(収入)金額(続き)

上 新 田

産業中分類別	事業所 総数	従業者 総数	売上(収入) 金額	産業中分類別	事業所 総数	従業者 総数	売上(収入) 金額
<b>総 数</b>	<b>342</b>	<b>2,306</b>	<b>2,698,583</b>	<b>I 卸売業, 小売業</b>	<b>67</b>	<b>585</b>	<b>1,799,622</b>
<b>A 農業, 林業</b>	<b>1</b>	<b>1</b>	<b>-</b>	50 各種商品卸売業	-	-	-
01 農 業	1	1	-	51 繊維・衣服等卸売業	1	2	x
02 林 業	-	-	-	52 飲食料品卸売業	6	38	181,278
<b>B 漁業</b>	<b>-</b>	<b>-</b>	<b>-</b>	53 建築材料, 鉱物・金属材料等卸売業	3	7	35,796
<b>C 鉱業, 採石業, 砂利採取業</b>	<b>-</b>	<b>-</b>	<b>-</b>	54 機械器具卸売業	14	147	1,042,587
<b>D 建設業</b>	<b>10</b>	<b>68</b>	<b>118,827</b>	55 その他の卸売業	8	25	x
06 総合工事業	4	26	71,808	56 各種商品小売業	-	-	-
07 職別工事業(設備工事業を除く)	3	20	33,698	57 繊維・衣服・身の回り品小売業	-	-	-
08 設備工事業	3	22	13,321	58 飲食料品小売業	17	223	275,026
<b>E 製造業</b>	<b>6</b>	<b>80</b>	<b>119,940</b>	59 機械器具小売業	3	24	165,640
09 食料品製造業	-	-	-	60 その他の小売業	11	84	67,253
10 飲料・たばこ・飼料製造業	-	-	-	61 無店舗小売業	4	35	9,201
11 繊維工業	-	-	-	<b>J 金融業, 保険業</b>	<b>1</b>	<b>41</b>	<b>x</b>
12 木材・木製品製造業(家具を除く)	-	-	-	62 銀行業	-	-	-
13 家具・装備品製造業	1	2	x	63 協同組織金融業	-	-	-
14 パルプ・紙・紙加工品製造業	-	-	-	64 クレジットカード業等非預金信用機関	-	-	-
15 印刷・同関連業	-	-	-	65 金融商品取引業, 商品先物取引業	-	-	-
16 化学工業	2	53	x	66 補助的金融業等	-	-	-
17 石油製品・石炭製品製造業	-	-	-	67 保険業(保険媒介代理業等を含む)	1	41	x
18 プラスチック製品製造業(別掲を除く)	-	-	-	<b>K 不動産業, 物品賃貸業</b>	<b>83</b>	<b>253</b>	<b>162,138</b>
19 ゴム製品製造業	-	-	-	68 不動産取引業	6	16	x
20 なめし革・同製品・毛皮製造業	-	-	-	69 不動産賃貸業・管理業	75	220	131,899
21 窯業・土石製品製造業	1	12	x	70 物品賃貸業	2	17	x
22 鉄 鋼 業	-	-	-	<b>L 学術研究, 専門・技術サービス業</b>	<b>10</b>	<b>35</b>	<b>25,473</b>
23 非鉄金属製造業	-	-	-	71 学術・開発研究機関	-	-	-
24 金属製品製造業	-	-	-	72 専門サービス業	5	12	3,062
25 はん用機械器具製造業	-	-	-	73 広 告 業	1	3	-
26 生産用機械器具製造業	1	1	x	74 技術サービス業(他に分類されないもの)	4	20	22,411
27 業務用機械器具製造業	1	12	x	<b>M 宿泊業, 飲食サービス業</b>	<b>43</b>	<b>299</b>	<b>95,471</b>
28 電子部品・デバイス・電子回路製造業	-	-	-	75 宿 泊 業	1	1	-
29 電気機械器具製造業	-	-	-	76 飲 食 業	39	278	84,604
30 情報通信機械器具製造業	-	-	-	77 持ち帰り・配達飲食サービス業	3	20	10,867
31 輸送用機械器具製造業	-	-	-	<b>N 生活関連サービス業, 娯楽業</b>	<b>34</b>	<b>139</b>	<b>79,479</b>
32 その他の製造業	-	-	-	78 洗濯・理容・美容・浴場業	27	70	18,973
<b>F 電気・ガス・熱供給・水道業</b>	<b>-</b>	<b>-</b>	<b>-</b>	79 その他の生活関連サービス業	-	-	-
33 電 気 業	-	-	-	80 娯 楽 業	7	69	60,506
34 ガ ス 業	-	-	-	<b>O 教育, 学習支援業</b>	<b>13</b>	<b>96</b>	<b>23,166</b>
35 熱 供 給 業	-	-	-	81 学 校 教 育	-	-	-
36 水 道 業	-	-	-	82 その他の教育, 学習支援業	13	96	23,166
<b>G 情報通信業</b>	<b>6</b>	<b>69</b>	<b>19,963</b>	<b>P 医療, 福祉</b>	<b>51</b>	<b>559</b>	<b>214,861</b>
37 通 信 業	-	-	-	83 医 療 業	37	249	116,738
38 放 送 業	-	-	-	84 保 健 衛 生	-	-	-
39 情報サービス業	3	6	4,675	85 社会保険・社会福祉・介護事業	14	310	98,123
40 インターネット附随サービス業	1	4	x	<b>Q 複合サービス事業</b>	<b>1</b>	<b>3</b>	<b>-</b>
41 映像・音声・文字情報制作業	2	59	x	86 郵 便 局	1	3	-
<b>H 運輸業, 郵便業</b>	<b>3</b>	<b>23</b>	<b>x</b>	87 協同組合(他に分類されないもの)	-	-	-
42 鉄 道 業	-	-	-	<b>R サービス業(他に分類されないもの)</b>	<b>13</b>	<b>55</b>	<b>28,586</b>
43 道路旅客運送業	2	2	x	88 廃棄物処理業	1	5	x
44 道路貨物運送業	1	21	-	89 自動車整備業	-	-	-
45 水 運 業	-	-	-	90 機械等修理業(別掲を除く)	-	-	-
46 航空運輸業	-	-	-	91 職業紹介・労働者派遣業	-	-	-
47 倉 庫 業	-	-	-	92 その他の事業サービス業	3	8	8,499
48 運輸に附帯するサービス業	-	-	-	93 政治・経済・文化団体	3	26	x
49 郵便業(信書便事業を含む)	-	-	-	94 宗 教	5	13	-
				95 その他のサービス業	1	3	-

注) 総数および大分類には不詳を含む。

資料 「平成26年経済センサス-基礎調査結果」(総務省統計局)

## 8. 市 町 村 別 の 概 況

順位	全事業所数			従業者数		
	市 町 村	事業所数 <sup>1)</sup>	大阪府に占める割合 (%)	市 町 村	従業者数 <sup>2)</sup>	大阪府に占める割合 (%)
-	大 阪 府	446,119	100.0	大 阪 府	4,729,325	100.0
1	大 阪 市	208,835	46.8	大 阪 市	2,354,657	49.8
2	堺 市	31,860	7.1	堺 市	337,160	7.1
3	東 大 阪 市	27,433	6.2	東 大 阪 市	248,510	5.3
<b>4</b>	<b>豊 中 市</b>	<b>14,447</b>	<b>3.2</b>	吹 田 市	151,795	3.2
5	八 尾 市	13,101	2.9	<b>豊 中 市</b>	<b>141,041</b>	<b>3.0</b>
6	吹 田 市	12,953	2.9	枚 方 市	130,626	2.8
7	枚 方 市	11,405	2.6	八 尾 市	120,673	2.6
8	高 槻 市	10,684	2.4	高 槻 市	111,559	2.4
9	茨 木 市	10,032	2.3	茨 木 市	111,496	2.4
10	岸 和 田 市	8,026	1.8	寝 屋 川 市	76,055	1.6
11	寝 屋 川 市	8,008	1.8	門 真 市	75,192	1.6
12	守 口 市	6,987	1.6	岸 和 田 市	70,742	1.5
13	和 泉 市	6,229	1.4	守 口 市	61,144	1.3
14	門 真 市	6,214	1.4	和 泉 市	58,372	1.2
15	松 原 市	5,167	1.2	泉 佐 野 市	54,566	1.2
16	大 東 市	5,095	1.1	摂 津 市	53,658	1.1
17	泉 佐 野 市	5,059	1.1	大 東 市	53,650	1.1
18	箕 面 市	4,701	1.1	箕 面 市	45,872	1.0
19	摂 津 市	4,505	1.0	松 原 市	43,740	0.9
20	羽 曳 野 市	4,083	0.9	池 田 市	42,954	0.9
21	池 田 市	4,007	0.9	羽 曳 野 市	38,558	0.8
22	富 田 林 市	3,690	0.8	富 田 林 市	37,649	0.8
23	泉 大 津 市	3,575	0.8	貝 塚 市	33,180	0.7
24	貝 塚 市	3,535	0.8	泉 大 津 市	31,390	0.7
25	河 内 長 野 市	3,021	0.7	河 内 長 野 市	28,533	0.6
26	藤 井 寺 市	2,963	0.7	柏 原 市	26,627	0.6
27	柏 原 市	2,521	0.6	泉 南 市	24,898	0.5
28	泉 南 市	2,336	0.5	藤 井 寺 市	23,338	0.5
29	高 石 市	2,265	0.5	高 石 市	20,818	0.4
30	交 野 市	2,155	0.5	大 阪 狭 山 市	20,810	0.4
31	大 阪 狭 山 市	2,013	0.5	交 野 市	19,428	0.4
32	四 條 畷 市	1,868	0.4	四 條 畷 市	14,594	0.3
33	阪 南 市	1,680	0.4	阪 南 市	12,991	0.3
34	熊 取 町	1,312	0.3	熊 取 町	10,351	0.2
35	島 本 町	717	0.2	島 本 町	7,629	0.2
36	忠 岡 町	645	0.1	田 尻 町	6,896	0.2
37	河 南 町	557	0.1	忠 岡 町	6,718	0.1
38	岬 町	514	0.1	河 南 町	5,279	0.1
39	太 子 町	455	0.1	岬 町	4,554	0.1
40	田 尻 町	441	0.1	能 勢 町	3,660	0.1
41	能 勢 町	432	0.1	太 子 町	3,298	0.1
42	豊 能 町	372	0.1	豊 能 町	2,555	0.1
43	千 早 赤 阪 村	221	0.1	千 早 赤 阪 村	2,109	0.0

注1) 事業内容等の不詳を含む。 2) 男女別の不詳を含む。  
資 料 大阪府総務部統計課





## VI. 参 考





**豊中市** 総務部行政総務課統計係

平成 28 年(2016 年)12 月発行