

豊中の商業（卸売・小売業編）

—平成6年(1994年)商業統計調査結果報告—

豊中市 総務部 行政管理課

平成6年(1994年)版 豊中の商業(卸売・小売業)

正 誤 表

		誤		正
P 8	1 2 行目	3,805店	→	3,850店
P 10	表中 1 行目	商品数	→	商店数

商業統計調査の概要	1
利用上の注意	3
I 調査結果の概要	8
1. 商店数	8
2. 従業者数	9
3. 年間商品販売額	9
4. 卸売業・小売業にみた商業活動	10
II 統計表	
1. 商店数、従業者数、年間商品販売額の推移	15
2. セルフ店販売面積規模別 商店数、従業者数、年間商品販売額等	16
3. 産業分類（細分類）別 商店数、従業者数、年間商品販売額等	18
4. 小売業の産業分類（中分類）別、来客専用駐車場収容台数区分別の 商店数（年間商品販売額階層別）、従業者数、年間商品販売額、収容台数	34
5. 小売業の産業分類（小分類）別、駐車場有（専用・共用別）無別の商店数、 従業者数、年間商品販売額	36
6. 町別 商店数、従業者数、年間商品販売額、売場面積	38
(参考)	
①市区町村別、年次別の卸売業、小売業の商店数、従業者数、年間商品販売額	60
②商業調査票	63

商業統計調査の概要

1. 調査の目的及び沿革

商業統計調査は、我が国の商店の分布状況や販売活動の把握など商業の実態を明らかにし、国及び都道府県並びに市町村など行政施策の立案に、また、学術研究や企業経営の基礎資料に活用することを目的としています。

この調査は、通商産業省所管のもと指定統計調査（指定統計第23号）として、全国のすべての商店を対象に昭和27年に第1回調査が実施され、昭和51年までは2年ごとに、その後は3年ごとに実施され、今回で第19回目の調査にあたります。

今回までの年次別の調査期日は次のとおりです。

調査年次	調査時期	調査種別
昭和27年	9月1日	卸売・小売業、飲食店
昭和29年	9月1日	卸売・小売業、飲食店
昭和31年	7月1日	卸売・小売業、飲食店
昭和33年	7月1日	卸売・小売業、飲食店
昭和35年	6月1日	卸売・小売業、飲食店
昭和37年	7月1日	卸売・小売業、飲食店
昭和39年	7月1日	卸売・小売業、飲食店
昭和41年	7月1日	卸売・小売業、飲食店
昭和43年	7月1日	卸売・小売業、飲食店
昭和45年	6月1日	卸売・小売業、飲食店
昭和47年	5月1日	卸売・小売業、飲食店
昭和49年	5月1日	卸売・小売業、飲食店
昭和51年	5月1日	卸売・小売業、飲食店
昭和54年	6月1日	卸売・小売業、飲食店
昭和57年	6月1日	卸売・小売業、飲食店
昭和60年	5月1日	卸売・小売業
昭和61年	10月1日	一般飲食店
昭和63年	6月1日	卸売・小売業
平成元年	10月1日	一般飲食店
平成3年	7月1日	卸売・小売業
平成4年	10月1日	一般飲食店

2. 調査期日

調査期日は、平成6年7月1日です。

3. 根拠法規

統計法（昭和22年法律第18号）及び商業統計調査規則（昭和27年通商産業省令第60号）に基づいて実施しました。

4. 調査の範囲

調査の範囲は、日本標準産業分類「大分類Ⅰ－卸売・小売業、飲食店」（平成5年10月4日総務庁告示第60号）に属する事業所のうち、飲食店を除く事業所（以下「商店」という。）を調査の対象としています。また、

地方公共団体の経営する事業所や官公庁、学校、会社などの構内にある別経営の事業所及び訪問販売、通信・カタログ販売など店舗を有しないで商品を販売する事業所も調査の対象としています。ただし、次の事業所は商業統計調査の対象から除かれています。

- (1) 国に属するもの。(例：政府刊行物サービスセンターなど)
- (2) 営業の場所が一定していないもの、又は、営業のための固定設備がないもの。
(例：露店、行商、屋台、立売、旅商など)
- (3) 出入りに入場料の支払いを要する等、制限のある事業所の中に設けられているもの。
(例：駅改札内の売店、劇場、遊園地など)
- (4) 調査期日前引き続き3か月以上休業しているもの。

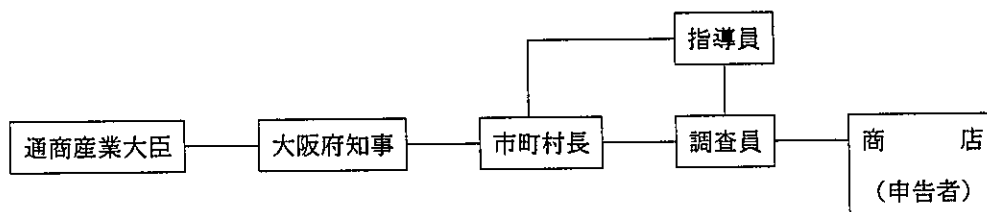
5. 調査の種類

調査の種類は次のとおりです。

調査の種類	調査対象の範囲
甲 調査	法人組織の商店(卸売業・小売業)
乙 調査	個人経営の商店(卸売業・小売業)

6. 調査の方法

調査の経路は次のとおりです。



なお、この調査は、知事が任命した商業統計調査員が調査票を対象商店に配布して申告者に自ら記入してもらう自計方式で行いました。

7. 調査の項目

各調査の項目は巻末付録に掲載している調査票様式を参照してください。

利 用 上 の 注 意

1. 用 語 の 解 説

本書で使用する主な用語については次のとおりです。

(1) 商 店

主として有体商品の売買業務を行っている事業所で、一定の場所で商品の卸売、商品売買の代理、仲立、又は小売の業務を行っているすべての事業所が含まれます。

(2) 卸 売 業

主として次の業務を行う事業所をいいます。

ア 小売業、飲食店又は他の卸売業に商品を販売するもの。

イ 鉱業、建設業、製造業、運輸・通信業、サービス業（ホテル、病院、理容店、学校など）、官公庁又は、その他の産業用使用者に商品を大量又は多額に販売するもの。

ウ 業務用に主として使用される商品（事務用機械及び家具、病院・美容院・レストラン・ホテルなどの設備、産業用機械（農機具を除く）、建設材料（木材、セメント、板ガラス、かわらなど）など）を販売するもの。

エ 鉱工業会社が別の場所に経営している自己製品を販売する事業所。（統括管理的事務を行っている事業所を除く。）

オ 他人又は他の事業所のために商品の売買の代理行為を行い、又は、仲立人として商品の売買あっせんをするもの。

(3) 一般卸売業

卸売業のうち、日本標準産業分類「533 代理商、仲立業」を除く「卸売業」のことをいい、代理商、仲立業を含めた「卸売業」と区別しています。また、代理商、仲立業については年間商品販売額及び商品手持額は調査していません。

(4) 小 売 業

主として個人用又は家庭用消費のために商品を販売する事業所と産業用使用者に少量又は少額の商品を販売する事業所のことをいいます。（主として業務用に使用される商品を販売する事業所は卸売業になります。）

また、次に掲げるものも小売業に分類されます。

ア 小売と同種商品の修理を兼ねている事業所。（ただし、修理専門の事業所は除かれます。）

イ 製造した商品をもその場所で個人又は家庭用消費者に販売する製造小売業者。（洋服店、菓子店、パン屋、豆腐屋、家具店、建具屋、畳屋など。）

ウ ガソリンスタンド。

エ 商品の販売活動の拠点となる事業所などがあって訪問販売又は通信販売を行っている無店舗販売の事業所。

(5) 従 業 者 数

平成6年7月1日現在で、主としてその商店の業務に従事している者で、個人事業主と家族従業者、会社及び団体の有給役員、常時雇用者（平成6年5月、6月のそれぞれの月に18日以上雇用され、調査期日現在

も引き続き雇用されている臨時及び日雇の者を含む。)が対象となります。

(6) 年間商品販売額

平成5年7月1日から平成6年6月30日までの一年間の有体商品の販売実績で、消費税を含んだ額をいいます。土地、建物などの不動産及び株券、宝くじ、切手などの有価証券の販売額は含みません。

(7) その他の収入額

平成5年7月1日から平成6年6月30日までの一年間の修理料、仲立手数料、製造業出荷額、サービス業収入額等、商品販売額以外の収入額をいいます。営業外収益や特別利益は含みません。

(8) 商品手持額

平成6年7月1日現在で、商店が販売する目的で保有している手持商品の金額をいいます。手持商品の評価は原則として仕入原価によります。

(9) 売場面積

商店が商品販売するために、実際に使用する売場の延床面積のことをいいます。また、売場面積は、小売業だけの売場面積であって卸売業については調査していません。

なお、昭和49年から「5931 ガソリンスタンド」、昭和54年から「5711 自動車(新車)小売業」、昭和60年から「5691 牛乳小売業」、「5815 畳小売業(製造小売)」、「5816 畳小売業(製造小売でないもの)」、「5942 新聞小売業」、平成6年から「5712 中古自動車小売業」は調査していません。

(10) 商品販売形態別割合

「年間商品販売額」のうち小売販売額の販売形態別割合を集計しています。

ア 訪問販売

セールスマン等が消費者の家庭などを訪問して販売することをいいます。

ただし、店舗を有する小売業者が、ご用聞きとして定期的に住居を巡回訪問して商品販売する場合や、消費者からの購入依頼を受けて家庭で販売する場合は訪問販売に含みません。

イ 通信・カタログ販売

カタログ、テレビ、ラジオ等を用いてPRを行い、消費者から、郵便、電話、銀行振込み等の通信手段による購入の申込みを受けて消費を販売することをいいます。

ウ 自動販売機による販売

通貨(硬貨、紙幣)などにより機械装置で自動的に物品を販売することをいいます。

ただし、自動販売機による販売額は、設置場所の如何にかかわらず、自動販売機を管理している商店に含みます。

エ その他

生活協同組合の「共同購入方式」及び店頭販売、訪問販売、通信・カタログ販売、自動販売機による販売以外の販売形態で販売することをいいます。

(11) 来客用駐車場

平成6年7月1日現在で、来客の自動車を一時的に保管できる場所をいいます。ただし、ガソリンスタンドは除きます。

ア 専用駐車場…自己所有又は契約等により、その商店が単独で使用できる来客用の駐車場をいいます。

イ 共用駐車場…他の商店等と共用で使用しており、その商店が単独で使用できる区画が明確になっていない来客用の駐車場をいいます。

ウ 収容台数……満車の状態で収容できる台数をいい、一日の延べ収容台数ではありません。

2. 産業分類について

(1) 産業分類の改訂

統計表などの数値は日本標準産業分類の改訂（平成5年10月改訂、平成6年4月適用）に伴い改訂後の産業分類に基づいて作成しています。

なお、平成3年については、産業分類再格付による産業分類改訂後の数値を、また、昭和63年以前は産業分類（細分類）の置換による産業分類改訂後の数値を用いています。

なお、主な変更点は次のとおりです。

ア 産業分類番号は他の産業分類番号がずれたことにより全面的に変わりました。

イ 卸売業について

卸売業では旧中分類のうち「50 繊維・機械器具・建築材料等卸売業」及び「51 衣服・食料・家具等卸売業」並びに「52 代理商、仲立業」で再編成が行われ、「49 繊維・衣服等卸売業」、「51 建築材料、鉱物・金属材料等卸売業」、「52 機械器具卸売業」、「53 その他の卸売業」となり、中分類は4から6に増え、従来中分類であった「52 代理商、仲立業」は小売業「533 代理商、仲立業」になりました。

ウ 小売業について

(7) 小売業では平成3年までの商品分類「57412 家庭用電気事務機械器具（ワードプロセッサ、桌上電子計算機など）及び「57422 家庭用事務機械器具（家電を除く）」（タイプライタ、金庫など）並びに「58992 建築材料」（木材、セメント、板ガラスなど）の商品については、便宜上卸売業に格付け（「みなし卸」）していましたが、小売における業態が確立・増大してきたため、今回調査より「みなし卸」を解消し、以下のとおり小売業に格付けすることとしました。

a 「家庭用電気事務機械器具」は「5841 家庭用電気機械器具小売業」に、「家庭用事務機械器具」は「他の家庭用機械器具」に統合し、「5842 家庭用機械器具小売業（家庭用電気機械器具を除く）」に格付けました。

b 「建築材料」は、産業分類の新設により「5993 建築材料小売業」に格付けました。

(4) 小売業細分類旧「5611 自動車小売業」を廃止し、細分類「5711 自動車（新車）小売業」、「5712 中古自動車小売業」、「5713 自動車部分品・付属品小売業」を新設しました。

(7) 小売業細分類旧「5621 自転車小売業（二輪自動車を含む）」を廃止し、「5714 二輪自動車小売業（原動機付自転車を含む）」、「5721 自転車小売業」を新設しました。

(1) 小売業細分類「5817 宗教用具小売業（製造小売）」、「5818 宗教用具小売業（製造小売でないもの）」、「5994 貴金属製品小売業（宝石を含む）」を新設しました。

(2) 産業分類の格付け

「日本標準産業分類」による産業分類の格付けについては次のとおりです。

ア 一般的な産業分類の格付け方法

数種類の商品を販売している商店の産業分類は、つぎの方法によって決定します。まず、年間商品販売額のうち卸売販売額と小売販売額を比較して、いずれが多いかによって卸売業か小売業かを決めます。

次に卸売業か小売業に決まった場合は、販売額のうち商品分類番号の上位2けたの段階で最も多いものによって中分類3けたを決め、さらにその中分類に属する商品のうち商品分類番号上位3けたで最も多いものによって細分類4けたを決めます。

イ 例外的な業種の格付け方法

(7) 年間商品販売額の最も多いものによることの例外

各種商品卸売業(4811)、その他の各種商品卸売業(4819)、百貨店(5411)、その他の各種商品小売業(5499)、各種食料品小売業(5611)、たばこ・喫煙具専門小売業(5991)はそれぞれ例外的な業種の格付け方法によっています。

(イ) 代理商、仲立業(5331)の取り扱い

「年間商品販売額」、「商品手持額」のない仲立行為専業のものだけを格付けしています。

(3) 統計表中の産業分類で(注)を付記しているものは、産業分類の名称の一部を省略しています。

正式名称は下記のとおりです。

名 称	正 式 名 称
4811 各種商品卸売業(注)	4811 各種商品卸売業(従業者が常時100人以上のもの)
491 繊維品卸売業(注)	491 繊維品卸売業(衣服、身の回り品を除く)
5025 缶詰・瓶詰食品卸売業(注)	5025 缶詰・瓶詰食品卸売業(気密容器入りのもの)
5134 非金属鉱物卸売業(注)	5134 非金属鉱物卸売業(石炭、石油を除く)
5232 電気機械器具卸売業(注)	5232 電気機械器具卸売業(家庭用電気機械器具を除く)
5291 輸送用機械器具卸売業(注)	5291 輸送用機械器具卸売業(自動車を除く)
5293 医療用機械器具卸売業(注)	5293 医療用機械器具卸売業(歯科用機械器具を含む)
5395 スポーツ用品・娯楽用品卸売業(注)	5395 スポーツ用品・娯楽用品・がん具卸売業
549 その他の各種商品小売業(注)	549 その他の各種商品小売業(従業者が常時50人未満のもの)
559 その他の織物・衣服等小売業(注)	559 その他の織物・衣服・身の回り品小売業
5599 他に分類されない織物等小売業(注)	5599 他に分類されない織物・衣服・身の回り品小売業
5694 豆腐等小売業(製造小売業)(注)	5694 豆腐・かまぼこ等加工食品小売業(製造小売)
5695 豆腐等小売業(非製造小売)(注)	5695 豆腐・かまぼこ等加工食品小売業(製造小売でないもの)
5714 二輪自動車小売業(注)	5714 二輪自動車小売業(原動機付自転車を含む)
58 家具・じゅう器等小売業(注)	58 家具・じゅう器・家庭用機械器具小売業
5842 家庭用機械器具小売業(注)	5842 家庭用機械器具小売業(家庭用電気機械器具を除く)
595 スポーツ用品・がん具等小売業(注)	595 スポーツ用品・がく具・娯楽用品・楽器小売業
598 中古品小売業(注)	598 中古品小売業(他に分類されないもの)
5989 その他の中古品小売業(注)	5989 その他の中古品小売業(他に分類されないもの)

3. その他

- ① 統計表中の「X」は集計結果が1又は2商店の場合、個々の申告者の秘密保護のため秘匿したものです。秘匿した数字が差し引き計算により判明する場合は、さらに他の個所をXで秘匿しています。
なお、それぞれの計には秘匿したXの箇所の数値は含まれています。
- ② 統計表中の「-」は該当がないもの又は調査していないもの、「…」は不詳のもの、「0」は単位未満のもの、「△」は減少したものをあらわします。
- ③ 平成5年10月の産業分類改訂に伴い平成3年調査以前の数値については、改訂後の産業分類に変換しています。
- ④ 表中などの数値については単位未満を四捨五入しているため、内訳と合計が一致しないことがあります。
- ⑤ 本書は、豊中市が独自に集計した豊中市内に関するデータを加工、分析したもので、後日通商産業省及び大阪府が公表する数値とは、若干の相違があるかもしれない。
- ⑥ 本書に関する照会は、下記をお願いいたします。

〒560 豊中市中桜塚3丁目1番1号

豊中市 総務部 行政管理課 統計係

電話 06(858)2055・2056

I 調査結果の概要

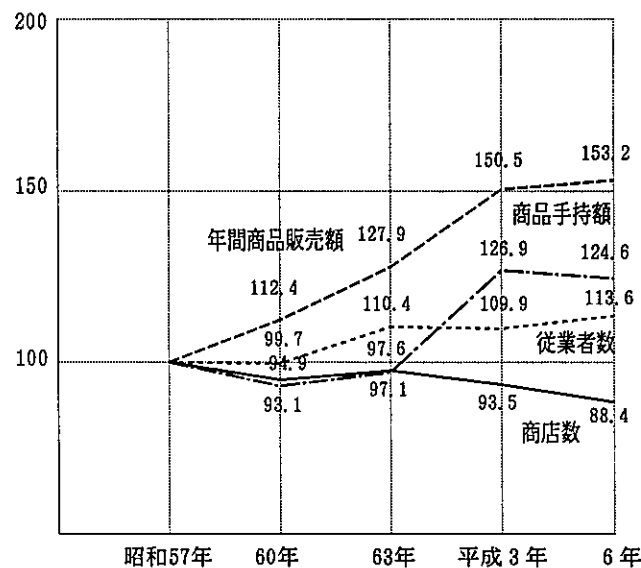
平成6年商業統計調査（卸売・小売業調査）による「豊中の商業」の概要は、次のとおりです。

1. 商店数

平成6年7月1日現在における豊中市内の商店数（飲食店を除く）は、4,608店で前回調査（平成3年7月1日現在）に比べ268店(5.5%)の減少となった。これは前回に続く減少で昭和51年調査以降最も少ない結果となった。

卸売業・小売業別では、卸売業は63店(7.7%)減少の758店、小売業は205店(5.1%)減少の3,805店となり、前回調査で上昇傾向にあった卸売業についても減少した。

—商業（卸売・小売業）の推移—
(昭和57年=100)



— 商店数、従業者数、年間商品販売額の増減数、増減率 —

(単位：店、人、万円、%)

産業分類	商店数		従業者数						年間商品販売額						
			総数		男		女								
	対前回増減数	対前回増減率	対前回増減数	対前回増減率	対前回増減数	対前回増減率	対前回増減数	対前回増減率	対前回増減額	対前回増減率					
総数	4 608	△ 268	△ 5.5	27 520	896	3.4	13 616	△ 187	△ 1.4	13 904	1 083	8.4	111 882 383	1 975 684	1.8
卸売業計	758	△ 63	△ 7.7	7 820	399	5.4	5 238	246	4.9	2 582	153	6.3	68 704 150	1 385 518	2.1
48 各種商品卸売業	3	1	50.0	22	3	15.8	18	4	28.6	4	△ 1	△ 20.0	126 148	31 978	34.0
49 繊維・衣服等卸売業	51	1	2.0	323	△ 40	△ 11.0	165	△ 30	△ 15.4	158	△ 10	△ 6.0	1 319 149	△ 20 305	△ 1.5
50 飲食料品卸売業	110	△ 2	△ 1.8	1 373	121	9.7	873	89	11.4	500	32	6.8	10 521 443	615 699	6.2
51 建築材料、鉱物・金属材料等卸売業	169	△ 23	△ 12.0	1 304	22	1.7	907	△ 18	△ 1.9	397	40	11.2	19 454 458	△ 1 721 505	△ 8.1
52 機械器具卸売業	221	△ 25	△ 10.2	2 442	264	12.1	1 840	221	13.7	602	43	7.7	22 044 002	1 044 350	5.0
53 その他の卸売業	204	△ 15	△ 6.8	2 356	29	1.2	1 435	△ 20	△ 1.4	921	49	5.6	15 238 950	1 435 301	10.4
小売業計	3 850	△ 205	△ 5.1	19 700	497	2.6	8 378	△ 433	△ 4.9	11 322	930	8.9	43 178 233	590 166	1.4
54 各種商品小売業	8	△ 1	△ 11.1	1 164	△ 328	△ 22.0	280	△ 19	△ 6.4	884	△ 309	△ 25.9	5 887 751	△ 93 438	△ 1.6
55 織物・衣服・身の回り品小売業	740	△ 47	△ 6.0	2 450	△ 18	△ 0.7	737	△ 80	△ 9.8	1 713	62	3.8	9 011 810	4 334 662	92.7
56 飲食料品小売業	1 420	△ 94	△ 6.2	7 956	844	11.9	3 117	38	1.2	4 839	806	20.0	13 996 015	△ 1 624 892	△ 10.4
57 自動車・自転車小売業	177	△ 21	△ 10.6	1 212	△ 79	△ 6.1	971	△ 67	△ 6.5	241	△ 12	△ 4.7	3 615 999	△ 1 568 191	△ 30.2
58 家具・什器・家庭用機械器具小売業	344	△ 30	△ 8.0	1 481	△ 42	△ 2.8	823	△ 129	△ 13.6	658	87	15.2	3 290 723	10 558	0.3
59 その他の小売業	1 161	△ 12	△ 1.0	5 437	120	2.3	2 450	△ 176	△ 6.7	2 987	296	11.0	7 375 935	△ 468 533	△ 6.0

2. 従業者数

従業者数は、2万7,520人（対前回増減率3.4%）であり、前回より896人増加した。業種別では、卸売業が7,820人（対前回増減率5.4%）、小売業が1万9,700人（対前回増減率2.6%）である。

商店数が減少したものの従業者数が増加し、商店の従業者規模拡大がうかがえる。

男女別では、男性従業者数が1万3,616人（対前回増減率△1.4%）、女性従業者数が1万3,904人（対前回増減率8.4%）となり、特に「家具・機器・家庭用機械器具小売業」で男性従業者数が129人減少（対前回増減率△13.6%）に対し、女性従業者数87人増加（対前回増減率15.2%）と、女性従業者の割合が多くなっている。

また、従業者規模別にみると、従業者数が10人未満の商店で全体の44.3%（12,190人）を占め、従業者規模の小さい商店が中心であることがうかがえる。

—— 男女別従業者規模別従業者数 ——

（単位：人）

規模	総数	男	女
総数	27 520	13 616	13 904
1～2人	3 547	1 520	2 027
3～4人	3 775	1 705	2 070
5～9人	4 868	2 487	2 381
10～19人	4 718	2 594	2 124
20～29人	2 844	1 594	1 250
30～49人	2 563	1 374	1 189
50～99人	2 974	1 591	1 383
100人以上	2 231	751	1 480

3. 年間商品販売額

年間商品販売額は、1兆1,188億2,383万円（対前回増減率1.8%）となり、前回に対し197億5,684万円の増加となった。

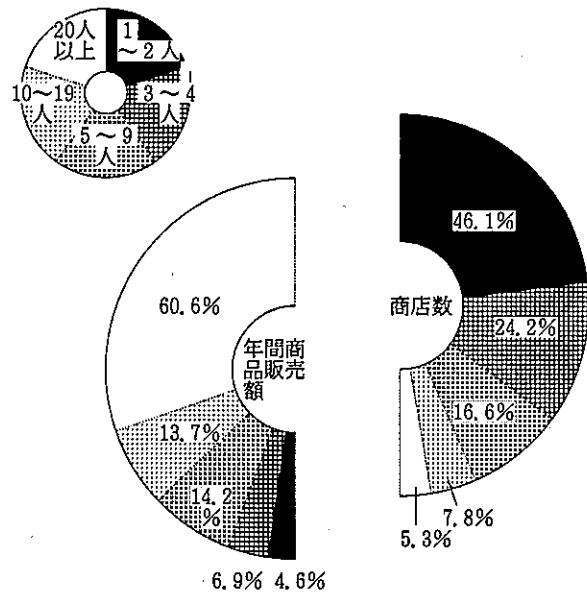
業種別にみると卸売業 6,870億4,150万円（対前回増減率2.1%）、小売業4,317億8,233万円（対前回増減率1.4%）である。

大阪府全域の卸売業の13.6%減少、小売業の7.2%減少に比べ、本市の場合はそれぞれ増加となっている。

また、従業者規模別割合では、従業者規模20人以上の商店数が全商店数の5.3%であるのに対し、年間商品販売額は60.6%と大きな割合を占めている。

—— 従業者規模別割合 ——

（卸売・小売業）



調査年	商 品 数			従 業 者 数			年 間 商 品 販 売 額 (万円)	商品手持額 (万円)	売場面積 (㎡)
	(店)	法 人	個 人	(人)	法 人	個 人			
昭和57年	5 215	1 498	3 717	24 219	12 915	11 304	73 028 487	4 533 014	193 897
60	4 951	1 510	3 441	24 151	12 531	11 620	82 050 169	4 130 922	216 366
63	5 062	1 722	3 340	26 727	13 977	12 750	93 382 302	4 423 746	229 910
平成 3	4 876	1 926	2 950	26 624	18 847	7 777	109 906 699	5 750 647	256 891
7	4 608	1 922	2 686	27 520	19 694	7 826	111 882 383	5 649 054	240 807

4. 卸売業・小売業にみた商業活動

卸売業の商店数は、758店であり前回より63店（対前回増減率△7.7%）の減少となった。商店数の内訳を、法人・個人別にみると、個人商店が前回より264店（対前回増減率△8.9%）の減少となり、法人商店も4店（対前回増減率△0.2%）の減少となった。法人商店の占める割合は、41.7%となり前回より2.2ポイント上昇している。

商店数の伸びを業種別にみると、卸売業では17業種中5業種で増加、11業種で減少、増減なしが1となり小売業では、6業種全てが減少となり過去5回の調査で最も小さい数字となった。

従業者についてみると、2万7,520人で前回より896人（3.4%）の増加となった。卸売・小売業別では、卸売業が399人（5.4%）、小売業が497人（2.6%）とそれぞれ増加している。

(1) 卸 売 業

卸売業の商店数は、758店で前回より63店（△7.7%）の減少となった。これにより、昭和63年から増加傾向にあった商店数にはどめがかかった。

業種別には、「各種商品卸売業」「繊維・衣服等卸売業」以外の業種については、全て減少し、中でも「建築材料、鉱物・金属材料等卸売業」「機械器具卸売業」については、10%以上の減少となっている。

従業者数は、7,820人で前回より399人（5.4%）の増加となり、商店数と反対に前回の結果を大きく上回った。

業種別では、17業種中7業種で減少となり、主に「繊維品卸売業（注）」の60人（△81.1%）減、「再生資源卸売業」58人（△51.3%）減、「電気機械器具」で181人（△23.9%）減、となっている。

増加については、「自動車卸売業」で465人（141.8%）、「その他の機械器具卸売業」で192人（98.5%）、「農畜産物・水産物卸売業」172人（59.1%）増となっている。

— 卸売業の産業分類（小分類）別状況 —

産業分類	商店数		従業者数		年間商品販売額		商品手持額		在庫率	
	(店)	対前回 増減率(%)	(人)	対前回 増減率(%)	(万円)	対前回 増減率(%)	(万円)	対前回 増減率(%)	(%)	対前回 増減率(%)
卸売業計	758	△7.7	7 820	5.4	68 704 150	2.1	2 136 017	△14.9	37.3	△16.6
48 各種商品	3	50.0	22	15.8	126 148	34.0	1 910	△73.1	18.2	△79.9
49 繊維・衣服等	51	2.0	323	△11.0	1 319 149	△1.5	157 558	8.3	143.3	10.0
491 繊維品卸売業(注)	4	△50.0	14	△81.1	65 400	△70.4	3 900	△88.2	71.6	△60.3
492 衣服・身の回り品	47	11.9	309	6.9	1 253 749	12.1	153 658	36.8	147.1	22.1
50 飲食物品	110	△1.8	1 373	9.7	10 521 443	6.2	283 672	13.9	32.4	7.3
501 農畜産物・水産物	29	16.0	463	59.1	2 788 213	31.4	107 525	121.9	46.3	69.0
502 食料・飲料	81	△6.9	910	△5.3	7 733 230	△0.6	176 147	△12.1	27.3	△11.7
51 建築材料、鉱物・金属材料等	169	△12.0	1 304	1.7	19 454 458	△8.1	405 593	3.1	25.0	12.1
511 建築材料	90	△7.2	644	5.7	4 158 449	△8.2	166 937	10.0	48.2	19.9
512 化学製品	21	△27.6	118	△6.3	964 218	46.6	30 983	40.9	38.6	△3.7
513 鉱物・金属材料	41	△8.9	487	12.2	14 247 938	△9.5	205 169	△1.0	17.3	9.5
514 再生資源	17	△19.0	55	△51.3	83 853	△64.8	2 504	△79.5	35.8	△41.9
52 機械器具	221	△10.2	2 442	12.1	22 044 002	5.0	627 655	△32.6	34.2	△35.7
521 一般機械器具	80	△25.9	685	△23.6	8 786 001	△28.0	176 907	△70.1	24.2	△58.4
522 自動車	54	14.9	793	141.8	8 483 910	228.1	209 134	58.7	29.6	△51.6
523 電気機械器具	60	△9.1	577	△23.9	2 982 920	△44.0	106 489	△29.5	42.8	25.9
529 その他の機械器具	27	8.0	387	98.5	1 791 171	102.8	135 125	139.3	90.5	18.0
53 その他	204	△6.8	2 356	1.2	15 238 950	10.4	659 629	△15.8	51.9	△23.8
531 家具・建具・じゅう器等	59	△7.8	527	△16.5	2 130 617	△31.6	232 489	△7.1	130.9	35.9
532 医薬品・化粧品等	38	△5.0	774	11.0	3 818 238	18.3	176 377	6.0	55.4	△10.5
533 代理商、仲立業	-	-	-	-	-	-	-	-	-	-
539 他に分類されない卸売業	107	△7.0	1 055	5.6	9 290 095	24.5	250 763	△31.6	32.4	△45.1

※ 在庫率は、次式により算出した。在庫率=商品手持額÷ $\frac{\text{年間商品販売額}}{12}$ ×100%

年間商店販売額は、6,870億4,150万円となり前回と比較すると2.1%(138億5,518万円)増となり、商店数減少にもかかわらず、上昇傾向にある。

業種別では「繊維品卸売業(注)」「再生資源卸売業」「電気機械器具卸売業」「家具・建具・じゅう器等卸売業」で30%以上の減少をしたが、「自動車卸売業」「その他の機械器具卸売業」は100%以上の増加、他でも「化学製品卸売業」「各種商品卸売業」「農畜産物・水産物卸売業」は、30%以上の増加となり好調な伸びを示している。

(2) 小売業

— 小売店の産業分類（中分類）別状況 —

産業分類	商店数		従業者数		年間商品販売額		商品手持額		在庫数		売場面積	
	(店)	対前回 増減率(%)	(人)	対前回 増減率(%)	(万円)	対前回 増減率(%)	(万円)	対前回 増減率(%)	(%)	対前回 増減率(%)	(㎡)	対前回 増減率(%)
小売業計	3 850	△5.1	19 700	2.6	43 178 233	1.4	3 513 037	8.4	97.6	6.9	240 807	△6.3
54 各種商品	8	△11.1	1 164	△22.0	5 887 751	△1.6	357 215	43.0	72.8	45.3	38 685	2.4
55 繊維・衣服・身の回り品	740	△6.0	2 450	△0.7	9 011 810	92.7	1 265 872	38.9	168.6	△27.9	39 964	△30.2
56 飲食物品	1 420	△6.2	7 956	11.9	13 996 015	△10.4	369 552	△12.4	31.7	△2.2	78 708	5.5
57 自動車・自転車	177	△10.6	1 212	△6.1	3 615 999	△30.2	253 731	1.4	84.2	45.4	6 382	△40.2
58 家具・じゅう器等(注)	344	△8.0	1 481	△2.8	3 290 723	0.3	389 416	△3.2	142.0	△3.5	32 118	△1.2
59 その他	1 161	△1.0	5 437	2.3	7 375 935	△6.0	877 251	△12.8	142.7	△7.3	44 950	1.9

※ 在庫率は、次式により算出した。在庫率=商品手持額÷ $\frac{\text{年間商品販売額}}{12}$ ×100%

小売業の商店数は3,850店であり、前回より205店（△5.1%）減少となった。

商店数の内訳を法人・個人別にみると、個人商店で前回より228店（△8.4%）の減少に対し法人商店は前回より23店（1.7%）の増加となり、小売業に占める法人商店の割合は、2.4ポイント増の35.2%となった。

従業者数は、1万9,700人となり前回より497人（2.6%）増加となった。1店当たりの従業者数をみると、前回の4.73人から0.39人上回って5.12人となり、昭和63年以降従業者規模の拡大傾向が続いている。

年間商品販売額は、4,317億8,233万円で前回より59億166万円（1.4%）増加し、前回同様上昇傾向にある。

— 小売業の法人・個人別商店数 —

（単位：店、%）

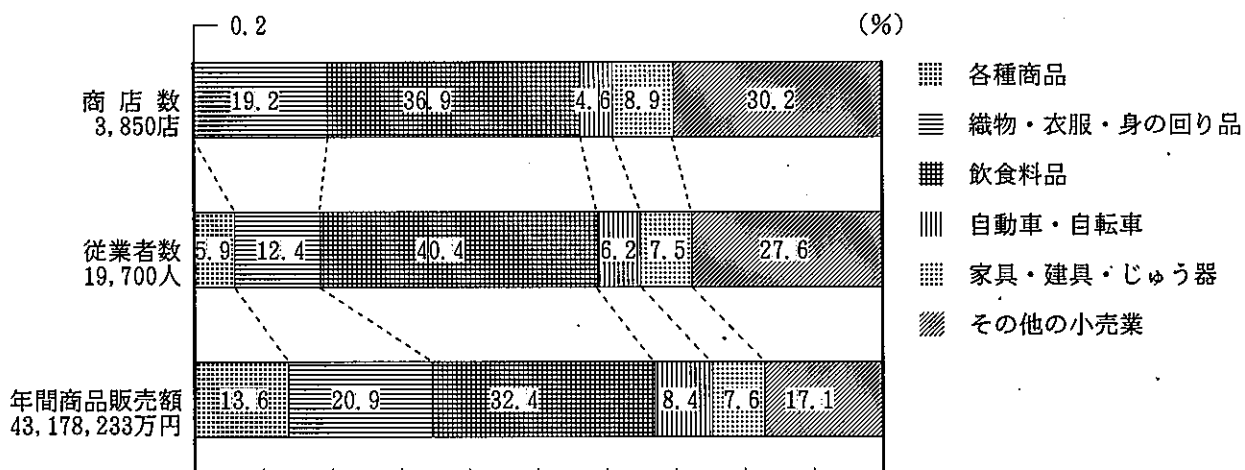
調査年	小売業計	法人		個人	
		構成比	構成比		
昭和57年	4536	1070	23.6	3466	76.4
60	4297	1081	25.2	3216	74.8
63	4269	1190	27.9	3079	72.1
平成3	4055	1331	32.8	2724	67.2
6	3850	1354	35.2	2496	64.8

従業者数は、1万9,700人となり

前回より497人（2.6%）増加となった。1店当たりの従業者数をみると、前回の4.73人から0.39人上回って5.12人となり、昭和63年以降従業者規模の拡大傾向が続いている。

年間商品販売額は、4,317億8,233万円で前回より59億166万円（1.4%）増加し、前回同様上昇傾向にある。

— 小売業の産業分類（中分類）別構成比 —



業種別では、「織物・衣服・身の回り品小売業」の433億4,662万円（92.7%）増で前回に続き、好調な伸び率を示している。又、構成比では「飲食料品小売業」が32.4%、「織物・衣服・身の回り品小売業」20.9%、「その他の小売業」が17.1%と3業種で全体の70.4%を占めている。



II 統計表

P 1 5 と差し替えて下さい。

1. 商店数、従業者数、年間商品販売額の推移

(単位：店、人、万円、%)

年次	商 店 数								
	総 数			卸 売 業			小 売 業		
	対前回 増減数	対前回 増減率		対前回 増減数	対前回 増減率		対前回 増減数	対前回 増減率	
昭和57年	5 215	203	4.1	679	181	36.3	4 536	22	0.5
60	4 951	△ 264	△ 5.1	654	△ 25	△ 3.7	4 297	△ 239	△ 5.3
63	5 062	111	2.2	793	139	21.3	4 269	△ 28	△ 0.7
平成 3	4 876	△ 186	△ 3.7	821	28	3.5	4 055	△ 214	△ 5.0
6	4 608	△ 268	△ 5.5	758	△ 63	△ 7.7	3 850	△ 205	△ 5.1
年次	従 業 者 数								
	総 数			卸 売 業			小 売 業		
	対前回 増減数	対前回 増減率		対前回 増減数	対前回 増減率		対前回 増減数	対前回 増減率	
昭和57年	24 219	3 053	14.4	6 304	1 816	40.5	17 915	1 237	7.4
60	24 151	△ 68	△ 0.3	6 341	37	0.6	17 810	△ 105	△ 0.6
63	26 727	2 576	10.7	7 998	1 657	26.1	18 729	919	5.2
平成 3	26 624	△ 103	△ 0.4	7 421	△ 577	△ 7.2	19 203	474	2.5
6	27 520	896	3.4	7 820	399	5.4	19 700	497	2.6
年次	年 間 商 品 販 売 額								
	総 数			卸 売 業			小 売 業		
	対前回 増減数	対前回 増減率		対前回 増減数	対前回 増減率		対前回 増減数	対前回 増減率	
昭和57年	73 028 487	23 621 761	47.8	44 724 199	18 411 056	70.0			
60	82 050 169	9 021 682	12.4	51 719 242	6 995 043	15.6			
63	93 382 302	11 332 133	13.8	58 771 874	7 052 632	13.6			
平成 3	109 906 699	16 524 397	17.7	67 318 632	8 546 758	14.5			
6	111 882 383	1 975 684	1.8	68 704 150	1 385 518	2.1			
年次	年 間 商 品 販 売 額								
	小 売 業			1 店 当 た り			1 従 業 者 当 た り		
	対前回 増減数	対前回 増減率		対前回 増減数	対前回 増減率		対前回 増減数	対前回 増減率	
昭和57年	28 304 288	5 210 705	22.6	14 004	4 146	42.1	3 015	681	29.2
60	30 330 927	2 026 639	7.2	16 572	2 568	18.3	3 397	382	12.7
63	34 610 428	4 279 501	14.1	18 448	1 876	11.3	3 494	97	2.9
平成 3	42 588 067	7 977 639	23.0	22 540	4 092	22.2	4 128	634	18.1
6	43 178 233	590 166	1.4	24 280	1 740	7.7	4 065	△ 63	△ 1.5

2. セルフ店売場面積規模別商店

(単位：店、人、㎡、万円)

売場面積規模	商店数	従業者数			売場面積
		総数	男	女	
総数	315	4 076	1 303	2 773	74 822
1～ 99㎡	202	981	411	570	8 902
100～ 199㎡	59	659	259	400	7 644
200～ 299㎡	12	177	42	135	3 028
300～ 399㎡	11	215	58	157	3 810
400～ 499㎡	6	253	70	183	2 802
500～ 999㎡	8	269	91	178	5 473
1 000～ 1 499㎡	6	421	121	300	7 525
1 500～ 2 999㎡	4	×	×	×	×
3 000㎡ 以上	6	818	195	623	28 360
不詳	1	×	×	×	—
売場面積規模	商品別年				
	その他の衣料品	身の回り品	飲食料品	家具	
総数	208 294	139 339	7 747 159	130 033	
1～ 99㎡	2 998	14 899	927 142	50	
100～ 199㎡	8 023	29 893	898 423	—	
200～ 299㎡	341	2 200	348 548	88	
300～ 399㎡	3 699	—	471 126	110	
400～ 499㎡	27 606	2 601	433 992	3 899	
500～ 999㎡	598	—	920 821	541	
1 000～ 1 499㎡	9 914	5 126	1 210 505	4 258	
1 500～ 2 999㎡	×	×	×	×	
3 000㎡ 以上	144 186	80 674	2 032 268	117 309	
不詳	—	—	×	—	

数、従業者数、年間商品販売額等

その他の収入額	商品手持額	年間商品販売額	商品別年間販売額		売場面積規模
			紳士服・洋品	婦人・子供服洋品	
25 647	502 152	11 366 430	204 821	636 091	総 数
16 533	99 025	1 331 828	—	28 615	1～ 99㎡
4 225	38 441	1 087 019	4 500	13 620	100～ 199㎡
—	9 651	386 484	—	16 599	200～ 299㎡
50	18 471	590 673	—	—	300～ 399㎡
—	11 983	507 381	8 565	22 302	400～ 499㎡
4 070	20 770	1 052 287	—	—	500～ 999㎡
769	31 263	1 442 954	2 118	4 501	1 000～ 1 499㎡
—	×	×	×	×	1 500～ 2 999㎡
—	228 124	3 960 045	185 357	537 804	3 000㎡ 以上
—	—	×	—	—	不 詳
間 販 売 額					売場面積規模
家庭用電気機械器具	家庭用品	その他の商品	食堂・喫茶	卸 売	
182 766	636 464	1 399 541	81 922	—	総 数
1 401	21 215	335 208	300	—	1～ 99㎡
954	17 126	113 060	1 420	—	100～ 199㎡
776	8 389	9 543	—	—	200～ 299㎡
10 630	18 897	86 211	—	—	300～ 399㎡
—	—	8 416	—	—	400～ 499㎡
777	27 503	102 047	—	—	500～ 999㎡
3 888	34 194	168 450	—	—	1 000～ 1 499㎡
×	×	×	—	—	1 500～ 2 999㎡
95 824	267 186	419 235	80 202	—	3 000㎡ 以上
—	—	—	—	—	不 詳

3. 産業分類（細分類）別商店数、

(単位：店、人、万円、㎡)

産 業 分 類	商 店 数			従	
	総 数	法人組織	個 人	総 数	法 人
					男
総 数	4 608	1 922	2 686	27 520	10 291
1 ～ 2 人	2 127	372	1 755	3 547	277
3 ～ 4 人	1 114	500	614	3 775	796
5 ～ 9 人	766	540	226	4 868	1 931
10 ～ 19 人	361	293	68	4 718	2 147
20 ～ 29 人	119	102	17	2 844	1 435
30 ～ 49 人	69	64	5	2 563	×
50 ～ 99 人	40	39	1	2 974	×
100 人 以上	12	12	—	2 231	×
卸 売 業 計	758	568	190	7 820	4 929
一 般 卸 売 業 計	758	568	190	7 820	4 929
48 各 種 商 品 卸 売 業	3	2	1	22	×
4811 各 種 商 品 卸 売 業 (注)	—	—	—	—	—
4819 そ の 他 の 各 種 商 品 卸 売 業	3	2	1	22	×
49 織 維 ・ 衣 服 等 卸 売 業	51	32	19	323	148
491 織 維 品 卸 売 業 (注)	4	3	1	14	×
4911 生 糸 ・ 繭 卸 売 業	—	—	—	—	—
4912 織 維 原 料 卸 売 業 (生糸・繭を除く)	—	—	—	—	—
4913 糸 卸 売 業	1	1	—	×	×
4914 織 物 卸 売 業 (室内装飾繊維品を除く)	3	2	1	×	×
492 衣 服 ・ 身 の 回 り 品 卸 売 業	47	29	18	309	×
4921 男 子 服 卸 売 業	4	1	3	23	×
4922 婦 人 ・ 子 供 服 卸 売 業	10	8	2	82	×
4923 下 着 類 卸 売 業	7	4	3	45	14
4924 寝 具 類 卸 売 業	3	2	1	7	×
4925 靴 卸 売 業	2	1	1	×	×
4926 履 物 卸 売 業 (靴を除く)	—	—	—	—	—
4927 か ば ん ・ 袋 物 卸 売 業	6	4	2	×	12
4929 そ の 他 の 衣 服 ・ 身 の 回 り 品 卸 売 業	15	9	6	101	52

従業者数、年間商品販売額等

業 者 数			年間商品 販 売 額	その他の 収 入 額	商 品 手 持 額	売場面積	産業分類
組 織	個 人						
女	男	女					
9 403	3 325	4 501	111 882 383	1 818 927	5 649 054	240 807	総 数
371	1 243	1 656	5 132 741	94 599	692 809	50 972	1 ～ 2 人
932	909	1 138	7 720 817	130 635	831 725	41 180	3 ～ 4 人
1 569	556	812	15 916 505	336 819	1 025 751	41 595	5 ～ 9 人
1 684	447	440	15 289 966	302 604	825 318	27 506	10 ～ 19 人
1 019	159	231	11 977 094	368 498	470 104	8 639	20 ～ 29 人
χ	χ	χ	10 509 804	341 704	406 734	12 213	30 ～ 49 人
χ	χ	χ	26 627 924	221 402	548 712	25 541	50 ～ 99 人
χ	—	—	18 707 532	22 666	847 901	33 161	100 人 以上
2 331	309	251	68 704 150	544 048	2 136 017	—	卸売業計
2 331	309	251	68 704 150	544 048	2 136 017	—	一般卸売業計
χ	χ	χ	126 148	—	1 910	—	48
—	—	—	—	—	—	—	4811
χ	χ	χ	126 148	—	1 910	—	4819
125	17	33	1 319 149	1 243	157 558	—	49
χ	χ	χ	65 400	—	3 900	—	491
—	—	—	—	—	—	—	4911
—	—	—	—	—	—	—	4912
χ	—	—	χ	χ	χ	—	4913
χ	χ	χ	χ	χ	χ	—	4914
χ	χ	χ	1 253 749	1 243	153 658	—	492
χ	χ	χ	154 469	420	9 112	—	4921
χ	χ	χ	249 355	—	39 390	—	4922
23	2	6	207 251	12	27 372	—	4923
χ	χ	χ	11 185	18	2 259	—	4924
χ	χ	χ	χ	χ	χ	—	4925
—	—	—	—	—	—	—	4926
11	χ	χ	χ	χ	χ	—	4927
32	8	9	375 091	673	49 195	—	4929

3. 産業分類（細分類）別商店数、

(単位：店、人、万円、㎡)

産 業 分 類	商 店 数			従	
	総 数	法人組織	個 人	総 数	法 人
					男
50 飲 食 料 品 卸 売 業	110	82	28	1 373	821
501 農 畜 産 物 ・ 水 産 物 卸 売 業	29	24	5	463	258
5011 米 麦 卸 売 業	4	3	1	24	χ
5012 雑 穀 ・ 豆 類 卸 売 業	1	1	—	χ	χ
5013 野 菜 卸 売 業	4	4	—	64	42
5014 果 実 卸 売 業	—	—	—	—	—
5015 食 肉 卸 売 業	7	5	2	170	χ
5016 生 鮮 魚 介 卸 売 業	6	4	2	χ	χ
5019 その他の農畜産物・水産物卸売業	7	7	—	145	78
502 食 料 ・ 飲 料 卸 売 業	81	58	23	910	563
5021 砂 糖 卸 売 業	—	—	—	—	—
5022 味 ぞ ・ し ょ う 油 卸 売 業	3	3	—	51	44
5023 酒 類 卸 売 業	10	9	1	188	χ
5024 乾 物 卸 売 業	2	2	—	χ	χ
5025 缶 詰 ・ 瓶 詰 食 品 卸 売 業 (注)	—	—	—	—	—
5026 菓 子 ・ パ ン 類 卸 売 業	13	8	5	181	81
5027 清 涼 飲 料 卸 売 業	7	6	1	112	χ
5028 茶 類 卸 売 業	6	2	4	χ	χ
5029 その他の食料・飲料卸売業	40	28	12	322	189
51 建 築 材 料 ・ 鉱 物 ・ 金 属 材 料 等 卸 売 業	169	118	51	1 304	808
511 建 築 材 料 卸 売 業	90	60	30	644	372
5111 木 材 ・ 竹 材 卸 売 業	30	19	11	150	78
5112 セ メ ン ト 卸 売 業	3	2	1	24	χ
5113 板 ガ ラ ス 卸 売 業	11	6	5	81	46
5119 その他の建築産業卸売業	46	33	13	389	χ
512 化 学 製 品 卸 売 業	21	17	4	118	72
5121 塗 料 卸 売 業	7	4	3	29	15
5122 染 料 ・ 顔 料 卸 売 業	—	—	—	—	—
5123 油 脂 ・ ろ う 卸 売 業	1	1	—	χ	χ

従業者数、年間商品販売額等（続き）

業 者 数			年間商品 販 売 額	その他の 収 入 額	商 品 手 持 額	売場面積	産業分類
組 織	個 人						
女	男	女					
452	52	48	10 521 443	15 351	283 672	—	50
179	15	11	2 788 213	7 920	107 525	—	501
×	×	×	165 907	—	598	—	5011
×	—	—	×	×	×	—	5012
22	—	—	377 682	2 000	18 240	—	5013
—	—	—	—	—	—	—	5014
×	×	×	880 110	1 200	22 795	—	5015
×	×	×	×	×	×	—	5016
67	—	—	612 817	—	54 077	—	5019
273	37	37	7 733 230	7 431	176 147	—	502
—	—	—	—	—	—	—	5021
7	—	—	702 500	70	12 030	—	5022
×	×	×	2 715 211	230	84 599	—	5023
×	—	—	×	×	×	—	5024
—	—	—	—	—	—	—	5025
80	6	14	685 751	247	25 926	—	5026
×	×	×	805 142	—	13 095	—	5027
×	×	×	×	×	×	—	5028
95	23	15	2 686 516	4 868	31 051	—	5029
341	99	56	19 454 458	85 835	405 593	—	51
179	57	36	4 158 449	27 445	166 937	—	511
44	17	11	986 077	9 718	43 672	—	5111
×	×	×	132 316	1 850	1 407	—	5112
22	7	6	483 186	3 920	17 728	—	5113
×	×	×	2 556 870	11 957	104 130	—	5119
37	6	3	964 218	8 695	30 983	—	512
7	5	2	61 243	—	4 014	—	5121
—	—	—	—	—	—	—	5122
×	—	—	×	×	×	—	5123

3. 産業分類（細分類）別商店数、

(単位：店、人、万円、㎡)

産 業 分 類	商 店 数			従	
	総 数	法人組織	個 人	総 数	法 人
					男
5124 火 薬 類 卸 売 業	—	—	—	—	—
5129 そ の 他 の 化 学 製 品 卸 売 業	13	12	1	×	×
513 鋳 物 ・ 金 属 材 料 卸 売 業	41	37	4	487	354
5131 石 炭 卸 売 業	—	—	—	—	—
5132 石 油 卸 売 業	10	9	1	187	×
5133 金 属 鋳 物 卸 売 業	—	—	—	—	—
5134 非 金 属 鋳 物 卸 売 業 (注)	—	—	—	—	—
5135 鉄 鋼 卸 売 業	25	23	2	254	×
5136 非 鉄 金 属 卸 売 業	6	5	1	46	×
514 再 生 資 源 卸 売 業	17	4	13	55	10
5141 空 瓶 ・ 空 缶 等 空 容 器 卸 売 業	2	1	1	×	×
5142 鉄 ス ク ラ ッ プ 卸 売 業	5	—	5	20	—
5143 非 鉄 金 属 ス ク ラ ッ プ 卸 売 業	6	3	3	23	×
5144 古 紙 卸 売 業	3	—	3	×	—
5149 そ の 他 の 再 生 資 源 卸 売 業	1	—	1	×	—
52 機 械 器 具 卸 売 業	221	182	39	2 442	1 772
521 一 般 機 械 器 具 卸 売 業	80	64	16	685	495
5211 農 業 用 機 械 器 具 卸 売 業	5	5	—	30	23
5212 建 設 機 械 ・ 鋳 山 機 械 卸 売 業	4	4	—	103	90
5213 金 属 加 工 機 械 卸 売 業	9	8	1	54	×
5214 事 務 用 機 械 器 具 卸 売 業	9	6	3	73	48
5219 そ の 他 の 一 般 機 械 器 具 卸 売 業	53	41	12	425	×
52 自 動 車 卸 売 業	54	43	11	793	580
5221 自 動 車 卸 売 業 (二 輪 自 動 車 を 含 む)	20	13	7	215	155
5222 自 動 車 部 分 品 ・ 附 属 品 卸 売 業	34	30	4	578	425
52 電 気 機 械 器 具 卸 売 業	60	53	7	577	387
5131 家 庭 用 電 気 機 械 器 具 卸 売 業	14	10	4	166	116

従業者数、年間商品販売額等（続き）

業 者 数			年間商品 販 売 額	その他の 収 入 額	商 品 手 持 額	売 場 面 積	産 業 分 類
組 織	個 人						
女	男	女					
-	-	-	-	-	-	-	5124
x	x	x	x	x	x	-	5129
120	6	7	14 247 938	48 008	205 169	-	513
-	-	-	-	-	-	-	5131
x	x	x	11 694 580	7 948	14 541	-	5132
-	-	-	-	-	-	-	5133
-	-	-	-	-	-	-	5134
x	x	x	2 113 897	39 160	169 714	-	5135
x	x	x	439 461	900	20 914	-	5136
5	30	10	83 853	1 687	2 504	-	514
x	x	x	x	x	x	-	5141
-	15	5	35 427	831	550	-	5142
x	x	x	19 288	856	713	-	5143
-	x	x	x	x	x	-	5144
-	x	x	x	x	x	-	5149
564	68	38	22 044 002	387 209	627 655	-	52
152	25	13	8 786 001	74 572	176 907	-	521
7	-	-	211 882	-	28 040	-	5211
13	-	-	5 976 590	24 861	6 755	-	5212
x	x	x	710 176	818	42 710	-	5213
20	3	2	172 019	9 295	8 841	-	5214
x	x	x	1 715 334	39 598	90 561	-	5219
179	22	12	8 483 910	64 472	209 134	-	521
37	17	6	1 931 002	59 372	114 658	-	5221
142	5	6	6 552 908	5 100	94 476	-	5222
170	12	8	2 982 920	23 791	106 489	-	523
35	9	6	948 873	2 307	47 000	-	5231

3. 産業分類（細分類）別商店数、

(単位：店、人、万円、㎡)

産 業 分 類	商 店 数			従	
	総 数	法人組織	個 人	総 数	法 人
					男
5232 電気機械器具卸売業 (注)	46	43	3	411	271
529 その他の機械器具卸売業	27	22	5	387	310
5291 輸送用機械器具卸売業 (注)	10	8	2	130	×
5292 精密機械器具卸売業	10	8	2	90	×
5293 医療用機械器具卸売業 (注)	7	6	1	167	×
53 その他の卸売業	204	152	52	2 356	×
531 家具・建具・じゅう器等卸売業	59	45	14	527	319
5311 家具・建具卸売業	35	30	5	352	224
5312 荒物卸売業	7	4	3	51	26
5313 畳卸売業	3	1	2	7	×
5314 室内装飾繊維品卸売業	8	5	3	28	11
5315 陶磁器・ガラス器卸売業	3	3	—	68	51
5319 その他のじゅう器卸売業	3	2	1	21	×
532 医薬品・化粧品等卸売業	38	31	7	774	418
5321 医薬品卸売業	14	13	1	266	×
5322 医療用品卸売業	5	3	2	43	×
5323 化粧品卸売業	13	10	3	348	80
5324 合成洗剤卸売業	6	5	1	117	×
533 代理商、仲立業	—	—	—	—	—
539 他に分類されない卸売業	107	76	31	1 055	×
5391 紙・紙製品卸売業	20	12	8	150	75
5392 金物卸売業	13	6	7	101	65
5393 薪炭卸売業	—	—	—	—	—
5394 肥料・飼料卸売業	4	4	—	37	28
5395 スポーツ用品・娯楽用品卸売業 (注)	19	18	1	×	×
5396 たばこ卸売業	1	1	—	×	×
5397 貴金属製品卸売業 (宝石を含む)	3	2	1	11	×
5399 他に分類されないその他の卸売業	47	33	14	519	320

従業者数、年間商品販売額等（続き）

業 者 数			年間商品 販 売 額	その他の 収 入 額	商 品 手 持 額	売 場 面 積	産 業 分 類	
組 織	個 人							
女	男	女						
	135	3	2	2 034 047	21 484	59 489	—	5232
	63	9	5	1 791 171	224 374	135 125	—	529
	×	×	×	303 886	63 746	31 313	—	5291
	×	×	×	380 180	11 770	41 862	—	5292
	×	×	×	1 107 105	148 858	61 950	—	5293
	×	×	×	15 238 950	54 410	659 629	—	53
	167	21	20	2 130 617	6 610	232 489	—	531
	115	6	7	1 347 053	1 353	151 292	—	5311
	14	5	6	238 661	1 107	18 595	—	5312
	×	×	×	9 937	150	670	—	5313
	8	6	3	68 484	1 000	18 200	—	5314
	17	—	—	438 768	3 000	40 751	—	5315
	×	×	×	27 714	—	2 981	—	5319
	340	7	9	3 818 238	37 938	176 377	—	532
	×	×	×	1 908 311	1 517	52 726	—	5321
	×	×	×	146 607	11 516	17 987	—	5322
	260	3	5	811 920	24 905	98 894	—	5323
	×	×	×	951 400	—	6 770	—	5324
	—	—	—	—	—	—	—	533
	×	×	×	9 290 095	9 862	250 763	—	539
	48	13	14	575 652	2 195	26 222	—	5391
	17	8	11	360 022	1 764	29 301	—	5392
	—	—	—	—	—	—	—	5393
	9	—	—	173 661	—	11 820	—	5394
	×	×	×	×	×	×	—	5395
	×	—	—	×	×	×	—	5396
	×	×	×	42 360	—	9 930	—	5397
	164	17	18	4 820 142	772	64 779	—	5399

3. 産業分類（細分類）別商店数、

(単位：店、人、万円、㎡)

産 業 分 類	商 店 数			従	
	総 数	法人組織	個 人	総 数	法 人
					男
小 売 業 計	3 850	1 354	2 496	19 700	5 362
54 各 種 商 品 小 売 業	8	8	—	1 164	280
541 百 貨 店	6	6	—	×	×
549 その他の各種商品小売業（注）	2	2	—	×	×
550 織物・衣服・身の回り品小売業	740	275	465	2 450	440
551 呉服・服地・寝具小売業	111	29	82	373	67
5511 呉服・服地小売業	71	22	49	267	57
5512 寝 具 小 売 業	40	7	33	106	10
552 男 子 服 小 売 業	79	39	40	281	103
5521 男子服小売業（製造小売）	14	2	12	35	×
5522 男子服小売業（製造小売業でないもの）	65	37	28	246	×
553 婦 人 ・ 子 供 服 小 売 業	368	158	210	1 268	198
554 靴 ・ 履 物 小 売 業	48	10	38	131	34
5541 靴 小 売 業	40	10	30	117	34
5542 履 物 小 売 業（靴を除く）	8	—	8	14	—
559 その他の織物・衣服等小売業（注）	134	39	95	397	38
5591 か ば ん ・ 袋 物 小 売 業	30	8	22	83	5
5592 洋 品 雑 貨 ・ 小 間 物 小 売 業	90	28	62	271	30
5599 他に分類されない織物等小売業（注）	14	3	11	43	3
56 飲 食 料 品 小 売 業	1 420	415	1 005	7 956	1 696
561 各 種 食 料 品 小 売 業	97	63	34	1 844	480
562 酒 小 売 業	201	78	123	699	173

従業者数、年間商品販売額等（続き）

業 者 数			年間商品 販 売 額	その他の 収 入 額	商 品 手 持 額	売 場 面 積	産 業 分 類
組 織	個 人						
女	男	女					
7 072	3 016	4 250	43 178 233	1 274 879	3 513 037	240 807	小売業計
884	—	—	5 887 751	—	357 215	38 685	54
x	—	—	x	x	x	38 479	541
x	—	—	x	x	x	x	549
994	297	719	9 011 810	41 381	1 265 872	39 964	550
97	84	125	554 571	9 127	193 908	5 988	551
88	40	82	421 910	8 616	174 467	3 888	5511
9	44	43	132 661	511	19 441	2 100	5512
88	46	44	493 159	221	127 483	6 542	552
x	x	x	25 204	221	5 470	508	5521
x	x	x	467 955	—	122 013	6 034	5522
624	95	351	7 009 762	26 925	781 673	17 377	553
22	35	40	270 570	373	44 508	2 490	554
22	31	30	265 415	93	42 953	2 220	5541
—	4	10	5 155	280	1 555	270	5542
163	37	159	683 748	4 735	118 300	7 567	559
26	5	47	104 907	280	26 797	937	5591
125	24	92	527 149	4 455	84 486	5 955	5592
12	8	20	51 692	—	7 017	675	5599
3 038	1 421	1 801	13 996 015	72 451	369 552	78 708	56
1 238	52	74	5 259 199	19 205	83 708	23 946	561
146	193	187	1 906 913	9 493	110 964	7 921	562

3. 産業分類（細分類）別商店数、

（単位：店、人、万円、㎡）

産 業 分 類	商 店 数			従	
	総 数	法人組織	個 人	総 数	法 人
					男
563 食 肉 小 売 業	77	24	53	356	81
5631 食 肉 小 売 業（卵、鳥肉を除く）	51	19	32	291	74
5632 卵、鳥 肉 小 売 業	26	5	21	65	7
564 鮮 魚 小 売 業	59	11	48	217	46
565 乾 物 小 売 業	19	3	16	64	12
566 野 菜 ・ 果 実 小 売 業	98	14	84	351	67
5661 野 菜 小 売 業	53	10	43	234	52
5662 果 実 小 売 業	45	4	41	117	15
567 菓 子 ・ パ ン 小 売 業	308	85	223	1 255	166
5671 菓 子 小 売 業（製造小売）	85	19	66	333	43
5672 菓 子 小 売 業（製造小売でないもの）	130	40	90	423	53
5673 パ ン 小 売 業（製造小売）	40	20	20	346	61
5674 パ ン 小 売 業（製造小売でないもの）	53	6	47	153	9
568 米 穀 類 小 売 業	88	11	77	237	33
569 そ の 他 の 飲 食 料 品 小 売 業	473	126	347	2 933	638
5691 牛 乳 小 売 業	34	1	33	76	χ
5692 料 理 品 小 売 業	183	58	125	1 382	335
5693 茶 小 売 業	22	4	18	42	6
5694 豆 腐 等 小 売 業（製造小売）（注）	50	5	45	137	12
5695 豆 腐 等 小 売 業（非製造小売）（注）	21	9	12	55	8
5699 他に分類されない飲食料品小売業	163	49	114	1 241	χ
57 自 動 車 ・ 自 転 車 小 売 業	177	88	89	1 212	813
571 自 動 車 小 売 業	134	82	52	1 120	798
5711 自 動 車（新車）小売業	48	42	6	759	630
5712 中 古 自 動 車 小 売 業	37	28	9	179	121

従業者数、年間商品販売額等（続き）

業 者 数			年間商品 販 売 額	その他の 収 入 額	商 品 手 持 額	売場面積	産業分類
組 織	個 人						
女	男	女					
102	98	75	638 791	981	9 850	2 688	563
97	70	50	574 313	981	9 330	1 960	5631
5	28	25	64 478	-	520	728	5632
32	81	58	401 897	100	2 591	1 757	564
15	16	21	79 562	-	4 158	980	565
75	97	112	972 745	16 717	7 600	5 382	566
68	53	61	830 152	16 162	4 253	4 176	5661
7	44	51	142 593	555	3 347	1 206	5662
459	226	404	892 974	1 774	29 297	8 649	567
71	104	115	187 382	900	9 617	2 423	5671
183	52	135	391 346	422	11 872	3 381	5672
171	32	82	186 304	-	1 542	1 441	5673
34	38	72	127 942	452	6 266	1 404	5674
21	105	78	503 149	3 832	26 956	3 522	568
950	553	792	3 340 785	20 349	94 428	23 863	569
x	x	x	63 158	322	319	-	5691
514	168	365	857 869	4 824	11 183	5 489	5692
3	11	22	29 406	240	3 100	340	5693
13	49	63	94 969	327	2 776	1 454	5694
20	10	17	41 997	-	1 469	453	5695
x	x	x	2 253 386	14 636	75 581	16 127	5699
162	158	79	3 615 999	736 233	253 731	6 382	57
157	118	47	3 518 397	726 343	238 089	4 183	571
110	14	5	2 220 732	634 985	88 954	-	5711
31	20	7	959 972	58 602	103 222	-	5712

3. 産業分類（細分類）別商店数、

(単位：店、人、万円、㎡)

産 業 分 類	商 店 数			従	
	総 数	法人組織	個 人	総 数	法 人
					男
5713 自動車部分品・附属品小売業	19	5	14	92	29
5714 二輪自動車小売業 (注)	30	7	23	90	18
572 自転車小売業	43	6	37	92	15
58 家具・じゅう器等小売業 (注)	344	139	205	1 481	560
581 家具・建具・畳小売業	104	36	68	425	160
5811 家具小売業 (製造小売)	6	1	5	25	×
5812 家具小売業 (製造小売でないもの)	50	26	24	267	124
5813 建具小売業 (製造小売)	6	1	5	20	×
5814 建具小売業 (製造小売でないもの)	8	2	6	18	×
5815 畳小売業 (製造小売)	27	4	23	72	13
5816 畳小売業 (製造小売でないもの)	—	—	—	—	—
5817 宗教用具小売業 (製造小売)	—	—	—	—	—
5818 宗教用具小売業 (非製造小売)	7	2	5	23	×
582 金物・荒物小売業	48	14	34	236	56
5821 金物小売業	30	9	21	97	23
5822 荒物小売業	18	5	13	139	33
583 陶磁器・ガラス器小売業	22	7	15	68	5
584 家庭用機械器具小売業	166	80	86	742	×
5841 家庭用電気機械器具小売業	150	69	81	571	233
5812 家庭用機械器具小売業 (注)	16	11	5	171	×
589 その他のじゅう器小売業	4	2	2	10	×
59 その他の小売業	1 161	429	732	5 437	1 573
591 医薬品・化粧品小売業	222	73	149	734	144
5911 医薬品小売業	136	56	80	421	114
5912 化粧品小売業	86	17	69	313	30

従業者数、年間商品販売額等（続き）

業 者 数			年間商品 販 売 額	その他の 収 入 額	商 品 手 持 額	売 場 面 積	産 業 分 類
組 織	個 人						
女	男	女					
11	43	9	222 871	11 138	29 055	1 929	5713
5	41	26	114 822	21 618	16 858	2 254	5714
5	40	32	97 602	9 890	15 642	2 199	572
422	263	236	3 290 723	121 932	389 416	32 118	58
103	98	64	927 627	25 396	104 621	14 446	581
x	x	x	60 384	—	4 114	359	5811
83	36	24	741 104	23 596	78 776	12 899	5812
x	x	x	16 724	500	1 731	378	5813
x	x	x	19 291	112	667	188	5814
4	39	16	50 360	1 188	6 233	—	5815
—	—	—	—	—	—	—	5816
—	—	—	—	—	—	—	5817
x	x	x	39 764	—	13 100	622	5818
113	32	35	628 812	2 688	90 513	5 766	582
31	20	23	157 054	2 208	30 742	2 681	5821
82	12	12	471 758	480	59 771	3 085	5822
26	12	25	61 233	3	31 026	1 291	583
x	x	x	1 658 271	93 025	161 096	10 516	584
123	113	102	1 459 340	48 472	145 932	9 578	5841
x	x	x	198 931	44 553	15 164	938	5812
x	x	x	14 780	820	2 160	99	589
1 572	877	1 415	7 375 935	302 882	877 251	44 950	59
193	97	300	956 331	15 127	179 240	7 880	591
140	63	104	646 658	11 871	115 161	5 580	5911
53	34	196	309 673	3 256	64 079	2 300	5912

3. 産業分類（細分類）別商店数、

(単位：店、人、万円、㎡)

産 業 分 類	商 店 数			従	
	総 数	法人組織	個 人	総 数	法 人
					男
592 農 耕 用 品 小 売 業	13	6	7	39	8
5921 農 業 用 機 械 器 具 小 売 業	1	—	1	×	—
5922 苗 ・ 種 子 小 売 業	2	—	2	×	—
5923 肥 料 ・ 飼 料 小 売 業	10	6	4	29	8
593 燃 料 小 売 業	101	85	16	736	557
5931 ガ ソ リ ン ス タ ン ド	82	80	2	629	×
5932 燃料小売業（ガソリンスタンドを除く）	19	5	14	107	×
594 書 籍 ・ 文 房 具 小 売 業	270	104	166	2 176	499
5941 書 籍 ・ 雑 誌 小 売 業	111	45	66	477	101
5942 新 聞 小 売 業	84	43	41	1 501	383
5943 紙 ・ 文 房 具 小 売 業	75	16	59	198	15
595 スポーツ用品・がん具等小売業（注）	125	58	67	450	139
5951 ス ポ ー ツ 用 品 小 売 業	52	26	26	179	63
5952 が ん 具 ・ 娯 楽 用 品 小 売 業	49	19	30	157	43
5953 楽 器 小 売 業	24	13	11	114	33
596 写 真 機 ・ 写 真 材 料 小 売 業	26	8	18	76	17
597 時 計 ・ 眼 鏡 ・ 光 学 機 械 小 売 業	47	23	24	147	57
598 中 古 品 小 売 業 （注）	21	4	17	53	3
5981 骨 と う 品 小 売 業	9	3	6	14	×
5989 その他の中古品小売業（注）	12	1	11	39	×
599 他 に 分 類 さ れ な い 小 売 業	336	68	268	1 026	149
5991 た ば こ ・ 喫 煙 具 専 門 小 売 業	132	3	129	210	4
5992 花 ・ 植 木 小 売 業	67	10	57	217	12
5993 建 築 材 料 小 売 業	18	4	14	47	6
5994 貴 金 属 製 品 小 売 業 （宝石を含む）	37	20	17	127	17
5999 他 に 分 類 さ な い そ の 他 の 小 売 業	82	31	51	425	110

従業者数、年間商品販売額等（続き）

業 者 数			年間商品 販 売 額	その他の 収 入 額	商 品 手 持 額	売 場 面 積	産 業 分 類
組 織	個 人						
女	男	女					
12	10	9	38 789	437	4 439	628	592
—	×	×	×	×	×	×	5921
—	×	×	×	×	×	×	5922
12	5	4	28 624	437	3 199	469	5923
136	26	17	2 018 264	103 721	44 328	603	593
×	×	×	1 829 844	99 488	40 106	—	5931
×	×	×	188 420	4 233	4 222	603	5932
698	372	607	1 839 535	102 367	161 674	10 982	594
209	76	91	945 477	1 222	119 499	7 060	5941
427	255	436	722 575	97 434	4 018	—	5942
62	41	80	171 483	3 711	38 157	3 922	5943
139	93	79	780 029	39 180	166 486	8 614	595
47	40	29	367 389	2 205	85 380	3 497	5951
47	33	34	235 885	222	42 362	3 205	5952
45	20	16	176 755	36 753	38 744	1 912	5953
25	19	15	103 304	16 210	10 025	856	596
49	23	18	240 759	3 126	64 866	2 349	597
6	28	16	31 788	802	19 601	1 240	598
×	×	×	7 681	152	7 910	355	5981
×	×	×	24 107	650	11 691	885	5989
314	209	354	1 367 136	21 912	226 592	11 798	599
8	54	144	247 059	1 476	13 639	1 784	5991
33	61	111	165 948	3 056	6 294	1 952	5992
7	19	15	43 243	1 060	10 673	584	5993
61	19	30	253 932	5 455	103 043	1 555	5994
205	56	54	656 954	10 865	92 943	5 923	5999

4. 小売業の産業分類（中分類）別、来客専用駐車場収容台数区分別の

産業分類 来客専用駐車場収容台数区分	商 店 数										従業 者 数	年間商品 販売額	収容台数
	計	年間商品販売額階層											
		100万円	100万円	200万円	500万円	1千万円	5千万円	1億円	3億円	10億円			
		未 満	未 満	未 満	未 満	未 満	未 満	未 満	未 満	以 上			
小 売 業 計	3 850	87	83	282	395	1 729	589	486	157	42	19 700	43 178 233	6 039
来客専用駐車場有り 計	666	9	4	26	31	248	126	126	72	24	5 381	13 380 207	6 039
1 ～ 2台	406	6	4	21	27	200	85	52	9	2	1 662	2 537 152	571
3 ～ 4台	99	2	-	2	3	32	22	25	13	-	796	1 374 118	330
5 ～ 9台	86	1	-	3	1	11	17	28	23	2	858	2 301 313	515
10 ～ 29台	53	-	-	-	-	5	1	20	24	3	850	2 156 699	737
30 ～ 49台	5	-	-	-	-	-	1	-	-	4	x	x	x
50 ～ 99台	7	-	-	-	-	-	-	1	2	4	344	1 403 237	447
100 ～ 299台	9	-	-	-	-	-	-	-	1	8	665	2 801 251	1 214
300台以上（うち併用）	1 (-)	-(-)	-(-)	-(-)	-(-)	-(-)	-(-)	-(-)	-(-)	1(-)	x (x)	x (x)	x (x)
共用駐車場のみ	401	2	1	5	32	188	89	68	12	4	2 476	7 158 707	-
駐車場なし	2 783	76	78	251	332	1 293	374	292	73	14	11 843	22 639 319	-
54 各種商品小売業	8	-	-	-	-	-	-	1	1	6	1 164	5 887 751	156
来客専用駐車場有り 計	2	-	-	-	-	-	-	1	-	1	x	x	x
1 ～ 2台	-	-	-	-	-	-	-	-	-	-	-	-	-
3 ～ 4台	1	-	-	-	-	-	-	1	-	-	x	x	x
5 ～ 9台	-	-	-	-	-	-	-	-	-	-	-	-	-
10 ～ 29台	-	-	-	-	-	-	-	-	-	-	-	-	-
30 ～ 49台	-	-	-	-	-	-	-	-	-	-	-	-	-
50 ～ 99台	-	-	-	-	-	-	-	-	-	-	-	-	-
100 ～ 299台	1	-	-	-	-	-	-	-	-	1	x	x	x
300台以上（うち併用）	-(-)	-(-)	-(-)	-(-)	-(-)	-(-)	-(-)	-(-)	-(-)	-(-)	-(-)	-(-)	-(-)
共用駐車場のみ	3	-	-	-	-	-	-	-	-	3	x	x	x
駐車場なし	3	-	-	-	-	-	-	-	1	2	x	x	x
55 織物・衣服・身の回り品小売業	740	24	16	73	80	348	113	70	14	2	2 450	9 011 810	381
来客専用駐車場有り 計	99	1	-	6	3	48	20	17	4	-	383	647 398	381
1 ～ 2台	70	1	-	6	3	42	14	4	-	-	183	246 271	93
3 ～ 4台	13	-	-	-	-	5	4	3	1	-	x	x	x
5 ～ 9台	7	-	-	-	-	1	2	4	-	-	x	x	x
10 ～ 29台	8	-	-	-	-	-	-	6	2	-	47	145 704	102
30 ～ 49台	-	-	-	-	-	-	-	-	-	-	-	-	-
50 ～ 99台	-	-	-	-	-	-	-	-	-	-	-	-	-
100 ～ 299台	1	-	-	-	-	-	-	-	1	-	x	x	x
300台以上（うち併用）	-(-)	-(-)	-(-)	-(-)	-(-)	-(-)	-(-)	-(-)	-(-)	-(-)	-(-)	-(-)	-(-)
共用駐車場のみ	127	-	-	-	11	56	33	24	3	-	460	866 814	-
駐車場なし	514	23	16	67	66	244	60	29	7	2	1 607	7 497 598	-
56 飲食料品小売業	1 420	27	31	96	131	651	233	181	47	23	7 956	13 996 015	3 925
来客専用駐車場有り 計	205	4	-	4	10	65	41	45	20	16	2 460	6 297 146	3 925
1 ～ 2台	123	2	-	3	9	54	28	22	5	-	604	917 856	173
3 ～ 4台	32	1	-	1	1	9	9	10	1	-	318	324 666	105
5 ～ 9台	20	1	-	-	-	2	3	9	4	1	267	678 688	119
10 ～ 29台	16	-	-	-	-	-	1	4	10	1	395	847 380	234
30 ～ 49台	3	-	-	-	-	-	-	-	-	3	x	x	x
50 ～ 99台	4	-	-	-	-	-	-	-	-	4	244	1 240 624	282
100 ～ 299台	6	-	-	-	-	-	-	-	-	6	449	1 684 218	852
300台以上（うち併用）	1 (-)	-(-)	-(-)	-(-)	-(-)	-(-)	-(-)	-(-)	-(-)	-(-)	x (x)	x (x)	x (x)
共用駐車場のみ	144	1	1	4	11	82	31	14	-	-	581	679 621	-
駐車場なし	1 071	22	30	88	110	504	161	122	27	7	4 915	7 019 248	-

商店数（年間商品販売額階層別）、従業者数、年間商品販売額、収容台数

産 業 分 類 来客専用駐車場収容台数区分	商 店 数										従 業 者 数	年間商品 販 売 額	収容台数	
	計	年 間 商 品 販 売 額 階 層												
		100万円	100万円	200万円	500万円	1千万円	5千万円	1億円	3億円	10億円				10億円
		未 満	未 満	未 満	未 満	未 満	未 満	未 満	未 満	未 満				以 上
57 自動車・自転車小売業	177	4	3	11	14	55	15	30	41	4	1 212	3 615 999	694	
来客専用駐車場有り 計	100	3	-	3	2	19	13	20	36	4	X	X	X	
1 ～ 2台	26	2	-	1	1	9	4	5	3	1	139	391 036	37	
3 ～ 4台	21	1	-	1	-	4	2	3	10	-	196	647 176	69	
5 ～ 9台	31	-	-	1	1	3	6	6	13	1	305	1 022 934	181	
10 ～ 29台	19	-	-	-	-	3	-	5	9	2	273	910 576	262	
30 ～ 49台	1	-	-	-	-	-	1	-	-	-	X	X	X	
50 ～ 99台	2	-	-	-	-	-	-	1	1	-	X	X	X	
100 ～ 299台	-	-	-	-	-	-	-	-	-	-	-	-	-	
300台以上（うち併用）	-(-)	-(-)	-(-)	-(-)	-(-)	-(-)	-(-)	-(-)	-(-)	-(-)	-(-)	-(-)	-(-)	
共用駐車場のみ	7	-	-	-	1	2	-	2	2	-	X	X	X	
駐車場なし	70	1	3	8	11	34	2	8	3	-	X	X	X	
58 家具・じゅう器等小売業（注）	344	5	6	16	35	161	59	42	15	5	1 481	3 290 723	467	
来客専用駐車場有り 計	110	-	-	3	5	49	21	21	8	3	605	1 625 255	467	
1 ～ 2台	74	-	-	2	4	40	17	9	1	1	271	505 737	111	
3 ～ 4台	17	-	-	-	1	8	2	6	-	-	69	123 708	58	
5 ～ 9台	15	-	-	1	-	1	2	6	5	-	125	329 752	92	
10 ～ 29台	1	-	-	-	-	-	-	-	1	-	X	X	X	
30 ～ 49台	1	-	-	-	-	-	-	-	-	1	X	X	X	
50 ～ 99台	1	-	-	-	-	-	-	-	1	-	X	X	X	
100 ～ 299台	1	-	-	-	-	-	-	-	-	1	X	X	X	
300台以上（うち併用）	-(-)	-(-)	-(-)	-(-)	-(-)	-(-)	-(-)	-(-)	-(-)	-(-)	-(-)	-(-)	-(-)	
共用駐車場のみ	26	-	-	-	2	12	6	4	1	1	154	419 991	-	
駐車場なし	208	5	6	13	28	100	32	17	6	1	722	1 245 477	-	
59 その他の小売業	1 161	27	27	86	135	514	169	162	39	2	5 437	7 375 935	416	
来客専用駐車場有り 計	150	1	4	10	11	67	31	22	4	-	816	1 024 252	416	
1 ～ 2台	113	1	4	9	10	55	22	12	-	-	465	476 252	157	
3 ～ 4台	15	-	-	-	1	6	5	2	1	-	111	131 768	51	
5 ～ 9台	13	-	-	1	-	4	4	3	1	-	113	197 616	80	
10 ～ 29台	9	-	-	-	-	2	-	5	2	-	127	218 616	128	
30 ～ 49台	-	-	-	-	-	-	-	-	-	-	-	-	-	
50 ～ 99台	-	-	-	-	-	-	-	-	-	-	-	-	-	
100 ～ 299台	-	-	-	-	-	-	-	-	-	-	-	-	-	
300台以上（うち併用）	-(-)	-(-)	-(-)	-(-)	-(-)	-(-)	-(-)	-(-)	-(-)	-(-)	-(-)	-(-)	-(-)	
共用駐車場のみ	94	1	-	1	7	36	19	24	6	-	438	895 713	-	
駐車場なし	917	25	23	75	117	411	119	116	9	2	4 183	5 455 970	-	

5. 小売業の産業分類（小分類）別、従業者規模別、駐車場有（専用・

産業分類 従業者規模	計			駐 車 場			を	
	商店数	従業者数	年間商品 販売額	商店数	従業者数	年間商品 販売額	専用	
							商店数	併用
小 売 業 計	3 850	19 700	43 178 233	1 067	7 857	20 538 914	666	-
1 ~ 2人	1 949	3 216	3 737 176	362	642	934 423	217	-
3 ~ 4人	926	3 121	4 843 410	331	1 122	2 002 831	184	-
5 ~ 9人	576	3 632	7 173 033	200	1 247	2 738 708	124	-
10 ~ 19人	242	3 124	5 469 815	98	1 295	2 719 452	75	-
20 ~ 29人	84	1 992	3 075 508	38	915	1 940 614	33	-
30 ~ 49人	48	1 745	3 318 239	24	881	2 419 861	22	-
50 ~ 99人	17	1 316	4 532 943	9	721	2 961 734	8	-
100人以上	8	1 554	11 028 109	5	1 034	4 821 291	3	-
5 4 各種商品 小売業	8	1 164	5 887 751	5	935	4 834 142	2	-
1 ~ 2人	-	-	-	-	-	-	-	-
3 ~ 4人	-	-	-	-	-	-	-	-
5 ~ 9人	-	-	-	-	-	-	-	-
10 ~ 19人	2	×	×	1	×	×	1	-
20 ~ 29人	-	-	-	-	-	-	-	-
30 ~ 49人	-	-	-	-	-	-	-	-
50 ~ 99人	2	×	×	1	×	×	-	-
100人以上	4	953	5 096 199	3	×	×	1	-
5 5 織物・衣服・身の回り品 小売業	740	2 450	9 011 810	226	843	1 514 212	99	-
1 ~ 2人	422	665	736 651	79	138	206 107	43	-
3 ~ 4人	210	699	980 931	98	330	526 756	35	-
5 ~ 9人	88	519	1 010 102	39	236	458 891	14	-
10 ~ 19人	17	223	559 097	9	×	×	6	-
20 ~ 29人	1	×	×	1	×	×	1	-
30 ~ 49人	-	-	-	-	-	-	-	-
50 ~ 99人	1	×	×	-	-	-	-	-
100人以上	1	×	×	-	-	-	-	-
5 6 飲食料品 小売業	1 420	7 956	13 996 015	349	3 041	6 976 767	205	-
1 ~ 2人	679	1 158	1 439 386	121	215	300 317	53	-
3 ~ 4人	328	1 101	1 702 577	87	294	453 430	49	-
5 ~ 9人	235	1 509	2 296 396	65	415	716 379	38	-
10 ~ 19人	108	1 441	1 953 085	41	557	792 366	33	-
20 ~ 29人	36	859	1 241 854	14	340	679 033	11	-
30 ~ 49人	20	754	1 846 751	12	460	1 440 799	12	-
50 ~ 99人	12	×	×	7	×	×	7	-
100人以上	2	×	×	2	×	×	2	-
5 7 自動車・自転車 小売業	177	1 212	3 615 999	107	1 025	3 248 582	100	-
1 ~ 2人	70	117	161 377	21	37	81 429	18	-
3 ~ 4人	42	143	398 858	28	96	317 599	27	-
5 ~ 9人	29	186	866 241	23	141	722 265	22	-
10 ~ 19人	16	211	694 096	15	196	631 862	14	-
20 ~ 29人	13	314	873 400	13	314	873 400	12	-
30 ~ 49人	7	241	622 027	7	241	622 027	7	-
50 ~ 99人	-	-	-	-	-	-	-	-
100人以上	-	-	-	-	-	-	-	-
5 8 家具・機器等 小売業（注）	344	1 481	3 290 723	136	759	2 045 246	110	-
1 ~ 2人	169	307	345 292	49	94	127 138	40	-
3 ~ 4人	100	345	535 846	46	158	297 805	34	-
5 ~ 9人	53	322	671 521	26	158	329 973	24	-
10 ~ 19人	13	168	631 194	10	135	544 678	9	-
20 ~ 29人	3	×	×	1	×	×	1	-
30 ~ 49人	5	190	399 253	3	×	×	1	-
50 ~ 99人	1	×	×	1	×	×	1	-
100人以上	-	-	-	-	-	-	-	-
5 9 その他 小売業	1 161	5 437	7 375 935	244	1 254	1 919 965	150	-
1 ~ 2人	609	969	1 054 470	92	158	219 432	63	-
3 ~ 4人	246	833	1 225 198	72	244	407 241	39	-
5 ~ 9人	171	1 096	2 328 773	47	297	511 200	26	-
10 ~ 19人	86	1 058	1 517 147	22	277	434 909	12	-
20 ~ 29人	31	721	600 256	9	×	×	8	-
30 ~ 49人	16	×	×	2	×	×	2	-
50 ~ 99人	1	×	×	-	-	-	-	-
100人以上	1	×	×	-	-	-	-	-

共用別) 無別の商店数、従業者数、年間商品販売額

有る商店						駐車場の無い商店			産業分類 番号
駐車場を有する商店			共用駐車場のみ有する商店			商店数	従業者数	年間商品 販売額	
従業者数	年間商品 販売額	収容台数	商店数	従業者数	年間商品 販売額				
人	万円	台	店	人	万円	店	人	万円	
5 381	13 380 207	6 039	401	2 476	7 158 707	2 783	11 843	22 639 319	小売業計
385	596 244	365	145	257	338 179	1 587	2 574	2 802 753	
624	1 114 850	493	147	498	887 981	595	1 999	2 840 579	
783	1 866 985	541	76	464	871 723	376	2 385	4 434 325	
1 017	2 143 485	538	23	278	575 967	144	1 829	2 750 363	
802	1 844 710	384	5	113	95 904	46	1 077	1 134 894	
810	2 154 957	591	2	x	x	24	864	898 378	
625	2 625 840	2 863	1	x	x	8	595	1 571 209	
335	1 033 136	264	2	x	x	3	520	6 206 818	
x	x	x	3	x	x	3	x	x	
-	-	-	-	-	-	-	-	-	
-	-	-	-	-	-	-	-	-	
x	x	x	-	-	-	1	x	x	
-	-	-	-	-	-	-	-	-	
-	-	-	1	x	x	1	x	x	
x	x	x	2	x	x	1	x	x	
383	647 398	381	127	460	866 814	514	1 607	7 497 598	5 5
74	128 852	68	36	64	77 255	343	527	530 544	
120	151 673	84	63	210	375 083	112	369	454 175	
89	177 897	92	25	147	280 994	49	283	551 211	
x	x	x	3	39	133 482	8	x	x	
x	x	x	-	-	-	-	-	-	
-	-	-	-	-	-	-	-	-	
-	-	-	-	-	-	1	x	x	
-	-	-	-	-	-	1	x	x	
2 460	6 297 146	3 925	144	581	679 621	1 071	4 915	7 019 248	
95	150 672	83	68	120	149 645	558	943	1 139 069	
166	307 532	103	38	128	145 898	241	807	1 249 147	
246	462 187	110	27	169	254 192	170	1 094	1 580 017	
462	700 534	160	8	95	91 832	67	884	1 160 719	
271	640 979	128	3	69	38 054	22	519	562 821	
460	1 440 799	476	-	-	-	8	294	405 952	
x	x	x	-	-	-	5	374	921 523	
x	x	x	-	-	-	-	-	-	
-	-	-	-	-	-	-	-	-	
977	3 076 063	694	7	48	172 519	70	187	367 417	5 7
32	64 565	51	3	5	16 864	49	80	79 948	
92	299 576	162	1	4	18 023	14	47	81 259	
134	682 627	134	1	7	39 638	6	x	x	
186	534 568	100	1	10	97 294	1	x	x	
292	872 700	186	1	22	700	-	-	-	
241	622 027	61	-	-	-	-	-	-	
-	-	-	-	-	-	-	-	-	
-	-	-	-	-	-	-	-	-	
-	-	-	-	-	-	-	-	-	
605	1 625 255	467	26	154	419 991	208	722	1 245 477	5 8
77	105 358	68	9	17	21 780	120	213	218 154	
117	197 337	68	12	41	100 468	54	187	238 041	
148	320 497	91	2	x	x	27	164	341 548	
120	521 315	78	1	x	x	3	33	86 516	
x	x	x	-	-	-	2	x	x	
x	x	x	2	x	x	2	x	x	
x	x	x	-	-	-	-	-	-	
-	-	-	-	-	-	-	-	-	
-	-	-	-	-	-	-	-	-	
816	1 024 252	416	94	438	895 713	917	4 183	5 455 970	5 9
107	146 797	95	29	51	72 635	517	811	835 038	
129	158 732	76	33	115	248 509	174	589	817 957	
166	223 777	114	21	131	287 423	124	799	1 817 573	
158	204 913	62	10	x	x	64	781	1 082 238	
x	x	x	1	x	x	22	510	280 204	
x	x	x	-	-	-	14	x	x	
-	-	-	-	-	-	1	x	x	
-	-	-	-	-	-	1	x	x	
-	-	-	-	-	-	1	x	x	

6. 町別商店数、従業者数、

(単位：店、人、万円、㎡)

産 業 分 類	総 数				石 橋 麻 田 町			
	商店数	従業者数	年間商品 販 売 額	売場面積	商店数	従業者数	年間商品 販 売 額	売場面積
総 数	4 608	27 520	111 882 383	240 807	1	×	×	—
卸 売 業 計	758	7 820	68 704 150	—	1	×	×	—
48 各 種 商 品 卸 売 業	3	22	126 148	—	—	—	—	—
49 織 維 ・ 衣 服 等 卸 売 業	51	323	1 319 149	—	—	—	—	—
50 飲 食 料 品 卸 売 業	110	1 373	10 521 443	—	—	—	—	—
51 建 築 材 料、 鉱 物、 金 属 材 料 等 卸 売 業	169	1 304	19 454 458	—	1	×	×	—
52 機 械 器 具 卸 売 業	221	2 442	22 044 002	—	—	—	—	—
53 そ の 他 の 卸 売 業	204	2 356	15 238 950	—	—	—	—	—
小 売 業 計	3 850	19 700	43 178 233	240 807	—	—	—	—
54 各 種 商 品 小 売 業	8	1 164	5 887 751	38 685	—	—	—	—
55 織 物 ・ 衣 服 ・ 身 の 回 り 品 小 売 業	740	2 450	9 011 810	39 964	—	—	—	—
56 飲 食 料 品 小 売 業	1 420	7 956	13 996 015	78 708	—	—	—	—
57 自 動 車 ・ 自 転 車 小 売 業	177	1 212	3 615 999	6 382	—	—	—	—
58 家 具 ・ じ ゅ う 器 ・ 家 庭 用 機 械 器 具 小 売 業	344	1 481	3 290 723	32 118	—	—	—	—
59 そ の 他 の 小 売 業	1 161	5 437	7 375 935	44 950	—	—	—	—

産 業 分 類	蛭 池 中 町				蛭 池 南 町			
	商店数	従業者数	年間商品 販 売 額	売場面積	商店数	従業者数	年間商品 販 売 額	売場面積
総 数	71	210	348 789	2 573	16	65	208 622	955
卸 売 業 計	2	×	×	—	4	34	156 025	—
48 各 種 商 品 卸 売 業	—	—	—	—	—	—	—	—
49 織 維 ・ 衣 服 等 卸 売 業	—	—	—	—	—	—	—	—
50 飲 食 料 品 卸 売 業	1	×	×	—	2	×	×	—
51 建 築 材 料、 鉱 物、 金 属 材 料 等 卸 売 業	—	—	—	—	—	—	—	—
52 機 械 器 具 卸 売 業	1	×	×	—	2	×	×	—
53 そ の 他 の 卸 売 業	—	—	—	—	—	—	—	—
小 売 業 計	69	×	×	2 573	12	31	52 597	955
54 各 種 商 品 小 売 業	—	—	—	—	—	—	—	—
55 織 物 ・ 衣 服 ・ 身 の 回 り 品 小 売 業	16	27	26 374	592	1	×	×	×
56 飲 食 料 品 小 売 業	30	106	231 521	1 374	6	11	26 664	245
57 自 動 車 ・ 自 転 車 小 売 業	1	×	×	×	—	—	—	—
58 家 具 ・ じ ゅ う 器 ・ 家 庭 用 機 械 器 具 小 売 業	6	×	×	×	3	17	23 700	669
59 そ の 他 の 小 売 業	16	57	71 210	441	2	×	×	×

年間商品販売額、売場面積

清 風 荘				蛭 池 東 町				蛭 池 北 町				産 業 分 類
商店数	従業者数	年間商品 販 売 額	売場面積	商店数	従業者数	年間商品 販 売 額	売場面積	商店数	従業者数	年間商品 販 売 額	売場面積	
11	95	247 402	348	64	440	1 170 433	2 453	16	60	53 577	553	総 数
5	24	114 543	—	8	55	230 116	—	1	×	×	—	卸売計
—	—	—	—	—	—	—	—	—	—	—	—	48
—	—	—	—	—	—	—	—	—	—	—	—	49
—	—	—	—	1	×	×	—	—	—	—	—	50
—	—	—	—	3	×	×	—	—	—	—	—	51
4	×	×	—	—	—	—	—	1	×	×	—	52
1	×	×	—	4	41	143 874	—	—	—	—	—	53
6	71	132 859	348	56	385	940 317	2 453	15	×	×	553	小売計
—	—	—	—	—	—	—	—	—	—	—	—	54
—	—	—	—	9	23	59 195	309	3	7	3 557	190	55
2	×	×	×	19	113	196 787	1 210	5	15	13 870	146	56
1	×	×	—	2	×	×	—	—	—	—	—	57
1	×	×	×	5	×	×	360	3	12	18 197	191	58
2	×	×	×	21	174	416 918	574	4	25	13 033	26	59
蛭 池 西 町				南 空 港 町				箕 輪				産 業 分 類
商店数	従業者数	年間商品 販 売 額	売場面積	商店数	従業者数	年間商品 販 売 額	売場面積	商店数	従業者数	年間商品 販 売 額	売場面積	
32	267	1 898 878	363	—	—	—	—	24	118	461 215	433	総 数
15	103	1 534 804	—	—	—	—	—	8	69	343 855	—	卸売計
—	—	—	—	—	—	—	—	—	—	—	—	48
—	—	—	—	—	—	—	—	1	×	×	—	49
4	48	386 882	—	—	—	—	—	1	×	×	—	50
8	44	1 101 357	—	—	—	—	—	1	×	×	—	51
2	×	×	—	—	—	—	—	2	×	×	—	52
1	×	×	—	—	—	—	—	3	16	21 873	—	53
17	164	364 074	363	—	—	—	—	16	49	117 360	433	小売計
—	—	—	—	—	—	—	—	—	—	—	—	54
2	×	×	×	—	—	—	—	2	×	×	×	55
7	40	61 992	253	—	—	—	—	4	15	45 779	166	56
3	×	×	—	—	—	—	—	2	×	×	×	57
—	—	—	—	—	—	—	—	1	×	×	×	58
5	51	76 191	43	—	—	—	—	7	19	44 899	118	59

6. 町別商店数、従業者数、

(単位：店、人、万円、㎡)

産 業 分 類	刀 根 山				刀 根 山 元 町			
	商店数	従業者数	年間商品 販 売 額	売場面積	商店数	従業者数	年間商品 販 売 額	売場面積
総 数	24	62	99 171	929	1	×	×	×
卸 売 業 計	4	15	23 938	—	—	—	—	—
48 各種商品卸売業	—	—	—	—	—	—	—	—
49 繊維・衣服等卸売業	—	—	—	—	—	—	—	—
50 飲、食料品卸売業	—	—	—	—	—	—	—	—
51 建築材料、鉱物、金属材料等卸売業	1	×	×	—	—	—	—	—
52 機械器具卸売業	—	—	—	—	—	—	—	—
53 その他の卸売業	3	×	×	—	—	—	—	—
小 売 業 計	20	47	75 233	929	1	×	×	×
54 各種商品小売業	—	—	—	—	—	—	—	—
55 織物・衣服・身の回り品小売業	—	—	—	—	—	—	—	—
56 飲 食 料 品 小 売 業	10	24	42 290	466	1	×	×	×
57 自動車・自転車小売業	1	×	×	×	—	—	—	—
58 家具・じゅう器・家庭用機械器具小売業	2	×	×	×	—	—	—	—
59 その他の小売業	7	13	20 753	268	—	—	—	—
産 業 分 類	桜 の 町				春 日 町			
	商店数	従業者数	年間商品 販 売 額	売場面積	商店数	従業者数	年間商品 販 売 額	売場面積
総 数	40	183	305 450	2 014	64	285	474 326	2 073
卸 売 業 計	3	21	47 610	—	7	52	186 144	—
48 各種商品卸売業	—	—	—	—	—	—	—	—
49 繊維・衣服等卸売業	—	—	—	—	1	×	×	—
50 飲 食 料 品 卸 売 業	—	—	—	—	3	37	155 723	—
51 建築材料、鉱物、金属材料等卸売業	1	×	×	—	—	—	—	—
52 機械器具卸売業	—	—	—	—	1	×	×	—
53 その他の卸売業	2	×	×	—	2	×	×	—
小 売 業 計	37	162	257 840	2 014	57	233	288 182	2 073
54 各種商品小売業	—	—	—	—	—	—	—	—
55 織物・衣服・身の回り品小売業	7	21	35 526	671	8	×	×	174
56 飲 食 料 品 小 売 業	9	56	136 017	700	32	143	178 460	1 410
57 自動車・自転車小売業	1	×	×	×	1	×	×	—
58 家具・じゅう器・家庭用機械器具小売業	6	×	×	×	8	17	23 231	314
59 その他の小売業	14	60	59 373	392	8	42	22 267	175

年間商品販売額、売場面積（続き）

待 兼 山 町				宮 山 町				柴 原 町				産 業 分 類
商店数	従業者数	年間商品 販売額	売場面積	商店数	従業者数	年間商品 販売額	売場面積	商店数	従業者数	年間商品 販売額	売場面積	
7	156	223 406	1 937	16	39	75 744	602	36	155	271 384	1 345	総 数
1	x	x	-	1	x	x	-	7	32	112 630	-	卸売計
-	-	-	-	-	-	-	-	-	-	-	-	48
-	-	-	-	-	-	-	-	3	14	60 500	-	49
-	-	-	-	-	-	-	-	-	-	-	-	50
-	-	-	-	-	-	-	-	-	-	-	-	51
1	x	x	-	-	-	-	-	2	x	x	-	52
-	-	-	-	1	x	x	-	2	x	x	-	53
6	x	x	1 937	15	x	x	602	29	123	158 754	1 345	小売計
-	-	-	-	-	-	-	-	-	-	-	-	54
-	-	-	-	2	x	x	x	3	x	x	x	55
-	-	-	-	3	8	25 688	61	15	91	115 702	714	56
2	x	x	x	1	x	x	x	4	7	8 311	230	57
-	-	-	-	1	x	x	x	2	x	x	x	58
4	x	x	x	8	20	22 433	375	5	13	21 031	181	59
永 楽 荘				緑 丘				北 緑 丘				産 業 分 類
商店数	従業者数	年間商品 販売額	売場面積	商店数	従業者数	年間商品 販売額	売場面積	商店数	従業者数	年間商品 販売額	売場面積	
25	144	207 060	1 176	24	139	411 206	1 904	19	183	315 233	2 379	総 数
4	15	32 780	-	1	x	x	-	1	x	x	-	卸売計
-	-	-	-	-	-	-	-	-	-	-	-	48
-	-	-	-	-	-	-	-	-	-	-	-	49
-	-	-	-	-	-	-	-	-	-	-	-	50
1	x	x	-	-	-	-	-	-	-	-	-	51
-	-	-	-	-	-	-	-	1	x	x	-	52
3	x	x	-	1	x	x	-	-	-	-	-	53
21	129	174 280	1 176	23	x	x	1 904	18	x	x	2 379	小売計
-	-	-	-	1	x	x	x	2	-	-	-	54
2	x	x	x	5	13	17 535	271	1	x	x	x	55
9	58	102 357	575	2	x	x	x	7	x	x	x	56
2	x	x	x	1	x	x	-	-	-	-	-	57
2	x	x	x	4	13	22 600	250	-	-	-	-	58
6	48	10 302	152	10	50	157 744	545	10	65	43 881	681	59

6. 町別商店数、従業者数、

(単位：店、人、万円、㎡)

産 業 分 類	西 緑 丘				向 丘			
	商店数	従業者数	年間商品 販 売 額	売場面積	商店数	従業者数	年間商品 販 売 額	売場面積
総 数	13	126	222 324	x	18	102	177 722	2 031
卸 売 業 計	1	x	x	-	1	x	x	-
48 各種商品卸売業	-	-	-	-	-	-	-	-
49 繊維・衣服等卸売業	-	-	-	-	-	-	-	-
50 飲食料品卸売業	-	-	-	-	-	-	-	-
51 建築材料、鉱物、金属材料等卸売業	-	-	-	-	-	-	-	-
52 機械器具卸売業	1	x	x	-	1	x	x	-
53 その他の卸売業	-	-	-	-	-	-	-	-
小 売 業 計	12	x	x	x	17	x	x	2 031
54 各種商品小売業	-	-	-	-	-	-	-	-
55 織物・衣服・身の回り品小売業	1	x	x	x	3	13	15 146	476
56 飲食料品小売業	7	69	113 740	535	2	x	x	x
57 自動車・自転車小売業	1	x	x	x	1	x	x	x
58 家具・じゅう器・家庭用機械器具小売業	-	-	-	-	2	x	x	x
59 その他の小売業	3	26	61 463	-	9	53	89 673	601

産 業 分 類	上 野 東				上 野 西			
	商店数	従業者数	年間商品 販 売 額	売場面積	商店数	従業者数	年間商品 販 売 額	売場面積
総 数	55	223	300 935	1 443	55	162	217 036	2 426
卸 売 業 計	9	43	93 899	-	5	17	41 288	-
48 各種商品卸売業	-	-	-	-	-	-	-	-
49 繊維・衣服等卸売業	-	-	-	-	-	-	-	-
50 飲食料品卸売業	3	18	23 000	-	2	x	x	-
51 建築材料、鉱物、金属材料等卸売業	1	x	x	-	1	x	x	-
52 機械器具卸売業	2	x	x	-	2	x	x	-
53 その他の卸売業	3	18	60 300	-	-	-	-	-
小 売 業 計	46	180	207 036	1 443	50	145	175 748	2 426
54 各種商品小売業	-	-	-	-	-	-	-	-
55 織物・衣服・身の回り品小売業	9	23	39 874	467	12	22	20 965	456
56 飲食料品小売業	21	75	85 782	671	12	37	30 603	315
57 自動車・自転車小売業	-	-	-	-	1	x	x	x
58 家具・じゅう器・家庭用機械器具小売業	3	4	3 737	30	8	x	x	x
59 その他の小売業	13	78	77 643	275	17	54	70 568	999

年間商品販売額、売場面積（続き）

少 路				千 里 園				本 町				産 業 分 類
商店数	従業者数	年間商品 販 売 額	売場面積	商店数	従業者数	年間商品 販 売 額	売場面積	商店数	従業者数	年間商品 販 売 額	売場面積	
7	38	37 664	381	34	107	169 134	1 157	293	1 512	3 218 507	19 280	総 数
-	-	-	-	5	24	78 742	-	24	177	912 732	-	卸売計
-	-	-	-	-	-	-	-	1	x	x	-	48
-	-	-	-	-	-	-	-	3	11	8 451	-	49
-	-	-	-	-	-	-	-	4	27	46 700	-	50
-	-	-	-	1	x	x	-	2	x	x	-	51
-	-	-	-	1	x	x	-	2	x	x	-	52
-	-	-	-	3	x	x	-	12	112	811 906	-	53
7	38	37 664	381	29	83	90 392	1 157	269	1 335	2 305 775	19 280	小売計
-	-	-	-	-	-	-	-	1	x	x	x	54
3	x	x	x	3	9	5 380	59	75	299	675 250	7 250	55
2	x	x	x	12	44	54 640	461	86	533	916 015	7 333	56
-	-	-	-	2	x	x	x	7	x	x	x	57
-	-	-	-	1	x	x	x	25	85	162 393	1 759	58
2	7	4 201	43	11	22	20 301	390	75	381	382 063	2 619	59
上 野 坂				東 豊 中 町				夕 日 丘				産 業 分 類
商店数	従業者数	年間商品 販 売 額	売場面積	商店数	従業者数	年間商品 販 売 額	売場面積	商店数	従業者数	年間商品 販 売 額	売場面積	
12	84	146 373	288	83	694	1 463 210	4 872	61	331	705 129	4 123	総 数
1	x	x	-	5	54	601 278	-	6	18	121 036	-	卸売計
-	-	-	-	-	-	-	-	-	-	-	-	48
-	-	-	-	2	x	x	-	1	x	x	-	49
-	-	-	-	1	x	x	-	-	-	-	-	50
1	x	x	-	-	-	-	-	1	x	x	-	51
-	-	-	-	1	x	x	-	3	11	90 600	-	52
-	-	-	-	1	x	x	-	1	x	x	-	53
11	x	x	288	78	640	861 932	4 872	55	313	584 093	4 123	小売計
-	-	-	-	-	-	-	-	-	-	-	-	54
2	x	x	x	9	21	35 209	399	8	23	23 007	254	55
2	x	x	x	32	378	537 514	3 218	19	171	397 727	2 170	56
2	x	x	-	5	37	98 503	138	3	13	24 334	93	57
-	-	-	-	9	67	73 660	395	4	18	38 298	409	58
5	13	31 251	92	23	137	117 046	722	21	88	100 727	1 197	59

6. 町別商店数、従業者数、

(単位：店、人、万円、㎡)

産 業 分 類	東 泉 丘				西 泉 丘			
	商店数	従業者数	年間商品 販 売 額	売場面積	商店数	従業者数	年間商品 販 売 額	売場面積
総 数	22	211	939 120	1 213	15	115	176 462	976
卸 売 業 計	4	90	758 547	—	3	18	68 651	—
48 各 種 商 品 卸 売 業	—	—	—	—	—	—	—	—
49 織 維 ・ 衣 服 等 卸 売 業	—	—	—	—	—	—	—	—
50 飲 食 料 品 卸 売 業	—	—	—	—	—	—	—	—
51 建 築 材 料、 鉱 物、 金 属 材 料 等 卸 売 業	—	—	—	—	1	×	×	—
52 機 械 器 具 卸 売 業	2	×	×	—	1	×	×	—
53 そ の 他 の 卸 売 業	2	×	×	—	1	×	×	—
小 売 業 計	18	121	180 573	1 213	12	97	107 811	976
54 各 種 商 品 小 売 業	—	—	—	—	—	—	—	—
55 織 物 ・ 衣 服 ・ 身 の 回 り 品 小 売 業	—	—	—	—	1	×	×	×
56 飲 食 料 品 小 売 業	6	52	100 340	582	8	73	88 900	433
57 自 動 車 ・ 自 転 車 小 売 業	2	×	×	×	—	—	—	—
58 家 具 ・ じ ゅ う 器 ・ 家 庭 用 機 械 器 具 小 売 業	4	×	×	×	—	—	—	—
59 そ の 他 の 小 売 業	6	49	61 834	435	3	×	×	×

産 業 分 類	栗 ケ 丘 町				北 桜 塚			
	商店数	従業者数	年間商品 販 売 額	売場面積	商店数	従業者数	年間商品 販 売 額	売場面積
総 数	9	34	67 775	426	21	74	301 539	703
卸 売 業 計	3	14	29 795	—	4	32	247 681	—
48 各 種 商 品 卸 売 業	—	—	—	—	—	—	—	—
49 織 維 ・ 衣 服 等 卸 売 業	—	—	—	—	—	—	—	—
50 飲 食 料 品 卸 売 業	—	—	—	—	—	—	—	—
51 建 築 材 料、 鉱 物、 金 属 材 料 等 卸 売 業	1	×	×	—	3	×	×	—
52 機 械 器 具 卸 売 業	—	—	—	—	1	×	×	—
53 そ の 他 の 卸 売 業	2	×	×	—	—	—	—	—
小 売 業 計	6	20	37 980	426	17	42	53 858	703
54 各 種 商 品 小 売 業	—	—	—	—	—	—	—	—
55 織 物 ・ 衣 服 ・ 身 の 回 り 品 小 売 業	2	×	×	×	2	×	×	×
56 飲 食 料 品 小 売 業	2	×	×	×	5	13	13 765	156
57 自 動 車 ・ 自 転 車 小 売 業	—	—	—	—	2	×	×	×
58 家 具 ・ じ ゅ う 器 ・ 家 庭 用 機 械 器 具 小 売 業	1	×	×	×	1	×	×	×
59 そ の 他 の 小 売 業	1	×	×	×	7	15	14 500	282

年間商品販売額、売場面積（続き）

旭 丘				熊 野 町				赤 阪				産 業 分 類
商店数	従業者数	年間商品 販 売 額	売場面積	商店数	従業者数	年間商品 販 売 額	売場面積	商店数	従業者数	年間商品 販 売 額	売場面積	
14	101	157 106	831	46	317	608 632	1 558	12	84	466 594	394	総 数
1	x	x	-	4	29	74 000	-	3	22	404 200	-	卸売計
-	-	-	-	-	-	-	-	-	-	-	-	48
1	x	x	-	-	-	-	-	-	-	-	-	49
-	-	-	-	1	x	x	-	1	x	x	-	50
-	-	-	-	1	x	x	-	1	x	x	-	51
-	-	-	-	1	x	x	-	1	x	x	-	52
-	-	-	-	1	x	x	-	-	-	-	-	53
13	x	x	831	42	288	534 632	1 558	9	62	62 394	394	小売計
-	-	-	-	-	-	-	-	-	-	-	-	54
-	-	-	-	3	8	6 387	148	4	12	25 845	240	55
6	x	x	x	25	136	442 101	614	2	x	x	x	56
-	-	-	-	-	-	-	-	-	-	-	-	57
1	x	x	x	3	9	13 974	223	-	-	-	-	58
6	45	72 753	389	11	135	72 170	573	3	x	x	x	59
中 桜 塚				南 桜 塚				岡 町				産 業 分 類
商店数	従業者数	年間商品 販 売 額	売場面積	商店数	従業者数	年間商品 販 売 額	売場面積	商店数	従業者数	年間商品 販 売 額	売場面積	
228	984	1 841 864	10 412	61	442	1 222 988	3 478	20	76	120 742	813	総 数
21	132	678 347	-	12	169	668 980	-	1	x	x	-	卸売計
-	-	-	-	-	-	-	-	-	-	-	-	48
2	x	x	-	1	x	x	-	1	x	x	-	49
4	23	98 419	-	2	x	x	-	-	-	-	-	50
4	x	x	-	2	x	x	-	-	-	-	-	51
6	56	417 628	-	5	109	71 500	-	-	-	-	-	52
5	25	49 557	-	2	x	x	-	-	-	-	-	53
207	852	1 163 517	10 412	49	273	554 008	3 478	19	x	x	813	小売計
-	-	-	-	-	-	-	-	-	-	-	-	54
52	146	166 898	2 159	7	17	15 060	167	7	14	18 210	230	55
67	340	525 838	3 519	20	194	418 619	2 261	3	x	x	68	56
5	20	11 857	157	3	10	23 802	148	-	-	-	-	57
20	62	91 529	2 157	7	23	51 635	687	3	13	32 819	125	58
63	284	367 395	2 420	12	29	44 892	215	6	26	37 449	390	59

6. 町別商店数、従業者数、

(単位：店、人、万円、㎡)

産 業 分 類	岡 上 の 町				立 花 町			
	商店数	従業者数	年間商品 販 売 額	売場面積	商店数	従業者数	年間商品 販 売 額	売場面積
総 数	48	216	556 450	2 044	13	35	85 649	664
卸 売 業 計	8	52	238 583	—	—	—	—	—
48 各 種 商 品 卸 売 業	—	—	—	—	—	—	—	—
49 織 維 ・ 衣 服 等 卸 売 業	1	X	X	—	—	—	—	—
50 飲 食 料 品 卸 売 業	2	X	X	—	—	—	—	—
51 建 築 材 料、 鉱 物、 金 属 材 料 等 卸 売 業	2	X	X	—	—	—	—	—
52 機 械 器 具 卸 売 業	3	15	107 969	—	—	—	—	—
53 そ の 他 の 卸 売 業	—	—	—	—	—	—	—	—
小 売 業 計	40	164	317 867	2 044	13	35	85 649	664
54 各 種 商 品 小 売 業	—	—	—	—	—	—	—	—
55 織 物 ・ 衣 服 ・ 身 の 回 り 品 小 売 業	4	X	X	X	2	X	X	X
56 飲 食 料 品 小 売 業	12	98	247 225	1 310	9	31	82 094	583
57 自 動 車 ・ 自 転 車 小 売 業	2	X	X	X	1	X	X	X
58 家 具 ・ じ ゅ う 器 ・ 家 庭 用 機 械 器 具 小 売 業	7	28	35 464	184	—	—	—	—
59 そ の 他 の 小 売 業	15	25	21 701	337	1	X	X	X

産 業 分 類	岡 町 南				宝 山 町			
	商店数	従業者数	年間商品 販 売 額	売場面積	商店数	従業者数	年間商品 販 売 額	売場面積
総 数	55	171	352 820	1 231	18	86	305 091	214
卸 売 業 計	6	36	155 497	—	11	52	221 086	—
48 各 種 商 品 卸 売 業	—	—	—	—	—	—	—	—
49 織 維 ・ 衣 服 等 卸 売 業	1	X	X	—	1	X	X	—
50 飲 食 料 品 卸 売 業	—	—	—	—	3	X	X	—
51 建 築 材 料、 鉱 物、 金 属 材 料 等 卸 売 業	2	X	X	—	—	—	—	—
52 機 械 器 具 卸 売 業	1	X	X	—	4	19	71 480	—
53 そ の 他 の 卸 売 業	2	X	X	—	3	21	82 516	—
小 売 業 計	49	135	197 323	1 231	7	34	84 005	214
54 各 種 商 品 小 売 業	—	—	—	—	—	—	—	—
55 織 物 ・ 衣 服 ・ 身 の 回 り 品 小 売 業	8	9	8 249	204	—	—	—	—
56 飲 食 料 品 小 売 業	28	73	88 710	670	4	16	75 899	180
57 自 動 車 ・ 自 転 車 小 売 業	1	X	X	X	—	—	—	—
58 家 具 ・ じ ゅ う 器 ・ 家 庭 用 機 械 器 具 小 売 業	4	X	X	X	—	—	—	—
59 そ の 他 の 小 売 業	8	25	48 682	232	3	18	8 106	34

年間商品販売額、売場面積（続き）

玉井町				末広町				岡町北				産業
商店数	従業者数	年間商品販売額	売場面積	商店数	従業者数	年間商品販売額	売場面積	商店数	従業者数	年間商品販売額	売場面積	分類
31	117	242 055	1 486	21	91	180 993	852	30	122	133 300	1 220	総数
5	21	26 954	-	7	26	73 406	-	3	9	13 139	-	卸売計
-	-	-	-	-	-	-	-	-	-	-	-	48
-	-	-	-	-	-	-	-	-	-	-	-	49
1	x	x	-	-	-	-	-	-	-	-	-	50
2	x	x	-	-	-	-	-	-	-	-	-	51
-	-	-	-	3	15	42 478	-	1	x	x	-	52
2	x	x	-	4	11	30 928	-	2	x	x	-	53
26	96	215 101	1 486	14	65	107 587	852	27	113	120 161	1 220	小売計
-	-	-	-	-	-	-	-	-	-	-	-	54
4	8	8 591	127	1	x	x	x	4	x	x	x	55
9	31	137 097	431	7	35	46 052	453	9	41	42 297	265	56
-	-	-	-	-	-	-	-	-	-	-	-	57
5	14	34 979	474	1	x	x	x	2	x	x	x	58
8	43	34 434	454	5	x	x	x	12	54	49 128	543	59
山ノ上町				走井				勝部				産業
商店数	従業者数	年間商品販売額	売場面積	商店数	従業者数	年間商品販売額	売場面積	商店数	従業者数	年間商品販売額	売場面積	分類
7	57	153 508	132	24	226	1 353 730	137	16	157	897 240	-	総数
3	16	52 150	-	17	177	1 302 123	-	13	131	811 247	-	卸売計
-	-	-	-	1	x	x	-	-	-	-	-	48
-	-	-	-	1	x	x	-	1	x	x	-	49
-	-	-	-	2	x	x	-	2	x	x	-	50
-	-	-	-	7	53	258 103	-	4	17	97 100	-	51
2	x	x	-	3	33	184 200	-	4	34	170 340	-	52
1	x	x	-	3	41	331 840	-	2	x	x	-	53
4	41	101 358	132	7	49	51 607	137	3	26	85 993	-	小売計
-	-	-	-	-	-	-	-	-	-	-	-	54
1	x	x	x	-	-	-	-	-	-	-	-	55
-	-	-	-	5	x	x	x	-	-	-	-	56
1	x	x	-	-	-	-	-	2	x	x	-	57
-	-	-	-	-	-	-	-	-	-	-	-	58
2	x	x	-	2	x	x	x	1	x	x	-	59

6. 町別商店数、従業者数、

(単位：店、人、万円、㎡)

産 業 分 類	原 田 中				原 田 南			
	商店数	従業者数	年間商品 販 売 額	売場面積	商店数	従業者数	年間商品 販 売 額	売場面積
総 数	19	293	2 163 721	2 309	19	378	4 330 603	173
卸 売 業 計	12	178	2 084 009	—	16	370	4 317 803	—
48 各 種 商 品 卸 売 業	—	—	—	—	—	—	—	—
49 織 維 ・ 衣 服 等 卸 売 業	—	—	—	—	—	—	—	—
50 飲 食 料 品 卸 売 業	3	×	×	—	3	×	×	—
51 建 築 材 料、 鉱 物、 金 属 材 料 等 卸 売 業	4	33	224 703	—	4	27	97 814	—
52 機 械 器 具 卸 売 業	4	52	254 412	—	2	×	×	—
53 そ の 他 の 卸 売 業	1	×	×	—	7	234	3 800 668	—
小 売 業 計	7	115	129 712	2 309	3	8	12 800	173
54 各 種 商 品 小 売 業	—	—	—	—	—	—	—	—
55 織 物 ・ 衣 服 ・ 身 の 回 り 品 小 売 業	—	—	—	—	—	—	—	—
56 飲 食 料 品 小 売 業	3	77	42 130	166	—	—	—	—
57 自 動 車 ・ 自 転 車 小 売 業	1	×	×	×	1	×	×	×
58 家 具 ・ じ ゅ う 器 ・ 家 庭 用 機 械 器 具 小 売 業	1	×	×	×	—	—	—	—
59 そ の 他 の 小 売 業	2	×	×	—	2	×	×	×

産 業 分 類	曾 根 東 町				曾 根 南 町			
	商店数	従業者数	年間商品 販 売 額	売場面積	商店数	従業者数	年間商品 販 売 額	売場面積
総 数	114	562	1 868 204	8 607	32	325	1 431 927	399
卸 売 業 計	12	92	667 880	—	14	212	1 230 733	—
48 各 種 商 品 卸 売 業	—	—	—	—	—	—	—	—
49 織 維 ・ 衣 服 等 卸 売 業	—	—	—	—	—	—	—	—
50 飲 食 料 品 卸 売 業	—	—	—	—	3	×	×	—
51 建 築 材 料、 鉱 物、 金 属 材 料 等 卸 売 業	3	25	412 417	—	4	60	619 150	—
52 機 械 器 具 卸 売 業	5	26	117 463	—	5	27	123 252	—
53 そ の 他 の 卸 売 業	4	41	138 000	—	2	×	×	—
小 売 業 計	102	470	1 200 324	8 607	18	113	201 194	399
54 各 種 商 品 小 売 業	1	×	×	×	—	—	—	—
55 織 物 ・ 衣 服 ・ 身 の 回 り 品 小 売 業	26	82	138 042	1 510	—	—	—	—
56 飲 食 料 品 小 売 業	27	89	108 266	753	7	16	38 237	232
57 自 動 車 ・ 自 転 車 小 売 業	1	×	×	×	2	×	×	×
58 家 具 ・ じ ゅ う 器 ・ 家 庭 用 機 械 器 具 小 売 業	8	×	×	×	3	×	×	×
59 そ の 他 の 小 売 業	39	140	191 492	1 400	6	38	73 020	65

年間商品販売額、売場面積（続き）

原 田 西 町				原 田 元 町				曾 根 西 町				産 業 分 類
商店数	従業者数	年間商品 販 売 額	売場面積	商店数	従業者数	年間商品 販 売 額	売場面積	商店数	従業者数	年間商品 販 売 額	売場面積	
-	-	-	-	27	111	368 558	679	53	157	280 565	1 406	総 数
-	-	-	-	7	40	247 653	-	5	19	79 865	-	卸売計
-	-	-	-	-	-	-	-	-	-	-	-	48
-	-	-	-	-	-	-	-	1	X	X	-	49
-	-	-	-	1	X	X	-	1	X	X	-	50
-	-	-	-	2	X	X	-	1	X	X	-	51
-	-	-	-	3	11	43 786	-	2	X	X	-	52
-	-	-	-	1	X	X	-	-	-	-	-	53
-	-	-	-	20	71	120 905	679	48	138	200 700	1 406	小売計
-	-	-	-	-	-	-	-	-	-	-	-	54
-	-	-	-	-	-	-	-	14	21	18 347	323	55
-	-	-	-	12	48	60 909	543	11	47	81 128	234	56
-	-	-	-	1	X	X	-	1	X	X	X	57
-	-	-	-	1	X	X	X	5	X	X	X	58
-	-	-	-	6	X	X	X	17	57	69 173	710	59
長 興 寺 北				長 興 寺 南				城 山 町				産 業 分 類
商店数	従業者数	年間商品 販 売 額	売場面積	商店数	従業者数	年間商品 販 売 額	売場面積	商店数	従業者数	年間商品 販 売 額	売場面積	
24	113	417 535	1 109	31	161	810 419	1 299	21	115	184 478	376	総 数
7	32	260 056	-	6	75	686 463	-	8	33	94 758	-	卸売計
-	-	-	-	-	-	-	-	-	-	-	-	48
-	-	-	-	-	-	-	-	-	-	-	-	49
-	-	-	-	1	X	X	-	-	-	-	-	50
1	X	X	-	1	X	X	-	3	X	X	-	51
2	X	X	-	-	-	-	-	2	X	X	-	52
4	19	193 723	-	4	X	X	-	3	17	23 328	-	53
17	81	157 479	1 109	25	86	123 956	1 299	13	82	89 720	376	小売計
-	-	-	-	-	-	-	-	-	-	-	-	54
2	X	X	X	-	-	-	-	1	X	X	X	55
5	40	114 620	693	5	X	X	X	5	27	39 578	164	56
1	X	X	X	-	-	-	-	2	X	X	X	57
1	X	X	-	2	X	X	X	1	X	X	-	58
8	22	26 333	244	18	62	92 493	1 027	4	43	30 547	17	59

6. 町別商店数、従業者数、

(単位：店、人、万円、㎡)

産 業 分 類	寺 内				東 寺 内 町			
	商店数	従業者数	年間商品 販 売 額	売場面積	商店数	従業者数	年間商品 販 売 額	売場面積
総 数	58	490	4 295 659	2 544	23	191	524 096	2 136
卸 売 業 計	22	227	3 831 507	—	3	18	74 914	—
48 各 種 商 品 卸 売 業	—	—	—	—	—	—	—	—
49 織 維 ・ 衣 服 等 卸 売 業	1	×	×	—	1	×	×	—
50 飲 食 料 品 卸 売 業	1	×	×	—	—	—	—	—
51 建 築 材 料、 鉱 物、 金 属 材 料 等 卸 売 業	4	×	×	—	—	—	—	—
52 機 械 器 具 卸 売 業	7	104	545 161	—	2	×	×	—
53 そ の 他 の 卸 売 業	9	61	1 388 064	—	—	—	—	—
小 売 業 計	36	263	464 152	2 544	20	173	449 182	2 136
54 各 種 商 品 小 売 業	—	—	—	—	—	—	—	—
55 織 物 ・ 衣 服 ・ 身 の 回 り 品 小 売 業	11	31	72 192	563	4	×	×	×
56 飲 食 料 品 小 売 業	13	166	231 969	1 120	6	124	361 873	1 455
57 自 動 車 ・ 自 転 車 小 売 業	1	×	×	×	1	×	×	×
58 家 具 ・ じ ゅ う 器 ・ 家 庭 用 機 械 器 具 小 売 業	4	×	×	×	1	×	×	×
59 そ の 他 の 小 売 業	7	47	125 821	638	8	31	58 222	199

産 業 分 類	北 条 町				小 曾 根			
	商店数	従業者数	年間商品 販 売 額	売場面積	商店数	従業者数	年間商品 販 売 額	売場面積
総 数	63	266	489 918	2 793	62	338	1 176 287	2 053
卸 売 業 計	10	47	121 306	—	19	103	611 395	—
48 各 種 商 品 卸 売 業	—	—	—	—	—	—	—	—
49 織 維 ・ 衣 服 等 卸 売 業	1	×	×	—	2	×	×	—
50 飲 食 料 品 卸 売 業	3	14	30 755	—	2	×	×	—
51 建 築 材 料、 鉱 物、 金 属 材 料 等 卸 売 業	2	×	×	—	5	15	59 915	—
52 機 械 器 具 卸 売 業	1	×	×	—	4	22	135 999	—
53 そ の 他 の 卸 売 業	3	10	36 451	—	6	40	244 931	—
小 売 業 計	53	219	368 612	2 793	43	235	564 892	2 053
54 各 種 商 品 小 売 業	—	—	—	—	—	—	—	—
55 織 物 ・ 衣 服 ・ 身 の 回 り 品 小 売 業	8	14	12 135	207	4	22	55 655	571
56 飲 食 料 品 小 売 業	26	114	237 409	1 588	15	56	89 304	400
57 自 動 車 ・ 自 転 車 小 売 業	2	×	×	×	7	51	298 496	200
58 家 具 ・ じ ゅ う 器 ・ 家 庭 用 機 械 器 具 小 売 業	6	×	×	×	4	10	8 235	212
59 そ の 他 の 小 売 業	11	65	80 573	473	13	96	113 202	670

年間商品販売額、売場面積（続き）

服 部 緑 地				広 田 町				若 竹 町				産 業 分 類
商店数	従業者数	年間商品 販 売 額	売場面積	商店数	従業者数	年間商品 販 売 額	売場面積	商店数	従業者数	年間商品 販 売 額	売場面積	
3	14	9 658	76	—	—	—	—	6	16	34 894	242	総 数
—	—	—	—	—	—	—	—	1	×	×	—	卸売計
—	—	—	—	—	—	—	—	—	—	—	—	48
—	—	—	—	—	—	—	—	1	×	×	—	49
—	—	—	—	—	—	—	—	—	—	—	—	50
—	—	—	—	—	—	—	—	—	—	—	—	51
—	—	—	—	—	—	—	—	—	—	—	—	52
—	—	—	—	—	—	—	—	—	—	—	—	53
3	14	9 658	76	—	—	—	—	5	×	×	242	小売計
—	—	—	—	—	—	—	—	—	—	—	—	54
—	—	—	—	—	—	—	—	—	—	—	—	55
3	14	9 658	76	—	—	—	—	2	×	×	×	56
—	—	—	—	—	—	—	—	—	—	—	—	57
—	—	—	—	—	—	—	—	1	×	×	×	58
—	—	—	—	—	—	—	—	2	×	×	×	59
浜				稲 津 町				服 部 南 町				産 業 分 類
商店数	従業者数	年間商品 販 売 額	売場面積	商店数	従業者数	年間商品 販 売 額	売場面積	商店数	従業者数	年間商品 販 売 額	売場面積	
74	342	1 450 290	2 222	27	294	1 348 097	509	54	415	774 776	1 173	総 数
14	101	1 075 354	—	10	93	796 255	—	10	206	458 950	—	卸売計
—	—	—	—	—	—	—	—	—	—	—	—	48
—	—	—	—	2	×	×	—	2	×	×	—	49
1	×	×	—	—	—	—	—	—	—	—	—	50
2	×	×	—	1	×	×	—	—	—	—	—	51
5	23	117 290	—	3	54	601 738	—	5	24	48 120	—	52
6	44	674 068	—	4	18	46 738	—	3	×	×	—	53
60	241	374 936	2 222	17	201	551 842	509	44	209	315 826	1 173	小売計
—	—	—	—	—	—	—	—	—	—	—	—	54
8	12	10 559	162	1	×	×	×	5	11	31 755	412	55
22	111	170 822	1 141	5	61	187 865	268	15	72	50 581	448	56
7	36	86 605	358	6	109	325 829	6	3	31	90 581	60	57
5	18	15 896	227	—	—	—	—	6	14	19 430	112	58
18	64	91 054	334	5	×	×	×	15	81	123 479	141	59

6. 町別商店数、従業者数、

(単位：店、人、万円、㎡)

産 業 分 類	服 部 本 町				服 部 元 町			
	商店数	従業者数	年間商品 販 売 額	売場面積	商店数	従業者数	年間商品 販 売 額	売場面積
総 数	70	219	291 197	1 837	93	477	1 009 196	2 783
卸 売 業 計	7	39	126 793	—	7	169	612 905	—
48 各 種 商 品 卸 売 業	—	—	—	—	—	—	—	—
49 織 維 ・ 衣 服 等 卸 売 業	2	×	×	—	2	×	×	—
50 飲 食 料 品 卸 売 業	1	×	×	—	—	—	—	—
51 建 築 材 料、 鉱 物、 金 属 材 料 等 卸 売 業	2	×	×	—	2	×	×	—
52 機 械 器 具 卸 売 業	1	×	×	—	2	×	×	—
53 そ の 他 の 卸 売 業	1	×	×	—	1	×	×	—
小 売 業 計	63	180	164 404	1 837	86	308	396 291	2 783
54 各 種 商 品 小 売 業	—	—	—	—	—	—	—	—
55 織 物 ・ 衣 服 ・ 身 の 回 り 品 小 売 業	17	26	26 781	334	25	64	83 495	870
56 飲 食 料 品 小 売 業	16	64	68 280	473	35	116	130 496	1 023
57 自 動 車 ・ 自 転 車 小 売 業	—	—	—	—	2	×	×	×
58 家 具 ・ じ ゅ う 器 ・ 家 庭 用 機 械 器 具 小 売 業	6	16	13 020	190	3	×	×	×
59 そ の 他 の 小 売 業	24	74	56 323	840	21	61	64 407	624

産 業 分 類	種 積				利 倉 東			
	商店数	従業者数	年間商品 販 売 額	売場面積	商店数	従業者数	年間商品 販 売 額	売場面積
総 数	28	438	1 913 556	116	15	72	266 217	278
卸 売 業 計	15	287	1 509 382	—	6	22	213 857	—
48 各 種 商 品 卸 売 業	—	—	—	—	—	—	—	—
49 織 維 ・ 衣 服 等 卸 売 業	—	—	—	—	—	—	—	—
50 飲 食 料 品 卸 売 業	4	×	×	—	3	13	171 800	—
51 建 築 材 料、 鉱 物、 金 属 材 料 等 卸 売 業	5	55	306 110	—	—	—	—	—
52 機 械 器 具 卸 売 業	5	140	792 541	—	1	×	×	—
53 そ の 他 の 卸 売 業	1	×	×	—	2	×	×	—
小 売 業 計	13	151	404 174	116	9	50	52 360	278
54 各 種 商 品 小 売 業	—	—	—	—	—	—	—	—
55 織 物 ・ 衣 服 ・ 身 の 回 り 品 小 売 業	—	—	—	—	—	—	—	—
56 飲 食 料 品 小 売 業	2	×	×	×	6	32	42 568	210
57 自 動 車 ・ 自 転 車 小 売 業	9	144	394 805	—	1	×	×	×
58 家 具 ・ じ ゅ う 器 ・ 家 庭 用 機 械 器 具 小 売 業	1	×	×	×	—	—	—	—
59 そ の 他 の 小 売 業	1	×	×	—	2	×	×	×

年間商品販売額、売場面積（続き）

服 部 豊 町				服 部 西 町				服 部 寿 町				産 業 分 類
商店数	従業者数	年間商品 販 売 額	売場面積	商店数	従業者数	年間商品 販 売 額	売場面積	商店数	従業者数	年間商品 販 売 額	売場面積	
42	216	835 979	2 641	129	497	986 569	4 436	48	469	7 285 847	939	総 数
3	43	437 724	—	13	156	600 600	—	16	249	6 872 280	—	卸売計
—	—	—	—	—	—	—	—	—	—	—	—	48
—	—	—	—	—	—	—	—	—	—	—	—	49
1	x	x	—	5	109	509 650	—	—	—	—	—	50
—	—	—	—	1	x	x	—	2	x	x	—	51
2	x	x	—	4	16	38 350	—	11	168	6 233 547	—	52
—	—	—	—	3	x	x	—	3	x	x	—	53
39	173	398 255	2 641	116	341	385 969	4 436	32	220	413 567	939	小売計
—	—	—	—	—	—	—	—	—	—	—	—	54
4	8	10 031	114	31	66	64 241	1 377	4	x	x	x	55
18	118	315 714	1 941	41	145	167 324	1 667	17	100	130 089	802	56
—	—	—	—	3	6	6 800	97	5	58	192 341	—	57
4	13	28 500	170	13	33	30 173	663	1	x	x	x	58
13	34	44 010	416	28	91	117 431	632	5	27	54 759	43	59
利 倉				利 倉 西				上 津 島				産 業 分 類
商店数	従業者数	年間商品 販 売 額	売場面積	商店数	従業者数	年間商品 販 売 額	売場面積	商店数	従業者数	年間商品 販 売 額	売場面積	
30	518	2 350 835	299	12	76	203 795	543	32	252	1 078 938	599	総 数
24	447	2 142 666	—	2	x	x	—	17	189	968 074	—	卸売計
—	—	—	—	—	—	—	—	1	x	x	—	48
—	—	—	—	—	—	—	—	—	—	—	—	49
5	83	519 243	—	1	x	x	—	4	29	125 765	—	50
7	62	398 025	—	—	—	—	—	1	x	x	—	51
7	107	403 109	—	—	—	—	—	9	144	802 195	—	52
5	195	822 289	—	1	x	x	—	2	x	x	—	53
6	71	208 169	299	10	x	x	543	15	63	110 864	599	小売計
—	—	—	—	—	—	—	—	—	—	—	—	54
—	—	—	—	1	x	x	x	1	x	x	x	55
2	x	x	x	5	41	58 451	355	7	33	50 146	435	56
1	x	x	—	—	—	—	—	1	x	x	x	57
—	—	—	—	—	—	—	—	3	x	x	x	58
3	62	191 839	250	4	x	x	x	3	19	53 676	33	59

6. 町別商店数、従業者数、

(単位：店、人、万円、㎡)

産 業 分 類	今 在 家 町				名 神 口			
	商店数	従業者数	年間商品 販 売 額	売場面積	商店数	従業者数	年間商品 販 売 額	売場面積
総 数	9	61	173 500	12	22	314	2 240 407	1 174
卸 売 業 計	8	×	×	—	16	285	2 147 723	—
48 各種商品卸売業	—	—	—	—	—	—	—	—
49 繊維・衣服等卸売業	—	—	—	—	1	×	×	—
50 飲食料品卸売業	—	—	—	—	4	59	591 848	—
51 建築材料、鉱物、金属材料等卸売業	3	×	×	—	5	65	357 262	—
52 機械器具卸売業	1	×	×	—	3	×	×	—
53 その他の卸売業	4	23	57 646	—	3	107	938 494	—
小 売 業 計	1	×	×	×	6	29	92 684	1 174
54 各種商品小売業	—	—	—	—	—	—	—	—
55 織物・衣服・身の回り品小売業	—	—	—	—	—	—	—	—
56 飲食料品小売業	1	×	×	×	—	—	—	—
57 自動車・自転車小売業	—	—	—	—	2	×	×	—
58 家具・じゅう器・家庭用機械器具小売業	—	—	—	—	1	×	×	×
59 その他の小売業	—	—	—	—	3	15	41 782	19

産 業 分 類	野 田 町				庄 内 東 町			
	商店数	従業者数	年間商品 販 売 額	売場面積	商店数	従業者数	年間商品 販 売 額	売場面積
総 数	8	20	474 880	54	211	1 021	3 145 154	14 357
卸 売 業 計	5	15	467 280	—	16	78	254 257	—
48 各種商品卸売業	—	—	—	—	—	—	—	—
49 繊維・衣服等卸売業	2	×	×	—	3	22	111 985	—
50 飲食料品卸売業	—	—	—	—	2	×	×	—
51 建築材料、鉱物、金属材料等卸売業	—	—	—	—	5	15	52 222	—
52 機械器具卸売業	2	×	×	—	2	×	×	—
53 その他の卸売業	1	×	×	—	4	13	29 800	—
小 売 業 計	3	5	7 600	54	195	943	2 890 897	14 357
54 各種商品小売業	—	—	—	—	—	—	—	—
55 織物・衣服・身の回り品小売業	—	—	—	—	25	62	96 458	896
56 飲食料品小売業	1	×	×	×	106	631	2 033 535	6 602
57 自動車・自転車小売業	—	—	—	—	3	4	4 817	111
58 家具・じゅう器・家庭用機械器具小売業	—	—	—	—	12	103	533 524	5 640
59 その他の小売業	2	×	×	×	49	143	222 563	1 108

年間商品販売額、売場面積（続き）

豊南町東				豊南町南				豊南町西				産業
商店数	従業者数	年間商品販売額	売場面積	商店数	従業者数	年間商品販売額	売場面積	商店数	従業者数	年間商品販売額	売場面積	分類
24	159	307 526	710	28	129	133 672	660	52	182	477 378	1 141	総数
5	59	233 000	—	5	23	51 072	—	12	59	325 072	—	卸売計
—	—	—	—	—	—	—	—	—	—	—	—	48
—	—	—	—	—	—	—	—	1	×	×	—	49
—	—	—	—	1	×	×	—	1	×	×	—	50
1	×	×	—	1	×	×	—	3	22	53 456	—	51
2	×	×	—	—	—	—	—	3	×	×	—	52
2	×	×	—	3	×	×	—	4	23	222 635	—	53
19	100	74 526	710	23	106	82 600	660	40	123	152 306	1 141	小売計
—	—	—	—	—	—	—	—	—	—	—	—	54
—	—	—	—	1	×	×	×	1	×	×	×	55
14	67	53 580	608	9	39	51 504	312	18	44	59 958	694	56
1	×	×	×	2	×	×	×	3	×	×	×	57
1	×	×	×	2	×	×	×	6	15	18 665	131	58
3	×	×	×	9	57	22 182	156	12	43	41 633	185	59
庄内西町				庄内幸町				庄内栄町				産業
商店数	従業者数	年間商品販売額	売場面積	商店数	従業者数	年間商品販売額	売場面積	商店数	従業者数	年間商品販売額	売場面積	分類
303	1 363	2 742 441	23 518	113	443	956 626	4 888	86	483	1 733 262	2 581	総数
9	61	241 920	—	16	54	191 114	—	18	198	1 381 233	—	卸売計
—	—	—	—	—	—	—	—	—	—	—	—	48
1	×	×	—	1	×	×	—	3	×	×	—	49
1	×	×	—	3	×	×	—	3	106	615 592	—	50
2	×	×	—	5	12	18 516	—	6	49	554 842	—	51
3	12	34 868	—	3	14	69 426	—	5	32	189 949	—	52
2	×	×	—	4	11	57 850	—	1	×	×	—	53
294	1 302	2 500 521	23 518	97	389	765 512	4 888	68	285	352 029	2 581	小売計
2	×	×	×	—	—	—	—	—	—	—	—	54
117	379	615 122	6 656	15	30	25 032	508	3	×	×	×	55
62	351	507 052	3 142	39	160	252 075	1 313	33	157	203 903	1 585	56
3	×	×	×	3	6	6 701	88	2	×	×	×	57
17	70	241 624	1 804	12	105	403 003	2 204	8	23	40 880	200	58
93	308	455 773	3 452	28	88	78 701	775	22	97	101 589	569	59

6. 町別商店数、従業者数、

(単位：店、人、万円、㎡)

産 業 分 類	庄 内 宝 町				日 出 町			
	商店数	従業者数	年間商品 販 売 額	売場面積	商店数	従業者数	年間商品 販 売 額	売場面積
総 数	31	370	1 921 312	100	9	63	147 824	60
卸 売 業 計	19	302	1 751 004	—	4	34	88 820	—
48 各種商品卸売業	—	—	—	—	—	—	—	—
49 繊維・衣服等卸売業	—	—	—	—	—	—	—	—
50 飲食料品卸売業	1	×	×	—	—	—	—	—
51 建築材料、鉱物、金属材料等卸売業	8	121	813 327	—	1	×	×	—
52 機械器具卸売業	8	143	592 464	—	1	×	×	—
53 その他の卸売業	2	×	×	—	2	×	×	—
小 売 業 計	12	68	170 308	100	5	29	59 004	60
54 各種商品小売業	—	—	—	—	—	—	—	—
55 織物・衣服・身の回り品小売業	—	—	—	—	—	—	—	—
56 飲食料品小売業	4	12	25 229	33	1	×	×	—
57 自動車・自転車小売業	5	49	121 571	24	2	×	×	×
58 家具・じゅう器・家庭用機械器具小売業	—	—	—	—	—	—	—	—
59 その他の小売業	3	7	23 508	43	2	×	×	×
産 業 分 類	三 和 町				神 州 町			
	商店数	従業者数	年間商品 販 売 額	売場面積	商店数	従業者数	年間商品 販 売 額	売場面積
総 数	27	110	650 684	477	2	×	×	—
卸 売 業 計	9	55	573 644	—	2	×	×	—
48 各種商品卸売業	—	—	—	—	—	—	—	—
49 繊維・衣服等卸売業	—	—	—	—	—	—	—	—
50 飲食料品卸売業	1	×	×	—	—	—	—	—
51 建築材料、鉱物、金属材料等卸売業	4	15	19 275	—	2	×	×	—
52 機械器具卸売業	2	×	×	—	—	—	—	—
53 その他の卸売業	2	×	×	—	—	—	—	—
小 売 業 計	18	55	77 040	477	—	—	—	—
54 各種商品小売業	—	—	—	—	—	—	—	—
55 織物・衣服・身の回り品小売業	—	—	—	—	—	—	—	—
56 飲食料品小売業	10	31	39 630	220	—	—	—	—
57 自動車・自転車小売業	2	×	×	×	—	—	—	—
58 家具・じゅう器・家庭用機械器具小売業	1	×	×	×	—	—	—	—
59 その他の小売業	5	16	21 077	30	—	—	—	—

年間商品販売額、売場面積（続き）

庄 本 町				島 江 町				大 黒 町				産 業 分 類
商店数	従業者数	年間商品 販 売 額	売場面積	商店数	従業者数	年間商品 販 売 額	売場面積	商店数	従業者数	年間商品 販 売 額	売場面積	
17	42	74 145	253	22	119	938 623	221	72	340	655 272	2 566	総 数
3	8	30 500	-	5	37	582 575	-	7	47	205 792	-	卸売計
-	-	-	-	-	-	-	-	-	-	-	-	48
-	-	-	-	-	-	-	-	-	-	-	-	49
-	-	-	-	-	-	-	-	2	×	×	-	50
1	×	×	-	2	×	×	-	1	×	×	-	51
2	×	×	-	2	×	×	-	2	×	×	-	52
-	-	-	-	1	×	×	-	2	×	×	-	53
14	34	43 645	253	17	82	356 048	221	65	293	449 480	2 566	小売計
-	-	-	-	-	-	-	-	-	-	-	-	54
-	-	-	-	-	-	-	-	7	×	×	×	55
8	15	13 357	148	7	18	49 656	×	34	216	379 602	1 802	56
-	-	-	-	6	56	303 662	-	1	×	×	×	57
1	×	×	×	2	×	×	-	7	18	17 888	132	58
5	×	×	×	2	×	×	×	16	40	39 410	411	59
三 国				千 成 町				大 島 町				産 業 分 類
商店数	従業者数	年間商品 販 売 額	売場面積	商店数	従業者数	年間商品 販 売 額	売場面積	商店数	従業者数	年間商品 販 売 額	売場面積	
19	43	32 710	311	28	241	305 096	919	114	372	407 276	3 317	総 数
3	7	5 333	-	2	×	×	-	7	33	59 905	-	卸売計
-	-	-	-	-	-	-	-	-	-	-	-	48
-	-	-	-	1	×	×	-	-	-	-	-	49
-	-	-	-	-	-	-	-	-	-	-	-	50
1	×	×	-	-	-	-	-	1	×	×	-	51
1	×	×	-	-	-	-	-	3	18	3 115	-	52
1	×	×	-	1	×	×	-	3	×	×	-	53
16	36	27 377	311	26	×	×	919	107	339	347 371	3 317	小売計
-	-	-	-	-	-	-	-	-	-	-	-	54
2	×	×	×	3	×	×	×	19	40	32 891	534	55
5	10	12 227	87	14	166	140 588	683	49	194	235 236	2 048	56
1	×	×	×	1	×	×	×	1	×	×	×	57
1	×	×	×	3	8	14 800	72	10	×	×	×	58
7	15	7 154	105	5	9	6 190	99	28	81	58 444	519	59

6. 町別商店数、従業者数、

(単位：店、人、万円、㎡)

産 業 分 類	二 葉 町				新 千 里 北 町			
	商店数	従業者数	年間商品 販 売 額	売場面積	商店数	従業者数	年間商品 販 売 額	売場面積
総 数	18	167	902 819	551	33	195	156 462	1 369
卸 売 業 計	9	129	795 573	—	1	×	×	—
48 各 種 商 品 卸 売 業	—	—	—	—	—	—	—	—
49 織 維 ・ 衣 服 等 卸 売 業	—	—	—	—	—	—	—	—
50 飲 食 料 品 卸 売 業	1	×	×	—	1	×	×	—
51 建 築 材 料、 鋳 物、 金 属 材 料 等 卸 売 業	4	26	37 449	—	—	—	—	—
52 機 械 器 具 卸 売 業	3	×	×	—	—	—	—	—
53 そ の 他 の 卸 売 業	1	×	×	—	—	—	—	—
小 売 業 計	9	38	107 246	551	32	×	×	1 369
54 各 種 商 品 小 売 業	—	—	—	—	—	—	—	—
55 織 物 ・ 衣 服 ・ 身 の 回 り 品 小 売 業	1	×	×	×	6	×	×	×
56 飲 食 料 品 小 売 業	2	×	×	×	16	32	46 365	482
57 自 動 車 ・ 自 転 車 小 売 業	2	×	×	×	—	—	—	—
58 家 具 ・ じ ゅ う 器 ・ 家 庭 用 機 械 器 具 小 売 業	1	×	×	×	1	×	×	×
59 そ の 他 の 小 売 業	3	13	58 697	304	9	133	50 662	183

産 業 分 類	上 新 田			
	商店数	従業者数	年間商品 販 売 額	売場面積
総 数	65	492	1 709 848	3 174
卸 売 業 計	14	160	999 953	—
48 各 種 商 品 卸 売 業	—	—	—	—
49 織 維 ・ 衣 服 等 卸 売 業	2	×	×	—
50 飲 食 料 品 卸 売 業	2	×	×	—
51 建 築 材 料、 鋳 物、 金 属 材 料 等 卸 売 業	2	×	×	—
52 機 械 器 具 卸 売 業	5	98	676 255	—
53 そ の 他 の 卸 売 業	3	27	136 160	—
小 売 業 計	51	332	709 895	3 174
54 各 種 商 品 小 売 業	—	—	—	—
55 織 物 ・ 衣 服 ・ 身 の 回 り 品 小 売 業	3	7	12 500	205
56 飲 食 料 品 小 売 業	18	163	258 836	1 709
57 自 動 車 ・ 自 転 車 小 売 業	10	72	267 988	413
58 家 具 ・ じ ゅ う 器 ・ 家 庭 用 機 械 器 具 小 売 業	3	7	21 956	101
59 そ の 他 の 小 売 業	17	83	148 615	746

年間商品販売額、売場面積（続き）

新千里東町				新千里西町				新千里南町				産業 分類
商店数	従業者数	年間商品 販売額	売場面積	商店数	従業者数	年間商品 販売額	売場面積	商店数	従業者数	年間商品 販売額	売場面積	
175	2 316	22 412 631	42 753	31	557	6 884 431	889	47	380	434 189	2 253	総数
9	507	15 602 816	—	5	195	1 372 478	—	4	39	71 776	—	卸売計
—	—	—	—	—	—	—	—	—	—	—	—	48
—	—	—	—	—	—	—	—	—	—	—	—	49
1	x	x	—	1	x	x	—	2	x	x	—	50
1	x	x	—	—	—	—	—	—	—	—	—	51
3	x	x	—	2	x	x	—	1	x	x	—	52
4	92	673 684	—	2	x	x	—	1	x	x	—	53
166	1 809	6 809 815	42 753	26	362	5 511 953	889	43	341	362 413	2 253	小売計
3	826	4 402 306	25 527	—	—	—	—	—	—	—	—	54
78	334	735 243	5 732	3	254	5 404 368	84	1	x	x	x	55
23	179	285 350	1 452	13	43	62 574	472	19	191	225 167	1 406	56
3	16	129 359	—	1	x	x	x	1	x	x	x	57
13	136	435 072	4 003	2	x	x	x	5	x	x	x	58
46	318	822 485	6 039	7	51	27 011	225	17	133	111 169	567	59

参考① 市区町村別、年次別の卸売業、小売業の商店数、従業者数、年間商品販売額（つづき）

市区町村	年次	総 数			卸 売 業			小 売 業		
		商店数	従業者数	年間商品販売額	商店数	従業者数	年間商品販売額	商店数	従業者数	年間商品販売額
能 勢 町	昭和57年	161	411	402 181	5	23	75 581	155	388	326 600
	60年	130	350	358 892	10	39	98 876	120	311	269 016
	63年	154	447	492 375	18	57	88 783	136	390	403 592
	平成3年	155	543	757 962	17	59	111 898	138	484	646 064
	6年	147	553	798 863	12	56	95 293	135	497	703 570
忠 岡 町	昭和57年	331	1 029	1 906 306	37	224	875 484	294	805	1 030 822
	60年	304	1 129	2 276 807	29	236	1 024 112	275	893	1 252 695
	63年	336	1 345	3 128 945	52	403	1 977 802	284	942	1 151 143
	平成3年	304	1 270	3 649 988	47	364	2 069 918	257	906	1 580 070
	6年	279	1 241	3 628 431	46	351	2 267 049	233	890	1 361 382
熊 取 町	昭和57年	302	820	1 217 008	25	74	296 395	277	746	920 613
	60年	333	1 219	1 655 442	19	78	306 176	314	1 141	1 349 266
	63年	351	1 445	2 577 355	28	131	446 343	323	1 314	2 131 012
	平成3年	372	1 732	3 989 981	31	156	917 859	341	1 576	3 072 122
	6年	358	1 650	3 558 270	43	204	973 703	315	1 446	2 584 576
田 尻 町	昭和57年	208	563	1 139 731	17	103	714 483	191	460	425 248
	60年	184	494	706 737	16	87	327 159	168	407	379 578
	63年	175	494	1 152 629	19	92	755 304	156	402	397 325
	平成3年	170	559	1 510 390	15	120	972 613	155	439	537 777
	6年	144	487	795 356	17	128	437 069	127	359	358 287
岬 町	昭和57年	331	905	1 034 730	15	70	248 028	316	835	786 702
	60年	303	920	1 060 219	16	71	248 281	287	849	811 938
	63年	294	1 116	1 433 162	18	129	508 231	276	987	926 931
	平成3年	284	908	1 376 264	17	54	267 482	247	854	1 108 782
	6年	227	931	1 752 564	15	86	662 897	212	845	1 089 667
太 子 町	昭和57年	119	292	284 454	8	50	70 100	111	242	214 354
	60年	120	336	337 705	8	63	107 142	112	273	230 563
	63年	121	414	481 364	14	74	150 320	107	340	331 044
	平成3年	124	413	633 964	14	51	152 400	110	362	481 564
	6年	110	442	720 660	16	57	144 712	94	385	575 948
河 南 町	昭和57年	142	363	361 534	12	55	52 950	130	308	308 584
	60年	142	402	362 548	14	61	48 885	128	341	313 663
	63年	149	461	515 459	21	92	91 856	128	369	423 603
	平成3年	144	489	610 779	19	105	147 104	126	384	463 675
	6年	144	528	613 667	18	85	142 664	126	443	471 003
千 早 赤 阪 村	昭和57年	67	143	122 386	4	7	6 596	63	136	115 790
	60年	59	128	134 053	3	6	11 355	56	122	122 698
	63年	63	153	149 398	5	10	13 700	58	143	135 698
	平成3年	60	135	262 157	5	11	90 402	55	124	171 755
	6年	58	174	335 658	9	38	187 368	49	136	148 290
美 原 町	昭和57年	340	1 274	3 787 915	68	552	2 719 481	272	722	1 068 434
	60年	342	1 458	4 229 663	69	551	2 823 137	273	907	1 406 526
	63年	367	1 850	7 593 835	94	821	5 905 182	273	1 029	1 688 653
	平成3年	392	2 379	10 222 304	108	1 017	7 366 063	284	1 362	2 856 241
	6年	365	2 352	20 273 328	101	945	16 464 221	264	1 407	3 809 107

参考② 商業統計調査票

平成6年商業統計調査



商業調査票

平成6年7月1日

この調査は店舗（専業所）単位の調査です。また、16. 企業の店舗数等については、企業全体の数値を記入してください。

Main survey form containing sections for store information, management details, and financial data. Includes sections for '1. 調査店及び所在店', '2. 調査店及び本店の所在地', '3. 調査店及び本店の業種', '4. 調査店及び本店の業種', '5. 調査店及び本店の業種', '6. 調査店及び本店の業種', '7. 年間の売上高', '8. 年間の売上高', '9. 年間の売上高', '10. 年間の売上高', '11. 年間の売上高', '12. 年間の売上高', '13. 年間の売上高', '14. 年間の売上高', '15. 年間の売上高', '16. 年間の売上高'.

Supplementary survey form for additional financial and operational data. Includes sections for '14. 年間の売上高', '15. 年間の売上高', '16. 年間の売上高', '17. 年間の売上高', '18. 年間の売上高', '19. 年間の売上高', '20. 年間の売上高', '21. 年間の売上高', '22. 年間の売上高', '23. 年間の売上高', '24. 年間の売上高', '25. 年間の売上高', '26. 年間の売上高', '27. 年間の売上高', '28. 年間の売上高', '29. 年間の売上高', '30. 年間の売上高'.

豊中の商業（卸売・小売業編）

— 平成6年（1994年）商業統計調査結果報告 —

平成8年（1996年）3月発行

編集・発行 豊中市 総務部 行政管理課

豊中市中桜塚3丁目1番1号（〒560）

電話 06（858）2055・2056（直通）

印刷 大和写真工業株式会社

この冊子は再生紙を使用しています。

