

手作りおもちゃ 《くつつくぼー(棒)》

材料

- ★フェルト (約 10.5×13 cm)
- ★スナップ (12 mm)
- ★糸

いろいろな色で、たくさんあると楽しいヨ



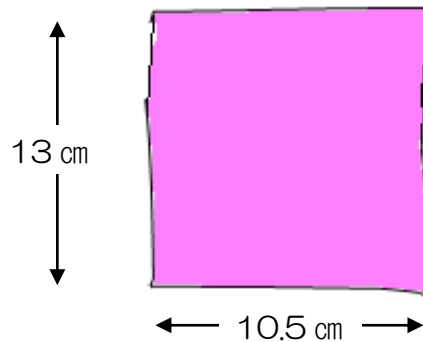
ヤッター！
ながくなった～！



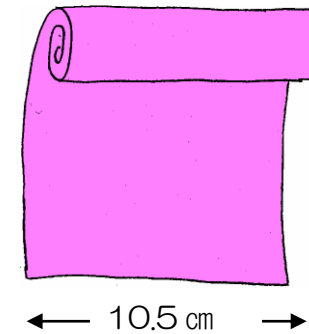
ほくも～！

①フェルトを 10.5×13 cm

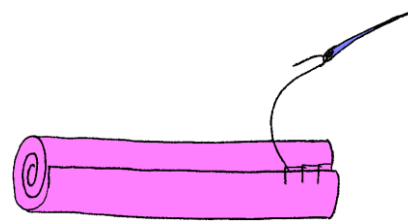
の大きさに切る



②固めに丸める



③フェルトの端を糸で縫う



④両端にスナップを

縫い付けてできあがり！

