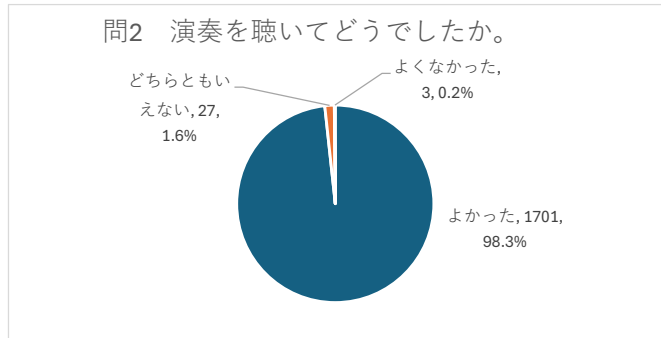


# R7年度 「ホールでオーケストラ」小学生公演（小学生向け）アンケート集計

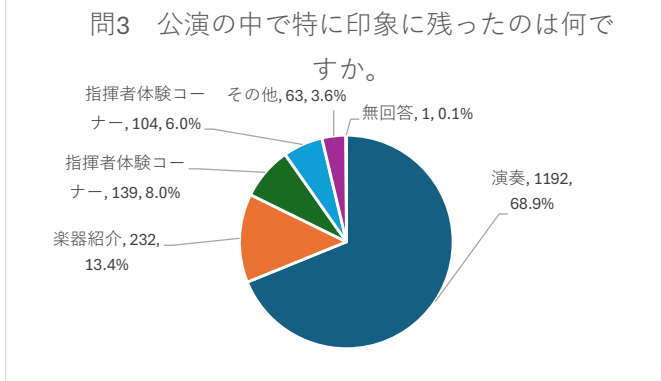
回答数	1731	(電子：1669、紙：62)
-----	------	----------------

問1 学校名を教えてください。

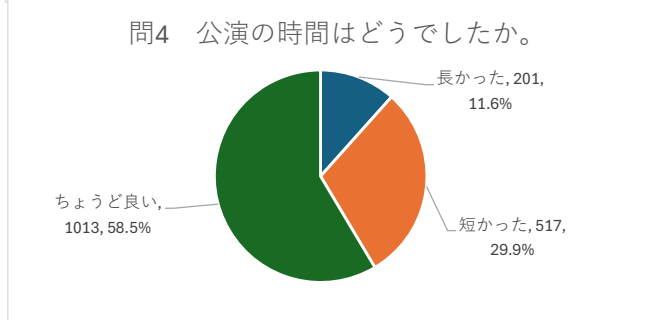
問2 演奏を聴いてどうでしたか。		
	回答数	割合
よかった	1701	98.3%
どちらともいえない	27	1.6%
よくなかった	3	0.2%
合計	1731	100.0%



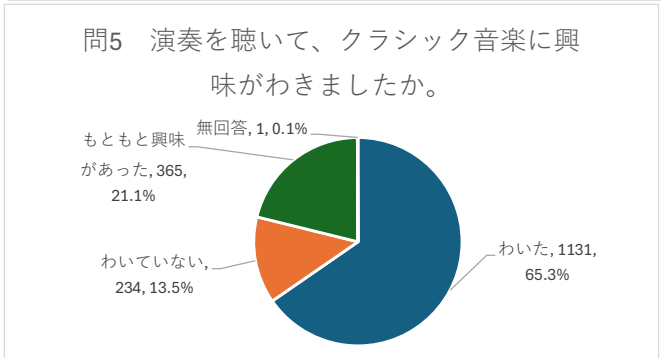
問3 公演の中で特に印象に残ったのは何ですか。		
	回答数	割合
演奏	1192	68.9%
楽器紹介	232	13.4%
指揮者体験コーナー	139	8.0%
指揮者体験コーナー	104	6.0%
その他	63	3.6%
無回答	1	0.1%
合計	1731	100.0%



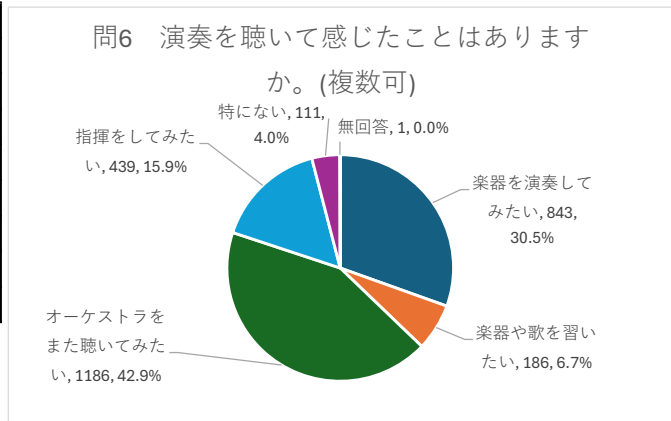
問4 公演の時間はどうでしたか。		
	回答数	割合
長かった	201	11.6%
短かった	517	29.9%
ちょうど良い	1013	58.5%
合計	1731	100.0%



問5 演奏を聴いて、クラシック音楽に興味がありましたか。		
	回答数	割合
わいた	1131	65.3%
わいていない	234	13.5%
もともと興味があった	365	21.1%
無回答	1	0.1%
合計	1731	100.0%



問6 演奏を聴いて感じたことはありますか。(複数可)		
	回答数	割合
楽器を演奏してみたい	843	30.5%
楽器や歌を習いたい	186	6.7%
オーケストラをまた聴いてみたい	1186	42.9%
指揮をしてみたい	439	15.9%
特にない	111	4.0%
無回答	1	0.0%
合計	2766	100.0%



問7 興味のある舞台芸術(複数可)		
	回答数	割合
オーケストラ	1162	34.2%
能	87	2.6%
狂言	79	2.3%
軽音楽	309	9.1%
合唱	648	19.1%
吹奏楽	490	14.4%
歌舞伎	120	3.5%
バレエ	175	5.2%
特にない	256	7.5%
その他	72	2.1%
合計	3398	100.0%

