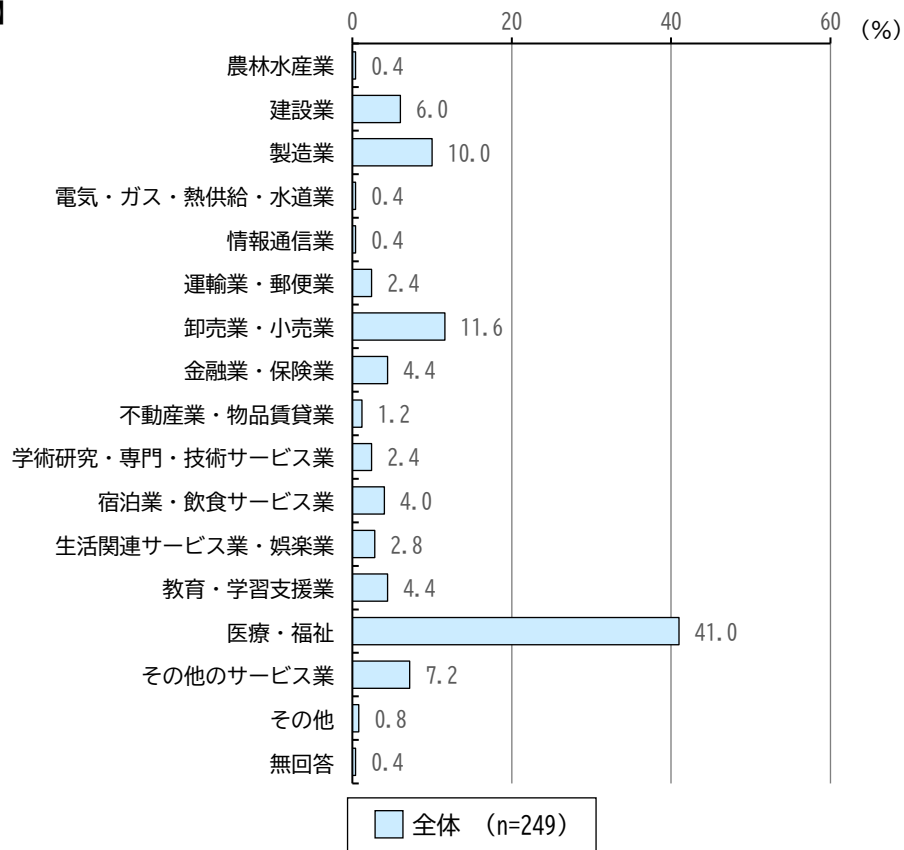


V. 回答者の属性（事業所調査）

1. 業種

【業種】



<全体>

回答者の業種は、「医療・福祉」が41.0%で最も高く、「卸売業・小売業」(11.6%)、「製造業」(10.0%)が続いている。

2. 法人形態

【法人形態】

- (単位：%)
- 法人（株式会社・有限会社・合資会社など）
 - 上記以外の法人（財団法人・社団法人・学校法人・社会福祉法人・医療法人など）
 - 個人自営業者
 - NPO法人（特定非営利活動法人）
 - その他
 - 無回答



<全体>

法人形態は、「法人（株式会社・有限会社・合資会社など）」が 66.3% を占める。「上記以外の法人（財団法人・社団法人・学校法人・社会福祉法人・医療法人など）」が 22.1%、「個人自営業者」が 7.2% となっている。

3. 事業所形態

【事業所形態】

- (単位：%)
- 単独事業所
 - 本社・本店
 - 支社・支店・営業所などの支所・工場
 - 無回答



<全体>

事業所形態は、「支社・支店・営業所などの支所・工場」が 38.6% で最も高く、「単独事業所」が 37.8%、「本社・本店」が 22.1% となっている。

4. 従業員数

(1) 正規・非正規雇用者数計

【正規・非正規雇用者数計】

(単位：%)



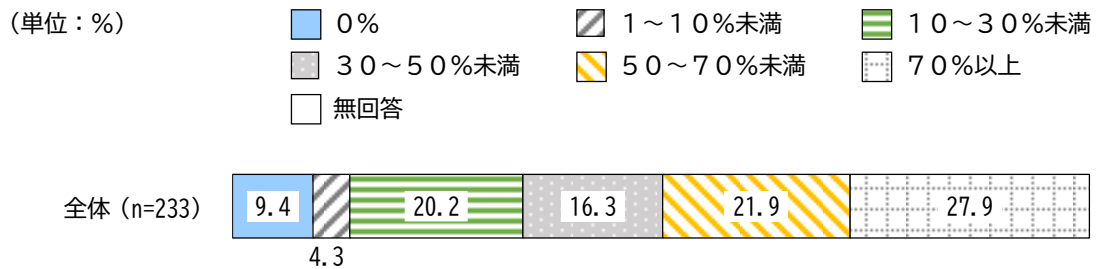
<全体>

正規・非正規雇用者を合わせた従業員数は、「10～19人」が36.9%で最も高く、「20～29人」(19.3%)、「50人以上」(14.9%)、「30～49人」(14.1%)、「10人未満」(13.7%)と続いている。

(2) 雇用形態別の女性割合

① 正規雇用

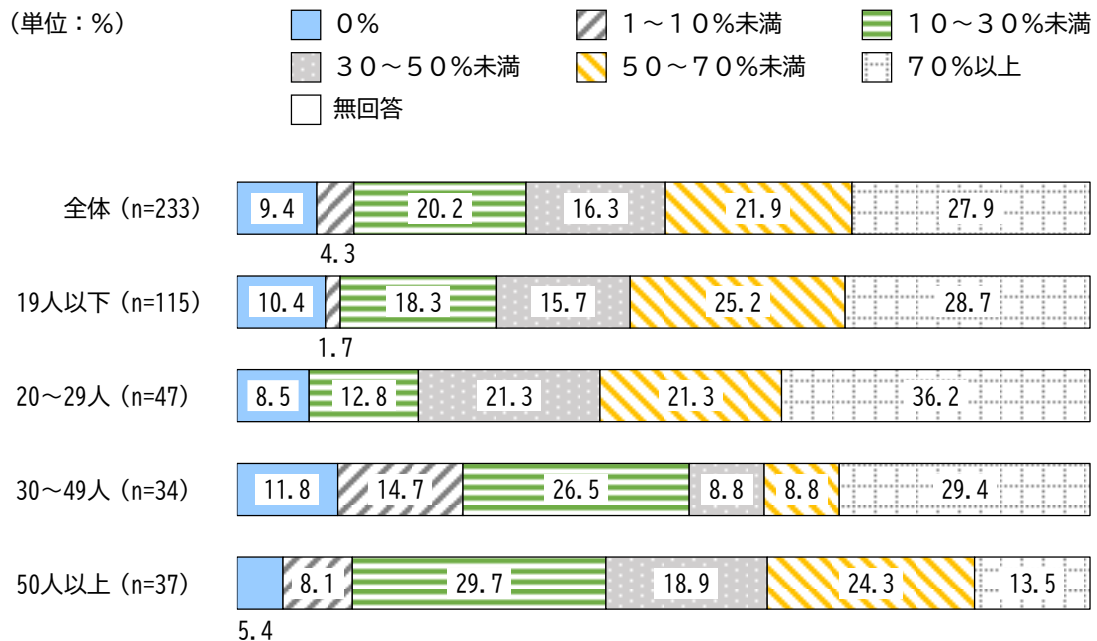
【正規雇用の女性割合】



<全体>

正規雇用の女性の割合は、「70%以上」の割合が27.9%で最も高く、「50～70%未満」(21.9%)、「10～30%未満」(20.2%)が続いている。

【事業所規模別 正規雇用の女性割合】



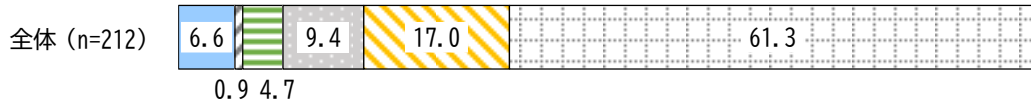
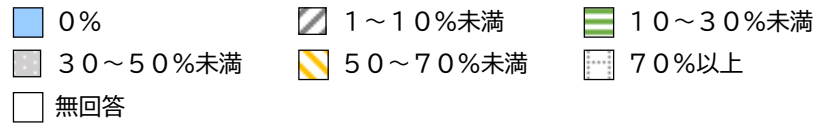
<事業所規模別>

49人以下の事業所では、いずれも「70%以上」が最も高くなっており、20～29人の事業所で36.2%、30～49人の事業所で29.4%、19人以下の事業所で28.7%となっている。50人以上の事業所では「10～30%未満」の割合が29.7%で最も高くなっている。

②正規雇用以外

【正規雇用以外の女性割合】

(単位：%)

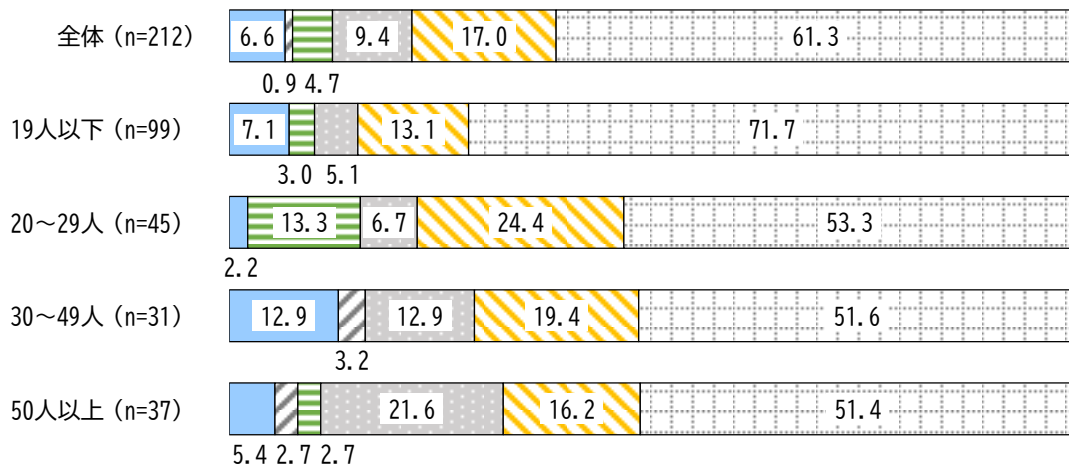
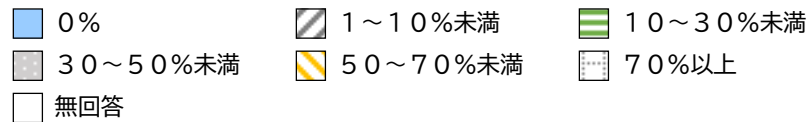


<全体>

正規雇用以外の女性の割合は、「70%以上」が61.3%と最も高い。「50~70%未満」(17.0%)、「30~50%未満」(9.4%)と続いている。

【事業所規模別 正規雇用以外の女性割合】

(単位：%)



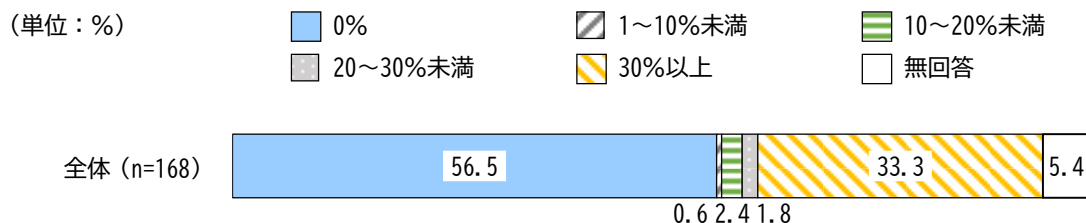
<事業所規模別>

いずれの事業所規模でも、「70%以上」が最も高くなっており、19人以下で71.7%、その他の事業所規模で5割台となっている。

5. 役職別の女性割合

①部長以上相当職

【部長以上相当職の女性割合】

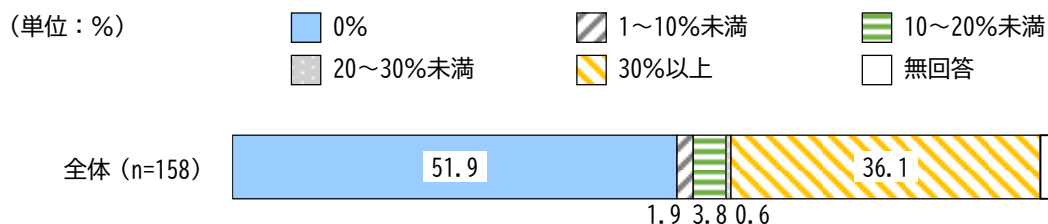


<全体>

部長以上相当職の女性の割合は、「0%」が56.5%で最も高く、次いで、「30%以上」が33.3%となっている。

②課長相当職

【課長相当職の女性割合】

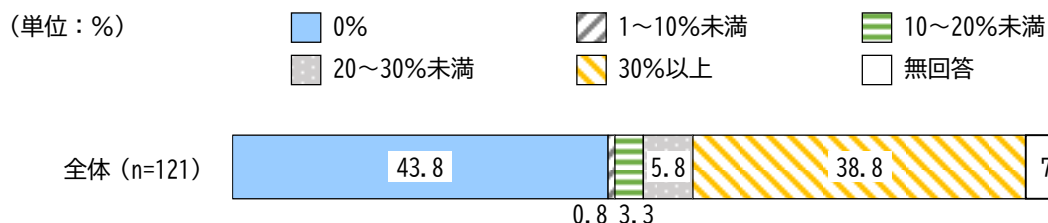


<全体>

課長相当職の女性の割合は、「0%」が51.9%で最も高く、次いで、「30%以上」が36.1%となっている。

③係長相当職

【係長相当職の女性割合】



<全体>

係長相当職の女性の割合は、「0%」が43.8%で最も高く、「30%以上」が38.8%となっている。