

基準項目試験成績書 No. 1

令和6年(2024年)2月1日

天候:曇

気温: 11.0 °C

採水地点	基準値	原水	浄水	柴原配水場	走水質モニター	井野配水場	市民会館水質モニター	若竹水質モニター	医療保健センター水質モニター	千成水質モニター	刀根山公園水質モニター	柿ノ木場	千里西町公園水質モニター	東豊中水質モニター
採水時刻		9:15	9:15	9:15	10:15	10:45	9:45	10:10	10:43	10:40	9:35	9:35	9:50	10:20
水温	°C	10.9	10.9	10.1	11.0	8.9	9.3	10.0	10.5	10.3	10.5	9.9	8.6	10.0
一般細菌	100個/mL以下	12	0	0	0	0	0	0	0	0	0	0	0	0
大腸菌	検出されないこと	2	陰性	陰性	陰性	陰性	陰性	陰性	陰性	陰性	陰性	陰性	陰性	陰性
カドミウム及びその化合物	0.003 mg/L以下	-	-	-	-	-	-	-	-	-	-	-	-	-
水銀及びその化合物	0.0005 mg/L以下	-	-	-	-	-	-	-	-	-	-	-	-	-
セレン及びその化合物	0.01 mg/L以下	-	-	-	-	-	-	-	-	-	-	-	-	-
鉛及びその化合物	0.01 mg/L以下	-	-	-	-	-	-	-	-	-	-	-	-	-
ヒ素及びその化合物	0.01 mg/L以下	-	-	-	-	-	-	-	-	-	-	-	-	-
六価クロム化合物	0.02 mg/L以下	-	-	-	-	-	-	-	-	-	-	-	-	-
亜硝酸態窒素	0.04 mg/L以下	0.004未満	0.004未満	0.004未満	0.004未満	0.004未満	0.004未満	0.004未満	0.004未満	0.004未満	0.004未満	0.004未満	0.004未満	0.004未満
シアン化物イオン及び塩化シアン	0.01 mg/L以下	-	-	-	-	-	-	-	-	-	-	-	-	-
硝酸態窒素及び亜硝酸態窒素	10 mg/L以下	0.76	0.73	0.77	0.82	1.10	1.11	1.01	1.10	1.08	0.92	0.79	0.84	0.87
フッ素化合物	0.8 mg/L以下	0.270	0.263	0.244	0.213	0.083	0.082	0.08未満	0.082	0.08未満	0.08未満	0.08未満	0.08未満	0.08未満
ホウ素化合物	1.0 mg/L以下	-	-	-	-	-	-	-	-	-	-	-	-	-
四塩化炭素	0.002 mg/L以下	-	-	-	-	-	-	-	-	-	-	-	-	-
1,4-ジオキサン	0.05 mg/L以下	-	-	-	-	-	-	-	-	-	-	-	-	-
シス-1,2-ジクロロエチレン及びトランス-1,2-ジクロロエチレン	0.04 mg/L以下	-	-	-	-	-	-	-	-	-	-	-	-	-
ジクロロメタン	0.02 mg/L以下	-	-	-	-	-	-	-	-	-	-	-	-	-
テトラクロロエチレン	0.01 mg/L以下	-	-	-	-	-	-	-	-	-	-	-	-	-
トリクロロエチレン	0.01 mg/L以下	-	-	-	-	-	-	-	-	-	-	-	-	-
ベンゼン	0.01 mg/L以下	-	-	-	-	-	-	-	-	-	-	-	-	-
塩素酸	0.6 mg/L以下	/	0.06未満	0.06未満	0.06未満	0.06未満	0.06未満	0.06未満	0.06未満	0.06未満	0.06未満	0.06未満	0.06未満	0.06未満
クロロ酢酸	0.02 mg/L以下	/	0.002未満	0.002未満	0.002未満	0.002未満	0.002未満	0.002未満	0.002未満	0.002未満	0.002未満	0.002未満	0.002未満	0.002未満
クロロホルム	0.06 mg/L以下	/	0.002未満	0.002未満	0.002未満	0.002未満	0.002未満	0.002未満	0.002未満	0.002未満	0.002未満	0.002未満	0.002未満	0.002未満
ジクロロ酢酸	0.03 mg/L以下	/	0.003未満	0.003未満	0.003未満	0.003未満	0.003未満	0.003未満	0.003未満	0.003未満	0.003未満	0.003未満	0.003未満	0.003未満
ジブromクロロメタン	0.1 mg/L以下	/	0.002未満	0.0032	0.0038	0.0022	0.0023	0.0026	0.002未満	0.0026	0.0025	0.002未満	0.0021	0.0027
臭素酸	0.01 mg/L以下	/	0.001未満	0.001未満	0.001未満	0.0013	0.0013	0.0011	0.0012	0.0014	0.0012	0.0012	0.0011	0.0011
総トリハロメタン	0.1 mg/L以下	/	0.0045	0.0077	0.0093	0.0047	0.0050	0.0058	0.004未満	0.0057	0.0055	0.004未満	0.0044	0.0059

基準項目試験成績書 No. 2

令和6年(2024年)2月1日


天候:曇

気温: 11.0 °C

採水地点	基準値	原水	浄水	柴原配水場	走水質モニター	井野配水場	市民会館水質モニター	若竹水質モニター	医療保健センター水質モニター	千成水質モニター	刀根山公園水質モニター	柿ノ木場	千里西町公園水質モニター	東豊中水質モニター
トリクロロ酢酸	0.03 mg/L以下		0.003未満	0.003未満	0.003未満	0.003未満	0.003未満	0.003未満	0.003未満	0.003未満	0.003未満	0.003未満	0.003未満	0.003未満
プロモジクロロメタン	0.03 mg/L以下		0.002未満	0.0025	0.0031	0.002未満	0.002未満	0.002未満	0.002未満	0.002未満	0.002未満	0.002未満	0.002未満	0.002未満
プロモホルム	0.09 mg/L以下		0.002未満	0.002未満	0.002未満	0.002未満	0.002未満	0.002未満	0.002未満	0.002未満	0.002未満	0.002未満	0.002未満	0.002未満
ホルムアルデヒド	0.08 mg/L以下		-	-	-	-	-	-	-	-	-	-	-	-
亜鉛及びその化合物	1.0 mg/L以下	-	-	-	-	-	-	-	-	-	-	-	-	-
アルミニウム及びその化合物	0.2 mg/L以下	-	-	-	-	-	-	-	-	-	-	-	-	-
鉄及びその化合物	0.3 mg/L以下	-	-	-	-	-	-	-	-	-	-	-	-	-
銅及びその化合物	1.0 mg/L以下	-	-	-	-	-	-	-	-	-	-	-	-	-
ナトリウム及びその化合物	200 mg/L以下	15.2	15.9	15.3	15.1	14.0	14.1	14.0	13.8	13.9	14.1	13.4	13.9	13.9
マンガン及びその化合物	0.05 mg/L以下	-	-	-	-	-	-	-	-	-	-	-	-	-
塩化物イオン	200 mg/L以下	15.5	15.3	16.0	16.4	20.4	19.3	17.6	19.0	18.9	16.3	13.5	14.8	16.2
カルシウム、マグネシウム等(硬度)	300 mg/L以下	65.2	66.1	62.0	58.8	43.8	43.9	43.9	44.0	43.2	43.5	41.9	43.4	43.8
蒸発残留物	500 mg/L以下	118	112	108	107	83	84	86	84	87	84	84	89	90
陰イオン界面活性剤	0.2 mg/L以下	-	-	-										
ジオスミン	0.00001 mg/L以下	0.000001未満	0.000001未満		0.000001未満					0.000001未満				0.000001未満
2-メチルイソボルネオール	0.00001 mg/L以下	0.000001未満	0.000001未満		0.000001未満					0.000001未満				0.000001未満
非イオン界面活性剤	0.02 mg/L以下	-	-	-										
フェノール類	0.005 mg/L以下	-	-	-										
有機物(全有機炭素(TOC)の量)	3 mg/L以下	0.60	0.55	0.58	0.60	0.70	0.69	0.70	0.70	0.70	0.71	0.70	0.69	0.70
pH値	5.8以上8.6以下	7.4	7.4	7.4	7.4	7.4	7.3	7.3	7.3	7.3	7.3	7.4	7.3	7.4
味	異常でないこと		異常なし	異常なし	異常なし	異常なし	異常なし	異常なし	異常なし	異常なし	異常なし	異常なし	異常なし	異常なし
臭気	異常でないこと	-	異常なし	異常なし	異常なし	異常なし	異常なし	異常なし	異常なし	異常なし	異常なし	異常なし	異常なし	異常なし
色度	5度以下	1.23	0.5未満	0.5未満	0.5未満	0.5未満	0.5未満	0.5未満	0.5未満	0.5未満	0.5未満	0.5未満	0.5未満	0.5未満
濁度	2度以下	0.1未満	0.1未満	0.1未満	0.1未満	0.1未満	0.1未満	0.1未満	0.1未満	0.1未満	0.1未満	0.1未満	0.1未満	0.1未満

判定: 上記水質項目については、全地点とも水質基準に適合。
(なお、原水については水質基準値の適用を行わない。)

検査機関: 豊中市上下水道局技術部浄水課水質係

解説:  の表記か所は、検査対象外です。

備考: 検査の内容についての詳細は令和5年度水質検査計画(PDF書類)をご覧ください。



JWWA-GLP038



水質管理目標設定項目試験成績書

令和6年(2024年)2月1日

天候:曇

気温: 11.0 °C

採水地点	目標値	原水	浄水	柴原配水場	走井野配水場	市民会館	若竹	医療保健センター	千成	刀根山公園	柿ノ木	千里西町公園	東豊中
アンチモン及びその化合物	0.02 mg/L 以下	—	—	—	—	—	—	—	—	—	—	—	—
ウラン及びその化合物	0.002 mg/L 以下(暫定)	—	—	—	—	—	—	—	—	—	—	—	—
ニッケル及びその化合物	0.02 mg/L 以下	—	—	—	—	—	—	—	—	—	—	—	—
1,2-ジクロロエタン	0.004 mg/L 以下	—	—	—	—	—	—	—	—	—	—	—	—
トルエン	0.4 mg/L 以下	—	—	—	—	—	—	—	—	—	—	—	—
フタル酸ジ(2-エチルヘキシル)	0.08 mg/L 以下	—	—	—	—	—	—	—	—	—	—	—	—
亜塩素酸	0.6 mg/L 以下	—	0.06未満	0.06未満	0.06未満	0.06未満	0.06未満	0.06未満	0.06未満	0.06未満	0.06未満	0.06未満	0.06未満
ジクロロアセトニトリル	0.01 mg/L 以下(暫定)	—	0.001未満	0.001未満	0.001未満	0.001未満	0.001未満	0.001未満	0.001未満	0.001未満	0.001未満	0.001未満	0.001未満
抱水クロール	0.02 mg/L 以下(暫定)	—	0.002未満	0.002未満	0.002未満	0.002未満	0.002未満	0.002未満	0.002未満	0.002未満	0.002未満	0.002未満	0.002未満
農薬類	1 以下	—	—	—	—	—	—	—	—	—	—	—	—
残留塩素	1 mg/L 以下	—	0.62	0.48	0.57	0.49	0.49	0.40	0.48	0.41	0.45	0.47	0.53
カルシウム、マグネシウム等(硬度)	10~100 mg/L	65.2	66.1	62.0	58.8	43.8	43.9	43.9	44.0	43.2	43.5	41.9	43.4
マンガン及びその化合物	0.01 mg/L 以下	—	—	—	—	—	—	—	—	—	—	—	—
遊離炭酸	20 mg/L 以下	5.2	4.4	4.0	3.9	2.9	2.9	3.0	3.0	3.1	2.9	2.8	3.0
1,1,1-トリクロロエタン	0.3 mg/L 以下	—	—	—	—	—	—	—	—	—	—	—	—
メチル-t-ブチルエーテル(MTBE)	0.02 mg/L 以下	—	—	—	—	—	—	—	—	—	—	—	—
臭気強度(TON)	3 以下	—	—	—	—	—	—	—	—	—	—	—	—
蒸発残留物	30~200 mg/L	118	112	108	107	83	84	86	84	87	84	84	89
濁度	1度以下	0.1未満	0.1未満	0.1未満	0.1未満	0.1未満	0.1未満	0.1未満	0.1未満	0.1未満	0.1未満	0.1未満	0.1未満
pH値	7.5程度	7.4	7.4	7.4	7.4	7.4	7.3	7.3	7.3	7.3	7.3	7.4	7.3
腐食性(ランゲリア指数)	-1~0	—	—	—	—	—	—	—	—	—	—	—	—
従属栄養細菌	2000個/mL 以下(暫定)	—	—	—	—	—	—	—	—	—	—	—	—
1,1-ジクロロエチレン	0.1 mg/L 以下	—	—	—	—	—	—	—	—	—	—	—	—
アルミニウム及びその化合物	0.1 mg/L 以下	—	—	—	—	—	—	—	—	—	—	—	—
ペルフルオロオクタンルホン酸及びペルフルオロオクタン酸	0.00005mg/L以下(暫定)	—	—	—	—	—	—	—	—	—	—	—	—

解説:  の表記か所は、今月の検査対象でないことを表しています。  の表記か所は、検査対象外です。

農薬類の数値は、分析を行った項目の総和です。

備考: 検査の内容についての詳細は令和5年度水質検査計画(PDF書類)をご覧ください。

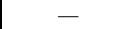
独自に行う水質項目


令和6年(2024年)2月1日

天候:曇

気温: 11.0 °C

採水地点	目標値	原水	浄水	柴原配水場	走井野配水	畑市民会館水質モニター	若竹医療保健センター水質モニター	千成水質モニター	刀根山公園水質モニター	柿ノ木配水場	千里西町公園水質モニター	東豊中水質モニター
アンモニア態窒素	mg/L	0.02未満										
侵食性遊離炭酸	mg/L	—	—	—	—	—	—	—	—	—	—	—
リン酸イオン	mg/L	0.1未満	0.1未満	0.1未満	0.13	0.1未満	0.1未満	0.1未満	0.20	0.1未満	0.1未満	0.1未満
トリハロメタン生成能	mg/L	—										
アルカリ度	mg/L	60.2	59.1	55.2	51.2	33.4	32.8	33.5	32.9	32.3	32.4	33.3
硫酸イオン	mg/L	15.8	15.5	15.2	14.6	12.3	12.6	11.5	12.4	12.6	11.3	8.9
臭化物イオン	mg/L	0.1未満	0.1未満	0.1未満	0.1未満	0.1未満	0.1未満	0.1未満	0.1未満	0.1未満	0.1未満	0.1未満
カリウムイオン	mg/L	2.4	2.4	2.4	2.4	2.7	2.7	2.6	2.6	2.6	2.6	2.5
マグネシウムイオン	mg/L	3.2	3.2	3.1	3.0	2.4	2.4	2.4	2.4	2.4	2.4	2.3
カルシウムイオン	mg/L	20.8	21.1	19.7	18.7	13.6	13.6	13.6	13.7	13.4	13.5	13.0
電気伝導度	μS/cm	196	194	188	182	156	156	156	156	156	157	155
モリブデン	0.07 mg/L以下	—	—	—	—	—	—	—	—	—	—	—
ダイオキシン類	1 pg-TEQ/L以下(暫定)	—	—									
キシレン	0.4 mg/L以下	—	—	—	—	—	—	—	—	—	—	—
クリプトスポリジウム	原水:個/10L 浄水:個/40L	—	—									
ジアルジア	原水:個/10L 浄水:個/40L	—	—									
嫌気性芽胞菌	個/100mL	0										

解説:  の表記か所は、今月の検査対象でないことを表しています。

 の表記か所は、検査対象外です。

備考: 検査の内容についての詳細は令和5年度水質検査計画(PDF書類)をご覧ください。