

# たな卸しシート

平成22年(2010年)10月30日(土) 14:50~16:10 第1会場	
施策名:介護サービスの充実	テーマ:介護サービスの今後のあり方
担当課(室):高齢介護課	担当者:大東 幹彦

## 1. 施策の展開に向けた戦略について

### (1) 施策の使命

部の使命として、以下の3点を掲げている。

☆市民の暮らしを第1に考え、健康・福祉・医療に加え、新たなセーフティネットの観点から雇用施策とも連携した生活に身近な課題の充実に取り組む。

☆地域の福祉力を活かし、つながりを創る中で共に支えあう生活安心のための地域づくりを支援する。

☆中核市移行による事務移譲にともない、対象者別や施策別といった枠組みを超え、効果的・効率的で持続可能な業務体制とする。

上記の使命を踏まえ、施策「介護サービスの充実」の使命は以下のとおり。

★在宅重視を基調に、介護を要する状態となっても、できる限り、住み慣れた地域で自立した日常生活を営めるように、真に必要な介護サービスを総合的・一体的に提供する。

★高齢者が「健やかに」また「安全に安心して」暮らせるよう、地域の福祉力を活かし、地域全体で高齢者を支える地域ケア体制(セーフティネット)を構築する。

### (2) 施策の使命を達成するための現在の資源配分の考え方

・介護サービス(保険給付)の水準については、過去の実績やニーズ調査も踏まえ、在宅・施設サービスのバランスにも配慮し、3年毎の介護保険事業計画において設定している。

・住み慣れた地域での生活を支えていくため創設された小規模多機能型サービスなど地域密着型サービスの充実。

・超高齢化社会を迎える中、活力ある長寿社会を維持していくための介護予防の取り組みが重要。

・安否確認等のセーフティネット機能の充実。

・緊急雇用対策の一環として、また、事業所における人材確保への支援と介護サービスの質の向上を図るため国(府)の重点分野雇用創造事業の活用

### (3) テーマと施策との関係

本市では「在宅重視」を基本に、在宅・施設サービスのバランスのとれた基盤整備に取り組んできた。民間参入が進む中、在宅を支える居宅介護支援、訪問介護、通所介護などは充足しており、22年度末には市立デイサービス3施設を廃止する。

一方、平成26年度には高齢化率が25%を超えると推計しており、今後も介護需要の増大が予測される。また、平成22年4月1日現在、特養ホームの待機者は942人であり、施設整備も必要と考えている。

引続き、在宅・施設の調和のとれた基盤整備の推進とともに、住み慣れた在宅で生活がおくれるよう、小規模多機能型サービスなど地域密着型サービスの普及促進に努めていく。

なお、市単独事業(高齢一般施策)については、介護保険を補完し、在宅における高齢者の自立した生活を支えていくために必要な福祉施策である。

介護保険サービスが充実していく中、一般施策については給付的性格の濃い事業等について整理・見直しを行い、介護予防や安否確認などのセーフティネット機能の充実に取り組んできた。

# たな卸しシート

＜参考＞ 老人福祉費の推移と主な見直し事業

・老人福祉費の決算額

H12 2,050,322 千円 →H17 1,203,471 千円 →H21 488,288 千円

・主な見直し事業（年齢を要件とした個人給付事業の廃止）

敬老祝い金の廃止 交通費助成事業の廃止 鍼灸マッサージ助成の廃止

敬老の集い補助金の縮減 介護保険サービス利用料軽減事業の見直し

住宅改造助成事業の廃止 等々

今後、一人暮らし高齢者や高齢夫婦世帯、また認知症や要介護者が増加していくことが予測されるなか、引続き、介護保険の地域支援事業の活用も図りながら、高齢者の健康増進や介護予防、安否確認等のセーフティネット機能の充実に取組んでいく必要があると考える。

## 2. テーマについての現状

(1)現状（取組内容）

介護サービスの現状 …別紙資料1

(2)問題点・課題

①要介護認定者の増加、保険給付費の増大、介護保険料の高騰

②特別養護老人ホーム待機者数の増加

③小規模多機能型居宅介護など地域密着型サービスの整備と普及促進

④効率的・効果的な介護予防事業の推進

⑤ひとり暮らし高齢者、高齢夫婦世帯等の増加への対応

(3)テーマにかかわる構成事業等に関する他部局、他セクターの類似事業

・健康支援室で実施している介護予防事業

(4)他自治体での取組状況

## 3. 今後の施策展開の考え方（～平成25年度当初まで）

(1)テーマについての3年後（平成25年度当初）のあるべき姿

介護保険事業計画で掲げる目標「自分らしく、生きがいと誇りを持って健やかに安心して暮らせるまちづくり」に近づいている

(2) (1)のあるべき姿に向けた今後3年間の取組（具体的、簡潔に）

今後、実態調査等によるニーズ・課題の把握を行い、介護保険事業運営委員会において「今後の介護サービスのあり方」について幅広くご議論いただき、平成24年度からの第5期高齢者保健福祉計画・介護保険事業計画を策定していく。

(3) 2- (2)の問題点・課題の解決の方法

①要介護認定者の増加、保険給付の増大、介護保険料の高騰

\*効率的・効果的な介護予防事業の推進

## たな卸しシート

- ・介護予防の必要性の高い高齢者の的確な把握  
生活機能評価検査を廃止し、基本チェックリストの高齢者への配布・回収など
  - ・身近な地域における介護予防事業の充実  
街かどデイハウス、ぬくもりサロンなど
- \* 給付の適正化の推進

### ②特別養護老人ホーム待機者数の増加

- ・第5期介護保険事業計画の策定過程にて、施設入所が必要な数などの確に見込んでいく。
- ・施設の整備においては現在の大阪府の整備方針からは地域密着型介護老人福祉施設（ミニ特養）による整備となるが、小規模多機能型サービス・グループホームとの複合型施設の整備手法等による整備を進めていく。
- ・在宅重視の考え方のもと、家族介護者へのレスパイト効果が期待できる小規模多機能型サービスの充実に努めていく。

### ③グループホームを除く地域密着型サービスの普及促進

- ・小規模多機能型サービスについては、引続き、地域密着型介護老人福祉施設との複合型施設による整備の検討。
- ・広報やCATV、地域説明会などを通じた地域密着型サービスの普及啓発。

### ④効率的・効果的な介護予防事業の推進

- ・介護予防の必要性の高い高齢者の的確な把握  
生活機能評価検査を廃止し、基本チェックリストの高齢者への配布・回収など
- ・身近な地域における介護予防事業の充実  
街かどデイハウス、ぬくもりサロンなど
- ・介護予防事業推進体制の見直し  
高齢介護課、健康支援室の介護予防関連組織の再編

### ⑤ひとり暮らし高齢者、高齢夫婦世帯等の増加への対応

- \* 地域包括ケア体制の充実
- ・地域包括支援センターの体制強化
  - ・地域福祉ネットワーク会議（高齢部会）の充実
  - ・社会福祉協議会や民生・児童委員など地域福祉活動との連携強化  
（一人暮らし高齢者の会、小地域福祉ネットワーク活動、安心生活創造事業 等々）
  - ・地域支援事業（任意事業）活用による在宅高齢者の自立した生活の支援

(4) 2—(3)にかかると事業整理の考え方（他部局や他セクターとの連携等も含めて）

高齢介護課、健康支援室の介護予防事業及び組織の再編

# 介護保険・保険給付費等の推移

資料 1

## <高齢者数・認定者数>

区分	12年度	13年度	14年度	15年度	16年度	17年度	18年度	19年度	20年度	21年度	26年度 (推計)	
高齢者数	56,677	59,708	62,825	65,464	67,175	70,604	74,321	77,826	80,678	83,653	97,080	
高齢化率	14.3%	15.1%	15.9%	16.5%	17.1%	18.0%	18.9%	19.8%	20.4%	21.2%	25.0%	
認定者数	1号(65歳以上)	5,211	6,481	8,121	9,459	10,699	11,734	12,656	13,265	13,768	14,421	18,483
	2号(40~64歳)	214	266	316	390	436	459	486	483	471	437	425
	計	5,425	6,747	8,437	9,849	11,135	12,193	13,142	13,748	14,239	14,858	18,908
	認定出現率	9.2%	10.9%	12.9%	14.4%	15.9%	16.6%	17.0%	17.0%	17.1%	17.2%	19.0%

## <保険給付費の推移>

単位：千円

在宅	訪問介護	819,069	1,238,350	1,672,675	2,150,675	2,503,833	2,646,842	2,660,472	2,686,503	2,700,939	2,830,436
	訪問入浴	155,499	172,329	172,413	165,002	149,801	134,490	128,579	141,733	149,897	164,638
	訪問看護	213,115	230,928	264,496	308,389	333,304	353,285	389,236	385,428	402,071	445,193
	訪問リハビリ	16,112	21,621	28,280	9,336	14,408	23,696	36,147	53,539	74,469	115,472
	通所介護	460,143	884,070	1,030,648	1,311,292	1,533,789	1,686,602	1,654,095	1,792,732	1,933,154	2,020,931
	通所リハビリ	175,275	265,014	369,880	370,045	402,042	457,792	549,603	659,403	753,869	804,519
	福祉用具貸与	157,613	251,067	352,256	447,647	518,526	571,928	534,245	495,459	549,995	592,446
	短期入所	218,220	358,237	430,264	490,916	520,640	463,009	459,094	469,031	547,755	595,556
	有料老人ホームなど	37,493	129,721	210,204	327,621	475,461	760,244	1,010,383	1,177,410	1,370,737	1,517,680
	居宅療養管理指導	28,832	51,900	64,369	74,022	93,678	121,678	148,548	178,349	214,571	243,055
	福祉用具購入費	18,424	32,767	44,724	49,271	54,437	56,110	50,661	54,708	55,803	57,844
	住宅改修費	59,518	105,651	143,948	151,813	154,284	143,828	125,795	124,427	132,701	130,507
	居宅サービス計画	241,454	336,802	417,975	592,183	699,288	764,639	888,781	867,421	877,333	1,021,418
地域密着	グループホーム	71,374	173,075	219,798	304,353	491,856	681,959	833,021	914,669	962,398	1,025,500
	夜間対応型訪問介護							0	8,915	19,599	17,250
	小規模多機能型居宅介護							5,568	76,964	110,452	184,828
	認知症対応型通所介護							88,329	100,371	100,588	100,082
在宅+地域密着(小計)	2,672,141	4,251,532	5,421,930	6,752,565	7,945,347	8,866,102	9,562,557	10,187,062	10,956,331	11,867,355	
施設	介護老人福祉施設	1,702,360	1,948,624	2,544,476	2,741,532	2,793,962	2,742,927	2,576,239	2,739,030	2,710,755	2,906,145
	介護老人保健施設	1,102,636	1,430,080	1,415,406	1,523,335	1,714,603	1,849,789	1,853,271	2,107,697	2,193,903	2,330,682
	介護療養型医療施設	1,024,256	1,166,339	1,499,962	1,529,058	1,387,649	1,277,376	1,046,443	982,355	709,009	375,915
	小計	3,829,252	4,545,043	5,459,844	5,793,925	5,896,214	5,870,092	5,475,953	5,829,082	5,613,667	5,612,742
その他	高額介護サービス費	23,739	62,308	85,930	87,498	110,581	138,686	264,584	284,063	298,979	330,526
	特定入所者介護サービス費						180,188	474,297	519,021	552,304	574,961
	審査支払手数料	10,185	17,598	21,789	21,059	16,511	18,250	19,199	20,039	21,380	22,481
	小計	33,924	79,906	107,719	108,557	127,092	337,124	758,080	823,123	872,663	927,968
合計	6,535,317	8,876,481	10,989,493	12,655,047	13,968,653	15,073,318	15,796,590	16,839,267	17,442,661	18,408,065	
前年からの伸率		35.8%	23.8%	15.2%	10.4%	7.9%	4.8%	6.6%	3.6%	5.5%	
地域支援事業	介護予防事業						68,186	24,853	79,934	85,262	
	地域包括支援センター						176,718	202,487	215,478	214,892	
	任意事業						75,031	104,196	108,609	125,666	
	計						319,935	331,536	404,021	425,820	
保険料	月額基準額 豊中市	2,884円			3,205円			4,268円			4,260円
	全国	2,911円			3,293円			4,090円			4,160円
	大阪府	3,134円			3,480円			4,675円			4,588円

※地域密着型サービスは平成18年度より創設、特定入所者介護サービス費は平成17年10月より

大阪府の介護保険料は加重平均

1-2-4

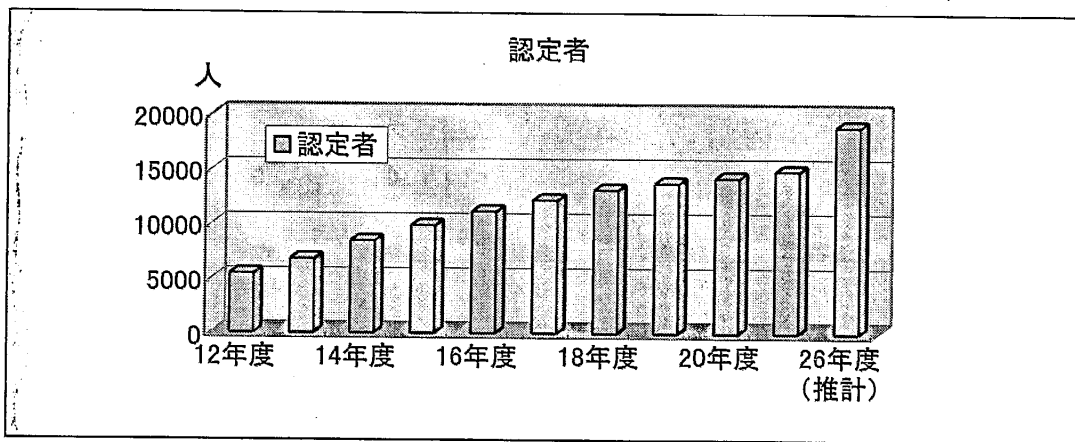
### 介護保険事業の財源構成

区分		国	大阪府	市町村	1号保険料	2号保険料
保険給付費	居宅給付費	25%	12.5%	12.5%	20%	30%
	施設等給付費	20%	17.5%	12.5%	20%	30%
地域支援事業費		25%	12.5%	12.5%	20%	30%

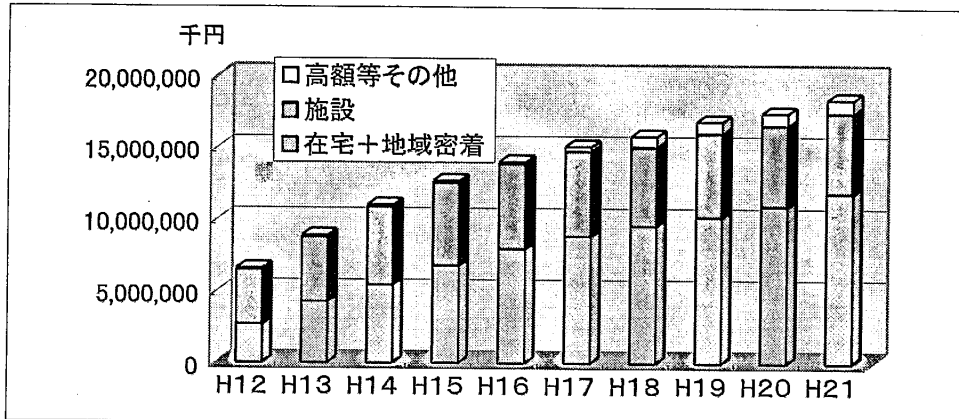
※1 保険給付費は標準的なケース(全国平均) 調整交付金の負担割合により市町村、1号保険料の負担割合が変動

※2 地域支援事業は、介護保険事業計画で定める保険給付費の3%の範囲内が地域支援事業交付金の対象

### <要支援・要介護認定者数の推移>



### <保険給付費の推移>





# □要介護度別のサービス利用状況 [平成22年4月]

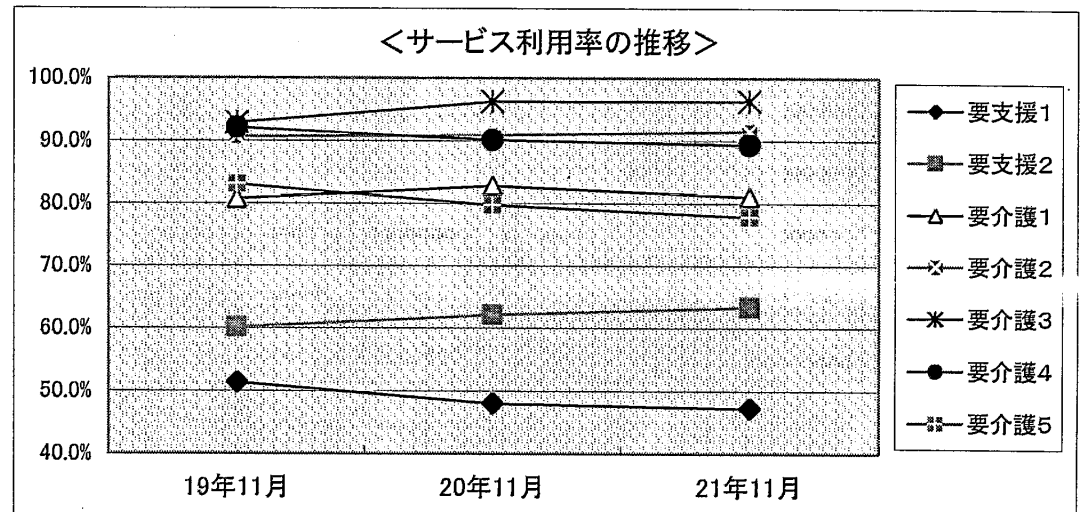
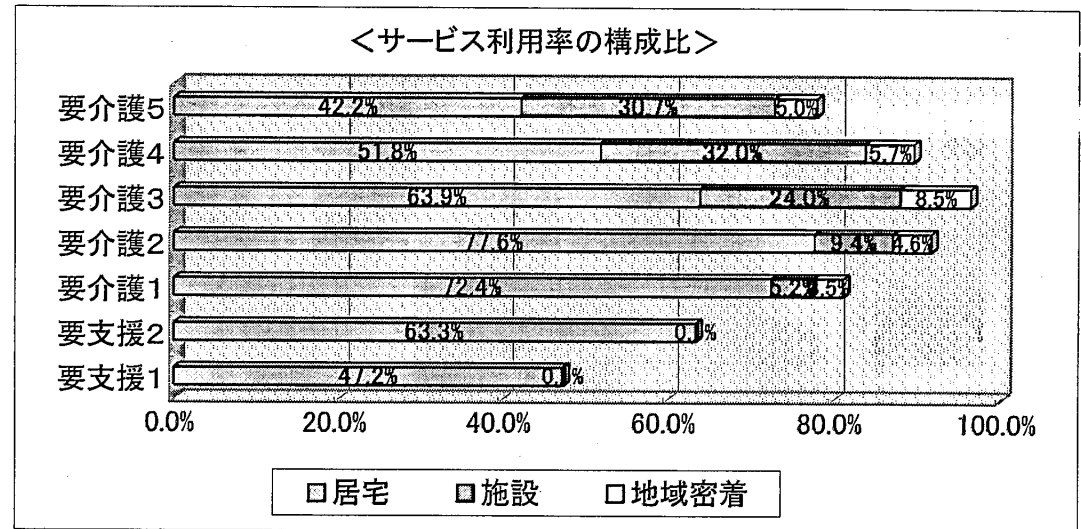
<要支援・要介護認定者数>平成22年4月末

要支援1	要支援2	要介護1	要介護2	要介護3	要介護4	要介護5	合計
2,243人	2,877人	2,635人	2,531人	1,898人	1,677人	1,380人	15,241人

<要介護度別サービス利用者数(下段は利用率)>

	サービス			介護度別計
	居宅	施設	地域密着	
要支援1	1,058人 47.2%	0人 0.0%	3人 0.1%	1,061人 47.3%
要支援2	1,821人 63.3%	0人 0.0%	3人 0.1%	1,824人 63.4%
要介護1	1,908人 72.4%	136人 5.2%	93人 3.5%	2,137人 81.1%
要介護2	1,965人 77.6%	237人 9.4%	116人 4.6%	2,318人 91.6%
要介護3	1,212人 63.9%	455人 24.0%	162人 8.5%	1,829人 96.4%
要介護4	868人 51.8%	537人 32.0%	95人 5.7%	1,500人 89.4%
要介護5	582人 42.2%	424人 30.7%	69人 5.0%	1,075人 77.9%
サービス別計	9,414人 61.8%	1,789人 11.7%	541人 3.5%	11,744人 77.1%

1-2-7



□介護保険サービスの利用者数

<介護サービス> 要介護1～5の対象者に係る給付費

		17年3月	18年3月	19年3月	20年3月	21年3月	22年3月
居宅介護支援		6,277人	6,815人	5,474人	4,917人	5,020人	5,399人
居宅サービス 1-2-9	訪問介護	3,658人	3,883人	3,475人	2,905人	2,863人	3,029人
	訪問入浴	212人	196人	199人	221人	222人	229人
	訪問看護	658人	701人	695人	686人	720人	710人
	訪問リハビリ	70人	80人	161人	203人	241人	308人
	通所介護	1,881人	2,069人	1,996人	1,942人	2,029人	2,230人
	通所リハビリ	580人	675人	725人	756人	818人	828人
	福祉用具貸与	2,884人	3,187人	2,470人	2,701人	2,855人	3,167人
	短期入所生活介護	492人	565人	484人	515人	579人	785人
	短期入所療養介護	58人	101人	105人	87人	91人	109人
	特定施設入居者生活介護	322人	415人	507人	510人	600人	645人
	地域密着型	認知症対応型共同生活介護	202人	262人	300人	323人	347人
認知症対応型通所介護		—	—	77人	77人	80人	79人
小規模多機能型居宅介護		—	—	17人	44人	53人	85人
夜間対応型訪問介護		—	—	0人	19人	27人	50人
施設	特別養護老人ホーム	854人	879人	957人	945人	961人	992人
	介護老人保健施設	492人	605人	679人	735人	752人	750人
	介護療養型医療施設	278人	233人	226人	192人	118人	67人

<介護予防サービス> 要支援1, 2の対象者に係る給付費

		17年3月	18年3月	19年3月	20年3月	21年3月	22年3月
介護予防支援		958人	1,112人	1,634人	2,627人	2,697人	2,766人
居宅サービス	介護予防訪問介護	742人	850人	1,255人	2,009人	2,075人	2,093人
	介護予防訪問入浴	1人	0人	0人	2人	1人	1人
	介護予防訪問看護	19人	19人	38人	72人	77人	87人
	介護予防訪問リハビリ	1人	2人	13人	25人	38人	40人
	介護予防通所介護	130人	183人	350人	537人	552人	579人
	介護予防通所リハビリ	15人	24人	77人	197人	190人	205人
	介護予防福祉用具貸与	188人	207人	155人	347人	437人	525人
	介護予防短期入所生活介護	4人	5人	7人	17人	14人	18人
	介護予防短期入所療養介護	0人	1人	2人	3人	3人	2人
	介護予防特定施設入居者生活介護	7人	8人	41人	80人	98人	89人
	地域密着型	介護予防認知症対応型共同生活介護	0人	0人	3人	0人	0人
介護予防認知症対応型通所介護		—	—	0人	1人	2人	1人
介護予防小規模多機能型居宅介護		—	—	0人	2人	0人	4人



□豊中市内の事業所数(設置法人別)

(平成22年7月1日現在)

区分	介護予防支援	居宅支援	訪問介護	訪問看護	訪問入浴	訪問リハ	通所介護	通所リハ	福祉用具貸与	福祉用具販売	短期入所生活介護	短期入所療養介護	特定施設入居者生活介護	特別養老ホーム	老人保健施設	療養型病床群	地域密着型サービス					合計	
																	グループホーム	地域密着型特定施設入居者生活介護	地域密着型介護老人福祉施設入居者生活介護	小規模多機能型居宅介護	夜間対応型訪問介護		認知症対応型通所介護
社福法人	4	18	13	3			19	2			12	2	3	13	2		2			1		2	96
財団法人	1	2		1				1				1			1								7
医療法人	1	15	3	11		5	6	11	1	1		6	1		6		1					1	69
株式・有限会社	1	75	99	7	4		26		26	27			13				17			4	1	1	301
NPO法人		1	3	1			2										4					2	13
その他		1	3	1			4	1												1			11
計	7	112	121	24	4	5	56	15	27	28	12	9	17	13	9	0	24	0	0	6	1	6	497
定員数							1,353	382			183		1235	1000	709		384			140		57	—

1-2-9

※ 現在、活動している事業所数です。  
 ※ガイドブックに掲載されている数とは異なる場合があります。  
 ※WAMNET・事業者ガイドブック調査をもとに算出しています。

【特別養護老人ホーム入所申込の状況】（平成 22 年 4 月 1 日）

(1) 施設の申込者数

区分	H22.4.1 現在	H21.4.1 現在	比較
名簿登録者	2,122 人	1,944 人	178 人
実申込者数	943 人	891 人	52 人

(2) 介護度別の実申込者数

区分	要介護 1	要介護 2	要介護 3	要介護 4	要介護 5	計
人数	112 人	144 人	262 人	272 人	153 人	943 人

(3) 実申込者の重複施設申込数

区分	1ヶ所	2ヶ所	3ヶ所	4ヶ所	5ヶ所以上	計
人数	451 人	158 人	134 人	76 人	124 人	943 人

(4) 現在の居所

区分	他の特養	老人保健施設	介護療養型医療施設	在宅	一般病院	グループホーム	有料老人ホーム	その他	計
人数	12 人	247 人	16 人	424 人	186 人	23 人	19 人	16 人	943 人

現在の待機が介護保険施設以外のもの 668 人

(5) 現在の居所が介護保険施設以外の希望入所時期

区分	1年以内	1年以上	合計
人数	553 人	115 人	668 人

(6) 現在の居所が介護保険施設以外の者のうち1年以内に入所を希望している者の要介護度別人数

入所希望時期	要介護 1	要介護 2	要介護 3	要介護 4	要介護 5	計
3ヶ月以内	56 人	71 人	130 人	129 人	82 人	468 人
3ヶ月～1年以内	16 人	15 人	28 人	17 人	9 人	85 人
計(1年以内)	72 人	86 人	158 人	146 人	91 人	553 人

・1年以内での入所希望者数のうち要介護4及び5の者・・・・・・・・ 237 人

・3ヶ月以内での入所希望者数のうち要介護3の者・・・・・・・・ 130 人

特別養護老人ホーム入所申込みの状況（平成22年4月）

市町村	入所の必要性が高いと考えられる者	備考
大阪市	2,680	<p>○特別養護老人ホーム入所申込者の状況</p> <ul style="list-style-type: none"> <li>市町村を通じ、調査時点を平成22年4月1日として把握したもの。</li> <li>入所申込者数とは、各特別養護老人ホームへの申込者について、市町村で複数施設への申込を整理・集約し、既に他の介護保険施設に入所している者を除き、1年以内に入所を希望している者の数を集計したもの。</li> </ul> <p>○「入所申込者」 11,615人</p> <p>○「入所申込者」のうち、「入所の必要性が高いと考えられる者」8,208人</p> <p>○「入所の必要性の高いと考えられる者」の考え方 入所の必要性を判断するにあたっては、要介護度の他に、家族の状況（介護者の状況）や居住環境等により在宅サービスを利用してもなお在宅生活に支障がある等の状況を勘案することが必要となるが、入所申込者の個々の状況を全て把握することは困難であるため、要介護度に着目して人数を推定した。</p> <p>①「要介護度4及び5」の者について 厚生労働省が示した基本指針（H18.3.31 厚労告314号）において、平成26年度の目標値として、介護保険3施設の利用者合計のうち、要介護度4及び5の認定者の占める割合を70%以上にする事とされているなど、入所者について、重度者重点化方針が示されていることから、全員を対象者と算定（6,044人）</p> <p>②「要介護度3」の者について 要介護度が中程度であり、必ずしも全員が入所の必要性が高いとは言いきれないが、本人もしくは家族が、すぐにでも入所したい（させたい）という意向を示していることを勘案して、入所希望時期を「早期希望（1～3ヶ月以内）」と回答した者に限って対象者と算定（2,164人）</p>
堺市	583	
豊中市	367	
池田市	166	
吹田市	488	
箕面市	88	
豊能町	15	
能勢町	7	
豊能計	1,131	
高槻市	250	
茨木市	250	
摂津市	63	
島本町	10	
三島計	573	
枚方市	357	
寝屋川市	248	
大東市	90	
交野市	63	
くすのき	258	
守口市	71	
門真市	145	
四條畷市	42	
北河内計	1,016	
八尾市	219	
柏原市	123	
東大阪市	587	
中河内計	929	
富田林市	59	
河内長野市	140	
松原市	84	
羽曳野市	120	
藤井寺市	104	
大阪狭山市	62	
太子町	12	
河南町	41	
千早赤阪村	6	
南河内計	628	
岸和田市	166	
泉大津市	71	
貝塚市	106	
泉佐野市	67	
和泉市	101	
高石市	30	
泉南市	46	
阪南市	21	
忠岡町	10	
熊取町	44	
田尻町	5	
岬町	1	
泉州計	668	
総合計	8,208	
政令市・中核市を除外した計	4,108	

介護保険料暦年度収納状況

平成22年5月末現在

年度			調定額		収納額		不納欠損額		還付未済	収入未済額	収納率
			件数	金額	件数	金額	件数	金額	金額	金額	
17	現年度	特徴	57,406	2,104,330,523	57,406	2,104,330,523			5,386,079	0	100.00%
		普徴	23,913	633,447,616	21,443	558,629,636			259,463	74,817,980	88.19%
		小計	81,319	2,737,778,139	78,849	2,662,960,159			5,645,542	74,817,980	97.27%
	滞納繰越	特徴	0	0	0	0	0	0	0	0	0.00%
		普徴	4,286	158,260,128	959	16,467,385	1,363	24,547,932	2,800	117,244,811	10.41%
		小計	4,286	158,260,128	959	16,467,385	1,363	24,547,932	2,800	117,244,811	10.41%
	合計	特徴	57,406	2,104,330,523	57,406	2,104,330,523	0	0	5,386,079	0	100.00%
		普徴	28,199	791,707,744	22,402	575,097,021	1,363	24,547,932	262,263	192,062,791	72.64%
		小計	85,605	2,896,038,267	79,808	2,679,427,544	1,363	24,547,932	5,648,342	192,062,791	92.52%
18	現年度	特徴	63,268	3,075,446,695	63,268	3,075,446,695			5,900,213	0	100.00%
		普徴	25,774	822,664,953	22,816	715,803,402			301,016	106,861,551	87.01%
		小計	89,042	3,898,111,648	86,084	3,791,250,097			6,291,229	106,861,551	97.26%
	滞納繰越	特徴	0	0	0	0	0	0	0	0	0.00%
		普徴	4,770	191,433,095	4,944	16,382,904	3,330	63,589,669	6,005	111,460,522	8.56%
		小計	4,770	191,433,095	4,944	16,382,904	3,330	63,589,669	6,005	111,460,522	8.56%
	合計	特徴	63,268	3,075,446,695	63,268	3,075,446,695	0	0	5,900,213	0	100.00%
		普徴	30,544	1,014,098,048	27,760	732,186,306	3,330	63,589,669	397,021	218,322,073	72.20%
		小計	93,812	4,089,544,743	91,028	3,807,633,001	3,330	63,589,669	6,297,234	218,322,073	93.11%
19	現年度	特徴	66,768	3,455,509,984	66,768	3,455,509,984			6,376,010	0	100.00%
		普徴	18,826	657,387,009	16,056	548,920,616			147,788	108,466,393	83.50%
		小計	85,594	4,112,896,993	82,824	4,004,430,600			6,523,798	108,466,393	97.36%
	滞納繰越	特徴	0	0	0	0	0	0	0	0	0.00%
		普徴	5,576	217,799,040	936	21,894,210	2,993	47,811,476	0	148,093,354	10.05%
		小計	5,576	217,799,040	936	21,894,210	2,993	47,811,476	0	148,093,354	10.05%
	合計	特徴	66,768	3,455,509,984	66,768	3,455,509,984	0	0	6,376,010	0	100.00%
		普徴	24,402	875,186,049	16,992	570,814,826	2,993	47,811,476	147,788	256,559,747	65.22%
		小計	91,170	4,330,696,033	83,760	4,026,324,810	2,993	47,811,476	6,523,798	256,559,747	92.97%
20	現年度	特徴	69,562	3,569,323,154	69,562	3,569,323,154			6,982,094	0	100.00%
		普徴	20,214	675,455,168	17,347	564,619,898			338,200	110,835,270	83.59%
		小計	89,776	4,244,778,322	86,909	4,133,943,052			7,320,294	110,835,270	97.39%
	滞納繰越	特徴	0	0	0	0	0	0	0	0	0.00%
		普徴	5,770	255,876,323	1,684	26,174,711	3,417	62,244,558	19,725	167,454,054	10.23%
		小計	5,770	255,876,323	1,684	26,174,711	3,417	62,244,558	19,725	167,454,054	10.23%
	合計	特徴	69,562	3,569,323,154	69,562	3,569,323,154	0	0	6,982,094	0	100.00%
		普徴	25,984	931,331,491	19,031	590,794,609	3,417	62,244,558	357,925	278,292,324	63.44%
		小計	95,546	4,500,654,645	88,593	4,160,117,763	3,417	62,244,558	7,340,019	278,292,324	92.43%
21	現年度	特徴	72,388	3,618,571,373	72,388	3,618,571,373			6,361,020	0	100.00%
		普徴	20,304	650,787,377	17,211	538,144,762			463,289	112,642,615	82.69%
		小計	92,692	4,269,358,750	89,599	4,156,716,135			6,824,309	112,642,615	97.36%
	滞納繰越	特徴	0	0	0	0	0	0	0	0	0.00%
		普徴	5,805	277,516,218	459	17,999,101	5,412	105,474,915	62,770	154,042,202	6.49%
		小計	5,805	277,516,218	459	17,999,101	5,412	105,474,915	62,770	154,042,202	6.49%
	合計	特徴	72,388	3,618,571,373	72,388	3,618,571,373	0	0	6,361,020	0	100.00%
		普徴	26,109	928,303,595	17,670	556,143,863	5,412	105,474,915	526,059	266,684,817	59.91%
		小計	98,497	4,546,874,968	90,058	4,174,715,236	5,412	105,474,915	6,887,079	266,684,817	91.82%