平成 30 年度（2018 年度）
豊中市立豊島体育館ほか９施設の管理運営に
関する事業報告書

事 業 期 間

自　平成 30 年 4 月 1 日

至　平成 31 年 3 月 31 日

公益財団法人豊中市スポーツ振興事業団・

公益財団法人フィットネス 21 事業団共同事業体

１.管理運営施設

名　称	施設概要
豊中市立豊島体育館	競技場・トレーニング室・競技役員室・会議室
豊中市立柴原体育館	第１競技場・第２競技場・会議室
豊中市立庄内体育館	第１競技場・第２競技場・トレーニング室・会議室
豊中市立千里体育館	第１競技場・第２競技場・第３競技場・トレーニング室・会議室
豊中市立武道館ひびき	第１競技場・第２競技場・弓道場・小体育室・多目的室・大会議室・小会議室
豊中市立高川スポーツルーム	多目的室・トレーニング室
豊中市立二ノ切温水プール	25mプール（成人用７コース・幼児用３コース）・会議室
豊中市立豊島温水プール	25mプール（成人用７コース・幼児用３コース）
豊中市立武道館ひびき等駐車場	54 台（障がい者用３台含む）
豊中市立庄内体育館等駐車場	39 台（障がい者用３台含む）

２.サービス水準

豊中市と平成 28 年３月に締結した豊中市立豊島体育館他９施設管理運営業務サービス水準合意書に基づき、最高評価サービス水準をめざし、管理運営を行いました。

豊島体育館の工事休館（3 か月）、6 月の大阪北部地震に伴う休館・競技場使用不可による影響(37,000 人程度の減少)がなければ､最高評価サービス水準は達成できていたと考えております。

サービス分類	サービス水準 評価項目	確保するべき サービス水準	最高評価 サービス水準	実績
施設の効用	屋内体育施設 利用者数	848,812 人	908,915 人	【確保するべき サービス水準】 875,881 人
利用者満足度	アンケート 接遇満足度	不満（やや不満+大いに不満）の割合が 10%以内	不満（やや不満+大いに不満）の割合が １%以内	【最高評価水準】 不満の割合が 0.2%
	指定管理者の責めに帰する苦情件数	年間を通して 4 件以内/月	年間を通して 1 件以内/月	【確保するべき水準】 年間５件であったが、2 件/月の月があったため
安心・安全	防災訓練の実施回数及び参加率	1 回以上かつ参加率 70%以上	1 回以上かつ参加率 90%以上	【最高評価水準】 全施設にて、職員全員を対象に実施
職員研修	人権研修及び安全管理に係る研修の参加率	両研修共､研修対象者の 70%以上	両研修共、研修対象者の 90%以上	【最高評価水準】 両研修ともに、全職員を対象に実施
年度評価	全体の評価結果	C:改善を要する運営状況でないこと	A:優れた運営状況であること	―

３.開館日数

（１）温水プール開館日数

施設名	開館日数	休館日	備考
ニノ切温水プール	297 日	毎週火曜日	※年末年始休館日 12 月 27 日～1 月 5 日
豊島温水プール	311 日	毎週月曜日	

休館日と祝日が重なったことによる臨時開館

施設名	開館日	
豊島温水プール	4 月 30 日（振 替 休 日）	7 月 16 日（海 の 日）
	9 月 17 日（敬 老 の 日）	9 月 24 日（振 替 休 日）
	10 月 8 日（体 育 の 日）	12 月 24 日（振 替 休 日）
	1 月 14 日（成 人 の 日）	2 月 11 日（建国記念の日）

（２）体育館等開館日数

施設名	開館日数	休館日	備考
豊島体育館	256 日	毎月末日	7 月～3 月
		4 月～6 月	空調設備設置等に伴う休館
柴原体育館	337 日	毎月末日	※年末年始休館日 12 月 27 日～1 月 5 日
庄内体育館	337 日		
千里体育館	334 日		
武道館ひびき	337 日		
高川スポーツルーム	343 日		

末日が、日曜日又は休日に当たるときは、その前日が休館日となります。

大阪府北部地震（2018 年 6 月 18 日発生）により、以下のとおり休館

施設名	休館期間
柴原体育館	6 月 18 日～6 月 24 日
庄内体育館	
千里体育館	
武道館ひびき	
高川スポーツルーム	6 月 18 日

４.温水プール事業報告

２館総利用者数は、333,147 人（二ノ切温水プール 167,363 人・豊島温水プール 165,784 人）となり、前年度比 104.1％　13,400 人増となりました。

① 個人使用者数

猛暑の影響と大阪北部地震で近隣市の施設休館もあり､2 施設ともに前年度を上回りました。

（単位：人）

施設名	平成 30 年度 事業計画	平成 30 年度 実績	達成率
二ノ切温水プール	100,797	109,348	108%
豊島温水プール	105,080	108,766	103%
合　　計	205,877	218,114	105%

②専用使用　（二ノ切温水プール会議室の利用者数）

件数は前年度比 121%増でしたが 1 団体当たりの利用者数が多く、大幅な増になりました。今後も会議室の稼働率向上に向けた取組みを行っていきます。

（単位：人）

施設名	平成 30 年度 事業計画	平成 30 年度 実績	達成率
二ノ切温水プール	322	525	163%

③指定事業　（※詳細については、付属明細書参照）

（１）３期制水泳教室

施設名		教室数	コマ数	延実施回数	受講者数（人）
二ノ切温水プール	事業計画	8	35	1,260	43,939
	実績	8	35	1,260	43,459
	達成率	100%	100%	100%	98%
豊島温水プール	事業計画	9	34	1,224	42,583
	実績	9	34	1,218	41,387
	達成率	100%	100%	99%	97%
計	事業計画	17	69	2,484	86,522
	実績	17	69	2,478	84,846
	達成率	100%	100%	99%	98%

（２）短期教室

二ノ切温水プール会議室、豊島温水プールトレーニングルームを活用し、子どもから高齢者まで幅広い層を対象としたプログラムを実施し、739 人増加しました。

施 設 名		事業数	延実施回数	受講者数（人）
二ノ切温水プール	事業計画	15	411	6,441
	実績	15	408	7,853
	達成率	100%	99%	121%
豊 島 温 水 プ ー ル	事業計画	8	237	3,582
	実績	8	208	3,313
	達成率	100%	87%	92%
計	事業計画	23	648	10,023
	実績	23	616	11,166
	達成率	100%	95%	111%

（３）代替教室

施設名	種目数	教室数	延実施回数	受講者数（人）
豊 島 温 水 プ ー ル	1	1	10	28

豊島体育館の休館に伴い、「元気に介護予防運動教室」を実施しました。

（４）教室受講者数（３期制事業 ＋ 短期教室 ＋ 代替教室）

（単位：人）

施設名	平成 30 年度 事業計画	平成 30 年度 実績	達成率
二ノ切温水プール	50,380	51,312	101%
豊島温水プール	46,165	44,728	96%
計	96,545	96,040	99%

④自主事業　（※詳細については付属明細書　参照）

二ノ切温水プール会議室、豊島温水プールトレーニングルームを活用したヨガなどフィットネス系プログラムを多数実施したことで、1,965 人増加しました。

施設名		教室数	延実施回数	受講者数（人）
二ノ切温水プール	事業計画	10	315	3,688
	実績	11	345	3,781
	達成率	110%	109%	102%
豊島温水プール	事業計画	10	350	2,971
	実績	10	337	3,246
	達成率	100%	96%	109%
計	事業計画	20	665	6,659
	実績	21	682	7,027
	達成率	105%	102%	105%

⑤その他事業　（※詳細については付属明細書　参照）

選手コース、障がい児親子水泳教室やキッズ水泳記録会、乳児を対象にしたベビーマッサージなど多種多様な事業を実施しました。

（単位：人）

施設名	事業数	延べ実施回数	平成 30 年度実績
二ノ切温水プール	10	320	2,397
豊島温水プール	19	592	9,044
計	29	912	11,441

５．体育館等事業報告

6 館総利用者数は、542,734 人（豊島体育館 74,480 人・柴原体育館 60,184 人・庄内体育館 105,955 人・千里体育館 166,579 人・武道館ひびき 109,619 人・高川スポーツルーム 25,917 人）となり、前年度比 90%　60,299 人減となりました。

大阪北部地震に伴う休館・競技場使用不可による影響（37,000 人程度の減少）があったこと、豊島体育館の工事休館（4～6 月）が原因であると考えられます。

①個人使用

（１）継続プログラム（毎週及び毎日実施のプログラム）

施設名	実施プログラム	プログラム数
豊島体育館	卓球・トレーニング・バドミントン・ハンドボール	4
柴原体育館	卓球	1
庄内体育館	卓球・トレーニング・バドミントン・バレーボール・バスケットボール・体力診断	6
千里体育館	卓球・トレーニング・バドミントン・体力診断・柔道	5
武道館ひびき	卓球・柔道・躰道・日本拳法・合気道・剣道・空手道・居合道・少林寺拳法・なぎなた・弓道・その他武道・バドミントン・親と子のふれあい広場	14
高川スポーツルーム	卓球・トレーニング	2

（２）講習会等プログラム

内　容	施設名	実施日程
トレーニング講　習　会（要予約）	豊島体育館 庄内体育館 千里体育館	毎日 10：00　/　13：00　/　19：00
	高川スポーツルーム	毎日　14：00
体 力 診 断（要予約）	庄内体育館	日曜日 14:00 / 火曜日 14:00　/ 木曜日 11:00 土曜日 11:00
	千里体育館	日曜日 11:00 / 火曜日 11:00　/ 金曜日 11:00 土曜日 14:00
弓 道 審 査	武道館ひびき	要　予　約

個人使用利用者数

前年度比で95%　9,189人の減となりました。大阪北部地震に伴う休館・競技場の使用不可による影響（7,000人程度の減少）と豊島体育館トレーニング室利用者数が工事休館前の水準に戻っていない（1日当たり10人程度減少）ことが原因だと考えられます。

（単位：人）

施設名	平成30年度 事業計画	平成30年度 実績	達成率
豊島体育館	26,609	23,347	87%
柴原体育館	1,928	1,876	97%
庄内体育館	40,009	39,278	98%
千里体育館	52,869	50,893	96%
武道館ひびき	51,029	49,505	97%
高川スポーツルーム	9,870	13,802	139%
合　　計	182,314	178,701	98%

豊島体育館　休館に伴う影響	△9,931人

②専用使用

大阪北部地震に伴う休館・競技場使用不可による影響（17,000人程度の減少）がありました。専用使用は件数、団体の構成人数、実施される各種大会の増減・規模などで増減の影響を受けやすい傾向にあります。新規の利用団体へ定期的な使用の働きかけを行うなど、使用団体の確保に努めてまいります。

専用使用利用者数　（単位：人）

施設名	平成30年度 事業計画	平成30年度 実績	達成率
豊島体育館	35,036	35,628	101%
柴原体育館	22,357	21,479	96%
庄内体育館	52,785	50,780	96%
千里体育館	106,795	78,257	73%
武道館ひびき	40,490	41,300	102%
高川スポーツルーム	12,077	12,115	100%
合　　計	269,540	239,559	88%

豊島体育館　休館に伴う影響	△8,904人

利用件数　　（単位：件）

施設名	平成 29 年度	平成 30 年度
豊島体育館	530	617
柴原体育館	1,001	998
庄内体育館	1,272	1,147
千里体育館	2,806	2,375
武道館ひびき	1,053	1,032
高川スポーツルーム	662	678
合　　計	7,324	6,847

③指定事業（※詳細については付属明細書　参照）

（１）３期制教室

施設名		種目数	教室数	延実施回数	受講者数（人）
豊島体育館	事業計画	11	14	308	14,649
	実績	11	14	310	12,767
	達成率	100%	100%	100%	87%
柴原体育館	事業計画	14	23	808	33,874
	実績	14	23	751	29,369
	達成率	100%	100%	92%	86%
庄内体育館	事業計画	9	12	384	15,292
	実績	9	12	333	11,931
	達成率	100%	100%	86%	78%
千里体育館	事業計画	19	27	864	32,911
	実績	19	27	763	30,237
	達成率	100%	100%	88%	91%
武道館ひびき	事業計画	14	18	672	18,492
	実績	14	18	602	17,064
	達成率	100%	100%	89%	92%
合　　計	事業計画	67	94	3,036	115,218
	実績	67	94	2,759	101,368
	達成率	100%	100%	90%	87%

豊島体育館　休館に伴う影響	△6,672 人

（２）短期スポーツ教室等

施 設 名		教室数	延実施回数	受講者数（人）
豊島体育館	事業計画	8	130	2,860
	実績	9	131	2,738
	達成率	112%	100%	95%
柴原体育館	事業計画	10	266	7,973
	実績	10	253	7,460
	達成率	100%	95%	93%
庄内体育館	事業計画	23	349	3,822
	実績	23	320	3,565
	達成率	100%	91%	93%
千里体育館	事業計画	61	386	7,153
	実績	61	334	6,668
	達成率	100%	86%	93%
武道館ひびき	事業計画	13	31	309
	実績	13	29	444
	達成率	100%	93%	143%
計	事業計画	115	1,162	22,117
	実績	116	1,067	20,875
	達成率	100%	91%	94%

豊島体育館　休館に伴う影響	△1,355 人

（３）代替教室

施設名		種目数	教室数	延実施回数	受講者数（人）
武道館ひびき	事業計画	4	4	48	1,348
	実績	4	4	34	1,255
	達成率	100%	100%	70%	93%
庄内体育館	事業計画	3	3	36	887
	実績	3	3	22	401
	達成率	100%	100%	61%	45%
合計	事業計画	7	7	84	2,235
	実績	7	7	56	1,656
	達成率	100%	100%	66%	74%

（４）指定事業受講者数（３期制事業 ＋ 短期教室 ＋ 代替教室）

大阪北部地震に伴う休館・競技場使用不可による影響（17,000 人程度の減少）がありました。

（単位：人）

施設名	平成 30 年度 事業計画	平成 30 年度 実績	達成率
豊島体育館	17,509	15,505	88%
柴原体育館	41,847	36,829	88%
庄内体育館	20,001	15,897	79%
千里体育館	40,064	36,905	92%
武道館ひびき	20,149	18,763	93%
計	139,570	123,899	88%

主な指定事業

● 障害児チャレンジスポーツ

障がいのある子どもが保護者と共に遊具を利用した遊びを通して、のびのびと身体を動かせる機会や場を提供することを目的に実施しました。

また、利用者のニーズに伴い、今年度より身体障害者手帳、療育手帳及び精神障害者保健福祉手帳を有する子どもだけに限らず参加できるよう対象者の見直しを行いました。

施設名	実施日		
豊島体育館	7 月 21 日（土）	10 月 20 日（土）	3 月 16 日（土）
庄内体育館	~~6 月 23 日（土）~~	11 月 17 日（土）	2 月 16 日（土）
千里体育館	5 月 19 日（土）	9 月 22 日（土）	12 月 15 日（土）

※6 月 23 日（土）は、大阪府北部地震のため中止

● 武道教室無料体験会　（武道館ひびき）

武道種目の普及振興を目的に、豊中市体育連盟　各武道種目団体と連携し、武道館ひびきで実施している各教室の体験会を今年度も実施しました。

（実施種目：なぎなた、柔道、剣道、居合道、日本拳法、少林寺拳法、合気道）

施設名	実施日
武道館ひびき	9 月 3 日（月）～6 日（木）　（第 2 期教室が始まる 1 週前）

● 子どもの運動能力の向上、運動に親しむきっかけ作りを目的として実施するプログラムを充実させました。（一部抜粋）

教室名（施設名）	対　象	教室名（施設名）	対　象
トランポリン （豊島体育館）	5 歳～3 年生	きっずフィット （武道館ひびき）	5・6 歳
ひよこっこ体操 （柴原体育館）	2 歳とその保護者	こどもバランス教室 （武道館ひびき）	5・6 歳
こども体育 （庄内体育館）	1～3 年生	トランポリン （千里体育館）	5 歳～6 年生
やってみよう！なわとび （庄内体育館）	5 歳～3 年生	Kids Fit （千里体育館）	4 歳～6 歳
たいそう教室 （庄内体育館）	5 歳～3 年生	ひよこっこ体操 （千里体育館）	2 歳とその 保護者
こどもトランポリン （庄内体育館）	5 歳～3 年生	苦手克服（かけっこ・とびばこ等）（千里体育館）	5 歳～3 年生
すくすくきっずスポーツ （庄内体育館）	4 歳		

④自主事業　（※詳細については付属明細書　参照）

武道館ひびきの「大人バランス教室」は一定数の受講があり、需要があると判断し、平成 31 年度からは指定事業での実施に変更しました。

施設名		事業数	延実施回数	参加者数実績
教室型事業	事業計画	1	8	96
	実績	1	8	42
	達成率	100%	100%	43%
イベント型事業※	事業計画	1	1	700
	実績	2	2	1,588
	達成率	200%	200%	226%
計	事業計画	2	9	796
	実績	3	10	1,630
	達成率	150%	111%	204%

※中部地区意見交換会含む

６．その他のスポーツ事業（イベント等）

（１）体育の日の事業

実 施 日	延参加者数
10 月 8 日（月・体育の日）	7,258 人

体育の日の意義に基づき、広く市民に対してスポーツに親しむ機会を提供することによって、新しいスポーツへの挑戦、スポーツで得られる達成感、満足感、充実感を思う存分味わうとともに、他地域や世代間を越えた幅広い交流を深めることを目的に、豊中市・屋外体育施設指定管理者など関係団体と連携して事業を実施しました。
（前年度比　103％　275 人増）

主催：豊中市
奥アンツーカ・とよすぽグループ
公益財団法人豊中市スポーツ振興事業団・
公益財団法人フィットネス 21 事業団共同事業体
公益財団法人豊中市スポーツ振興事業団
公益財団法人フィットネス 21 事業団

屋内体育施設でのプログラム

豊島温水プール	ブラインドスイム体験、個人遊泳無料開放　他
豊島体育館	新体力テスト、豊中チャレンジパークⅡ　他
武道館ひびき	弓道紹介、剣道体験、日本拳法体験、遊びの広場　他
二ノ切温水プール	個人遊泳無料開放
柴原体育館	個人使用無料開放（卓球、バドミントン）　他
庄内体育館	個人使用無料開放（卓球、バドミントン、トレーニング）
千里体育館	個人使用無料開放（卓球、バドミントン、トレーニング）
高川スポーツルーム	個人使用無料開放（卓球、トレーニング）

（２）チアフェスタ

チアの精神でもある、「人を明るい気持ちにし、勇気づけ、元気づけ、相手を思いやる心と強い精神力、こころの豊かさを伝えていくこと」をテーマに、箕面自由学園チアリーディング部の協力のもと、「見るスポーツ」とチア体験などの「するスポーツ」を実施しました。

実 施 日	施 設 名	実施プログラム	延参加者数
3 月 24 日(日)	千里体育館	・見る、体験するチアリーディング ・チアリーディング発表会	1,579 人

（3）ニュースポーツデー（豊中市との共催事業）

様々な世代にわたって一緒に楽しむことのできるニュースポーツを通してふれあいの輪を広げていく機会を提供しました。

実施施設	種目
豊島体育館・柴原体育館・庄内体育館・千里体育館	ショートテニス・ペタンク・囲碁ボール・ソフトバレーボール・ファミリーバドミントン・ラージボール卓球など

（4）水中運動会

普段のプールでは体験することのできない水中レクリエーションや競技をチーム対抗で行うことにより、ルールを守ることの大切さを学ぶことや協力することを目的としたイベントを実施しました。

実 施 日	施 設 名	実施内容	参加者数
7 月 24 日（火）	二ノ切温水プール	障害物競走や玉入れ、ビーチフラッグなどの水中レクリエーション	196 人

7．相談事業

（1）スポーツ健康相談

スポーツをするにあたり、体の不調に関する不安や疑問等に対応し、安心して体育施設を利用し、スポーツに取組んでいただけるよう、専門医による相談事業を実施しました。

実施日：奇数月の第 3 火曜日
申込者数：10 件

（2）スポーツなんでも相談

利用者の方に気軽にスポーツに関するさまざまな疑問・質問をしていただけるように、開館時間内に各施設の窓口で相談事業を実施しました。

実施日：開館時間中
申込件数：71 件

８．その他

（１）利用者アンケート

【概要】
実施施設：二ノ切温水プール、豊島温水プール、豊島体育館、柴原体育館
庄内体育館、千里体育館、武道館ひびき、高川スポーツルーム
期　　間：平成 30 年 9 月 3（月）～9 月 28 日（金）
配布枚数：100 部／施設　（計 800 部）
回収率　：100％
設問及び回答：①接遇について（項目数：３）②施設について（項目数：２）
③利便性、使いやすさ（項目数：４～８）
とても満足・満足・普通・やや不満・おおいに不満　の 5 段階で回答
※①接遇について（3 項目）の結果（やや不満、おおいに不満）の割合は、
サービス水準評価項目となっています。
その他　：性別、年齢、来館方法、日常の運動頻度などについても質問し、クロス集計を行いました。

利用者満足度（接遇満足度）　※数値は四捨五入しています。

とても満足	43.9%
満足	40.7%
普通	14.2%
やや不満	0.2%
大いに不満	0.0%
無回答	1.0%

※ その他の項目については、付属明細書を参照

（２）防災訓練

火災や地震等の災害に備え、各施設で全職員対象に防災訓練を実施しました。
（当日欠席者については、補講を実施）

施設名	実施時期	出席率 （補講含む）
二ノ切温水プール	6 月・3 月	100%
豊島温水プール	6 月・3 月	100%
豊島体育館	7 月・2 月	100%
柴原体育館	6 月・2 月	100%
庄内体育館	7 月・1 月	100%
千里体育館	6 月・2 月	100%

武道館ひびき	7 月・2 月	100%
高川スポーツルーム	10 月・2 月	100%

（３）職員研修

●安全管理に係る研修

管理運営する全施設が市民救命サポーターステーションの認定を受けていることから、安全研修を積極的に行い、利用者の方が安心して利用していただける環境づくりに努めました。

【温水プール】

施　設	実施時期	内　容	出席率 （補講含む）
二ノ切温水プール	6 月	水上安全研修	100%
豊島温水プール	6 月	水上安全研修	100%

※その他にＣＰＲの実技研修を毎月実施しました。

【体育館等】

施設名	実施時期	内容	出席率 （補講含む）
武道館ひびき	7 月・2 月	安全研修	100%
豊島体育館	7 月・2 月	安全研修	100%
柴原体育館	6 月・2 月	安全研修	100%
庄内体育館	7 月・1 月	安全研修	100%
千里体育館	6 月・2 月	安全研修	100%
高川スポーツルーム	1 月	安全研修	100%

●人権研修

全施設対象（高川を除く）	10 月 29・30・31 日	人権研修	100%
高川スポーツルーム	10 月 31 日	人権研修	100%

（４）スポーツに関する情報発信

●代表団体「公益財団法人豊中市スポーツ振興事業団」のホームページ更新、Facebook を活用した事業の案内など、即応性のある情報発信に努めました。

●利用者に応急手当や健康づくりに関する生活情報を毎月、定期的に提供するための「スポ振通信」を全施設で発行しました。

（5）意見交換会の実施

中部地区（豊島体育館、武道館ひびき、豊島温水プール）において中部地域で活躍されている地域団体の方々を招いて、意見交換会を実施しました。

9．　物品販売

施設利用者の利便性が高まるよう、以下の物品の販売を行いました。

温水プール	ゴーグル、スイムキャップ、セーム、くもり止め、スポーツタオル、進級ワッペン、ビニールバッグ、クリアファイル、T シャツ 水泳教室参加者への写真販売
体育館・武道館	T シャツ、スポーツタオル、ビニールバッグ、クリアファイル、靴下

１０．駐車場管理

豊中市立武道館ひびき等駐車場、豊中市立庄内体育館等駐車場の管理を行いました。

施設名	件数	金額
豊中市立武道館ひびき等駐車場	66,832	15,132,100
豊中市立庄内体育館等駐車場	16,131	5,520,900

平成30年度　指定管理者決算書

（単位：千円）

収　　入	事務局	二ノ切P	柴原体	千里体	豊島P	武道館	豊島体	庄内体	高川SR	計
基本財産運用利息収入	920	0	0	0	0	0	0	0	0	920
特定資産運用利息収入	26	0	0	0	0	0	0	0	0	26
事業収入	133,051	120,989	33,408	83,888	129,327	58,563	61,759	94,739	24,846	740,570
指定事業	0	39,421	13,310	15,017	34,409	6,694	5,549	5,833	0	120,233
自主事業(指定管理者)	2,992	1,997	0	0	1,707	24	0	0	0	6,720
指定管理委託料	130,059	47,038	20,098	68,871	63,586	51,845	56,210	88,906	24,846	551,459
利用料金	0	32,533	0	0	29,625	0	0	0	0	62,158
雑収入	311	0	0	0	7	5	0	0	0	323
合　　計	134,308	120,989	33,408	83,888	129,334	58,568	61,759	94,739	24,846	741,839

支　　出	事務局	二ノ切P	柴原体	千里体	豊島P	武道館	豊島体	庄内体	高川SR	計
給与手当支出	47,211	35,853	8,561	16,903	36,492	14,823	8,261	745	0	168,849
福利厚生費支出	277	145	41	55	158	60	34	28	0	798
賃金支出	52,639	35,289	7,383	11,094	36,244	7,524	5,775	10,602	0	166,550
諸謝金支出	1,718	1,453	8,096	7,860	1,534	6,368	4,281	4,551	0	35,861
役員等報酬支出	1,253	0	0	0	0	0	0	0	0	1,253
賞与引当金支出	3,040	2,866	528	1,339	2,970	1,092	558	0	0	12,393
旅費交通費支出	133	0	0	0	0	0	5	0	0	138
消耗品費支出	3,708	1,922	331	416	944	812	402	616	190	9,341
燃料費支出	100	50	28	138	25	0	4	9	0	354
食糧費支出	11	2	0	0	0	6	0	0	0	19
印刷製本費支出	494	137	3	94	177	76	59	61	23	1,124
光熱水料費支出	182	31,327	2,899	15,554	27,716	6,860	9,885	16,468	3,282	114,173
電気代支出	182	6,383	2,714	10,795	10,549	5,089	8,690	12,082	2,881	59,365
ガス代支出	0	12,646	14	2,743	8,078	831	400	2,265	131	27,108
水道代支出	0	12,298	171	2,016	9,089	940	795	2,121	270	27,700
修繕料支出	65	834	1,766	3,003	3,850	4,751	2,232	2,754	741	19,996
通信運搬費支出	947	210	236	249	208	228	195	222	86	2,581
諸手数料支出	636	299	45	285	350	172	88	212	0	2,087
保険料支出	934	350	117	117	342	46	108	119	6	2,139
施設総合管理委託料支出	5,317	1,522	172	190	267	15,254	14,079	28,471	0	65,272
機械等保守委託料支出	86	4,414	167	5,076	5,494	1,544	2,286	4,346	134	23,547
委託費支出	0	0	0	1,512	784	346	216	918	0	3,776
車両費支出	0	0	75	52	69	0	57	71	0	324
賃借料支出	123	220	110	110	116	110	314	151	0	1,254
使用料支出	0	236	0	0	0	7	0	0	0	243
聴視料支出	0	36	159	652	37	412	354	190	66	1,906
支払負担金支出	151	0	0	13,055	0	3,750	13,055	13,055	18,555	61,621
租税公課支出	28,911	2	8	10	12	1	10	10	0	28,964
リース債務支出	4,620	103	0	103	103	103	103	103	0	5,238
消耗什器備品費支出	0	160	0	0	120	0	0	0	0	280
支払利息支出	35	16	0	17	17	8	17	17	0	127
広告宣伝費支出	555	0	0	0	0	0	0	0	0	555
指定管理備品購入費支出	464	804	319	623	187	80	536	289	0	3,302
合　　計	153,610	118,250	31,044	78,507	118,216	64,433	62,914	84,008	23,083	734,065
差　　額	△ 19,302	2,739	2,364	5,381	11,118	△ 5,865	△ 1,155	10,731	1,763	7,774

事業報告の附属明細書

施設別総使用状況 平成29年度・平成30年度 対比表

(単位:人)

施設名	年度	指定事業(3期+短期+代替)	3期教室	短期教室	代替教室	個人使用(個人遊泳)	専用使用	自主事業	その他	使用延人数	29年度との増減
二ノ切温水プール	30	51,312	43,459	7,853	—	109,348	525	3,781	2,397	167,363	10,551
	29	51,327	44,498	6,829	—	100,266	317	3,064	1,838	156,812	
豊島温水プール	30	44,728	41,387	3,313	28	108,766	—	3,246	9,044	165,784	2,849
	29	46,573	42,936	3,598	39	105,128	—	1,998	9,236	162,935	
小計	30	96,040	84,846	11,166	28	218,114	525	7,027	11,441	333,147	13,400
	29	97,900	87,434	10,427	39	205,394	317	5,062	11,074	319,747	
武道館ひびき	30	18,763	17,064	444	1,255	49,505	41,300	51	—	109,619	-7,587
	29	21,188	19,241	429	1,518	51,978	43,941	99	—	117,206	
豊島体育館	30	15,505	12,767	2,738	—	23,347	35,628	0	—	74,480	-270
	29	17,317	14,251	3,066	—	24,982	32,451	0	—	74,750	
柴原体育館	30	36,829	29,369	7,460	—	1,876	21,479	0	—	60,184	-5,821
	29	41,537	33,693	7,844	—	1,894	22,574	0	—	66,005	
庄内体育館	30	15,897	11,931	3,565	401	39,278	50,780	0	—	105,955	-12,737
	29	19,804	15,307	3,904	593	41,751	57,137	0	—	118,692	
千里体育館	30	36,905	30,237	6,668	—	50,893	78,257	524	—	166,579	-34,082
	29	42,054	34,381	7,673	—	53,677	104,076	854		200,661	
高川スポーツルーム	30	—	—	—	—	13,802	12,115		—	25,917	198
	29	—	—	—	—	13,608	12,111	—	—	25,719	
小計	30	123,899	101,368	20,875	1,656	178,701	239,559	575	—	542,734	-60,299
	29	141,900	116,873	22,916	2,111	187,890	272,290	953	—	603,033	
合計	30	219,939	186,214	32,041	1,684	396,815	240,084	7,602	11,441	875,881	-46,899
	29	239,800	204,307	33,343	2,150	393,284	272,607	6,015	11,074	922,780	

※1 太線内の数字は指定事業の内訳です

※2 見学者・観覧者等除く

※3 平成30年度 豊島体育館臨時休館有り

※4 平成30年度 大阪北部地震により武道館ひびき・豊島・柴原・庄内・千里各体育館臨時休館有り

平成30年度（2018年度）
3期制水泳教室参加状況（二ノ切温水プール）

（単位：人）

区分 / 月	対象者別参加状況				教室別参加内訳											
	幼児	小人	大人	合計	親子		幼児		小中学生			女性		一般成人	中高齢者	
					幼児	大人	A	B	初級CA	初級CB	中上級D・E	A	B		A	B
4	1,290	1,716	844	3,850	123	123	540	627	738	446	532	146	178	119	194	84
5	1,495	1,960	1,026	4,481	145	145	629	721	864	507	589	189	241	147	228	76
6	1,657	2,351	1,054	5,062	123	123	671	863	955	682	714	134	210	196	258	133
7	439	648	295	1,382	38	38	178	223	281	143	224	72	73	38	51	23
第1期計	4,881	6,675	3,219	14,775	429	429	2,018	2,434	2,838	1,778	2,059	541	702	500	731	316
8	***	***	***	***	***	***	***	***	***	***	***	***	***	***	***	***
9	1,675	2,238	1,065	4,978	147	147	692	836	959	614	665	182	227	160	248	101
10	1,740	2,293	1,132	5,165	142	142	714	884	1,000	586	707	225	264	156	246	99
11	1,726	2,338	1,169	5,233	137	137	726	863	1,027	635	676	208	236	170	312	106
12	590	864	319	1,773	48	48	241	301	351	196	317	77	71	38	61	24
第2期計	5,731	7,733	3,685	17,149	474	474	2,373	2,884	3,337	2,031	2,365	692	798	524	867	330
1	1,409	1,776	918	4,103	96	96	593	720	742	399	635	185	229	137	210	61
2	1,513	2,076	995	4,584	93	93	665	755	809	512	755	195	239	157	229	82
3	966	1,340	542	2,848	49	49	426	491	517	352	471	100	102	89	142	60
第3期計	3,888	5,192	2,455	11,535	238	238	1,684	1,966	2,068	1,263	1,861	480	570	383	581	203
合計	14,500	19,600	9,359	43,459	1,141	1,141	6,075	7,284	8,243	5,072	6,285	1,713	2,070	1,407	2,179	849

平成30年度（2018年度）

3期制水泳教室参加状況（豊島温水プール）

（単位：人）

区分 / 月	対象者別参加状況				教室別参加内訳											
	幼児	小人	大人	合計	親子		幼児		小学生	小・中学生	一般成人	女性			中高齢者	アクア
					幼児	大人	A	B	C	D・E		A	B	M		
4	1,114	1,569	906	3,589	86	86	477	551	893	676	139	95	147	45	329	65
5	1,332	1,793	1,078	4,203	114	114	580	638	1,035	758	168	112	159	42	409	74
6	1,446	2,220	1,206	4,872	120	120	596	730	1,263	957	166	105	205	69	461	80
7	327	513	246	1,086	25	25	142	160	296	217	38	20	39	11	97	16
第1期計	4,219	6,095	3,436	13,750	345	345	1,795	2,079	3,487	2,608	511	332	550	167	1,296	235
8	***	***	***	***	***	***	***	***	***	***	***	***	***	***	***	***
9	1,467	1,958	1,126	4,551	129	129	572	766	1,077	881	183	124	167	49	406	68
10	1,691	2,216	1,329	5,236	150	150	690	851	1,253	963	204	126	203	53	513	80
11	1,677	2,192	1,262	5,131	148	148	669	860	1,212	980	195	151	201	58	428	81
12	432	716	295	1,443	34	34	162	236	398	318	40	30	44	15	114	18
第2期計	5,267	7,082	4,012	16,361	461	461	2,093	2,713	3,940	3,142	622	431	615	175	1,461	247
1	1,329	1,662	1,019	4,010	96	96	542	691	822	840	171	106	157	40	377	72
2	1,461	1,918	1,110	4,489	109	109	604	748	952	966	177	99	184	58	410	73
3	912	1,263	602	2,777	56	56	360	496	642	621	85	52	107	43	226	33
第3期計	3,702	4,843	2,731	11,276	261	261	1,506	1,935	2,416	2,427	433	257	448	141	1,013	178
合計	13,188	18,020	10,179	41,387	1,067	1,067	5,394	6,727	9,843	8,177	1,566	1,020	1,613	483	3,770	660

平成30年度（2018年度）

短期教室等参加状況（ニノ切温水プール）

（単位：人）

区分		4		5		6		7		8		9		10		11		12		1		2		3		合計	
		実施回数	人数	実施回数	人数	実施回数	人数	実施回数	人数	実施回数	人数	実施回数	人数	実施回数	人数	実施回数	人数	実施回数	人数	実施回数	人数	実施回数	人数	実施回数	人数	回数	人数
短期A（幼児）	幼児	0	0	0	0	0	0	5	231	0	0	0	0	0	0	0	0	0	0	0	0	0	0	0	0	5	231
短期B（小中）	小人	0	0	0	0	0	0	5	252	0	0	0	0	0	0	0	0	0	0	0	0	0	0	0	0	5	252
短期C（小中）	小人	0	0	0	0	0	0	5	259	0	0	0	0	0	0	0	0	0	0	0	0	0	0	0	0	5	259
短期D（幼児）	幼児	0	0	0	0	0	0	1	44	4	175	0	0	0	0	0	0	0	0	0	0	0	0	0	0	5	219
短期E（小中）	小人	0	0	0	0	0	0	1	44	4	198	0	0	0	0	0	0	0	0	0	0	0	0	0	0	5	242
短期F（小中）	小人	0	0	0	0	0	0	1	53	4	209	0	0	0	0	0	0	0	0	0	0	0	0	0	0	5	262
シニア元気フィットネス	大人	9	180	12	223	11	194	3	47	0	0	12	239	13	270	13	248	4	85	12	261	12	237	6	131	107	2,115
のびのび体育（年間）	幼児	3	52	3	56	5	75	1	12	0	0	4	64	4	69	5	73	1	17	3	51	4	65	3	53	36	587
のびのび体育	幼児	0	0	0	0	0	0	4	51	3	40	0	0	0	0	0	0	4	20	0	0	0	0	0	0	11	111
ニノ切幼児ダンススタジオ	幼児	0	0	0	0	0	0	4	48	3	34	1	12	0	0	0	0	4	62	0	0	0	0	0	0	12	156
ニノ切小学生ダンススタジオ（低学年）	小人	3	79	4	104	4	91	1	25	0	0	4	116	5	136	4	118	1	32	4	118	4	115	2	60	36	994
ニノ切ダンスフィット	大人	4	6	3	9	5	23	4	19	0	0	4	15	4	15	5	12	0	0	3	8	4	8	5	10	41	125
ニノ切小学生ダンススタジオ（高学年）	小人	3	53	3	51	5	76	1	9	0	0	4	65	4	63	5	67	1	14	3	58	4	74	3	56	36	586
知的障がい者ダンス	大人	4	34	4	56	3	39	4	49	0	0	4	42	4	55	4	48	0	0	4	45	4	46	4	48	39	462
アクアビクス	大人	6	134	6	106	6	153	0	0	0	0	10	164	8	185	8	160	4	80	4	86	4	108	4	76	60	1,252
合計	幼児		52		56		75		386		249		76		69		73		99		51		65		53		1,304
	小人	32	132	35	155	39	167	40	642	18	407	43	181	42	199	44	185	19	46	33	176	36	189	27	116	408	2,595
	大人		354		394		409		115		0		460		525		468		165		400		399		265		3,954
	総人数	32	538	35	605	39	651	40	1,143	18	656	43	717	42	793	44	726	19	310	33	627	36	653	27	434	408	7,853

平成30年度（2018年度）

自主事業参加状況（ニノ切温水プール）

（単位：人）

		4		5		6		7		8		9		10		11		12		1		2		3		合計	
区分		実施回数	人数	実施回数	人数	実施回数	人数	実施回数	人数	実施回数	人数	実施回数	人数	実施回数	人数	実施回数	人数	実施回数	人数	実施回数	人数	実施回数	人数	実施回数	人数	回数	人数
プライベートレッスン	大人	4	8	3	8	8	17	8	10	8	11	6	9	8	15	7	15	3	4	6	9	8	14	6	11	75	131
ルーシーダットン ゆっくりヨガ	大人	4	44	3	46	5	71	0	0	0	0	4	57	4	52	4	59	0	0	0	0	4	64	4	59	32	452
ルーシーダットン	大人	4	78	3	66	5	94	0	0	0	0	4	83	4	78	4	82	0	0	0	0	4	86	4	81	32	648
健康ウォーキング教室 ～歩く人～	大人	4	15	3	15	5	35	0	0	0	0	4	22	4	20	4	23	0	0	0	0	4	21	4	12	32	163
ピラティスA	大人	4	51	4	56	3	43	4	61	4	45	3	37	4	58	4	52	3	39	3	42	3	43	4	59	43	586
ピラティスB	大人	4	15	4	33	3	43	4	41	4	27	3	23	4	52	4	55	3	38	3	26	3	37	4	50	43	440
zumba	大人	4	52	4	64	3	55	4	66	4	42	3	44	4	70	4	68	3	57	3	53	3	59	4	74	43	704
ワン ポイントレッスン	大人	0	0	4	32	4	39	0	0	0	0	6	27	6	37	4	24	0	0	0	0	0	0	0	0	24	159
ベビー親子	大人	0	0	3	15	3	28	0	0	0	0	3	23	3	23	0	0	0	0	0	0	0	0	0	0	12	89
	幼児		0		15		28		0		0		23		23		0		0		0		0		0		89
こづれDEヨガ	大人	0	0	0	0	0	0	4	21	4	41	0	0	0	0	0	0	0	0	0	0	0	0	0	0	8	62
	幼児		0		0		0		21		41		0		0		0		0		0		0		0		62
水中運動会	小人	0	0	0	0	0	0	1	196	0	0	0	0	0	0	0	0	0	0	0	0	0	0	0	0	1	196
合計	幼児		0		15		28		21		41		23		23		0		0		0		0		0		151
	小人	28	0	31	0	39	0	25	196	24	0	36	0	41	0	35	0	12	0	15	0	29	0	30	0	345	196
	大人		263		335		425		199		166		325		405		378		138		130		324		346		3,434
	総人数	28	263	31	350	39	453	25	416	24	207	36	348	41	428	35	378	12	138	15	130	29	324	30	346	345	3,781

平成30年度（2018年度）

その他事業参加状況（ニノ切温水プール）

（単位：人）

		4		5		6		7		8		9		10		11		12		1		2		3		合計	
区分		実施回数	合計	実施回数	合計	実施回数	人数	実施回数	人数	実施回数	人数	実施回数	人数	実施回数	人数	実施回数	人数	実施回数	人数	実施回数	人数	実施回数	人数	実施回数	人数	回数	人数
早朝練習	大人	0	0	0	0	0	0	0	0	0	0	0	0	2	7	2	6	3	8	2	4	2	5	3	6	14	36
	小人		0		0		0		0		0		0		64		54		55		29		31		42		275
選手コース	大人	12	17	10	15	13	21	12	8	13	9	13	9	12	10	12	16	9	12	10	14	12	18	13	19	141	168
	小人		45		30		44		46		39		37		34		27		13		27		34		44		420
育成コース	小人	12	57	11	49	12	53	13	58	13	59	13	88	13	85	12	81	9	63	11	55	12	70	13	66	144	784
小学校水泳大会	大人	0	0	0	0	0	0	0	0	0	0	0	0	0	0	0	0	0	0	0	0	0	0	0	0	0	0
	小人		0		0		0		0		0		0		0		0		0		0		0		0		0
アクアボール体験会	大人	0	0	0	0	0	0	0	0	0	0	0	0	0	0	0	0	0	0	0	0	0	0	1	0	1	0
	小人		0		0		0		0		0		0		0		0		0		0		0		7		7
	幼児		0		0		0		0		0		0		0		0		0		0		0		4		4
障がい児親子水泳教室	大人	0	0	0	0	0	0	0	0	0	0	0	0	1	2	1	1	0	0	0	0	0	0	0	0	2	3
	小人		0		0		0		0		0		0		1		1		0		0		0		0		2
にのきりプールフェスタ	大人	0	0	0	0	0	0	0	0	0	0	0	0	0	0	0	0	0	0	1	212	0	0	0	0	1	212
	小人		0		0		0		0		0		0		0		0		0		157		0		0		157
	幼児		0		0		0		0		0		0		0		0		0		219		0		0		219
ウォーキングイベント	大人	0	0	1	21	0	0	0	0	0	0	0	0	0	0	0	0	0	0	0	0	0	0	0	0	1	21
	小人		0		1		0		0		0		0		0		0		0		0		0		0		1
東町幼児音遊び体験教室	幼児	0	0	0	0	0	0	0	0	0	0	0	0	0	0	0	0	0	0	0	0	4	18	4	31	8	49
東町小学生ダンスフィット	小人	0	0	0	0	0	0	0	0	0	0	0	0	0	0	0	0	0	0	0	0	4	11	4	28	8	39
合計	大人	24	17	22	36	25	21	25	8	26	9	26	9	28	19	27	23	21	20	24	230	34	23	38	25	320	440
	小人		102		80		97		104		98		125		184		163		131		268		146		187		1,685
	幼児		0		0		0		0		0		0		0		0		0		219		18		35		272
総人数		24	119	22	116	25	118	25	112	26	107	26	134	28	203	27	186	21	151	24	717	34	187	38	247	320	2,397

平成30年度（2018年度）

短期教室等参加状況（豊島温水プール）

（単位：人）

		4		5		6		7		8		9		10		11		12		1		2		3		合計	
区分		実施回数	人数	実施回数	人数	実施回数	人数	実施回数	人数	実施回数	人数	実施回数	人数	実施回数	人数	実施回数	人数	実施回数	人数	実施回数	人数	実施回数	人数	実施回数	人数	実施回数	人数
アクアビクス	大人	12	140	12	124	13	172	5	59	7	73	15	168	12	120	12	124	12	138	11	120	12	131	15	165	138	1,534
腰痛予防教室	大人	3	31	3	23	4	30	3	26	3	18	4	41	4	33	3	29	3	25	4	37	3	28	3	26	40	347
短期A（幼児）	幼児	0	0	0	0	0	0	5	233	0	0	0	0	0	0	0	0	0	0	0	0	0	0	0	0	5	233
短期B（小中）	小人	0	0	0	0	0	0	5	253	0	0	0	0	0	0	0	0	0	0	0	0	0	0	0	0	5	253
短期C（小中）	小人	0	0	0	0	0	0	5	163	0	0	0	0	0	0	0	0	0	0	0	0	0	0	0	0	5	163
短期D（幼児）	幼児	0	0	0	0	0	0	1	52	4	208	0	0	0	0	0	0	0	0	0	0	0	0	0	0	5	260
短期E（小中）	小人	0	0	0	0	0	0	1	53	4	209	0	0	0	0	0	0	0	0	0	0	0	0	0	0	5	262
短期F（小中）	小人	0	0	0	0	0	0	1	49	4	212	0	0	0	0	0	0	0	0	0	0	0	0	0	0	5	261
元気に介護予防運動教室	大人	3	7	3	9	4	12	0	0	0	0	0	0	0	0	0	0	0	0	0	0	0	0	0	0	10	28
合計	幼児		0		0		0		285		208		0		0		0		0		0		0		0		493
	小人	18	0	18	0	21	0	26	518	22	421	19	0	16	0	15	0	15	0	15	0	15	0	18	0	218	939
	大人		178		156		214		85		91		209		153		153		163		157		159		191		1,909
	総人数	18	178	18	156	21	214	26	888	22	720	19	209	16	153	15	153	15	163	15	157	15	159	18	191	218	3,341

平成30年度（2018年度）

自主事業参加状況（豊島温水プール）

（単位：人）

		4		5		6		7		8		9		10		11		12		1		2		3		合計	
区分		実施回数	人数	実施回数	人数	実施回数	人数	実施回数	人数	実施回数	人数	実施回数	人数	実施回数	人数	実施回数	人数	実施回数	人数	実施回数	人数	実施回数	人数	実施回数	人数	実施回数	人数
ヨーガ①	大人	4	54	4	43	4	49	5	66	4	42	4	36	4	50	4	35	4	39	4	42	3	36	3	34	47	526
ヨーガ②	大人	4	58	4	58	4	58	5	76	4	66	3	51	4	76	4	78	4	61	4	69	3	53	3	52	46	756
ヨーガ③	大人	2	22	2	19	2	17	2	19	2	25	2	17	2	23	2	20	2	17	2	40	2	40	2	35	24	294
パワーヨーガ	大人	2	16	2	18	4	37	4	26	5	30	4	26	3	21	4	25	3	21	3	23	3	20	4	29	41	292
ゆるヨーガ	大人	2	4	2	3	4	18	4	20	5	20	4	29	3	27	4	36	3	35	3	35	3	33	4	46	41	306
ピラティス	大人	4	27	4	34	4	22	5	38	4	16	4	31	4	38	4	36	4	22	4	38	3	38	3	32	47	372
zumba	大人	4	18	4	38	4	21	5	42	4	27	4	38	4	45	4	53	4	43	4	56	3	39	3	41	47	461
ワンポイント	大人	3	14	3	21	4	13	0	0	0	0	4	15	3	15	5	33	3	25	4	31	3	22	4	25	36	214
ダイビング	大人	2	3	1	2	0	0	0	0	0	0	0	0	1	2	0	0	1	1	0	0	0	0	2	2	7	10
	小人		0		0		0		0		0		0		0		0		0		0		0		3		3
水中ビデオ撮影会	大人	0	0	0	0	0	0	0	0	0	0	0	0	0	0	0	0	1	12	0	0	0	0	0	0	1	12
合計	小人	27	0	26	0	30	0	30	0	28	0	29	0	28	0	31	0	29	0	28	0	23	0	28	3	337	3
	大人		216		236		235		287		226		243		297		316		276		334		281		296		3,243
	総人数	27	216	26	236	30	235	30	287	28	226	29	243	28	297	31	316	29	276	28	334	23	281	28	299	337	3,246

平成30年度（2018年度）

その他事業参加状況（豊島温水プール）

（単位：人）

		4		5		6		7		8		9		10		11		12		1		2		3		合計	
区分		実施回数	人数	実施回数	人数	実施回数	人数	実施回数	人数	実施回数	人数	実施回数	人数	実施回数	人数	実施回数	人数	実施回数	人数	実施回数	人数	実施回数	人数	実施回数	人数	実施回数	人数
早朝練習	大人	9	80	8	58	6	51	0	0	0	0	1	9	9	58	6	65	10	93	7	70	7	54	13	115	76	653
	小人		461		477		402		0		0		37		353		393		551		415		284		700		4,073
選手コース	大人	20	60	20	22	22	23	21	31	19	47	20	61	22	64	21	59	18	66	18	52	20	68	20	79	241	632
	小人		114		105		76		112		91		120		118		102		99		124		148		133		1,342
育成コース	小人	18	95	21	110	27	131	6	29	0	0	23	104	26	117	26	125	8	29	18	48	20	70	12	40	205	898
ベビーダンス	大人	1	1	2	3	2	3	0	0	0	0	2	3	0	0	0	0	0	0	1	1	1	1	0	0	9	12
	幼児		1		3		3		0		0		3		0		0		0		1		1		0		12
キッズベビーダンス	大人	3	6	3	4	4	4	0	0	0	0	4	22	3	14	5	15	3	7	4	20	2	7	2	6	33	105
	幼児		6		4		4		0		0		24		16		18		8		21		8		7		116
ベビーマッサージ	大人	1	3	1	3	1	3	0	0	0	0	1	8	1	8	0	0	1	3	1	6	1	4	1	3	9	41
	幼児		3		3		3		0		0		8		7		0		3		6		4		3		40
アクアボール体験会	大人	0	0	0	0	1	3	0	0	0	0	0	0	0	0	0	0	1	1	0	0	0	0	1	5	3	9
	小人		0		0		15		0		0		0		0		0		8		0		0		10		33
	幼児		0		0		10		0		0		0		0		0		7		0		0		11		28
とよすぽファームプロジェクト	大人	0	0	0	0	0	0	0	0	0	0	0	0	0	0	2	4	0	0	0	0	0	0	0	0	2	4
	幼児		0		0		0		0		0		0		0		60		0		0		0		0		60
北消防署水難訓練	大人	0	0	3	47	0	0	0	0	0	0	0	0	0	0	0	0	0	0	0	0	0	0	0	0	3	47
小学校初任者研修	大人	0	0	1	16	1	50	0	0	0	0	0	0	0	0	0	0	0	0	0	0	0	0	0	0	2	66
小学校水泳大会	大人	0	0	0	0	0	0	0	0	0	0	0	0	0	0	0	0	0	0	0	0	0	0	0	0	0	0
	小人		0		0		0		0		0		0		0		0		0		0		0		0		0

平成30年度（2018年度）

その他事業参加状況（豊島温水プール）

（単位：人）

		4		5		6		7		8		9		10		11		12		1		2		3		合計	
区分		実施回数	人数	実施回数	人数	実施回数	人数	実施回数	人数	実施回数	人数	実施回数	人数	実施回数	人数	実施回数	人数	実施回数	人数	実施回数	人数	実施回数	人数	実施回数	人数	実施回数	人数
とよすぽ×笑スポ 水中運動会	小人	0	0	0	0	0	0	0	0	1	219	0	0	0	0	0	0	0	0	0	0	0	0	0	0	1	219
教員採用試験	大人	0	0	0	0	0	0	0	0	1	256	0	0	0	0	0	0	0	0	0	0	0	0	0	0	1	256
市民水泳大会	大人	0	0	0	0	0	0	0	0	1	212	0	0	0	0	0	0	0	0	0	0	0	0	0	0	1	212
	小人		0		0		0		0		107		0		0		0		0		0		0		0		107
障がい児親子 水泳教室	大人	0	0	0	0	0	0	0	0	0	0	0	0	1	2	1	4	0	0	0	0	0	0	0	0	2	6
	小人		0		0		0		0		0		0		2		4		0		0		0		0		6
キッズ水泳 記録会	小人	0	0	0	0	0	0	0	0	0	0	0	0	0	0	0	0	0	0	0	0	0	0	1	24	1	24
	幼児		0		0		0		0		0		0		0		0		0		0		0		6		6
cotsumic	大人	0	0	0	0	0	0	0	0	0	0	0	0	0	0	1	5	0	0	0	0	0	0	0	0	1	5
	幼児		0		0		0		0		0		0		0		5		0		0		0		0		5
bambeat①	大人	0	0	0	0	0	0	0	0	0	0	0	0	0	0	1	8	0	0	0	0	0	0	0	0	1	8
	幼児		0		0		0		0		0		0		0		8		0		0		0		0		8
bambeat②	幼児	0	0	0	0	0	0	0	0	0	0	0	0	0	0	1	11	0	0	0	0	0	0	0	0	1	11
合計	幼児		10		10		20		0		0		35		23		102		18		28		13		27		286
	小人	52	670	59	692	64	624	27	141	22	417	51	261	62	590	64	624	41	687	49	587	51	502	50	907	592	6,702
	大人		150		153		137		31		515		103		146		160		170		149		134		208		2,056
	総人数	52	830	59	855	64	781	27	172	22	932	51	399	62	759	64	886	41	875	49	764	51	649	50	1,142	592	9,044

平成30年度（2018年度）

個人遊泳者数(ニノ切温水プール)

（単位：人）

区分 / 月	開館日数	当日券					回数券					減免		免除		幼児		介助	合計
		小人		大人			小人		大人			小人	大人	小人	大人	一般入場	障害者優待		
		一般入場	障害者優待	一般入場	高齢者優待	障害者優待	一般入場	障害者優待	一般入場	高齢者優待	障害者優待								
4	26	1,413	10	3,145	707	107	140	1	773	648	76	17	50	0	0	511	7	66	7,671
5	26	1,353	17	3,551	757	95	145	1	739	679	85	24	62	0	0	608	9	71	8,196
6	25	2,231	20	4,538	771	100	171	0	825	663	78	19	87	0	0	1,049	15	94	10,661
7	26	5,109	40	7,653	1,006	120	398	1	1,115	716	82	44	145	22	14	2,064	29	174	18,732
8	27	3,750	44	7,208	1,178	117	244	4	1,072	759	84	48	118	46	47	2,030	24	190	16,963
9	26	1,707	16	4,776	716	120	233	2	861	602	89	20	70	0	0	1,158	26	157	10,553
10	26	817	12	2,956	797	120	170	4	789	720	89	4	41	198	416	520	13	128	7,794
11	26	707	14	2,725	761	100	135	1	724	652	67	1	23	0	0	374	10	114	6,408
12	16	398	13	1,595	447	45	119	2	408	390	33	2	14	0	0	159	5	77	3,707
1	22	591	6	2,356	532	67	139	2	582	487	48	6	30	0	0	304	7	89	5,246
2	24	682	10	2,604	549	80	155	1	668	489	55	4	27	0	0	359	2	91	5,776
3	27	1,202	10	3,370	608	84	256	2	829	566	66	6	30	0	0	500	7	105	7,641
合計	297	19,960	212	46,477	8,829	1,155	2,305	21	9,385	7,371	852	195	697	266	477	9,636	154	1,356	109,348

平成30年度(2018年度)

個人遊泳者数(豊島温水プール)

(単位:人)

区分 / 月	開館日数	当日券					回数券					減免		免除		幼児		介助	合計
		小人		大人			小人		大人										
		一般入場	障害者優待	一般入場	高齢者優待	障害者優待	一般入場	障害者優待	一般入場	高齢者優待	障害者優待	小人	大人	小人	大人	一般入場	障害者優待		
4	26	992	9	2,541	955	263	141	1	911	1,078	274	25	130	0	17	451	0	302	8,090
5	27	943	9	2,691	965	277	94	0	824	1,119	308	26	111	216	438	498	4	311	8,834
6	26	1,523	8	3,288	958	322	113	2	848	1,118	302	66	137	0	13	662	5	387	9,752
7	27	3,373	31	5,391	1,259	377	266	1	1,130	1,258	323	75	198	39	41	1,543	5	459	15,769
8	26	2,493	27	4,901	1,407	410	230	0	1,007	1,277	320	41	183	79	69	1,382	2	492	14,320
9	28	1,153	20	3,654	850	303	106	1	905	1,036	253	13	78	0	9	946	2	392	9,721
10	27	492	13	2,489	993	291	143	0	695	1,166	273	12	75	247	482	482	0	365	8,218
11	26	458	11	2,267	882	258	146	1	739	1,068	242	7	53	0	22	316	0	323	6,793
12	23	470	10	2,010	738	208	158	0	659	861	231	4	41	0	13	339	2	308	6,052
1	23	392	6	2,129	680	192	158	1	790	840	229	10	38	0	16	412	4	287	6,184
2	25	442	8	2,299	771	214	196	0	841	892	235	11	46	0	17	378	3	310	6,663
3	27	876	8	2,830	857	279	240	0	983	1,007	267	16	69	0	15	554	6	363	8,370
合計	311	13,607	160	36,490	11,315	3,394	1,991	7	10,332	12,720	3,257	306	1,159	581	1,152	7,963	33	4,299	108,766

平成30年度(2018年度) 3期制水泳教室申込者数内訳　　施設名 ： ニノ切温水プール

(単位: 人)

教室名	対象	使用場所(コース数)	曜日	時間	受付日			単価	回数	回数	定員	申込者数内訳			
					1期	2期	3期		(計画)	(実績)	(1期間)	1期	2期	3期	合計
中高齢(S)	55歳以上の男女	3	木	10:00～11:00	3/28	7/19	11/21	800	36	36	35	43	41	36	120
		3	金	10:00～11:00	3/28	7/19	11/21	800	36	36	35	29	32	33	94
		3	金	11:00～12:00	3/28	7/19	11/21	800	36	36	35	32	30	26	88
女性(L)	15歳以上の女性※	3	月	10:00～11:00	3/28	7/19	11/21	800	36	36	35	33	29	29	91
		2	月	11:00～12:00	3/28	7/19	11/21	800	36	36	25	22	21	20	63
		3	水	10:00～11:00	3/28	7/19	11/21	800	36	36	35	32	34	33	99
		2	水	11:00～12:00	3/28	7/19	11/21	800	36	36	25	23	25	28	76
		2	木	11:00～12:00	3/28	7/19	11/21	800	36	36	25	25	26	24	75
一般成人(G)	15歳以上の男女(中学生除く)	3	水	19:00～20:00	3/28	7/19	11/21	800	36	36	20	11	11	13	35
		3	木	19:00～20:00	3/28	7/19	11/21	800	36	36	20	21	21	20	62
		3	金	19:00～20:00	3/28	7/19	11/21	800	36	36	20	17	15	15	47
親子(N)	1歳半～3歳未満児と保護者	1	月	10:00～11:00	3/28	7/19	11/21	800	36	36	20	25	25	18	68
		1	木	10:00～11:00	3/28	7/19	11/21	800	36	36	20	25	25	19	69
幼児(A)	3･4歳児	4	月	14:30～15:30	3/28	7/19	11/21	650	36	36	42	39	42	42	123
		4	水	14:30～15:30	3/28	7/19	11/21	650	36	36	42	42	42	42	126
		4	木	14:30～15:30	3/28	7/19	11/21	650	36	36	42	42	42	42	126
		4	金	14:30～15:30	3/28	7/19	11/21	650	36	36	42	40	42	41	123
		4	土	13:00～14:00	3/28	7/19	11/21	650	36	36	42	42	43	42	127
幼児(B)	5･6歳児	4	月	15:30～16:30	3/28	7/19	11/21	650	36	36	45	34	50	48	132
		4	水	15:30～16:30	3/28	7/19	11/21	650	36	36	45	48	50	43	141
		4	木	15:30～16:30	3/28	7/19	11/21	650	36	36	45	50	50	50	150
		4	金	15:30～16:30	3/28	7/19	11/21	650	36	36	45	50	48	50	148
		4	土	14:00～15:00	3/28	7/19	11/21	650	36	36	45	50	50	51	151
小･中学生初級(C)	小学生･中学生	4	月	16:30～17:30	3/28	7/19	11/21	650	36	36	50	55	55	50	160
		4	水	16:30～17:30	3/28	7/19	11/21	650	36	36	50	54	55	49	158
		4	木	16:30～17:30	3/28	7/19	11/21	650	36	36	50	55	55	48	158
		4	金	16:30～17:30	3/28	7/19	11/21	650	36	36	50	55	55	44	154
		4	土	15:00～16:00	3/28	7/19	11/21	650	36	36	50	55	57	52	164
		4	木	17:30～18:30	3/28	7/19	11/21	650	36	36	50	55	55	39	149
		4	金	17:30～18:30	3/28	7/19	11/21	650	36	36	50	55	55	49	159
		4	土	16:00～17:00	3/28	7/19	11/21	650	36	36	50	55	56	55	166
小･中学生中上級(D･E)	小学生･中学生	4	月	17:30～18:30	3/28	7/19	11/21	650	36	36	50	50	48	55	153
		4	水	17:30～18:30	3/28	7/19	11/21	650	36	36	50	50	55	63	168
		4	土	17:00～18:00	3/28	7/19	11/21	650	36	36	50	50	54	64	168
		4	土	18:00～19:00	3/28	7/19	11/21	650	36	36	50	40	33	32	105
3期制事業 合計									1,260	1260	1,385	1,404	1,427	1,365	4,196

平成30年度(2018年度) 3期制水泳教室申込者数内訳　　施設名 ： 豊島温水プール

(単位: 人)

教室名	対象	使用場所(コース数)	曜日	時間	受付日			単価	回数	回数	定員	申込者数内訳			
					1期	2期	3期		(計画)	(実績)	(1期間)	1期	2期	3期	合計
中高齢(S)	55歳以上の男女	3	火	10:00～11:00	3/23	7/19	3/26	800	36	36	45	43	43	44	130
		3	水	10:00～11:00	3/23	7/19	3/26	800	36	36	45	46	48	44	138
		3	金	10:00～11:00	3/23	7/19	3/26	800	36	36	45	37	37	34	108
女性(L)	15歳以上の女性※	3	火	11:00～12:00	3/23	7/19	3/26	800	36	36	35	35	35	28	98
		3	木	10:00～11:00	3/23	7/19	3/26	800	36	36	35	27	30	32	89
		3	金	11:00～12:00	3/23	7/19	3/26	800	36	36	35	29	26	25	80
		3	金	12:00～13:00	3/23	7/19	3/26	800	36	36	10	16	15	16	47
アクア(F)	15歳以上の男女※	3	火	13:30～14:15	3/23	7/19	3/26	800	36	35	20	9	7	6	22
		3	木	13:30～14:15	3/23	7/19	3/26	800	36	36	20	18	19	16	53
一般成人(G)	15歳以上の男女(中学生除く)	3	水	19:00～20:00	3/23	7/19	3/26	800	36	36	35	29	31	29	89
		3	木	19:00～20:00	3/23	7/19	3/26	800	36	36	35	23	25	26	74
親子(N)	1歳半～3歳未満児と保護者	1	火	11:00～12:00	3/23	7/19	3/26	800	36	35	25	16	15	11	42
		1	木	11:00～12:00	3/23	7/19	3/26	800	36	36	25	22	28	24	74
幼児(A)	3・4歳児	4	火	14:30～15:30	3/23	7/19	3/26	650	36	35	42	45	45	45	135
		4	水	14:30～15:30	3/23	7/19	3/26	650	36	36	42	45	45	45	135
		4	木	14:30～15:30	3/23	7/19	3/26	650	36	36	42	45	45	45	135
		4	金	14:30～15:30	3/23	7/19	3/26	650	36	36	42	45	45	45	135
幼児(B)	5・6歳児	4	火	15:30～16:30	3/23	7/19	3/26	650	36	35	45	40	48	46	134
		4	水	15:30～16:30	3/23	7/19	3/26	650	36	36	45	38	48	48	134
		4	木	15:30～16:30	3/23	7/19	3/26	650	36	36	45	48	49	48	145
		4	金	15:30～16:30	3/23	7/19	3/26	650	36	36	45	47	49	49	145
		3	土	10:45～11:45	3/23	7/19	3/26	650	36	36	40	28	43	49	120
小・中学生初級(C)	小学生・中学生	4	火	16:30～17:30	3/23	7/19	3/26	650	36	35	50	55	55	47	157
		4	水	16:30～17:30	3/23	7/19	3/26	650	36	36	50	54	54	49	157
		4	木	16:30～17:30	3/23	7/19	3/26	650	36	36	50	54	55	43	152
		4	金	16:30～17:30	3/23	7/19	3/26	650	36	36	50	55	55	50	160
		4	土	14:00～15:00	3/23	7/19	3/26	650	36	36	50	55	54	50	159
		4	土	15:00～16:00	3/23	7/19	3/26	650	36	36	50	54	55	38	147
小・中学生中上級(D・E)	小学生・中学生	2	火	17:30～18:30	3/23	7/19	3/26	650	36	35	45	38	39	43	120
		3	水	17:30～18:30	3/23	7/19	3/26	650	36	36	45	41	47	51	139
		4	木	17:30～18:30	3/23	7/19	3/26	650	36	36	45	35	46	49	130
		4	金	17:30～18:30	3/23	7/19	3/26	650	36	36	45	47	43	43	133
		4	土	16:00～17:00	3/23	7/19	3/26	650	36	36	45	39	32	37	108
		4	土	17:00～18:00	3/23	7/19	3/26	650	36	36	45	41	52	49	142
3期制事業　合計									1,224	1,218	1,368	1,299	1,363	1,304	3,966

平成30年度(2018年度) 短期申込者数内訳

施設名:ニノ切温水プール　　(単位: 人)

教室名	対象	使用場所(コース数)	日程	時間	回数(計画)	回数(実績)	定員(各期)	申込者数
短期A(幼児)	5・6歳児	4	月水木金土 7/23～28	10:00～11:00	5	5	50	50
短期B(小中)	小学生・中学生		月水木金土 7/23～28	11:00～12:00	5	5	55	55
短期C(小中)	小学生・中学生		月水木金土 7/23～28	12:00～13:00	5	5	55	55
短期D(幼児)	5・6歳児		月水木金土 7/30～8/4	10:00～11:00	5	5	50	50
短期E(小中)	小学生・中学生		月水木金土 7/30～8/4	11:00～12:00	5	5	55	55
短期F(小中)	小学生・中学生		月水木金土 7/30～8/4	12:00～13:00	5	5	55	55
シニア元気フィットネス	中高齢者	会議室全面	月① 4/9～7/2	9:30～10:30	12	11	20	22
			月② 9/3～12/10		14	14	20	25
			月③ 1/7～3/11		10	10	20	25
			水① 4/11～7/4		12	12	20	23
			水② 9/5～12/5		14	14	20	25
			水③ 1/9～3/13		10	10	20	25
			木① 4/12～7/5		12	12	20	23
			木② 9/6～12/6		14	14	20	24
			木③ 1/10～3/14		10	10	20	25
のびのび体育(年間)	5・6歳児	会議室全面	金① 4/13～7/6	16:00～17:00	12	12	15	20
			金② 9/7～12/7		14	14	15	19
			金③ 1/11～3/15		10	10	15	20
のびのび体育	5・6歳児	会議室全面	7/11～7/14	16:00～17:00	4	4	15	14
			8/22～8/25		4	3	15	14
			12/12～12/15	15:30～16:30	4	4	15	7
二ノ切幼児ダンススタジオ	5・6歳児	会議室全面	7/18～7/21	16:00～17:00	4	4	15	12
			8/29～9/1		4	4	15	12
			12/19～12/22	15:30～16:30	4	4	15	17
二ノ切小学生ダンススタジオ(低学年)	小学生低学年	会議室全面	水① 4/11～7/4	17:30～18:30	12	12	25	28
			水② 9/5～12/5		14	14	25	34
			水③ 1/9～3/13		10	10	25	32
二ノ切ダンスフィット	15歳以上(中学生除く)	会議室全面	金 4/6～4/27	19:00～20:00	4	4	8	2
			金 5/11～5/25		3	3	8	4
			金 6/1～6/29		5	5	8	6
			金 7/6～7/27		4	4	8	5
			金 9/7～9/28		4	4	8	4
			金 10/5～10/26		4	4	8	4
			金 11/2～11/30		5	5	8	3
			金 1/11～1/25		3	3	8	3
			金 2/1～2/22		4	4	8	2
			金 3/1～3/29		5	5	8	2
二ノ切小学生ダンススタジオ(高学年)	小学生高学年	会議室全面	金① 4/13～7/6	18:00～19:00	12	12	20	18
			金② 9/7～12/7		14	14	20	17
			金③ 1/11～3/15		10	10	20	22
知的障がい者ダンス	療育手帳をお持ちで15歳以上	会議室全面	月 4/2～4/23	17:30～18:30	4	4	20	12
			月 5/7～5/28		4	4	20	15
			月 6/4～6/25		4	3	20	15
			月 7/2,9,23,30		4	4	20	15
			月 9/3～9/24		4	4	20	15
			月 10/1,10/15～10/29		4	4	20	14
			月 11/5～11/26		4	4	20	15
			月 1/7～1/28		4	4	20	14
			月 2/4～2/25		4	4	20	14
			月 3/4～3/25		4	4	20	14
アクアビクス	15歳以上(中学生除く)	2	日	10:00～10:30	30	30	20	635
				10:30～11:00	30	30		617
短期教室等事業 合計					411	408	1,070	2,253

平成30年度(2018年度)　短期申込者数内訳　　施設名:豊島温水プール　　(単位:　人)

教室名	対象	使用場所(コース数)	日程	時間	回数(計画)	回数(実績)	定員(各期)	申込者数
アクアビクス	15歳以上	2～3	土	10:00～10:30	47	45	20	366
			7月平日		4	2	20	18
			8月平日		7	7	20	64
			日	10:00～10:30	42	42	20	164
				10:40～11:10	42	42	20	258
			1か月(6回まで)		12			57
			フリーパス		12			24
腰痛予防教室	15歳以上※	2	水	11:00～12:00	41	40	20	320
短期A(幼児)	5・6歳児	4	火水木金　7/24～7/28	10:00～11:00	5	5	50	50
短期B(小中)	小学生・中学生(初級)	4	火水木金　7/24～7/28	11:00～12:00	5	5	50	53
短期C(小中)	小学生・中学生(中級)	4	火水木金　7/24～7/28	12:00～13:00	5	5	50	35
短期D(幼児)	5・6歳児	4	火水木金　7/31～8/4	10:00～11:00	5	5	50	54
短期E(小中)	小学生・中学生(初級)	4	火水木金　7/31～8/4	11:00～12:00	5	5	50	55
短期F(小中)	小学生・中学生(初級)	4	火水木金　7/31～8/4	12:00～13:00	5	5	50	55
短期教室等事業　合計					237	208	420	1,573

平成30年度(2018年度)　短期申込者数内訳(豊島体育館休館に伴う代替)　　施設名:豊島温水プール　(単位:　人)

教室名	対象	使用場所	日程	時間	回数(計画)	回数(実績)	定員(各期)	申込者数
元気に介護予防運動教室	中高齢者	トレーニング室	金①　4/13～5/18	10:00～11:00	5	5	10	3
			金②　5/25～6/29		5	5	10	3
短期教室等事業　合計					10	10	20	6

平成30年度(2018年度) 3期制教室参加状況 豊島体育館

(単位:人)

種　目	使用件数	性別	使用人数 幼児	小学生	中学生	15歳以上	18歳以上	65歳以上	小計	合計	指導者
幼児ふれあい体操A	22	男	175	0	0	0	1	0	176		
		女	167	0	0	0	341	0	508	684	88
幼児ふれあい体操B	22	男	256	0	0	0	3	0	259		
		女	244	0	0	0	497	0	741	1,000	88
いきいき体操	22	男	0	0	0	0	0	19	19		
		女	0	0	0	0	39	803	842	861	66
幼児体育A	22	男	510	0	0	0	0	0	510		
		女	513	0	0	0	0	0	513	1,023	88
幼児体育B	22	男	423	0	0	0	0	0	423		
		女	197	0	0	0	0	0	197	620	88
こどもハンドボール	22	男	0	454	0	0	0	0	454		
		女	0	121	0	0	0	0	121	575	39
バスケットボール	22	男	0	0	0	84	552	18	654		
		女	0	0	0	47	326	19	392	1,046	119
エアロビクス	22	男	0	0	0	0	0	0	0		
		女	0	0	0	0	1,039	322	1,361	1,361	66
ソフトエアロビクス	22	男	0	0	0	0	4	1	5		
		女	0	0	0	0	584	162	746	751	44
バドミントンA	22	男	0	0	0	0	64	90	154		
		女	0	0	0	0	287	49	336	490	88
バドミントンB	22	男	0	0	0	16	309	23	348		
		女	0	0	0	16	664	21	701	1,049	139
卓球	24	男	0	0	0	0	4	186	190		
		女	0	0	0	0	427	933	1,360	1,550	96
卓球ゲーム	22	男	0	0	0	0	5	353	358		
		女	0	0	0	0	227	252	479	837	66
いきいき卓球	22	男	0	0	0	0	8	268	276		
		女	0	0	0	0	23	621	644	920	66
計	310	男	1,364	454	0	100	950	958	3,826		
		女	1,121	121	0	63	4,454	3,182	8,941	12,767	1,141

平成30年度(2018年度) 3期制教室参加状況 柴原体育館

(単位:人)

種目	実施回数	性別	参加人数								指導者
			幼児	小学生	中学生	15歳以上	18歳以上	65歳以上	小計	合計	
幼児ふれあい体操A	30	男	485	0	0	0	12	0	497		
		女	450	0	0	0	923	0	1,373	1,870	120
幼児ふれあい体操B	30	男	423	0	0	0	7	0	430		
		女	497	0	0	0	902	0	1,399	1,829	120
いきいき体操A	30	男	0	0	0	0	7	177	184		
		女	0	0	0	0	272	1,506	1,778	1,962	88
いきいき体操B	30	男	0	0	0	0	0	115	115		
		女	0	0	0	0	48	1,433	1,481	1,596	60
ショートテニスA	30	男	184	246	0	0	0	0	430		
		女	229	113	0	0	0	0	342	772	90
ショートテニスB	30	男	0	495	0	0	0	0	495		
		女	0	358	0	0	0	0	358	853	90
卓球A	31	男	0	0	0	0	63	412	475		
		女	0	0	0	0	306	827	1,133	1,608	93
卓球B	31	男	0	0	0	0	0	308	308		
		女	0	0	0	0	251	1,132	1,383	1,691	93
フラエクササイズ	33	男	0	0	0	0	0	0	0		
		女	0	0	0	0	627	406	1,033	1,033	93
空手道	33	男	0	66	0	0	28	0	94		
		女	0	92	0	0	26	0	118	212	89
バドミントンA	32	男	0	0	0	0	51	188	239		
		女	0	0	0	0	847	0	847	1,086	96
バドミントンB	32	男	0	0	0	0	17	30	47		
		女	0	0	0	0	760	41	801	848	96
こどもバドミントン	32	男	0	248	0	0	0	0	248		
		女	0	911	0	0	0	0	911	1,159	61
さわやか体操A	33	男	0	0	0	0	31	158	189		
		女	0	0	0	0	292	839	1,131	1,320	66
さわやか体操B	33	男	0	0	0	0	8	25	33		
		女	0	0	0	0	119	1,176	1,295	1,328	66
ヨーガA	33	男	0	0	0	0	33	10	43		
		女	0	0	0	0	932	872	1,804	1,847	105
ヨーガB	33	男	0	0	0	0	0	0	0		
		女	0	0	0	0	993	906	1,899	1,899	84
エアロビクス	31	男	0	0	0	0	0	0	0		
		女	0	0	0	0	1,260	59	1,319	1,319	93
ソフトエアロビクス	31	男	0	0	0	0	0	10	10		
		女	0	0	0	0	1,131	480	1,611	1,621	93
卓球C	31	男	0	0	0	0	59	590	649		
		女	0	0	0	0	167	703	870	1,519	93
太極拳	33	男	0	0	0	0	33	37	70		
		女	0	0	0	0	241	724	965	1,035	67
少林寺拳法	33	男	0	115	1	0	79	9	204		
		女	0	78	0	0	15	0	93	297	129
剣道	56	男	71	292	32	0	0	0	395		
		女	0	270	0	0	0	0	270	665	111
計	751	男	1,163	1,462	33	0	428	2,069	5,155		
		女	1,176	1,822	0	0	10,112	11,104	24,214	29,369	2,096

平成30年度(2018年度) 3期制教室参加状況 庄内体育館

(単位:人)

種　目	使用件数	性別	使用人数								指導者
			幼児	小学生	中学生	15歳以上	18歳以上	65歳以上	小計	合計	
ソフトエアロビクスA	28	男	0	0	0	0	0	0	0		
		女	0	0	0	0	484	287	771	771	56
エアロビクスA	28	男	0	0	0	0	0	0	0		
		女	0	0	0	0	515	154	669	669	56
いきいき体操A	28	男	0	0	0	0	0	0	0		
		女	0	0	0	0	95	1,054	1,149	1,149	56
エアロビクスB	28	男	0	0	0	0	0	0	0		
		女	0	0	0	0	499	78	577	577	56
バドミントン	28	男	0	0	0	0	26	100	126		
		女	0	0	0	0	750	380	1,130	1,256	112
幼児体育	28	男	526	0	0	0	0	0	526		
		女	435	0	0	0	0	0	435	961	111
ソフトエアロビクスB	27	男	0	0	0	0	0	3	3		
		女	0	0	0	0	751	248	999	1,002	54
体力アップ	27	男	0	0	0	0	0	0	0		
		女	0	0	0	0	201	365	566	566	27
卓　球	27	男	0	0	0	0	25	141	166		
		女	0	0	0	0	169	848	1,017	1,183	81
幼児ふれあい体操	28	男	449	0	0	0	6	0	455		
		女	447	0	0	0	890	0	1,337	1,792	84
いきいき体操B	28	男	0	0	0	0	0	61	61		
		女	0	0	0	0	75	949	1,024	1,085	80
こどもバスケットボール	28	男	0	372	0	0	0	0	372		
		女	0	548	0	0	0	0	548	920	107
計	333	男	975	372	0	0	57	305	1,709		
		女	882	548	0	0	4,429	4,363	10,222	11,931	880

平成30年度(2018年度) 3期制教室(豊島体育館休館に伴う代替)参加状況 庄内体育館

(単位:人)

種　目	使用件数	性別	使用人数								指導者
			幼児	小学生	中学生	15歳以上	18歳以上	65歳以上	小計	合計	
卓球B	7	男	0	0	0	0	7	7	14		
		女	0	0	0	0	39	66	105	119	14
こどもハンドボール	8	男	0	132	0	0	0	0	132		
		女	0	32	0	0	0	0	32	164	15
こどもフットサル	7	男	118	0	0	0	0	0	118		
		女	0	0	0	0	0	0	0	118	14
計	22	男	118	132	0	0	7	7	264		
		女	0	32	0	0	39	66	137	401	43

平成30年度(2018年度) 3期制教室参加状況 千里体育館

(単位:人)

種目	実施回数	性別	参加人数 幼児	小学生	中学生	15歳以上	18歳以上	65歳以上	小計	合計	指導者
太極柔力球	27	男	0	0	0	0	0	0	0		
		女	0	0	0	0	65	232	297	297	27
楽しいエクササイズ	31	男	0	0	0	0	20	84	104		
		女	0	0	0	0	32	622	654	758	38
バドミントン	27	男	0	0	0	0	88	230	318		
		女	0	0	0	1	727	108	836	1,154	54
チアリーディングA	27	男	0	0	0	0	0	0	0		
		女	551	0	0	0	0	0	551	551	70
チアリーディングB	27	男	0	0	0	0	0	0	0		
		女	0	375	0	0	0	0	375	375	42
チアリーディングC	27	男	0	0	0	0	0	0	0		
		女	0	107	5	0	179	0	291	291	46
ヨーガA	31	男	0	0	0	0	0	32	32		
		女	0	0	0	0	877	757	1,634	1,666	91
ヨーガB	31	男	0	0	0	0	0	35	35		
		女	0	0	0	0	686	847	1,533	1,568	91
バレーボール	29	男	0	0	0	0	60	0	60		
		女	0	0	0	0	302	9	311	371	85
幼児ふれあい体操A	29	男	804	0	0	0	62	0	866		
		女	773	0	0	0	1,481	0	2,254	3,120	115
幼児ふれあい体操B	29	男	767	0	0	0	49	0	816		
		女	632	0	0	0	1,350	0	1,982	2,798	115
卓球	29	男	0	0	0	0	144	759	903		
		女	0	0	0	0	378	811	1,189	2,092	116
こどもバスケットボール	29	男	0	1,284	0	0	0	0	1,284		
		女	0	522	0	0	0	0	522	1,806	58
バスケットボール	29	男	0	0	0	39	281	0	320		
		女	0	0	0	13	242	0	255	575	134
さわやか体操	27	男	0	0	0	0	0	101	101		
		女	0	0	0	0	377	513	890	991	81
太極拳	27	男	0	0	0	0	39	354	393		
		女	0	0	0	0	158	560	718	1,111	54
ソフトエアロビクス	28	男	0	0	0	0	0	28	28		
		女	0	0	0	0	1,158	657	1,815	1,843	84
エアロビクスA	28	男	0	0	0	0	0	0	0		
		女	0	0	0	0	826	381	1,207	1,207	84
いきいき体操	28	男	0	0	0	0	0	231	231		
		女	0	0	0	0	60	2,085	2,145	2,376	111
エアロビクスB	28	男	0	0	0	0	0	0	0		
		女	0	0	0	0	534	93	627	627	56
器械運動A	27	男	467	0	0	0	0	0	467		
		女	377	0	0	0	0	0	377	844	81
ジュニア器械体操A	27	男	329	0	0	0	0	0	329		
		女	185	0	0	0	0	0	185	514	54
器械運動B	27	男	0	335	0	0	0	0	335		
		女	0	379	0	0	0	0	379	714	82
ジュニア器械体操B	27	男	0	195	0	0	0	0	195		
		女	0	384	0	0	0	0	384	579	54
ジュニア器械体操C	27	男	0	305	0	0	0	0	305		
		女	0	360	0	0	0	0	360	665	54
合気道	31	男	0	0	0	0	244	99	343		
		女	0	0	0	0	252	0	252	595	105
柔道	29	男	0	606	27	0	7	2	642		
		女	0	107	0	0	0	0	107	749	233
計	763	男	2,367	2,725	27	39	994	1,955	8,107		
		女	2,518	2,234	5	14	9,684	7,675	22,130	30,237	2,215

平成30年度（2018年度） 3期制教室参加状況　武道館ひびき

（単位：人）

種　目	実施回数	性別	参加人数 幼児	小学	中学	15歳以上	18歳以上	65歳以上	小計	合計	指導者
リズム体操	28	男	0	0	0	0	0	4	4		
		女	0	0	0	0	418	1,245	1,663	1,667	85
太極拳	28	男	0	0	0	0	35	246	281		
		女	0	0	0	0	308	674	982	1,263	56
剣道A	28	男	0	0	0	0	26	52	78		
		女	0	0	0	0	16	26	42	120	55
ヨーガB	28	男	0	0	0	0	12	0	12		
		女	0	0	0	0	597	523	1,120	1,132	72
なぎなた	28	男	0	0	0	0	38	0	38		
		女	0	0	0	0	47	100	147	185	80
いきいき弓道	31	男	0	0	0	0	70	386	456		
		女	0	0	0	0	376	247	623	1,079	120
弓道C	31	男	0	0	0	0	221	96	317		
		女	0	0	0	0	575	34	609	926	169
居合道	29	男	0	0	0	0	147	173	320		
		女	0	0	0	0	94	35	129	449	102
ヨーガA	29	男	0	0	0	0	5	0	5		
		女	0	0	0	0	829	264	1,093	1,098	87
日本拳法	29	男	0	145	57	18	24	0	244		
		女	0	84	25	0	0	0	109	353	255
少林寺拳法	29	男	0	267	33	0	4	0	304		
		女	0	38	0	0	0	0	38	342	111
さわやか体操	27	男	0	0	0	0	0	0	0		
		女	0	0	0	0	190	898	1,088	1,088	54
合気道	27	男	0	0	3	0	274	192	469		
		女	0	0	25	10	186	26	247	716	136
弓道A	31	男	0	0	0	0	105	293	398		
		女	0	0	0	0	474	165	639	1,037	119
弓道B	31	男	0	0	0	56	243	27	326		
		女	0	0	0	56	450	39	545	871	162
柔道	56	男	0	984	75	0	0	0	1,059		
		女	0	422	15	0	0	0	437	1,496	277
空手道	55	男	227	1,195	8	0	114	0	1,544		
		女	69	661	0	0	58	0	788	2,332	211
剣道B	57	男	69	737	0	0	0	0	806		
		女	50	54	0	0	0	0	104	910	113
計	602	男	296	3,328	176	74	1,318	1,469	6,661		
		女	119	1,259	65	66	4,618	4,276	10,403	17,064	2,264

平成30年度（2018年度） 3期制教室（豊島体育館休館に伴う代替）参加状況　武道館ひびき

（単位：人）

種　目	実施回数	性別	参加人数 幼児	小学	中学	15歳以上	18歳以上	65歳以上	小計	合計	指導者
いきいき体操	9	男	0	0	0	0	0	0	0		
		女	0	0	0	0	13	324	337	337	27
幼児体育	9	男	116	0	0	0	0	0	116		
		女	106	0	0	0	0	0	106	222	36
エアロビクス	9	男	0	0	0	0	0	0	0		
		女	0	0	0	0	233	109	342	342	27
卓球	7	男	0	0	0	0	0	45	45		
		女	0	0	0	0	46	263	309	354	28
計	34	男	116	0	0	0	0	45	161		
		女	106	0	0	0	292	696	1,094	1,255	118

平成30年度（2018年度） 短期スポーツ教室参加状況 豊島体育館

（単位：人）

種　目	使用件数	性別	使用人数 幼児	小学生	中学生	15歳以上	18歳以上	65歳以上	小計	合計	指導者
トランポリンA	20	男	114	0	0	0	0	0	114		
		女	238	0	0	0	0	0	238	352	40
トランポリンB	20	男	0	106	0	0	0	0	106		
		女	0	240	0	0	0	0	240	346	40
元気に介護予防運動教室	20	男	0	0	0	0	0	0	0		
		女	0	0	0	0	5	79	84	84	20
こどもフットサルA	22	男	735	0	0	0	0	0	735		
		女	6	0	0	0	0	0	6	741	116
こどもフットサルB	22	男	0	919	0	0	0	0	919		
		女	0	0	0	0	0	0	0	919	113
中高年者のためのタイ式ヨガ（ルーシーダットン）	20	男	0	0	0	0	0	0	0		
		女	0	0	0	0	107	52	159	159	20
障害児チャレンジスポーツ①	3	男	1	7	2	3	1	0	14		
		女	0	2	0	0	9	0	11	25	9
障害児チャレンジスポーツ②	3	男	27	4	0	0	10	0	41		
		女	3	2	0	0	23	0	28	69	9
ソフトエアロビクス無料体験会	1	男	0	0	0	0	0	0	0		
		女	0	0	0	0	31	12	43	43	4
計	131	男	877	1,036	2	3	11	0	1,929		
		女	247	244	0	0	175	143	809	2,738	371

平成30年度（2018年度） 短期スポーツ教室参加状況 柴原体育館

（単位：人）

種　目	実施回数	性別	参加人数 幼児	小学生	中学生	15歳以上	18歳以上	65歳以上	小計	合計	指導者
短期さわやか体操	6	男	0	0	0	0	1	20	21		
		女	0	0	0	0	44	150	194	215	12
短期いきいき体操	6	男	0	0	0	0	3	9	12		
		女	0	0	0	0	42	213	255	267	12
短期エアロビクス	4	男	0	0	0	0	0	0	0		
		女	0	0	0	0	77	22	99	99	8
はじめてエアロ	4	男	0	0	0	0	0	0	0		
		女	0	0	0	0	25	7	32	32	8
パワーヨガ	43	男	0	0	0	0	54	0	54		
		女	0	0	0	0	1,180	140	1,320	1,374	108
リラックスヨガ	43	男	0	0	0	0	20	0	20		
		女	0	0	0	0	915	384	1,299	1,319	128
ベーシックヨガ	43	男	0	0	0	0	0	39	39		
		女	0	0	0	0	982	185	1,167	1,206	81
はだしDEショートテニス	29	男	346	0	0	0	0	0	346		
		女	41	0	0	0	0	0	41	387	58
かんたんストレッチ	35	男	0	0	0	0	7	147	154		
		女	0	0	0	0	360	645	1,005	1,159	35
ひよこっこ体操A	20	男	176	0	0	0	4	0	180		
		女	196	0	0	0	368	0	564	744	20
ひよこっこ体操B	20	男	152	0	0	0	2	0	154		
		女	177	0	0	0	327	0	504	658	20
計	253	男	674	0	0	0	91	215	980		
		女	414	0	0	0	4,320	1,746	6,480	7,460	490

平成30年度（2018年度） 短期スポーツ教室参加状況 庄内体育館

（単位：人）

種　目	使用件数	性別	使用人数 幼児	小学生	中学生	15歳以上	18歳以上	65歳以上	小計	合計	指導者
カラテDEエクササイズ	30	男	0	0	0	0	0	0	0		
		女	0	0	0	0	155	0	155	155	30
やってみよう！さかあがり①	30	男	147	0	0	0	0	0	147		
		女	167	0	0	0	0	0	167	314	70
やってみよう！さかあがり②	30	男	0	151	0	0	0	0	151		
		女	0	159	0	0	0	0	159	310	68
やってみよう！さかあがり③	9	男	0	29	0	0	0	0	29		
		女	0	50	0	0	0	0	50	79	24
やってみよう！なわとびA	11	男	26	0	0	0	0	0	26		
		女	33	0	0	0	0	0	33	59	22
やってみよう！なわとびB	11	男	0	56	0	0	0	0	56		
		女	0	14	0	0	0	0	14	70	22
親子トランポリンA	1	男	7	1	0	0	1	0	9		
		女	3	5	0	0	12	0	20	29	2
親子トランポリンB	1	男	4	4	0	0	0	0	8		
		女	9	2	0	0	16	0	27	35	2
大人体験トランポリンA	17	男	0	0	0	0	6	3	9		
		女	0	0	0	0	216	3	219	228	35
大人体験トランポリンB	17	男	0	0	0	0	52	0	52		
		女	0	0	0	6	188	4	198	250	48
すくすくきっずスポーツ	23	男	140	0	0	0	0	0	140		
		女	147	0	0	0	0	0	147	287	50
こども体育	15	男	0	89	0	0	0	0	89		
		女	0	78	0	0	0	0	78	167	30
たいそう教室A	22	男	86	0	0	0	0	0	86		
		女	114	0	0	0	0	0	114	200	42
たいそう教室B	22	男	0	178	0	0	0	0	178		
		女	0	99	0	0	0	0	99	277	44
こどもトランポリンA	22	男	116	0	0	0	0	0	116		
		女	243	0	0	0	0	0	243	359	44
こどもトランポリンB	22	男	0	85	0	0	0	0	85		
		女	0	306	0	0	0	0	306	391	44
はじめてのからだづくり	23	男	0	0	0	0	0	21	21		
		女	0	0	0	0	15	66	81	102	23
いきいき体操	5	男	0	0	0	0	0	0	0		
		女	0	0	0	0	12	105	117	117	10
体力アップ	5	男	0	0	0	0	0	0	0		
		女	0	0	0	0	17	65	82	82	5
障害児チャレンジスポーツ①	2	男	1	6	2	1	1	0	11		
		女	0	2	0	0	7	0	9	20	5
障害児チャレンジスポーツ②	2	男	13	2	0	0	7	0	22		
		女	1	1	0	0	9	1	12	34	5
計	320	男	540	601	2	1	67	24	1,235		
		女	717	716	0	6	647	244	2,330	3,565	625

平成30年度（2018年度） 短期スポーツ教室参加状況　千里体育館

（単位：人）

種　目	実施回数	性別	参加人数 幼児	小学生	中学生	15歳以上	18歳以上	65歳以上	小計	合計	指導者
トランポリンA	28	男	360	0	0	0	0	0	360		
		女	302	0	0	0	0	0	302	662	56
トランポリンB	28	男	0	234	0	0	0	0	234		
		女	0	445	0	0	0	0	445	679	56
トランポリンC	28	男	0	215	0	0	0	0	215		
		女	0	500	0	0	0	0	500	715	56
苦手克服かけっこ教室A	3	男	41	0	0	0	0	0	41		
		女	28	0	0	0	0	0	28	69	6
苦手克服かけっこ教室B	3	男	0	29	0	0	0	0	29		
		女	0	9	0	0	0	0	9	38	6
苦手克服さかあがり教室A	15	男	164	0	0	0	0	0	164		
		女	87	0	0	0	0	0	87	251	30
苦手克服さかあがり教室B	15	男	0	105	0	0	0	0	105		
		女	0	67	0	0	0	0	67	172	30
苦手克服とびばこ教室A	11	男	104	0	0	0	0	0	104		
		女	81	0	0	0	0	0	81	185	22
苦手克服とびばこ教室B	11	男	0	70	0	0	0	0	70		
		女	0	56	0	0	0	0	56	126	22
苦手克服チャレンジなわとび教室	15	男	179	0	0	0	0	0	179		
		女	90	0	0	0	0	0	90	269	30
苦手克服ボールでトライ	12	男	82	0	0	0	0	0	82		
		女	42	0	0	0	0	0	42	124	24
ひよこっこ体操A	12	男	119	0	0	0	1	0	120		
		女	80	0	0	0	196	0	276	396	24
ひよこっこ体操B	12	男	116	0	0	0	0	0	116		
		女	119	0	0	0	235	0	354	470	24
Kids Fit　A	33	男	415	0	0	0	0	0	415		
		女	187	0	0	0	0	0	187	602	66
Kids Fit　B	33	男	209	0	0	0	0	0	209		
		女	230	0	0	0	0	0	230	439	65
短期ヨガ　こづれDEヨガ	19	男	109	0	0	0	0	0	109		
		女	104	0	0	0	214	0	318	427	19
短期ヨガ　骨盤ヨガ	19	男	0	0	0	0	0	0	0		
		女	0	0	0	0	316	44	360	360	19
短期ヨガ　はじめてヨガ	15	男	0	0	0	0	0	15	15		
		女	0	0	0	0	188	26	214	229	15
短期トランポリンA	0	男	0	0	0	0	0	0	0		
		女	0	0	0	0	0	0	0	0	0
短期トランポリンB	0	男	0	0	0	0	0	0	0		
		女	0	0	0	0	0	0	0	0	0
短期トランポリンC	0	男	0	0	0	0	0	0	0		
		女	0	0	0	0	0	0	0	0	0
短期エアロビクスB	10	男	0	0	0	0	0	0	0		
		女	0	0	0	0	197	18	215	215	20
夏短期楽しいエクササイズ	6	男	0	0	0	0	6	17	23		
		女	0	0	0	0	11	99	110	133	6
体幹トレーニング/ゆがみ改善/腰痛解消	0	男	0	0	0	0	0	0	0		
		女	0	0	0	0	0	0	0	0	0
障害児チャレンジスポーツ①	3	男	1	5	2	0	2	0	10		
		女	0	4	0	0	8	0	12	22	12
障害児チャレンジスポーツ②	3	男	22	8	0	0	17	0	47		
		女	11	1	0	0	26	0	38	85	12
計	334	男	1,921	666	2	0	26	32	2,647		
		女	1,361	1,082	0	0	1,391	187	4,021	6,668	620

平成30年度（2018年度） 短期スポーツ教室参加状況　武道館ひびき

（単位：人）

種　目	使用件数	性別	使用人数								指導者
			幼児	小学生	中学生	15歳以上	18歳以上	65歳以上	小計	合計	
こどもバランス教室	4	男	35	0	0	0	0	0	35		
		女	26	0	0	0	0	0	26	61	4
夏短期子ども剣道	5	男	9	75	6	0	0	0	90		
		女	4	20	0	0	0	0	24	114	10
護身術（合気道）	2	男	0	0	0	0	9	6	15		
		女	0	0	1	2	2	0	5	20	6
なぎなた（無料体験会）	1	男	0	0	0	0	1	0	1		
		女	0	0	0	0	2	2	4	5	3
柔道（無料体験会）	1	男	0	2	0	0	0	0	2		
		女	0	0	0	0	0	0	0	2	2
剣道B（無料体験会）	0	男	0	0	0	0	0	0	0		
		女	0	0	0	0	0	0	0	0	0
居合道（無料体験会）	0	男	0	0	0	0	0	0	0		
		女	0	0	0	0	0	0	0	0	0
日本拳法（無料体験会）	1	男	0	2	1	0	0	0	3		
		女	0	0	0	0	0	0	0	3	3
少林寺拳法（無料体験会）	1	男	0	2	0	0	0	0	2		
		女	0	0	0	0	0	0	0	2	3
合気道（無料体験会）	1	男	0	0	0	0	6	5	11		
		女	0	0	2	0	2	0	4	15	4
かけっこ教室	4	男	0	47	0	0	0	0	47		
		女	0	29	0	0	0	0	29	76	8
きっずフィット	8	男	24	0	0	0	0	0	24		
		女	20	0	0	0	0	0	20	44	8
障がい者スポーツ体験会	1	男	7	43	1	0	7	0	58		
		女	4	21	2	0	17	0	44	102	3
合計	29	男	75	171	8	0	23	11	288		
		女	54	70	5	2	23	2	156	444	54

平成30年度(2018年度) 個人使用状況 豊島体育館

(単位:人)

種　目	使用件数	性別	使用人数								指導者
			幼児	小学生	中学生	15歳以上	18歳以上	65歳以上	小計	合計	
バドミントン	31	男	0	13	53	105	599	199	969		
		女	0	24	65	116	781	202	1,188	2,157	0
卓球	31	男	1	6	14	9	149	1,348	1,527		
		女	1	3	3	9	875	1,440	2,331	3,858	0
ハンドボール	21	男	0	0	0	29	240	6	275		
		女	0	0	0	106	79	0	185	460	49
トレーニング	254	男	0	0	0	735	9,883	3,624	14,242		
		女	0	0	0	32	1,754	844	2,630	16,872	0
計	337	男	1	19	67	878	10,871	5,177	17,013		
		女	1	27	68	263	3,489	2,486	6,334	23,347	49

平成30年度(2018年度) 個人使用状況 柴原体育館

(単位:人)

種　目	使用件数	性別	使用人数							合計
			幼児	小学生	中学生	15歳以上	18歳以上	65歳以上	小　計	
卓球	22	男	6	89	123	21	225	335	799	
		女	6	60	64	0	254	693	1,077	1,876
計	22	男	6	89	123	21	225	335	799	
		女	6	60	64	0	254	693	1,077	1,876

平成30年度(2018年度) 個人使用状況 庄内体育館

(単位:人)

種　目	使用件数	性別	使用人数								指導者
			幼児	小学生	中学生	15歳以上	18歳以上	65歳以上	小計	合計	
バレーボール	35	男	0	0	0	9	328	0	337		
		女	0	0	0	0	415	0	415	752	117
バスケットボール	33	男	0	0	0	288	927	19	1,234		
		女	0	0	0	109	253	3	365	1,599	187
バドミントン	38	男	0	15	56	326	1,641	359	2,397		
		女	0	29	91	392	2,530	450	3,492	5,889	0
卓球	89	男	0	94	121	9	2,764	1,876	4,864		
		女	0	20	20	0	1,351	3,141	4,532	9,396	0
トレーニング	336	男	0	0	0	249	9,741	5,634	15,624		
		女	0	0	0	61	3,127	2,786	5,974	21,598	0
体力診断	32	男	0	0	0	0	14	6	20		
		女	0	0	0	0	21	3	24	44	0
計	563	男	0	109	177	881	15,415	7,894	24,476		
		女	0	49	111	562	7,697	6,383	14,802	39,278	304

平成30年度(2018年度) 個人使用状況 千里体育館

(単位:人)

種目	使用件数	性別	使用人数 幼児	小学生	中学生	15歳以上	18歳以上	65歳以上	小計	合計
バドミントン	44	男	3	47	142	282	1,504	208	2,186	5,882
		女	7	52	191	182	2,874	390	3,696	
卓球	38	男	1	72	71	29	618	1,717	2,508	5,394
		女	6	59	33	4	1,086	1,698	2,886	
柔道	50	男	0	265	42	89	1,015	175	1,586	1,697
		女	0	72	11	5	23	0	111	
トレーニング	333	男	0	0	0	382	15,056	12,411	27,849	37,876
		女	0	0	0	72	4,853	5,102	10,027	
体力診断	29	男	0	0	0	0	14	10	24	44
		女	0	0	0	0	13	7	20	
計	494	男	4	384	255	782	18,207	14,521	34,153	50,893
		女	13	183	235	263	8,849	7,197	16,740	

平成30年度(2018年度) 個人使用状況 武道館ひびき

(単位:人)

種目	使用件数	性別	使用人数 幼児	小学生	中学生	15歳以上	18歳以上	65歳以上	小計	合計
バドミントン	89	男	0	26	79	34	283	590	1,012	2,938
		女	0	20	44	139	1,161	562	1,926	
卓球	335	男	22	771	2,396	720	5,420	4,471	13,800	23,616
		女	21	321	660	92	3,895	4,827	9,816	
親子運動	44	男	808	42	0	0	28	3	881	2,176
		女	555	40	1	0	695	4	1,295	
柔道	122	男	1	152	136	20	456	0	765	880
		女	2	47	22	2	42	0	115	
剣道	98	男	6	1,177	63	25	1,030	238	2,539	3,243
		女	5	416	44	3	215	21	704	
空手道	122	男	29	784	72	45	299	59	1,288	1,818
		女	39	278	137	20	56	0	530	
少林寺拳法	6	男	0	0	1	0	11	1	13	20
		女	0	0	2	0	5	0	7	
日本拳法	97	男	0	46	61	23	279	0	409	463
		女	0	31	18	1	4	0	54	
合気道	87	男	7	145	68	10	1,695	287	2,212	3,649
		女	0	255	63	30	1,006	83	1,437	
弓道	321	男	0	0	0	12	1,660	2,490	4,162	8,824
		女	0	0	0	19	3,662	981	4,662	
居合道	95	男	0	0	0	0	234	153	387	511
		女	0	0	0	0	99	25	124	
なぎなた	16	男	0	0	0	0	3	0	3	26
		女	0	0	0	0	8	15	23	
躰道	88	男	1	2	54	0	405	7	469	556
		女	1	8	0	0	78	0	87	
その他武道	89	男	0	31	23	3	636	7	700	785
		女	0	5	2	0	78	0	85	
計	1,609	男	874	3,176	2,953	892	12,439	8,306	28,640	49,505
		女	623	1,421	993	306	11,004	6,518	20,865	

平成30年度(2018年度) 個人使用状況 高川スポーツルーム

(単位:人)

種目	使用件数	性別	使用人数 幼児	小学生	中学生	15歳以上	18歳以上	65歳以上	小計	合計
卓球	88	男	0	32	42	9	178	425	686	1,852
		女	0	27	1	0	498	640	1,166	
トレーニング	342	男	0	0	0	37	3,840	4,355	8,232	11,950
		女	0	0	0	24	1,763	1,931	3,718	
計	430	男	0	32	42	46	4,018	4,780	8,918	13,802
		女	0	27	1	24	2,261	2,571	4,884	

平成30年度(2018年度) 専用使用状況 豊島体育館

(単位:人)

種　目	使用件数	性別	使用人数								観覧者
			幼児	小学生	中学生	15歳以上	18歳以上	65歳以上	小計	合計	
バレーボール	48	男	1	51	1	28	359	3	443		
		女	0	310	44	158	534	2	1,048	1,491	475
バスケットボール	174	男	4	1,415	856	334	1,628	49	4,286		
		女	3	1,224	930	367	1,012	1	3,537	7,823	3,929
バドミントン	68	男	0	0	22	46	516	109	693		
		女	2	0	167	64	943	112	1,288	1,981	92
卓球	55	男	0	28	145	13	736	1,900	2,822		
		女	0	18	92	0	772	2,368	3,250	6,072	702
ハンドボール	31	男	0	0	1,750	2,230	1,842	1	5,823		
		女	0	0	1,246	1,485	885	0	3,616	9,439	2,745
体操	58	男	0	0	0	132	312	79	523		
		女	0	99	40	721	546	390	1,796	2,319	1,224
バトントワリング	46	男	0	22	0	0	16	0	38		
		女	4	232	190	56	105	1	588	626	75
テニス	0	男	0	0	0	0	0	0	0		
		女	0	0	0	0	0	0	0	0	0
フットサル	6	男	0	0	14	3	132	0	149		
		女	0	0	0	0	28	0	28	177	8
レクリエーション	12	男	109	89	15	6	333	181	733		
		女	97	107	0	2	365	264	835	1,568	31
ニュースポーツ	4	男	0	13	11	35	414	3	476		
		女	1	16	3	4	579	10	613	1,089	820
会議	108	男	0	6	8	11	950	228	1,203		
		女	0	6	2	11	720	169	908	2,111	0
その他	7	男	0	396	3	0	117	12	528		
		女	0	288	1	0	104	11	404	932	424
計	617	男	114	2,020	2,825	2,838	7,355	2,565	17,717		
		女	107	2,300	2,715	2,868	6,593	3,328	17,911	35,628	10,525

平成30年度(2018年度) 専用使用状況 柴原体育館

(単位:人)

種目	使用件数	性別	使用人数								観覧者
			幼児	小学生	中学生	15歳以上	18歳以上	65歳以上	小計	合計	
バレーボール	121	男	1	4	3	0	901	0	909		
		女	3	40	3	29	702	0	777	1,686	19
バスケットボール	41	男	0	24	7	13	583	2	629		
		女	0	3	0	5	215	0	223	852	19
バドミントン	190	男	0	15	8	20	1,833	51	1,927		
		女	1	4	7	12	1,404	800	2,228	4,155	0
卓球	203	男	0	11	10	2	104	2,175	2,302		
		女	1	2	4	0	463	3,493	3,963	6,265	2
体操	218	男	64	5	0	0	152	72	293		
		女	670	1,535	93	11	489	1,105	3,903	4,196	44
柔道	21	男	10	140	27	0	128	0	305		
		女	7	38	2	0	14	0	61	366	115
剣道	0	男	0	0	0	0	0	0	0		
		女	0	0	0	0	0	0	0	0	0
空手道	13	男	23	335	31	16	82	0	487		
		女	12	37	12	7	31	0	99	586	372
少林寺拳法	34	男	3	37	24	0	106	55	225		
		女	0	0	0	0	43	0	43	268	0
合気道	14	男	0	15	2	3	113	5	138		
		女	0	5	3	1	102	9	120	258	11
その他武道	36	男	0	0	0	0	302	0	302		
		女	0	2	0	0	75	0	77	379	2
ヨーガ	9	男	0	0	0	0	30	0	30		
		女	0	0	0	0	367	325	692	722	1
太極拳	9	男	0	17	9	5	7	3	41		
		女	0	7	0	0	19	1	27	68	0
気功	40	男	0	0	0	0	0	0	0		
		女	0	0	0	0	0	468	468	468	0
バトントワリング	2	男	0	1	0	0	2	0	3		
		女	0	24	11	4	7	0	46	49	8
テニス	0	男	0	0	0	0	0	0	0		
		女	0	0	0	0	0	0	0	0	0
レクリエーション	31	男	111	45	8	6	238	17	425		
		女	93	52	1	0	294	15	455	880	15
ニュースポーツ	3	男	3	6	0	0	5	5	19		
		女	4	7	0	0	8	8	27	46	0
会議	13	男	0	0	0	0	85	9	94		
		女	0	1	0	0	94	46	141	235	0
その他	0	男	0	0	0	0	0	0	0		
		女	0	0	0	0	0	0	0	0	0
計	998	男	215	655	129	65	4,671	2,394	8,129		
		女	791	1,757	136	69	4,327	6,270	13,350	21,479	608

平成30年度(2018年度) 専用使用状況 庄内体育館

(単位:人)

種　目	使用件数	性別	使用人数								観覧者
			幼児	小学生	中学生	15歳以上	18歳以上	65歳以上	小計	合計	
バレーボール	130	男	11	42	783	184	1,350	84	2,454		
		女	5	572	1,487	193	3,018	102	5,377	7,831	2,473
バスケットボール	286	男	3	1,550	1,555	233	2,953	72	6,366		
		女	1	841	1,614	398	1,615	15	4,484	10,850	4,150
バドミントン	220	男	1	288	170	380	3,919	179	4,937		
		女	2	466	402	592	4,257	231	5,950	10,887	1,103
卓球	175	男	1	11	18	53	1,481	2,809	4,373		
		女	1	13	2	2	4,144	4,092	8,254	12,627	40
ハンドボール	2	男	0	0	0	0	50	0	50		
		女	0	0	0	0	10	0	10	60	0
体操	92	男	17	51	41	60	162	39	370		
		女	158	156	136	73	1,670	130	2,323	2,693	624
バトントワリング	57	男	0	37	0	0	37	0	74		
		女	2	406	215	92	170	0	885	959	61
テニス	24	男	0	0	1	0	28	166	195		
		女	0	1	0	0	35	133	169	364	7
フットサル	39	男	0	71	1	24	439	1	536		
		女	0	0	4	0	23	0	27	563	90
レクリエーション	30	男	147	11	11	1	514	29	713		
		女	196	47	7	2	687	58	997	1,710	96
ニュースポーツ	51	男	4	29	23	14	353	130	553		
		女	17	91	42	15	397	198	760	1,313	14
会議	41	男	2	4	1	4	346	25	382		
		女	2	11	0	39	446	43	541	923	0
その他	0	男	0	0	0	0	0	0	0		
		女	0	0	0	0	0	0	0	0	0
計	1,147	男	186	2,094	2,604	953	11,632	3,534	21,003		
		女	384	2,604	3,909	1,406	16,472	5,002	29,777	50,780	8,658

平成30年度(2018年度) 専用使用状況 千里体育館

(単位:人)

種目	使用件数	性別	使用人数 幼児	小学生	中学生	15歳以上	18歳以上	65歳以上	小計	合計	観覧者
バレーボール	71	男	2	73	350	1	1,027	39	1,492		
		女	4	569	1,170	0	1,806	152	3,701	5,193	1,969
バスケットボール	226	男	19	342	324	733	4,451	55	5,924		
		女	16	1,046	1,260	412	2,225	0	4,959	10,883	3,815
バドミントン	167	男	24	18	177	20	3,534	6	3,779		
		女	19	25	1,183	10	3,078	2	4,317	8,096	616
卓球	183	男	4	17	10	12	215	3,298	3,556		
		女	2	19	3	34	1,052	3,208	4,318	7,874	34
体操	897	男	0	52	0	0	111	77	240		
		女	81	4,167	1,398	207	11,856	2,826	20,535	20,775	1,011
柔道	3	男	2	15	4	0	19	5	45		
		女	1	1	0	0	1	0	3	48	13
空手道	129	男	216	2,411	216	166	315	0	3,324		
		女	82	265	1	10	5	0	363	3,687	429
合気道	148	男	0	137	25	46	986	328	1,522		
		女	0	79	3	0	260	8	350	1,872	16
なぎなた	13	男	0	0	0	0	24	0	24		
		女	0	0	0	0	118	88	206	230	100
その他武道	47	男	68	309	320	10	746	0	1,453		
		女	87	187	245	8	484	0	1,011	2,464	544
ヨーガ	117	男	16	0	0	0	0	51	67		
		女	7	11	0	0	3,319	3,141	6,478	6,545	1
太極拳	36	男	0	9	7	4	7	90	117		
		女	0	4	0	0	97	302	403	520	0
気功	0	男	0	0	0	0	0	0	0		
		女	0	0	0	0	0	0	0	0	0
バトントワリング	127	男	0	54	0	10	40	0	104		
		女	0	702	446	180	324	2	1,654	1,758	199
テニス	38	男	0	0	0	0	168	170	338		
		女	0	0	0	0	33	448	481	819	10
レクリエーション	23	男	480	13	9	98	226	199	1,025		
		女	430	12	4	154	641	185	1,426	2,451	1,515
ニュースポーツ	44	男	9	15	0	0	147	25	196		
		女	25	18	2	1	558	44	648	844	52
会議	30	男	1	16	18	0	536	11	582		
		女	0	1	16	16	375	1	409	991	0
その他	76	男	55	0	60	550	449	300	1,414		
		女	44	0	60	280	422	987	1,793	3,207	400
計	2,375	男	896	3,481	1,520	1,650	13,001	4,654	25,202		
		女	798	7,106	5,791	1,312	26,654	11,394	53,055	78,257	10,724

平成30年度（2018年度） 専用使用状況　武道館ひびき

（単位：人）

種　目	使用件数	性別	使用人数							合　計	観覧者
			幼児	小学生	中学生	15歳以上	18歳以上	65歳以上	小　計		
バトミントン	39	男	0	0	2	0	16	0	18		
		女	0	0	0	0	612	29	641	659	2
体操	56	男	4	11	9	45	9	20	98		
		女	16	96	37	661	823	136	1,769	1,867	51
柔道	17	男	20	332	44	47	644	25	1,112		
		女	10	112	22	11	105	0	260	1,372	1,089
剣道	122	男	27	5,685	1,037	48	843	93	7,733		
		女	10	2,161	1,001	13	479	40	3,704	11,437	2,881
空手道	182	男	446	2,817	315	130	732	102	4,542		
		女	76	1,107	160	78	327	35	1,783	6,325	4,179
少林寺拳法	40	男	0	338	81	11	239	13	682		
		女	0	106	20	7	124	0	257	939	375
日本拳法	23	男	16	144	50	529	1,870	181	2,790		
		女	8	47	19	212	623	49	958	3,748	779
合気道	19	男	9	44	9	41	541	79	723		
		女	12	30	7	110	419	43	621	1,344	85
弓道	21	男	27	84	6	2	280	263	662		
		女	30	56	4	2	413	277	782	1,444	14
居合道	13	男	0	1	0	0	21	65	87		
		女	0	0	0	0	16	10	26	113	13
なぎなた	12	男	0	0	0	0	2	0	2		
		女	0	0	0	11	14	63	88	90	0
躰道	1	男	0	0	0	0	16	0	16		
		女	0	1	0	0	9	0	10	26	2
その他武道	2	男	30	50	7	1	259	1	348		
		女	20	25	2	0	8	0	55	403	140
ヨーガ	199	男	6	0	0	0	18	9	33		
		女	4	0	0	0	1,660	1,559	3,223	3,256	83
太極拳	12	男	0	0	0	0	0	0	0		
		女	0	0	0	0	30	90	120	120	0
気功	0	男	0	0	0	0	0	0	0		
		女	0	0	0	0	0	0	0	0	0
レクリエーション	6	男	146	165	18	1	279	30	639		
		女	118	159	4	1	458	141	881	1,520	0
ニュースポーツ	0	男	0	0	0	0	0	0	0		
		女	0	0	0	0	0	0	0	0	0
会議	243	男	9	136	41	142	2,481	814	3,623		
		女	0	70	31	49	1,324	352	1,826	5,449	0
その他	25	男	74	369	6	0	128	35	612		
		女	88	212	13	1	217	45	576	1,188	430
計	1,032	男	814	10,176	1,625	997	8,378	1,730	23,720		
		女	392	4,182	1,320	1,156	7,661	2,869	17,580	41,300	10,123

平成30年度(2018年度) 専用使用状況 高川スポーツルーム

(単位:人)

種　目	使用件数	性別	使用人数							合　計	観覧者
			幼児	小学生	中学生	15歳以上	18歳以上	65歳以上	小　計		
卓球	449	男	3	95	1	1	297	2,517	2,914	7,378	0
		女	2	51	0	0	508	3,903	4,464		
体操	118	男	0	2	2	42	24	0	70	1,770	0
		女	10	568	106	1	581	434	1,700		
空手道	91	男	74	483	34	19	129	0	739	1,032	0
		女	4	119	78	38	54	0	293		
少林寺拳法	4	男	0	30	12	4	15	2	63	99	0
		女	0	16	3	4	13	0	36		
レクリエーション	1	男	0	0	0	0	18	23	41	55	0
		女	0	0	0	0	5	9	14		
会議	0	男	0	0	0	0	0	0	0	0	0
		女	0	0	0	0	0	0	0		
その他	15	男	29	183	1	0	178	329	720	1,781	0
		女	26	22	0	0	182	831	1,061		
計	678	男	106	793	50	66	661	2,871	4,547	12,115	0
		女	42	776	187	43	1,343	5,177	7,568		

平成30年度(2018年度) 自主事業 千里体育館

(単位:人)

種　目	実施回数	性別	参加人数								指導者
			幼児	小学生	中学生	15歳以上	18歳以上	65歳以上	小計	合計	
チアフェスタ	1	男	0	2	0	0	0	0	2		
		女	62	340	61	52	7	0	522	524	54
計	1	男	0	2	0	0	0	0	2		
		女	62	340	61	52	7	0	522	524	54

チアフェスタ観覧者	1,001

平成30年度(2018年度) 自主事業 武道館ひびき

(単位:人)

種　目	使用件数	性別	使用人数								指導者
			幼児	小学生	中学生	15歳以上	18歳以上	65歳以上	小計	合計	
大人バランス教室	8	男	0	0	0	0	3	0	3		
		女	0	0	0	0	22	17	39	42	8
中部地区意見交換会	1	男	0	0	0	0	3	0	3		
		女	0	0	0	0	6	0	6	9	0
計	9	男	0	0	0	0	6	0	6		
		女	0	0	0	0	28	17	45	51	8

平成30年度(2018年度) 3期制教室申込者数内訳

施設名:豊島体育館

(単位: 人)

教室名	対象	使用場所	面数	曜日	時間	回数(計画)	回数(実績)	定員(各期)	申込者数内訳 1期	2期	3期	合計
幼児ふれあい体操A	3・4歳と保護者	第1競技場	全面	火	9:20～10:30	22	22	70	0	15	23	38
幼児ふれあい体操B					10:50～12:00	22	22	70	0	28	27	55
いきいき体操	中高齢者				13:00～14:30	22	22	80	0	49	49	98
幼児体育A	5・6歳				14:50～15:50	22	22	60	0	60	52	112
幼児体育B					16:00～17:00	22	22	60	0	33	41	74
こどもハンドボール	小学3～6年生				17:30～18:45	22	22	50	0	31	28	59
バスケットボール	15歳以上(中学生除く)				19:15～20:45	22	22	80	0	80	70	150
エアロビクス	15歳以上※	第1競技場	全面	水	9:20～10:30	22	22	100	0	77	85	162
ソフトエアロビクス					10:40～11:50	22	22	100	0	51	41	92
バドミントンA					13:30～15:00	22	22	60	0	29	28	57
バドミントンB	15歳以上(中学生除く)				19:00～20:30	22	22	80	0	67	64	131
卓　球	15歳以上※	第1競技場	全面	木	9:30～11:00	22	24	100	0	80	81	161
卓球ゲーム					11:15～12:45	22	22	75	0	46	43	89
いきいき卓球	中高齢者				13:00～14:30	22	22	75	0	52	50	102
3期制事業合計						308	310	1,060	0	698	682	1,380

※　生徒・学生は除く

平成30年度(2018年度) 3期制教室申込者数内訳

施設名:柴原体育館

(単位: 人)

教室名	対象	使用場所	面数	曜日	時間	回数(計画)	回数(実績)	定員(各期)	申込者数内訳 1期	2期	3期	合計
幼児ふれあい体操A	3・4歳と保護者	第1・2競技場	全面	月	9:20～10:30	34	30	80	51	49	35	135
幼児ふれあい体操B					10:50～12:00	34	30	80	36	42	42	120
いきいき体操A	中高齢者				13:00～14:30	34	30	100	83	86	85	254
いきいき体操B					14:45～16:15	34	30	75	68	64	65	197
ショートテニスA	6歳～小学2年生	第1競技場			16:35～17:35	34	30	40	26	34	36	96
ショートテニスB	小学3～6年生				17:45～18:45	34	30	40	32	33	37	102
卓球A	15歳以上※	第1競技場	全面	火	9:10～10:40	34	31	66	66	65	62	193
卓球B					10:50～12:20	34	31	66	66	66	66	198
フラエクササイズ	15歳以上※	第2競技場			13:30～14:30	34	33	55	44	41	39	124
空手道	小中学生	第2競技場			18:30～20:00	34	33	30	8	2	6	16
	15歳以上							5	1	2	3	6
バドミントンA	15歳以上※	第1競技場	全面	水	9:10～10:40	34	32	50	50	50	46	146
バドミントンB					10:50～12:20	34	32	50	35	42	36	113
こどもバドミントン	小学4年～中学生				16:20～17:50	34	32	45	36	43	45	124
さわやか体操A	15歳以上※	第1・2競技場	全面	木	9:10～10:40	34	33	50	50	49	50	149
さわやか体操B	中高齢者				10:50～12:20	34	33	50	50	49	50	149
ヨーガA	15歳以上※	第2競技場			13:15～14:45	34	33	70	70	70	70	210
ヨーガB					15:00～16:30	34	33	70	70	70	70	210
エアロビクス	15歳以上※	第1競技場	全面	金	9:20～10:30	34	31	90	49	59	53	161
ソフトエアロビクス					10:50～12:00	34	31	90	74	63	60	197
卓球C					13:10～14:40	34	31	66	66	62	59	187
太極拳		第2競技場			13:15～14:45	34	33	55	45	45	37	127
少林寺拳法	小中学生	第2競技場	全面	日	9:30～11:00	34	33	20	9	8	9	26
	15歳以上							5	5	4	5	14
剣道	6歳～中学生	第1競技場	全面	月・木	19:00～20:30	60	56	25	16	14	13	43
3期制事業合計						808	751	1,373	1,106	1,112	1,079	3,297

※　生徒・学生は除く

平成30年度(2018年度) 3期制教室申込者数内訳

施設名:庄内体育館

(単位: 人)

教室名	対象	使用場所	面数	曜日	時間	回数(計画)	回数(実績)	定員(各期)	申込者数内訳 1期	2期	3期	合計
ソフトエアロビクスA	15歳以上※	第2競技場	全面	月	9:30～10:40	32	28	60	45	32	31	108
エアロビクスA					10:50～12:00	32	28	60	33	34	30	97
いきいき体操A	中高齢者				13:30～15:00	32	28	55	55	48	50	153
エアロビクスB	15歳以上(中学生除く)	第2競技場	全面	火	19:20～20:30	32	28	60	24	25	23	72
バドミントン	15歳以上※	第1競技場	全面	水	10:00～11:30	32	28	60	60	57	57	174
幼児体育	5・6歳				15:30～16:30	32	28	60	44	40	41	125
ソフトエアロビクスB	15歳以上※	第2競技場	全面	木	9:30～10:40	32	27	60	51	52	41	144
体力アップ					11:00～12:00	32	27	25	26	25	25	76
卓球					13:20～14:50	32	27	60	59	51	48	158
幼児ふれあい体操	3・4歳と保護者	第1競技場	全面	金	10:00～11:10	32	28	50	50	35	39	124
いきいき体操B	中高齢者				13:30～15:00	32	28	90	53	44	43	140
こどもバスケットボール	小学3～6年生	第1・2競技場			16:30～17:45	32	28	90	40	43	37	120
3期制事業合計						384	333	730	540	486	465	1,491

※ 生徒・学生は除く

平成30年度(2018年度) 3期制教室申込者数内訳

施設名:千里体育館

(単位: 人)

教室名	対 象	使用場所	面 数	曜日	時 間	回数(計画)	回数(実績)	定員(各期)	申込者数内訳 1期	2期	3期	合計
太極柔力球	15歳以上※	第2競技場	全面	月	10:00～11:30	32	27	20	13	12	13	38
楽しいエクササイズ	中高齢者	会議室	全面		13:30～14:30	32	31	25	25	30	32	87
バドミントン	15歳以上※	第1競技場	全面		13:00～14:30	32	27	60	55	57	60	172
チアリーディングA	5・6歳				17:00～17:50	32	27	35	25	27	22	74
チアリーディングB	小学1・2年生		1/2面		18:00～18:50	32	27	30	11	21	15	47
チアリーディングC	小学3年～中学生		全面			32	27	25	7	5	4	16
チアリーディングC	15歳以上(中学生除く)							10	8	8	9	25
ヨーガA	15歳以上※	第3競技場	全面	火	13:30～15:00	32	31	66	66	66	66	198
ヨーガB					15:15～16:45	32	31	66	66	66	66	198
バレーボール		第2競技場	全面		19:00～20:30	32	29	30	21	19	18	58
幼児ふれあい体操A	3・4歳と保護者	第1競技場	全面	水	9:20～10:30	32	29	100	85	68	62	215
幼児ふれあい体操B					10:50～12:00	32	29	100	59	64	73	196
卓 球	15歳以上※	第1競技場			13:10～14:40	32	29	100	98	100	92	290
こどもバスケットボール	小学4～6年生	第1競技場			17:45～19:00	32	29	80	69	78	70	217
バスケットボール	15歳以上(中学生除く)	第1競技場			19:15～20:45	32	29	65	38	32	33	103
さわやか体操	15歳以上※	第1競技場	全面	木	10:00～11:30	32	27	50	49	46	44	139
太極拳	15歳以上※				13:10～14:40	32	27	70	52	58	47	157
ソフトエアロビクス	15歳以上※	第1競技場	全面	金	9:20～10:30	32	28	120	95	93	81	269
エアロビクスA					10:50～12:00	32	28	100	60	59	54	173
いきいき体操	中高齢者				13:30～15:00	32	28	120	113	109	105	327
エアロビクスB	15歳以上(中学生除く)	第2競技場	全面		19:20～20:30	32	28	50	26	35	28	89
器械運動A	5・6歳	第2競技場	全面	土	9:10～10:00	32	27	40	40	42	40	122
ジュニア器械体操A					10:10～11:10	32	27	25	25	25	25	75
器械運動B	小学1～3年生				11:20～12:10	32	27	40	40	33	30	103
ジュニア器械体操B	小学1・2年生				13:10～14:10	32	27	25	26	25	25	76
ジュニア器械体操C	小学3～6年生				14:20～15:20	32	27	30	30	30	28	88
合気道	15歳以上	第3競技場	全面		18:30～20:00	32	31	40	30	29	28	87
柔道	小中学生	第3競技場	全面	日	9:15～10:45	32	29	45	38	33	29	100
	15歳以上(中学生除く)				10:45～12:15			10	0	0	2	2
3期制事業合計						864	763	1,577	1,270	1,270	1,201	3,741

※ 生徒・学生は除く

平成30年度(2018年度) 3期制教室申込者数内訳

施設名:武道館ひびき

(単位: 人)

教室名	対象	使用場所	面数	曜日	時間	回数(計画)	回数(実績)	定員(各期)	申込者数内訳 1期	2期	3期	合計
リズム体操	15歳以上※	第2競技場	全面	月	10:00～11:30	32	28	100	80	76	74	230
太極拳		第1競技場	全面		10:00～11:30	32	28	80	64	60	58	182
剣道A		第2競技場	1/3		13:00～14:30	32	28	20	5	6	6	17
ヨーガB		第1競技場	全面		13:20～14:50	22	18	60	60	60		120
		(3期)多目的室	全面			10	10	40			40	40
なぎなた		第2競技場	1/3		14:00～15:30	32	28	20	8	9	7	24
いきいき弓道	中高齢者	弓道場	全面	火	10:00～12:00	32	31	45	45	44	45	134
弓道C	15歳以上(中学生除く)	弓道場	全面		19:00～21:00	32	31	45	40	36	38	114
居合道	18歳以上	第2競技場	2/3		19:30～21:00	32	29	25	23	19	17	59
ヨーガA	15歳以上※	第1競技場	全面	水	10:00～11:30	22	19	60	53	48		101
		(3期)多目的室	全面			10	10	40			44	44
日本拳法	小中学生	第1競技場	2/3		19:00～20:15	32	29	20	13	14	13	40
	15歳以上(中学生除く)				19:00～21:00			10	2	3	2	7
少林寺拳法	小中学生	第2競技場	全面		19:00～20:15	32	29	40	13	11	16	40
	15歳以上(中学生除く)				19:00～21:00			10	1	0	0	1
さわやか体操	15歳以上※	第1競技場	全面	木	10:00～11:30	32	27	60	58	49	47	154
合気道	中学生		全面		19:00～20:00	32	27	10	2	3	0	5
	15歳以上(中学生除く)				19:00～21:00			40	33	35	35	103
弓道A	15歳以上※	弓道場	全面	金	10:00～12:00	32	31	45	45	45	45	135
弓道B	15歳以上(中学生除く)	弓道場	全面	土	19:00～21:00	32	31	45	45	44	34	123
柔道	小中学生	第1競技場	2/3	月・金	18:45～20:15	64	56	40	37	35	31	103
空手道	6歳～中学生	第2競技場	2/3	月・木	18:45～20:00	64	55	50	54	45	45	144
	15歳以上(中学生除く)				19:30～21:00			10	6	6	5	17
剣道B	6歳～中学生	第2競技場	2/3	火・金	18:00～19:30	64	57	20	23	18	18	59
3期制事業合計						672	602	935	710	666	620	1,996

※ 生徒・学生は除く

平成30年度(2018年度) 3期制教室申込者数内訳(豊島体育館休館に伴う代替教室)

施設名 :庄内体育館

(単位:人)

教室名	対象	使用場所	面数	曜日	時間	回数(計画)	回数(実績)	定員(各期)	申込者数内訳 1期	2期	3期	合計
こどもハンドボール	小学3～6年生	第2競技場	全面	火	17:30～18:45	12	8	20	22			22
卓球B	15歳以上※	第2競技場	全面	木	15:00～16:30	12	7	60	23			23
こどもフットサル	5・6歳				16:45～17:45	12	7	25	18			18
代替事業合計						36	22	105	63	0	0	63

※ 生徒・学生は除く

平成30年度(2018年度) 3期制教室申込者数内訳(豊島体育館休館に伴う代替教室)

施設名 :武道館ひびき

(単位:人)

教室名	対象	使用場所	面数	曜日	時間	回数(計画)	回数(実績)	定員(各期)	申込者数内訳 1期	2期	3期	合計
いきいき体操	中高齢者	第1競技場	全面	火	13:00～14:30	12	9	40	44			44
幼児体育	5・6歳	第1競技場		火	14:50～15:50	12	9	30	30			30
エアロビクス	15歳以上※	第2競技場	全面	水	9:20～10:30	12	9	50	50			50
卓球	15歳以上※	第2競技場		木	11:00～12:30	12	7	60	60			60
代替事業合計						48	34	180	184	0	0	184

※ 生徒・学生は除く

平成30年度(2018年度) 短期スポーツ教室申込者数内訳

施設名:豊島体育館　　(単位:人)

教室名	対象	使用場所	面数	日程	時間	回数(計画)	回数(実績)	定員(各期)	申込者数
トランポリンA	5・6歳	第1競技場	1/2面	水③ 9/12～10/10	15:30～16:30	5	5	24	24
				水④ 10/17～11/21		5	5	24	24
				水⑤ 12/19～1/23		5	5	24	10
				水⑥ 1/30～2/27		5	5	24	22
トランポリンB	小学1～3年生			水③ 9/12～10/10	16:45～17:45	5	5	24	18
				水④ 10/17～11/21		5	5	24	19
				水⑤ 12/19～1/23		5	5	24	15
				水⑥ 1/30～2/27		5	5	24	24
元気に介護予防運動教室	中高齢者	会議室		木③ 9/13～10/11	10:00～11:00	5	5	10	3
				木④ 10/18～11/15		5	5	10	5
				木⑤ 12/13～1/24		5	5	10	5
				木⑥ 2/7～3/14		5	5	10	5
こどもフットサルA	5・6歳	第1競技場	全面	木② 9/13～11/29	15:30～16:30	12	12	45	33
				木③ 12/13～3/14	15:30～16:30	10	10	45	44
こどもフットサルB	小学1・2年生			木② 9/13～11/29	16:45～17:45	12	12	45	45
				木③ 12/13～3/14	16:45～17:45	10	10	45	45
中高年者のための タイ式ヨガ (ルーシーダットン)	中高齢者	会議室		火③ 9/11～10/9	10:00～11:00	5	5	14	10
				火④ 10/16～11/13		5	5	14	7
				火⑤ 12/11～1/15		5	5	14	8
				火⑥ 1/22～2/19		5	5	14	10
障害児チャレンジスポーツ①	小学4年生～中学3年生	第1競技場	全面	7/21・10/20・3/16	9:50～10:50	3	3	20	9
障害児チャレンジスポーツ②	3歳～小学3年生				11:00～12:00	3	3	20	24
ソフトエアロビクス無料体験会	15歳以上※	第1競技場	全面	9/5	10:30～11:30		1		43
短期教室等事業合計						130	131	508	452

※　生徒・学生は除く

平成30年度（2018年度） 短期スポーツ教室申込者数内訳

施設名：柴原体育館　　（単位：人）

教室名	対象	使用場所	面数	日程	時間	回数（計画）	回数（実績）	定員（各期）	申込者数
短期さわやか体操	15歳以上（中学生除く）	第1・2競技場	全面	木 7/26 ～ 9/6	9:30～11:00	6	6	50	46
短期いきいき体操	中・高齢者	第1競技場	全面	月 7/23 ～ 9/3	13:00～14:30	6	6	90	55
短期エアロビクス①	15歳以上（中学生除く）	第1競技場	全面	金 7/13 ～ 8/3	9:20～10:30	4	0	90	0
短期はじめてエアロ①				金 7/13 ～ 8/3	10:50～12:00	4	0	90	0
短期エアロビクス②	15歳以上（中学生除く）	第1競技場	全面	金 8/10 ～ 9/7	9:20～10:30	4	4	90	27
短期はじめてエアロ②				金 8/10 ～ 9/7	10:50～12:00	4	4	90	10
パワーヨガ	15歳以上※	柔道場	全面	水 4/11 ～ 5/30	10:00～11:00	8	8	40	40
				水 6/6 ～ 7/25	10:00～11:00	8	7	40	40
				水 8/1 ～ 9/26	10:00～11:00	8	8	40	39
				水 10/3 ～11/28	10:00～11:00	8	8	40	40
				水 12/5 ～ 1/30	10:00～11:00	6	6	40	40
				水 2/6 ～ 3/13	10:00～11:00	6	6	40	40
リラックスヨガ	15歳以上※	柔道場	全面	水 4/11 ～ 5/30	11:30～12:30	8	8	40	39
				水 6/6 ～ 7/25	11:30～12:30	8	7	40	40
				水 8/1 ～ 9/26	11:30～12:30	8	8	40	33
				水 10/3 ～11/28	11:30～12:30	8	8	40	40
				水 12/5～ 1/30	11:30～12:30	6	6	40	40
				水 2/6 ～ 3/13	11:30～12:30	6	6	40	40
ベーシックヨガ	15歳以上※	柔道場	全面	水 4/11 ～ 5/30	13:00～14:00	8	8	40	36
				水 6/6 ～ 7/25	13:00～14:00	8	7	40	35
				水 8/1 ～ 9/26	13:00～14:00	8	8	40	27
				水 10/3 ～11/28	13:00～14:00	8	8	40	40
				水 12/5 ～ 1/30	13:00～14:00	6	6	40	40
				水 2/6 ～ 3/13	13:00～14:00	6	6	40	34
はだしDEショートテニス	5歳児	柔道場	全面	火 5/22 ～ 6/26	15:30～16:30	6	5	20	9
				火 9/11～ 10/16	15:30～16:30	6	6	20	18
				火 10/23～11/27	15:30～16:30	6	6	20	17
				火 12/4 ～ 1/22	15:30～16:30	6	6	20	16
				火 1/29 ～ 3/5	15:30～16:30	6	6	20	14
かんたんストレッチ	中・高齢者	柔道場	全面	火 4/17 ～ 5/22	12:15～13:00	6	6	40	40
				火 5/29 ～ 7/3	12:15～13:00	6	5	40	40
				火 9/11～10/16	12:15～13:00	6	6	40	39
				火 10/23～11/27	12:15～13:00	6	6	40	40
				火 12/4 ～ 1/22	12:15～13:00	6	6	40	40
				火 1/29 ～ 3/5	12:15～13:00	6	6	40	40
ひよこっこ体操A	2歳児と保護者	柔道場	全面	金 5/25 ～6/15	9:30～10:30	4	4	25	23
ひよこっこ体操B					10:45～11:45	4	4	25	15
ひよこっこ体操A				金 9/21 ～10/12	9:30～10:30	4	4	25	25
ひよこっこ体操B					10:45～11:45	4	4	25	25
ひよこっこ体操A				金 10/26～11/16	9:30～10:30	4	4	25	25
ひよこっこ体操B					10:45～11:45	4	4	25	25
ひよこっこ体操A				金 1/18 ～ 2/8	9:30～10:30	4	4	25	22
ひよこっこ体操B					10:45～11:45	4	4	25	19
ひよこっこ体操A				金 2/22 ～ 3/15	9:30～10:30	4	4	25	20
ひよこっこ体操B					10:45～11:45	4	4	25	18
短期教室等事業合計						266	253	1,810	1,351

※　生徒・学生は除く

平成30年度(2018年度) 短期スポーツ教室申込者数内訳

施設名:庄内体育館　　(単位:人)

教室名	対象	使用場所	面数	日程	時間	回数(計画)	回数(実績)	定員(各期)	申込者数
カラテDEエクササイズ	15歳以上	会議室		金	10:15～11:30	30	30	12	155
やってみよう！さかあがり①	5・6歳	会議室		毎月2回 金曜日(7月・8月・3月除く)	15:30～16:30	18	18	15	149
やってみよう！さかあがり②	小学1・2年生				16:45～17:45	18	18	15	165
やってみよう！さかあがり①	5・6歳	会議室		① 7/23・7/24・7/25 ② 8/20・8/21・8/22 ③ 3/25・3/26・3/27	9:10～10:10	9	12	15	165
やってみよう！さかあがり②	小学1・2年生				10:20～11:20	9	12	15	145
やってみよう！さかあがり③	小学3～6年生				11:30～12:30	9	9	10	79
やってみよう！なわとびA	5・6歳	会議室		木(11月～2月)	15:30～16:30	11	11	10	59
やってみよう！なわとびB	小学1～3年生			木(11月～2月)	16:45～17:45	11	11	10	70
親子トランポリンA	4歳～小3と保護者	第1競技場	1／3面	7/27・8/3・8/17	10:00～11:00	3	1	20	13
親子トランポリンB	〃	〃	〃	〃	11:15～12:15	3	1	20	16
大人体験トランポリンA	15歳以上※	第1競技場	1／3面	月	10:00～11:00	20	17	20	228
大人体験トランポリンB	15歳以上			月	19:30～20:30	20	17	20	250
すくすくきっずスポーツ	4歳	第1競技場	1／2面	水 5/16～6/6	14:15～15:15	4	4	20	4
				水 6/20～7/11	14:15～15:15	4	3	20	17
				水 9/19～10/10	14:15～15:15	4	4	20	11
				水 10/24～11/21	14:15～15:15	4	4	20	16
				水 1/16～2/6	14:15～15:15	4	4	20	19
				水 2/20～3/13	14:15～15:15	4	4	20	20
こども体育	小学1～3年生	第1競技場	1／2面	水 5/16～6/6	16:45～17:45	4	4	20	10
				水 6/20～7/11	16:45～17:45	4	3	20	19
				水 9/19～10/10	16:45～17:45	4	4	20	11
				水 10/24～11/21	16:45～17:45	4	4	20	10
				水 1/16～2/6	16:45～17:45	4	0	20	0
				水 2/20～3/13	16:45～17:45	4	0	20	0
たいそう教室A	5・6歳	第2競技場	全面	月 4/16～5/21	15:30～16:30	5	5	20	6
				月 6/4～7/2	15:30～16:30	5	2	20	6
				月 10/1～11/5	15:30～16:30	5	5	20	8
				月 11/19～12/17	15:30～16:30	5	5	20	20
				月 1/21～2/25	15:30～16:30	5	5	20	8
たいそう教室B	小学1～3年生	第2競技場	全面	月 4/16～5/21	16:40～17:40	5	5	20	18
				月 6/4～7/2	16:40～17:40	5	2	20	19
				月 10/1～11/5	16:40～17:40	5	5	20	10
				月 11/19～12/17	16:40～17:40	5	5	20	17
				月 1/21～2/25	16:40～17:40	5	5	20	8
こどもトランポリンA	5・6歳	第1競技場	1／3面	月 4/16～5/21	15:30～16:30	5	5	20	22
				月 6/4～7/2	15:30～16:30	5	2	20	20
				月 10/1～11/5	15:30～16:30	5	5	20	19
				月 11/19～12/17	15:30～16:30	5	5	20	20
				月 1/21～2/25	15:30～16:30	5	5	20	12
こどもトランポリンB	小学1～3年生	第1競技場	1／3面	月 4/16～5/21	16:40～17:40	5	5	20	20
				月 6/4～7/2	16:40～17:40	5	2	20	23
				月 10/1～11/5	16:40～17:40	5	5	20	20
				月 11/19～12/17	16:40～17:40	5	5	20	18
				月 1/21～2/25	16:40～17:40	5	5	20	19
短期教室等事業小計						309	283	822	1,944

平成30年度(2018年度) 短期スポーツ教室申込者数内訳

施設名:庄内体育館　　(単位:人)

教室名	対象	使用場所	面数	日程	時間	回数(計画)	回数(実績)	定員(各期)	申込者数
はじめてのからだづくり	中・高齢者	会議室	全面	火 4/24～6/5	10:00～11:00	6	6	15	6
				火 6/12～7/17	10:00～11:00	6	5	15	4
				火 10/9～11/13	10:00～11:00	6	6	15	6
				火 1/15～2/19	10:00～11:00	6	6	15	6
いきいき体操	中・高齢者	第2競技場	全面	月 7/23～8/27	13:30～15:00	5	5	55	27
体力アップ	15歳以上	第2競技場	全面	木 7/26～8/30	11:00～12:00	5	5	25	18
障害児チャレンジスポーツ①	小学4年生～中学3年生	第1競技場	全面	6/23・11/17・2/16	9:50～10:50	3	2	20	7
障害児チャレンジスポーツ②	3歳～小学3年生				11:00～12:00	3	2	20	11
短期教室等事業小計						40	37	180	85
短期教室等事業合計						349	320	1,002	2,029

※　生徒・学生は除く

平成30年度(2018年度) 短期スポーツ教室申込者数内訳

施設名:武道館ひびき　　(単位:人)

教室名	対象	使用場所	面数	日程	時間	回数(計画)	回数(実績)	定員(各期)	申込者数
こどもバランス教室	5・6歳	第1競技場	全面	水 5/16～6/6	15:00～16:00	4	4	20	18
夏短期子ども剣道	6歳～中学生	第2競技場	2/3	金 7/20～8/17	18:00～19:30	5	5	20	29
護身術(合気道)	中学生以上	第1競技場	2/3	木 8/23・8/30	19:30～20:30	2	2	15	15
なぎなた(無料体験会)	15歳以上※	第2競技場	2/3	月 9/3	14:15～15:15	1	1	10	5
柔道(無料体験会)	小中学生	第1競技場	2/3	月 9/3	18:45～19:45	1	1	20	2
剣道B(無料体験会)	6歳～中学生	第2競技場	2/3	火 9/4	18:15～19:15	1	0	20	0
居合道(無料体験会)	18歳以上	第2競技場	2/3	火 9/4	19:45～20:45	1	0	20	0
日本拳法(無料体験会)	小中学生	第1競技場	2/3	水 9/5	19:15～20:15	1	1	25	3
	15歳以上				19:15～20:45				0
少林寺拳法(無料体験会)	小中学生	第2競技場	2/3	水 9/5	19:15～20:15	1	1	25	2
	15歳以上				19:15～20:45				0
合気道(無料体験会)	中学生	第1競技場	2/3	木 9/6	19:15～20:00	1	1	20	2
	15歳以上				19:15～20:45				13
かけっこ教室	1～3年生	第2競技場	全面	木 9/6～9/27	17:00～18:00	4	4	20	21
きっずフィット	5・6歳	第1競技場	全面	水① 10/17～11/14	15:00～16:00	4	4	20	5
				水② 1/16～2/6	15:00～16:00	4	4	20	7
障がい者スポーツ体験会	市民	第2競技場	全面	土 9/15	10:00～12:00	1	1	30	102
短期教室等事業合計						31	29	285	224

※　生徒・学生は除く

平成30年度(2018年度) 短期スポーツ教室申込者数内訳

施設名:千里体育館　　(単位:人)

教室名		対象	使用場所	面数	日程	時間	回数(計画)	回数(実績)	定員(各期)	申込者数
トランポリンA		5・6歳	第1競技場	1/2面	金 4/20～6/1	15:40～16:40	6	6	26	26
トランポリンB		小学1・2年生				16:50～17:50	6	6	26	26
トランポリンC		小学3年～6年生				18:00～19:00	6	6	28	28
トランポリンA		5・6歳			金 6/8～7/13	15:40～16:40	6	2	26	26
トランポリンB		小学1・2年生				16:50～17:50	6	2	26	26
トランポリンC		小学3年～6年生				18:00～19:00	6	2	28	28
トランポリンA		5・6歳			金 9/14～10/12	15:40～16:40	5	5	26	26
トランポリンB		小学1・2年生				16:50～17:50	5	5	26	26
トランポリンC		小学3年～6年生				18:00～19:00	5	5	28	28
トランポリンA		5・6歳			金 10/19～11/16	15:40～16:40	5	5	26	26
トランポリンB		小学1・2年生				16:50～17:50	5	5	26	24
トランポリンC		小学3年～6年生				18:00～19:00	5	5	28	28
トランポリンA		5・6歳			金 1/11～2/8	15:40～16:40	5	5	26	26
トランポリンB		小学1・2年生				16:50～17:50	5	5	26	26
トランポリンC		小学3年～6年生				18:00～19:00	5	5	28	28
トランポリンA		5・6歳			金 2/15～3/15	15:40～16:40	5	5	26	26
トランポリンB		小学1・2年生				16:50～17:50	5	5	26	26
トランポリンC		小学3年～6年生				18:00～19:00	5	5	28	28
苦手克服	さかあがり教室(1期)	A 5・6歳		1/2面	木 4/26～6/7	15:30～16:30	5	5	25	13
		B 小学1～3年生				16:40～17:40	5	5	25	11
	とびばこ教室(1期)	A 5・6歳			木 6/14～7/12	15:30～16:30	5	1	25	20
		B 小学1～3年生				16:40～17:40	5	1	25	18
	かけっこ教室	A 5・6歳		全面	木 9/6～9/20	15:30～16:30	3	3	25	25
		B 小学1～3年生				16:40～17:40	3	3	30	14
	さかあがり教室(2期)	A 5・6歳		1/2面	木 9/27～10/25	15:30～16:30	5	5	25	23
		B 小学1～3年生				16:40～17:40	5	5	25	11
	とびばこ教室(2期)	A 5・6歳			木 11/1～12/6	15:30～16:30	5	5	25	18
		B 小学1～3年生				16:40～17:40	5	5	25	11
	さかあがり教室(3期)	A 5・6歳			木 12/13～1/24	15:30～16:30	5	5	25	21
		B 小学1～3年生				16:40～17:40	5	5	25	15
	とびばこ教室(3期)	A 5・6歳			木 2/7～3/14	15:30～16:30	5	5	25	20
		B 小学1～3年生				16:40～17:40	5	5	25	12
	チャレンジなわとび教室	5・6歳	第1競技場	1/2面	水 5/2～5/30	16:00～17:00	5	5	25	21
	ボールでトライ				水 6/6～7/4		5	2	25	18
	チャレンジなわとび教室				水 9/19～10/17	16:00～17:00	5	5	25	17
	ボールでトライ				水 10/24～11/28		5	5	25	10
	チャレンジなわとび教室				水 1/9～2/6	16:00～17:00	5	5	25	24
	ボールでトライ				水 2/13～3/13		5	5	25	11
ひよこっこ体操		2歳とその保護者	第3競技場	全面	火 5/22～6/12	9:30～10:30	4	4	25	21
						10:45～11:45	4	4	25	19
					火 10/23～11/13	9:30～10:30	4	4	25	25
						10:45～11:45	4	4	25	24
					火 2/19～3/12	9:30～10:30	4	4	25	14
						10:45～11:45	4	4	25	25
短期教室等事業小計							216	193	1,135	939

平成30年度（2018年度） 短期スポーツ教室申込者数内訳

施設名：千里体育館　　（単位：人）

教室名	対象	使用場所	面数	日程	時間	回数（計画）	回数（実績）	定員（各期）	申込者数
Kids Fit	A 4歳	第3競技場	全面	月 5/14～6/18	15:00～16:00	6	5	25	12
	B 5・6歳				16:10～17:10	6	5	25	15
	A 4歳			月 6/25～8/6	15:00～16:00	6	5	25	23
	B 5・6歳				16:10～17:10	6	5	25	17
	A 4歳			月 8/27～10/22	15:00～16:00	6	6	25	25
	B 5・6歳				16:10～17:10	6	6	25	13
	A 4歳			月 10/29～12/3	15:00～16:00	6	6	25	25
	B 5・6歳				16:10～17:10	6	6	25	16
	A 4歳			月 12/10～2/4	15:00～16:00	6	6	25	25
	B 5・6歳				16:10～17:10	6	6	25	16
	A 4歳			月 2/18～3/18	15:00～16:00	5	5	25	25
	B 5・6歳				16:10～17:10	5	5	25	17
短期ヨガ こづれDEヨガ	H28.4.2以降生の幼児と保護者	会議室	全面	木 4/19～5/17	10:00～11:00	4	4	17	17
骨盤ヨガ	15歳以上※				11:15～12:15	4	4	25	25
はじめてヨガ				水 5/23～6/13	10:00～11:00	4	4	25	22
こづれDEヨガ	H28.4.2以降生の幼児と保護者			木 6/14～7/5	10:00～11:00	4	3	17	17
骨盤ヨガ	15歳以上※				11:15～12:15	4	3	25	25
はじめてヨガ				火 6/19～7/10	10:00～11:00	4	3	25	17
こづれDEヨガ	H28.4.2以降生の幼児と保護者			木 9/20～10/11	10:00～11:00	4	4	17	17
骨盤ヨガ	15歳以上※				11:15～12:15	4	4	25	25
はじめてヨガ				水 10/17～11/14	10:00～11:00	4	4	25	18
こづれDEヨガ	H28.4.2以降生の幼児と保護者			木 10/25～11/15	10:00～11:00	4	4	17	11
骨盤ヨガ	15歳以上※				11:15～12:15	4	4	25	18
はじめてヨガ				火 1/22～2/12	10:00～11:00	4	4	25	18
こづれDEヨガ	H28.4.2以降生の幼児と保護者			木 2/14～3/14	10:00～11:00	4	4	17	17
骨盤ヨガ	15歳以上※				11:15～12:15	4	4	25	25
短期 トランポリンA	5・6歳	第1競技場	1／2面	8/1水～8/3金	9:10～10:10	3	0	26	0
短期 トランポリンB	小学1・2年生				10:20～11:20	3	0	26	0
短期 トランポリンC	小学3～6年生				11:30～12:30	3	0	28	0
短期エアロビクスB	15歳以上※	会議室	全面	金 7/20～9/7	19:20～20:30	7	7	28	33
				金 12/7～12/21		3	3	28	22
夏短期楽しいエクササイズ	15歳以上※	会議室	全面	月 7/30～9/10	13:30～14:30	7	6	25	26
体幹トレーニング ゆがみ改善 腰痛解消	15歳以上※	学習室	全面	3期制教室のない期間or 3期制教室受付前の時期	10:00～11:00	4	0	8	0
					11:10～12:10	4	0	8	0
					19:00～20:00	4	0	8	0
障害児チャレンジスポーツ①	小学4年生～中学3年生	第1競技場	全面	5/19・9/22・12/15	9:50～10:50	3	3	20	8
障害児チャレンジスポーツ②	3歳～小学3年生				11:00～12:00	3	3	20	31
短期教室等事業小計						170	141	835	621
短期教室等事業合計						386	334	1,970	1,560

※　生徒・学生は除く

平成30年度（2018年度）

福祉優待制度使用状況（個人使用の内数とする）

市内在住の高齢者及び障害者優待制度によってスポーツ活動の機会を促進。

（単位：人）

区分 施設名	障害者優待数	高齢者優待数	優待延人数
ニノ切 温水プール	2,394	16,200	18,594
豊島 温水プール	6,851	24,035	30,886
小計	9,245	40,235	49,480
武道館 ひびき	761	12,653	13,414
豊島 体育館	795	6,972	7,767
柴原 体育館	14	961	975
庄内 体育館	1,015	12,634	13,649
千里 体育館	768	16,709	17,477
高川 スポーツルーム	986	6,218	7,204
小計	4,339	56,147	60,486
合計	13,584	96,382	109,966

平成30年度（2018年度）

はつらつ健康事業使用状況（個人使用の内数とする）

市内在住の国民健康保険加入者に対するスポーツ活動の機会の促進。

（単位：人）

区分 施設名	利用人数（大人）	利用人数（小人）	利用延人数
ニノ切 温水プール	697	195	892
豊島 温水プール	1,159	276	1,435
小計	1,856	471	2,327
武道館 ひびき	322	45	367
豊島 体育館	401	2	403
柴原 体育館	31	6	37
庄内 体育館	574	0	574
千里 体育館	591	2	593
高川 スポーツルーム	202	0	202
小計	2,121	55	2,176
合計	3,977	526	4,503

平成３０年度（２０１８年度）屋内体育施設利用についてのアンケート調査

■ 目的

利用者の特性と使用目的や動向把握、利用者ニーズを調査する

■ 設問構成

設問	設問の趣旨
ご自身について	居住地域・性別・年代の把握
職員の接客態度	市民に対しての接客態度に対する満足度と不満要因
施設の管理体制	施設の管理に対する満足度と不満要因の把握
利便性・使いやすさについて	時間・料金・申込方法などの満足度不満要因の把握 事業の効果が市民にどのように受止められているかを調査し、施策の評価に活かす
各項目不満理由（記入欄）	理由欄を追加することにより理由を明確にする
自由記入欄	―

■ 実施期間

平成３０年（２０１８年）９月３日（月）～９月２８日（金）
（※各施設休館日を除く。）

■ 配布枚数

各施設１００部（合計８００部）

■ 実施対象及び実施方法

豊中市立屋内体育施設の利用者（市内・市外問わず）の個人使用者・団体使用者・教室参加者に対して均一に配布。

■ 回収状況

８００部

平成３０年度（2018年度）

【施設利用についてのアンケート調査】

◆ご自身について　集計結果

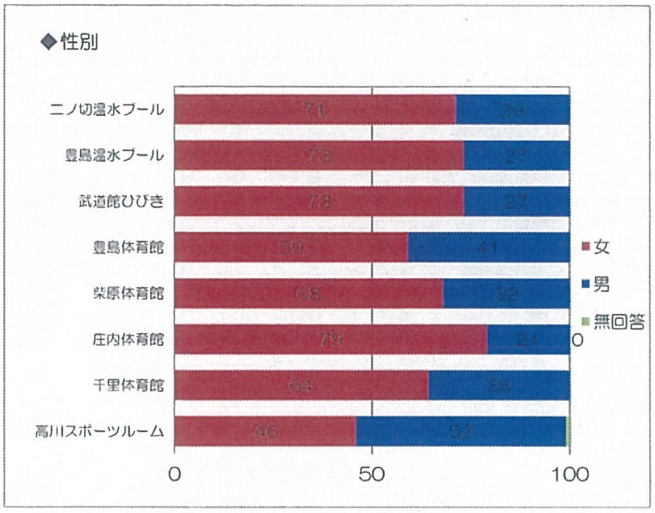

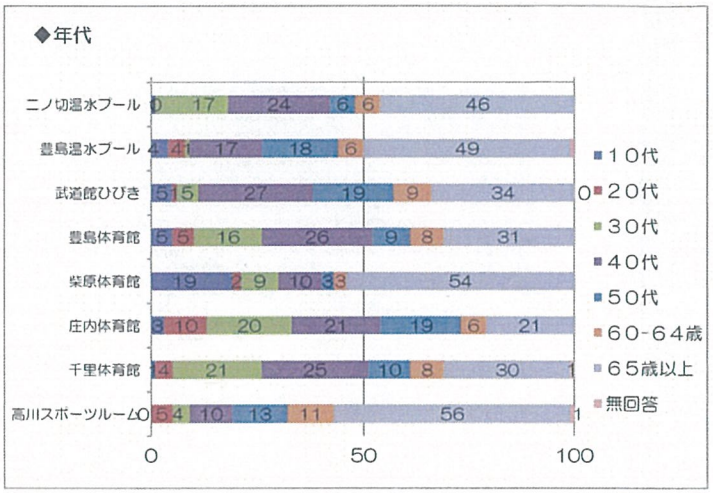

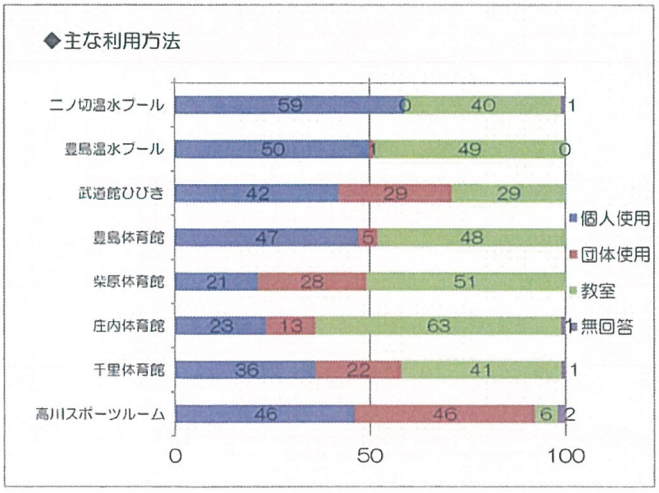

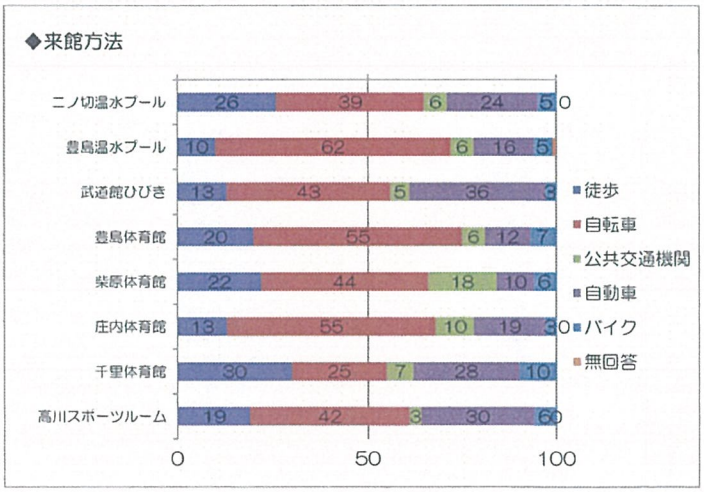

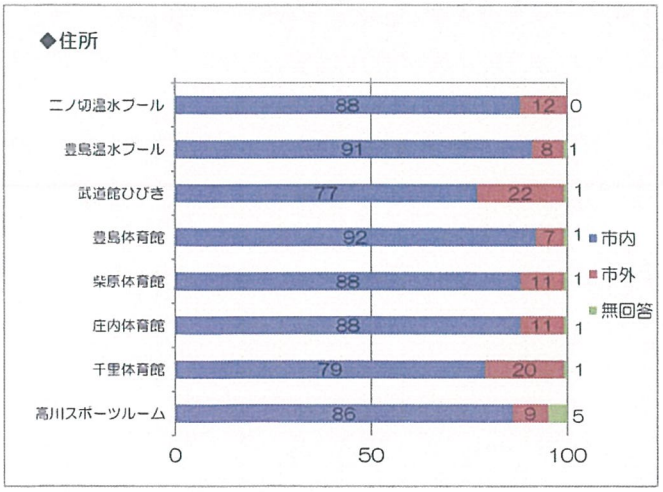

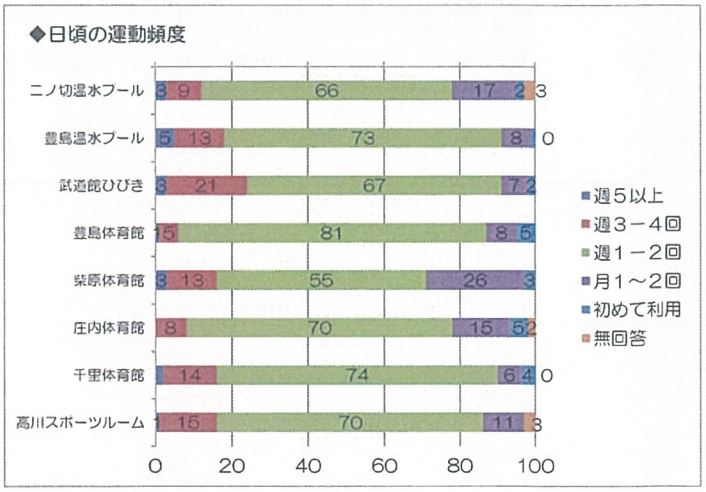

H30　全館　アンケート　集計結果

アンケート内容			年度	平均点	満足度指標（とても満足＋満足）	とても満足	満足	普通	やや不満	大いに不満	無回答
接遇について	①	言葉遣い・身だしなみ	30	4.3	86.4%	44.9%	41.5%	13.4%	0.0%	0.0%	0.3%
			29	4.3	82.1%	41.6%	40.5%	16.8%	0.0%	0.0%	1.1%
		職員の接客態度	30	4.3	86.1%	45.5%	40.6%	13.3%	0.1%	0.0%	0.5%
			29	4.3	83.0%	42.1%	40.9%	15.3%	0.6%	0.3%	0.9%
		問い合わせへの対応	30	4.2	81.3%	41.4%	39.9%	16.0%	0.5%	0.0%	2.3%
			29	4.2	75.2%	35.6%	39.6%	19.9%	0.4%	0.1%	4.4%
接遇について　平均			30	4.3	84.6%	43.9%	40.7%	14.2%	0.2%	0.0%	1.0%
			29	4.2	80.1%	39.8%	40.3%	17.3%	0.3%	0.1%	2.1%
施設について	②	施設の清掃状況・清潔感	30	4.0	78.1%	30.3%	47.8%	18.1%	3.5%	0.1%	0.3%
			29	4.0	70.9%	27.6%	43.3%	26.4%	2.3%	0.3%	0.3%
		施設の状態・設備	30	3.8	66.9%	24.9%	42.0%	22.6%	7.9%	1.6%	1.0%
			29	3.7	59.2%	21.8%	37.4%	29.5%	9.5%	0.6%	1.3%
施設について　平均			30	3.9	72.5%	27.6%	44.9%	20.4%	5.7%	0.9%	0.6%
			29	3.8	65.0%	24.7%	40.3%	27.9%	5.9%	0.4%	0.8%
利便性・使いやすさについて※	③	開館時間・閉館時間・休館日	30	3.9	68.9%	22.6%	46.3%	27.1%	2.0%	0.1%	1.9%
			29	3.8	64.5%	21.0%	43.5%	29.3%	3.5%	0.0%	2.8%
		使用料金について	30	3.8	64.5%	25.5%	39.0%	27.4%	5.6%	0.8%	1.8%
			29	3.7	58.7%	22.6%	36.1%	30.9%	6.6%	1.0%	2.8%
		利用施設における情報発信について	30	3.7	54.0%	15.6%	38.4%	39.0%	1.8%	0.1%	5.1%
			29	3.6	48.7%	14.3%	34.4%	43.8%	1.8%	0.1%	5.8%
	④	スポーツ教室の申込方法	30	3.6	43.2%	12.9%	30.3%	37.3%	4.6%	0.3%	14.7%
			29	3.6	41.6%	12.6%	29.0%	36.6%	5.1%	0.9%	15.9%
		スポーツ教室の内容充実度	30	3.8	53.1%	16.4%	36.7%	29.7%	1.7%	0.0%	15.4%
			29	3.7	46.3%	15.6%	30.7%	34.4%	2.1%	0.3%	16.9%
		スポーツ教室の種目充実度	30	3.7	48.6%	14.6%	34.0%	32.0%	3.1%	0.0%	16.3%
			29	3.7	43.8%	14.9%	28.9%	36.7%	2.6%	0.1%	16.9%
		トレーニング室の内容充実度	30	3.7	47.6%	15.3%	32.3%	33.0%	1.8%	0.3%	17.5%
			29	3.7	44.6%	15.8%	28.8%	31.3%	3.8%	0.5%	20.0%
		トレーニング室の満足度	30	3.8	50.0%	16.5%	33.5%	30.0%	1.3%	0.3%	18.5%
			29	3.7	44.8%	17.3%	27.5%	32.0%	3.0%	0.3%	20.0%
利便性・使いやすさについて　平均			30	3.8	53.7%	17.4%	36.3%	31.9%	2.7%	0.2%	11.4%
			29	3.7	49.1%	16.7%	32.4%	34.4%	3.6%	0.4%	12.6%
①②③④ 全設問平均			30	3.6	63.7%	25.1%	38.6%	26.1%	2.6%	0.3%	7.3%
			29	3.6	58.7%	23.3%	35.4%	29.4%	3.2%	0.3%	8.4%

※スポーツ教室及びトレーニング室に関する質問についてそれぞれの利用者のみを集計

アンケート内容		年度	平均点	満足度指標（とても満足＋満足）	とても満足	満足	普通	やや不満	大いに不満	無回答
利便性・使いやすさについて※ ⑤	スポーツ教室の申込方法（スポーツ教室利用者の回答）	30	3.7	57.4%	18.1%	39.3%	34.3%	6.5%	0.6%	1.2%
		29	3.6	55.3%	11.6%	43.7%	33.2%	7.6%	0.4%	3.6%
	スポーツ教室の内容充実度（スポーツ教室利用者の回答）	30	4.0	74.8%	24.6%	50.2%	22.4%	1.9%	0.0%	0.9%
		29	3.8	64.3%	17.0%	47.3%	28.9%	2.2%	0.0%	4.7%
	スポーツ教室の種目充実度（スポーツ教室利用者の回答）	30	3.9	66.7%	21.2%	45.5%	26.8%	4.4%	0.0%	2.2%
		29	3.7	59.2%	15.9%	43.3%	32.9%	3.6%	0.0%	4.3%
	トレーニング室の内容充実度（個人使用利用者の回答）	30	3.8	57.2%	21.7%	35.5%	30.3%	2.6%	0.0%	9.9%
		29	3.8	57.0%	21.5%	35.5%	30.2%	5.2%	0.6%	7.0%
	トレーニング室の満足度（個人使用利用者の回答）	30	4.0	65.2%	25.7%	39.5%	23.0%	1.3%	0.0%	10.5%
		29	3.9	60.5%	25.0%	35.5%	28.5%	4.1%	0.0%	7.0%
利便性・使いやすさについて 平均（スポーツ教室利用者の回答）（個人使用利用者の回答）		30	3.8	63.6%	21.9%	41.7%	28.8%	3.3%	0.2%	4.2%
		29	3.8	58.5%	18.6%	39.9%	32.2%	4.3%	0.3%	4.7%
①②③⑤設問平均		30	4.0	69.7%	27.8%	41.9%	24.1%	2.9%	0.3%	2.9%
		29	3.9	64.5%	24.4%	40.1%	28.1%	3.6%	0.3%	3.5%

総括

屋内体育施設全体の結果として、昨年度より満足度指標を5%程度向上させることができ、各項目についても数値の向上を図ることができました。これまでの結果をもとに改善すべき点について取り組みを進めてきた結果であると考えております。

利便性・使いやすさの結果において、全体の数値は向上しているものの、申し込み方法の項目においては「大いに不満」の数値も微増していることからも改善を図る必要を感じております。数値が低い部分だけでなく、今回向上した接遇、施設の項目においても同じことを継続しているだけでは、満足から普通の評価へと変わっていくことが予想されます。これらは職員の取り組みにより変化させることが出来る項目であるため、引き続き満足度を維持、向上するためにもいただいた結果をもとに、問題点の改善に取り組んでまいります。

H30　温水プール　アンケート　集計結果

アンケート内容		年度	平均点	満足度指標（とても満足＋満足）	とても満足	満足	普通	やや不満	大いに不満	無回答
接遇について	職員の言葉遣い・身だしなみ	30	4.4	90.0%	45.0%	45.0%	9.5%	0.0%	0.0%	0.5%
		29	4.3	84.0%	42.0%	42.0%	14.5%	0.0%	0.0%	1.5%
	① 職員の接客態度	30	4.4	90.5%	50.5%	40.0%	8.5%	0.5%	0.0%	0.5%
		29	4.3	88.5%	43.0%	45.5%	10.5%	0.0%	0.0%	1.0%
	問い合わせに対する態度	30	4.3	85.0%	42.5%	42.5%	13.0%	0.5%	0.0%	1.5%
		29	4.2	78.5%	34.5%	44.0%	15.5%	0.0%	0.0%	6.0%
接遇について　平均		30	4.4	88.5%	46.0%	42.5%	10.3%	0.3%	0.0%	0.8%
		29	4.3	83.6%	39.8%	43.8%	13.5%	0.0%	0.0%	2.8%
施設について	施設の清掃状況・清潔感	30	3.8	67.5%	21.5%	46.0%	25.0%	7.0%	0.0%	0.5%
		29	3.7	57.5%	20.0%	37.5%	37.0%	5.0%	0.0%	0.5%
	② 施設の状態・設備	30	3.6	59.0%	16.5%	42.5%	28.5%	9.0%	1.5%	2.0%
		29	3.5	51.0%	15.0%	36.0%	34.5%	12.0%	0.5%	2.0%
施設について　平均		30	3.7	63.3%	19.0%	44.3%	26.8%	8.0%	0.8%	1.3%
		29	3.6	54.3%	17.5%	36.8%	35.8%	8.5%	0.3%	1.3%
利便性・使いやすさについて	開館時間・閉館時間・休館日	30	3.9	72.0%	21.5%	50.5%	23.5%	1.5%	0.0%	3.0%
		29	3.8	65.0%	17.0%	48.0%	29.0%	4.0%	0.0%	2.0%
	③ 使用料金について	30	3.9	67.0%	28.5%	38.5%	27.0%	4.0%	0.0%	2.0%
		29	3.9	65.0%	24.5%	40.5%	28.5%	5.0%	0.0%	1.5%
	情報発信について	30	3.8	55.0%	15.0%	40.0%	34.0%	1.5%	0.0%	9.5%
		29	3.6	50.0%	10.5%	39.5%	42.0%	2.5%	0.0%	5.5%
	水泳教室の申込方法	30	3.6	38.0%	11.5%	26.5%	32.5%	3.5%	0.0%	26.0%
		29	3.7	42.5%	9.0%	33.5%	29.0%	2.0%	0.0%	26.5%
	④ 水泳教室の内容充実度	30	3.9	47.0%	18.0%	29.0%	24.0%	1.0%	0.0%	28.0%
		29	3.8	44.0%	12.0%	32.0%	25.5%	1.0%	0.5%	29.0%
	水泳教室の種目充実度	30	3.9	46.0%	16.5%	29.5%	23.5%	1.0%	0.0%	29.5%
		29	3.8	43.5%	12.5%	31.0%	27.0%	1.5%	0.0%	28.0%
利便性・使いやすさについて　平均		30	3.8	54.2%	18.5%	35.7%	27.4%	2.1%	0.0%	16.3%
		29	3.7	51.7%	14.3%	37.4%	30.2%	2.7%	0.1%	15.4%
①②③④ 全設問平均		30	4.0	65.2%	26.1%	39.1%	22.6%	2.7%	0.1%	9.4%
		29	3.9	60.8%	21.8%	39.0%	26.6%	3.0%	0.1%	9.4%

※スポーツ教室に関する質問についてそれぞれの利用者のみを集計

アンケート内容		年度	平均点	満足度指標（とても満足＋満足）	とても満足	満足	普通	やや不満	大いに不満	無回答
利便性・使いやすさについて ⑤	水泳教室の申込方法（水泳教室利用者の回答）	30	3.7	56.2%	18.0%	38.2%	33.7%	6.7%	0.0%	3.4%
		29	3.8	67.1%	12.7%	54.4%	29.1%	2.5%	0.0%	1.3%
	水泳教室の内容充実度（水泳教室利用者の回答）	30	4.1	[illegible]%	30.3%	44.9%	21.3%	0.0%	0.0%	3.4%
		29	3.9	74.7%	17.7%	57.0%	20.3%	1.3%	0.0%	3.8%
	水泳教室の種目充実度（水泳教室利用者の回答）	30	4.0	71.9%	27.0%	44.9%	22.5%	0.0%	0.0%	5.6%
		29	3.9	70.9%	19.0%	51.9%	25.3%	2.5%	0.0%	1.3%
利便性・使いやすさについて 平均（水泳教室利用者の回答）		30	3.9	66.2%	23.4%	42.8%	27.0%	2.3%	0.0%	4.5%
		29	3.8	65.4%	16.9%	48.5%	29.0%	3.0%	0.0%	2.6%
①②③⑤設問平均		30	4.0	71.8%	28.8%	43.0%	22.4%	2.8%	0.1%	2.9%
		29	3.9	68.4%	23.3%	45.1%	26.0%	3.2%	0.0%	2.4%

総括

温水プール2館のアンケート結果は、ほとんどの設問において昨年度よりも満足度指標が向上しており、職員の対応が大きく関係している接遇・施設のすべての項目において数値の向上が見られました。

接遇面にかかわる研修、施設の清掃に注意し日々の施設管理を行ってきたことが良好な結果に結びついたと考えております。

しかしながら、利便性・使いやすさの項目においては、水泳教室にかかわる設問において、満足度指標が50%を下回っていること、申し込み方法については昨年度よりも数値が下がっていることから、改善していく部分が多いと考えております。内容の充実度の向上のため、少しずつプログラムの増設を図るとともに、種類を広げて来ましたが、このことが情報としてしっかり伝わっていないことが、情報発信の55%の満足度指標から読み取れるため、並行して取り組みを進め、満足度の向上に努めてまいります。

H30　二ノ切温水プール　アンケート　集計結果

アンケート内容		年度	平均点	満足度指標（とても満足＋満足）	とても満足	満足	普通	やや不満	大いに不満	無回答
接遇について	職員の言葉遣い・身だしなみ	30	4.3	89.0%	43.0%	46.0%	10.0%	0.0%	0.0%	1.0%
		29	4.3	81.0%	43.0%	38.0%	16.0%	0.0%	0.0%	3.0%
	① 職員の接客態度	30	4.4	89.0%	48.0%	41.0%	10.0%	0.0%	0.0%	1.0%
		29	4.3	88.0%	43.0%	45.0%	10.0%	0.0%	0.0%	2.0%
	問い合わせに対する態度	30	4.3	83.0%	41.0%	42.0%	16.0%	0.0%	0.0%	1.0%
		29	4.2	76.0%	32.0%	44.0%	17.0%	0.0%	0.0%	7.0%
接遇について　平均		30	4.3	87.0%	44.0%	43.0%	12.0%	0.0%	0.0%	1.0%
		29	4.3	81.6%	39.3%	42.3%	14.3%	0.0%	0.0%	4.0%
施設について	施設の清掃状況・清潔感	30	3.7	59.0%	17.0%	42.0%	31.0%	10.0%	0.0%	0.0%
		29	3.5	48.0%	12.0%	36.0%	46.0%	6.0%	0.0%	0.0%
	② 施設の状態・設備	30	3.4	47.0%	13.0%	34.0%	36.0%	14.0%	2.0%	1.0%
		29	3.2	38.0%	9.0%	29.0%	38.0%	21.0%	1.0%	2.0%
施設について　平均		30	3.6	53.0%	15.0%	38.0%	33.5%	12.0%	1.0%	0.5%
		29	3.4	43.0%	10.5%	32.5%	42.0%	13.5%	0.5%	1.0%
利便性・使いやすさについて	開館時間・閉館時間・休館日	30	3.9	68.0%	20.0%	48.0%	27.0%	1.0%	0.0%	4.0%
		29	3.7	60.0%	13.0%	47.0%	34.0%	4.0%	0.0%	2.0%
	③ 利用料金の適正度	30	3.8	62.0%	26.0%	36.0%	31.0%	5.0%	0.0%	2.0%
		29	3.8	65.0%	22.0%	43.0%	27.0%	5.0%	0.0%	3.0%
	情報発信について	30	3.7	53.0%	11.0%	42.0%	35.0%	2.0%	0.0%	10.0%
		29	3.7	51.0%	12.0%	39.0%	40.0%	2.0%	0.0%	7.0%
	水泳教室の申込方法	30	3.5	37.0%	9.0%	28.0%	41.0%	3.0%	0.0%	19.0%
		29	3.6	35.0%	11.0%	24.0%	35.0%	1.0%	0.0%	29.0%
	④ 水泳教室の内容充実度	30	3.8	47.0%	17.0%	30.0%	30.0%	2.0%	0.0%	21.0%
		29	3.8	40.0%	14.0%	26.0%	28.0%	1.0%	0.0%	31.0%
	水泳教室の種目充実度	30	3.8	48.0%	16.0%	32.0%	28.0%	2.0%	0.0%	22.0%
		29	3.7	38.0%	14.0%	24.0%	31.0%	1.0%	0.0%	30.0%
利便性・使いやすさについて 平均		30	3.8	52.5%	16.5%	36.0%	32.0%	2.5%	0.0%	13.0%
		29	3.7	48.1%	14.3%	33.8%	32.5%	2.3%	0.0%	17.0%
①②③④ 全設問平均		30	3.9	62.0%	23.7%	38.3%	26.8%	3.5%	0.2%	7.5%
		29	3.8	56.4%	20.5%	35.9%	29.3%	3.7%	0.1%	10.5%

※スポーツ教室に関する質問についてそれぞれの利用者のみを集計　二ノ切温水プール

アンケート内容		年度	平均点	満足度指標（とても満足＋満足）	とても満足	満足	普通	やや不満	大いに不満	無回答
利便性・使いやすさについて ⑤	水泳教室の申込方法（水泳教室利用者の回答）	30	3.6	50.0%	15.0%	35.0%	42.5%	5.0%	0.0%	2.5%
		29	3.7	53.6%	14.6%	39.0%	41.5%	2.4%	0.0%	2.4%
	水泳教室の内容充実度（水泳教室利用者の回答）	30	4.1	[illegible].5%	32.5%	40.0%	25.0%	0.0%	0.0%	2.5%
		29	3.9	65.8%	19.5%	46.3%	26.8%	2.4%	0.0%	4.9%
	水泳教室の種目充実度（水泳教室利用者の回答）	30	4.1	[illegible].5%	30.0%	42.5%	22.5%	0.0%	0.0%	5.0%
		29	3.8	61.0%	19.5%	41.5%	34.1%	2.4%	0.0%	2.4%
利便性・使いやすさについて 平均（水泳教室利用者の回答）		30	3.9	63.0%	22.4%	40.6%	30.5%	2.2%	0.0%	4.3%
		29	3.8	59.4%	16.8%	42.6%	33.9%	3.1%	0.0%	3.6%
①②③⑤設問平均		30	3.9	67.8%	27.0%	40.8%	26.0%	3.4%	0.2%	2.7%
		29	3.8	62.5%	21.8%	40.7%	30.0%	4.1%	0.1%	3.3%

総括

アンケート全体の結果として、満足度指標は前年度に比べ5.6%向上しました。これは職員の資質向上を目的とした研修の結果だと考えられます。

接遇は5.4%、施設については満足度指標が10%向上しました。接遇については、昨年ご意見をいただいたことを受け、接遇研修を2回行い改善に努めました。

施設については、アンケートでご意見を多くいただいた更衣室の清掃方法の見直しを図り、回数を増やすなどの改善に努めました。

利便性・使いやすさについては、満足度指標が4.4%向上しました。教室の内容と種目の拡充を行い、参加率の向上に努めました。

H30　豊島温水プール　アンケート　集計結果

アンケート内容		年度	平均点	満足度指標（とても満足＋満足）	とても満足	満足	普通	やや不満	大いに不満	無回答
接遇について	職員の言葉遣い・身だしなみ	30	4.4	91.0%	47.0%	44.0%	9.0%	0.0%	0.0%	0.0%
		29	4.3	87.0%	41.0%	46.0%	13.0%	0.0%	0.0%	0.0%
	① 職員の接客態度	30	4.4	92.0%	53.0%	39.0%	7.0%	1.0%	0.0%	0.0%
		29	4.3	89.0%	43.0%	46.0%	11.0%	0.0%	0.0%	0.0%
	問い合わせに対する態度	30	4.3	87.0%	44.0%	43.0%	10.0%	1.0%	0.0%	2.0%
		29	4.2	81.0%	37.0%	44.0%	14.0%	0.0%	0.0%	5.0%
接遇について　平均		30	4.4	90.0%	48.0%	42.0%	8.7%	0.7%	0.0%	0.7%
		29	4.3	85.6%	40.3%	45.3%	12.7%	0.0%	0.0%	1.7%
施設について	施設の清掃状況・清潔感	30	4.0	76.0%	26.0%	50.0%	19.0%	4.0%	0.0%	1.0%
		29	3.9	67.0%	28.0%	39.0%	28.0%	4.0%	0.0%	1.0%
	② 施設の状態・設備	30	3.9	71.0%	20.0%	51.0%	21.0%	4.0%	1.0%	3.0%
		29	3.8	64.0%	21.0%	43.0%	31.0%	3.0%	0.0%	2.0%
施設について　平均		30	4.0	73.5%	23.0%	50.5%	20.0%	4.0%	0.5%	2.0%
		29	3.9	65.5%	24.5%	41.0%	29.5%	3.5%	0.0%	1.5%
利便性・使いやすさについて	開館時間・閉館時間・休館日	30	4.0	76.0%	23.0%	53.0%	20.0%	2.0%	0.0%	2.0%
		29	3.9	70.0%	21.0%	49.0%	24.0%	4.0%	0.0%	2.0%
	③ 利用料金の適正度	30	4.0	72.0%	31.0%	41.0%	23.0%	3.0%	0.0%	2.0%
		29	3.9	65.0%	27.0%	38.0%	30.0%	5.0%	0.0%	0.0%
	情報発信について	30	3.8	57.0%	19.0%	38.0%	33.0%	1.0%	0.0%	9.0%
		29	3.6	49.0%	9.0%	40.0%	44.0%	3.0%	0.0%	4.0%
	水泳教室の申込方法	30	3.7	39.0%	14.0%	25.0%	24.0%	4.0%	0.0%	33.0%
		29	3.7	50.0%	7.0%	43.0%	23.0%	3.0%	0.0%	24.0%
	④ 水泳教室の内容充実度	30	4.0	47.0%	19.0%	28.0%	18.0%	0.0%	0.0%	35.0%
		29	3.8	48.0%	10.0%	38.0%	23.0%	1.0%	1.0%	27.0%
	水泳教室の種目充実度	30	4.0	44.0%	17.0%	27.0%	19.0%	0.0%	0.0%	37.0%
		29	3.8	49.0%	11.0%	38.0%	23.0%	2.0%	0.0%	26.0%
利便性・使いやすさについて 平均		30	3.9	55.8%	20.5%	35.3%	22.8%	1.7%	0.0%	19.7%
		29	3.8	55.2%	14.2%	41.0%	27.8%	3.0%	0.2%	13.8%
①②③④ 全設問平均		30	4.0	68.4%	28.5%	39.9%	18.5%	1.8%	0.1%	11.3%
		29	3.9	65.4%	23.2%	42.2%	24.0%	2.3%	0.1%	8.3%

※スポーツ教室に関する質問についてそれぞれの利用者のみを集計　豊島温水プール

アンケート内容		年度	平均点	満足度指標（とても満足＋満足）	とても満足	満足	普通	やや不満	大いに不満	無回答
利便性・使いやすさについて	⑤ 水泳教室の申込方法（水泳教室利用者の回答）	30	3.8	61.2%	20.4%	40.8%	26.5%	8.2%	0.0%	4.1%
		29	3.9	81.6%	10.5%	71.1%	15.8%	2.6%	0.0%	0.0%
	⑤ 水泳教室の内容充実度（水泳教室利用者の回答）	30	4.1	77.6%	28.6%	49.0%	18.4%	0.0%	0.0%	4.1%
		29	4.0	84.2%	15.8%	68.4%	13.2%	0.0%	0.0%	2.6%
	⑤ 水泳教室の種目充実度（水泳教室利用者の回答）	30	4.0	71.4%	24.5%	46.9%	22.4%	0.0%	0.0%	6.1%
		29	4.0	81.6%	18.4%	63.2%	15.8%	2.6%	0.0%	0.0%
利便性・使いやすさについて 平均（水泳教室利用者の回答）		30	4.0	69.2%	24.4%	44.8%	23.9%	2.4%	0.0%	4.5%
		29	3.9	71.9%	17.0%	54.9%	23.8%	2.9%	0.0%	1.4%
①②③⑤ 設問平均		30	4.1	75.7%	30.6%	45.1%	19.0%	2.2%	0.1%	3.0%
		29	4.0	74.5%	24.7%	49.8%	21.8%	2.2%	0.0%	1.5%

総括

　アンケート全体の結果として、満足度指標は前年度に比べ3%向上しました。
大きく変化があった項目としては、接遇が4.3%、施設についてが8%向上しました。これは、6月に発生した地震に伴い、他市のプールを利用できなくなった利用者が、豊島プールを利用された際に、普段利用されている他市の施設と接遇や施設について比較された結果が反映されたと思われます。
　利便性・使いやすさについては昨年度との比較で全体で満足度指標が0.6%向上していますが、項目によって向上しているものと低下しているものがあるため、特に数値の下がった申し込み方法については、引き続き検討していきたいと思います。
　今年度は他市の利用者が増加したことが結果に大きく反映されていると考えられますが、来年度もこの数値以上を目標にして、市民にとって利用しやすい施設づくりに取り組んでいきます。

H30　体育館等　アンケート　集計結果

アンケート内容			年度	平均点	満足度指標（とても満足＋満足）	とても満足	満足	普通	やや不満	大いに不満	無回答
接遇について	①	言葉遣い・身だしなみ	30	4.3	85.1%	44.8%	40.3%	14.7%	0.0%	0.0%	0.2%
			29	4.2	81.5%	41.5%	40.0%	17.5%	0.0%	0.0%	1.0%
		職員の接客態度	30	4.3	84.6%	43.8%	40.8%	14.8%	0.0%	0.0%	0.5%
			29	4.2	81.1%	41.8%	39.3%	16.8%	0.8%	0.3%	0.8%
		問い合わせへの対応	30	4.2	80.0%	41.0%	39.0%	17.0%	0.5%	0.0%	2.5%
			29	4.1	74.2%	36.0%	38.2%	21.3%	0.5%	0.2%	3.8%
接遇について　平均			30	4.3	83.3%	43.2%	40.1%	15.5%	0.2%	0.0%	1.1%
			29	4.2	79.0%	39.8%	39.2%	18.6%	0.4%	0.2%	1.9%
施設について	②	施設の清掃状況・清潔感	30	4.1	81.5%	33.2%	48.3%	15.8%	2.3%	0.2%	0.2%
			29	4.0	75.4%	30.2%	45.2%	22.8%	1.3%	0.3%	0.2%
		施設の状態・設備	30	3.9	69.5%	27.7%	41.8%	20.7%	7.5%	1.7%	0.7%
			29	3.8	61.8%	24.0%	37.8%	27.8%	8.7%	0.7%	1.0%
施設について　平均			30	4.0	75.5%	30.4%	45.1%	18.3%	4.9%	0.9%	0.4%
			29	3.9	68.6%	27.1%	41.5%	25.3%	5.0%	0.5%	0.6%
利便性・使いやすさについて	③	開館時間・閉館時間・休館日	30	3.9	67.8%	23.0%	44.8%	28.3%	2.2%	0.2%	1.5%
			29	3.9	64.3%	22.3%	42.0%	29.3%	3.3%	0.0%	3.0%
		使用料金について	30	3.8	63.7%	24.5%	39.2%	27.5%	6.2%	1.0%	1.7%
			29	3.7	56.7%	22.0%	34.7%	31.7%	7.2%	1.3%	3.2%
		情報発信について	30	3.7	53.6%	15.8%	37.8%	40.7%	1.8%	0.2%	3.7%
			29	3.7	48.2%	15.5%	32.7%	44.3%	1.5%	0.2%	5.8%
	④	スポーツ教室の申込方法	30	3.6	45.2%	13.4%	31.8%	39.2%	5.0%	0.4%	10.2%
			29	3.5	41.2%	14.0%	27.2%	39.6%	6.4%	1.2%	11.6%
		スポーツ教室の内容充実度	30	3.8	55.6%	15.8%	39.8%	32.0%	2.0%	0.0%	10.4%
			29	3.7	47.2%	17.0%	30.2%	38.0%	2.6%	0.2%	12.0%
		スポーツ教室の種目充実度	30	3.7	49.6%	13.8%	35.8%	35.4%	4.0%	0.0%	11.0%
			29	3.6	43.8%	15.8%	28.0%	40.6%	3.0%	0.2%	12.4%
		トレーニング室の内容充実度	30	3.7	47.6%	15.3%	32.3%	33.0%	1.8%	0.3%	17.5%
			29	3.7	44.6%	15.8%	28.8%	31.3%	3.8%	0.5%	20.0%
		トレーニング室の満足度	30	3.8	50.0%	16.5%	33.5%	30.0%	1.3%	0.3%	18.5%
			29	3.7	44.8%	17.3%	27.5%	32.0%	3.0%	0.3%	20.0%
利便性・使いやすさについて　平均			30	3.8	54.2%	17.3%	36.9%	33.3%	3.0%	0.3%	9.3%
			29	3.7	48.9%	17.5%	31.4%	35.8%	3.8%	0.5%	11.0%
①②③④ 全設問平均			30	3.9	64.2%	25.3%	38.9%	26.9%	2.7%	0.3%	6.0%
			29	3.8	58.8%	24.1%	34.7%	30.2%	3.2%	0.4%	7.3%

※スポーツ教室及びトレーニング室に関する質問についてそれぞれの利用者のみを集計

アンケート内容		年度	平均点	満足度指標（とても満足＋満足）	とても満足	満足	普通	やや不満	大いに不満	無回答
利便性・使いやすさについて ⑤	スポーツ教室の申込方法（スポーツ教室利用者の回答）	30	3.7	57.8%	18.1%	39.7%	34.5%	6.5%	0.9%	0.4%
		29	3.5	50.5%	11.1%	39.4%	34.8%	9.6%	0.5%	4.5%
	スポーツ教室の内容充実度（スポーツ教室利用者の回答）	30	3.9	74.6%	22.4%	52.2%	22.8%	2.6%	0.0%	0.0%
		29	3.8	60.1%	16.7%	43.4%	32.3%	2.5%	0.0%	5.1%
	スポーツ教室の種目充実度（スポーツ教室利用者の回答）	30	3.8	64.7%	19.0%	45.7%	28.4%	6.0%	0.0%	0.9%
		29	3.7	54.5%	14.6%	39.9%	35.9%	4.0%	0.0%	5.6%
	トレーニング室の内容充実度（個人使用利用者の回答）	30	3.8	57.2%	21.7%	35.5%	30.3%	2.6%	0.0%	9.9%
		29	3.8	57.0%	21.5%	35.5%	30.2%	5.2%	0.6%	7.0%
	トレーニング室の満足度（個人使用利用者の回答）	30	4.0	65.2%	25.7%	39.5%	23.0%	1.3%	0.0%	10.5%
		29	3.9	60.5%	25.0%	35.5%	28.5%	4.1%	0.0%	7.0%
利便性・使いやすさについて 平均（スポーツ教室利用者の回答）（個人使用利用者の回答）		30	3.8	63.1%	21.3%	41.8%	29.4%	3.7%	0.3%	3.6%
		29	3.7	56.5%	18.6%	37.9%	33.4%	4.7%	0.3%	5.1%
①②③⑤ 設問平均		30	4.0	69.6%	27.7%	41.9%	24.5%	3.0%	0.3%	2.5%
		29	3.9	63.5%	24.8%	38.7%	28.7%	3.8%	0.3%	3.7%

総括

体育館等においては、各項目において満足度指標が昨年度より向上しており、接遇については80%を超える結果を得ることができました。昨年度のアンケート結果を受け、各施設で改善に取り組んできた結果が出たものと考えます。

しかしながら、項目によっては満足度指標が50%前後の数値から向上を図ることが出来ていないため、この部分の改善に向け各施設での問題点の解決に取り組んでまいります。

全施設共通して、スポーツ教室の申し込み方法についての満足度が低く、数値の下がった施設もあることから、これまでの教室ごとの応募状況などを考慮し、簡略化が可能な部分については見直しを図りたいと考えます。

利便性・使いやすさは施設により満足度指標に差が出る項目でありますが、職員の努力で改善できる部分について確認を行い満足度の向上に努めていきたいと考えております。

H30　武道館ひびき　アンケート　集計結果

アンケート内容		年度	平均点	満足度指標（とても満足＋満足）	とても満足	満足	普通	やや不満	大いに不満	無回答
接遇について	言葉遣い・身だしなみ	30	4.2	79.0%	36.0%	43.0%	21.0%	0.0%	0.0%	0.0%
		29	4.1	75.0%	37.0%	38.0%	25.0%	0.0%	0.0%	0.0%
	① 職員の接客態度	30	4.1	76.0%	33.0%	43.0%	24.0%	0.0%	0.0%	0.0%
		29	4.1	75.0%	37.0%	38.0%	24.0%	1.0%	0.0%	0.0%
	問い合わせへの対応	30	4.1	74.0%	32.0%	42.0%	24.0%	1.0%	0.0%	1.0%
		29	4.0	66.0%	34.0%	32.0%	30.0%	0.0%	0.0%	4.0%
接遇について　平均		30	4.1	76.4%	33.7%	42.7%	23.0%	0.3%	0.0%	0.3%
		29	4.1	72.0%	36.0%	36.0%	26.3%	0.3%	0.0%	1.3%
施設について	施設の清掃状況・清潔感	30	3.9	70.0%	27.0%	43.0%	23.0%	6.0%	1.0%	0.0%
		29	3.7	60.0%	19.0%	41.0%	35.0%	3.0%	2.0%	0.0%
	② 施設の状態・設備	30	3.4	55.0%	18.0%	37.0%	21.0%	17.0%	7.0%	0.0%
		29	3.6	51.0%	13.0%	38.0%	40.0%	9.0%	0.0%	0.0%
施設について　平均		30	3.7	62.5%	22.5%	40.0%	22.0%	11.5%	4.0%	0.0%
		29	3.7	55.5%	16.0%	39.5%	37.5%	6.0%	1.0%	0.0%
利便性・使いやすさについて	開館時間	30	3.8	64.0%	15.0%	49.0%	35.0%	1.0%	0.0%	0.0%
		29	3.7	58.0%	17.0%	41.0%	40.0%	2.0%	0.0%	0.0%
	③ 使用料金について	30	3.6	53.0%	18.0%	35.0%	33.0%	12.0%	2.0%	0.0%
		29	3.5	47.0%	17.0%	30.0%	40.0%	10.0%	1.0%	2.0%
	情報発信について	30	3.6	48.0%	11.0%	37.0%	48.0%	1.0%	0.0%	3.0%
		29	3.5	42.0%	10.0%	32.0%	52.0%	2.0%	0.0%	4.0%
	スポーツ教室の申込方法	30	3.6	42.0%	13.0%	29.0%	42.0%	3.0%	1.0%	12.0%
		29	3.4	36.0%	8.0%	28.0%	49.0%	4.0%	3.0%	8.0%
	④ スポーツ教室の内容充実度	30	3.7	52.0%	16.0%	36.0%	35.0%	2.0%	0.0%	11.0%
		29	3.6	45.0%	10.0%	35.0%	46.0%	1.0%	0.0%	8.0%
	スポーツ教室の種目充実度	30	3.6	48.0%	11.0%	37.0%	38.0%	2.0%	0.0%	12.0%
		29	3.5	42.0%	9.0%	33.0%	49.0%	1.0%	0.0%	8.0%
	トレーニングの内容充実度	30		0.0%						
		29		0.0%						
	トレーニング室の満足度	30		0.0%						
		29		0.0%						
利便性・使いやすさについて　平均		30	3.7	51.2%	14.0%	37.2%	38.5%	3.5%	0.5%	6.3%
		29	3.5	45.0%	11.8%	33.2%	46.0%	3.3%	0.7%	5.0%
①②③④ 全設問平均		30	3.8	60.1%	20.9%	39.2%	31.3%	4.1%	1.0%	3.5%
		29	3.7	54.3%	19.2%	35.1%	39.1%	3.0%	0.5%	3.1%

※スポーツ教室及びトレーニング室に関する質問についてそれぞれの利用者のみを集計

アンケート内容		年度	平均点	満足度指標（とても満足＋満足）	とても満足	満足	普通	やや不満	大いに不満	無回答
利便性・使いやすさについて	スポーツ教室の申込方法（スポーツ教室利用者の回答）	30	3.9	69.0%	27.6%	41.4%	24.1%	3.4%	3.4%	0.0%
		29	3.5	53.2%	6.3%	46.9%	37.5%	6.3%	0.0%	3.1%
	スポーツ教室の内容充実度（スポーツ教室利用者の回答）	30	4.1	79.3%	31.0%	48.3%	17.2%	3.4%	0.0%	0.0%
		29	3.8	68.8%	6.3%	62.5%	28.1%	0.0%	0.0%	3.1%
	⑤ スポーツ教室の種目充実度（スポーツ教室利用者の回答）	30	4.0	79.3%	20.7%	58.6%	17.2%	3.4%	0.0%	0.0%
		29	3.7	62.5%	9.4%	53.1%	34.4%	0.0%	0.0%	3.1%
	トレーニング室の内容充実度（個人使用利用者の回答）	30		0.0%						
		29		0.0%						
	トレーニング室の満足度（個人使用利用者の回答）	30		0.0%						
		29		0.0%						
利便性・使いやすさについて　平均（スポーツ教室利用者の回答）（個人使用利用者の回答）		30	3.8	65.5%	20.6%	44.9%	29.1%	4.1%	0.9%	0.5%
		29	3.6	55.3%	11.0%	44.3%	38.7%	3.4%	0.2%	2.6%
①②③⑤設問平均		30	3.9	67.9%	24.5%	43.4%	26.1%	4.4%	1.2%	0.4%
		29	3.7	59.8%	18.7%	41.1%	35.1%	3.0%	0.3%	1.8%

総括

接遇は4.4%、施設については7%、利便性・使いやすさは6.2%、全体でも5.8%満足度指標が向上しました。

施設については、弓道場の射場の改修、柔道場の畳の入替えなどを評価していただいた結果だと思います。しかしながら、不満・やや不満の回答も8.5%増えました。記入された理由のほとんどが空調設備についてのご意見でした。猛暑に加え、隣接する豊島体育館に空調設備が導入されたことが要因だと考えます。今後も扇風機の増設など熱中症予防の対策に努めてまいります。

利便性・使いやすさの項目の向上は、館内掲示用のパネルの設置など、情報を得やすくなるような工夫をした結果だと思います。

施設は老朽化が進んでいますが、利用しやすい施設、気持ちよくご利用いただける施設をめざして、職員一同取組んでまいります。

H30　豊島体育館　アンケート　集計結果

アンケート内容		年度	平均点	満足度指標（とても満足＋満足）	とても満足	満足	普通	やや不満	大いに不満	無回答
接遇について	① 言葉遣い・身だしなみ	30	4.4	86.0%	49.0%	37.0%	14.0%	0.0%	0.0%	0.0%
		29	4.4	85.0%	50.0%	35.0%	14.0%	0.0%	0.0%	1.0%
	① 職員の接客態度	30	4.4	87.0%	49.0%	38.0%	13.0%	0.0%	0.0%	0.0%
		29	4.3	85.0%	46.0%	39.0%	12.0%	2.0%	0.0%	1.0%
	① 問い合わせへの対応	30	4.3	80.0%	44.0%	36.0%	15.0%	2.0%	0.0%	3.0%
		29	4.3	80.0%	44.0%	36.0%	18.0%	0.0%	0.0%	2.0%
接遇について　平均		30	4.4	84.3%	47.3%	37.0%	14.0%	0.7%	0.0%	1.0%
		29	4.3	83.4%	46.7%	36.7%	14.7%	0.7%	0.0%	1.3%
施設について	② 施設の清掃状況・清潔感	30	4.2	86.0%	39.0%	47.0%	13.0%	1.0%	0.0%	0.0%
		29	4.1	78.0%	36.0%	42.0%	20.0%	2.0%	0.0%	0.0%
	② 施設の状態・設備	30	4.2	84.0%	39.0%	45.0%	14.0%	2.0%	0.0%	0.0%
		29	3.8	65.0%	25.0%	40.0%	24.0%	8.0%	1.0%	2.0%
施設について　平均		30	4.2	85.0%	39.0%	46.0%	13.5%	1.5%	0.0%	0.0%
		29	4.0	71.5%	30.5%	41.0%	22.0%	5.0%	0.5%	1.0%
利便性・使いやすさについて	③ 開館時間	30	3.9	65.0%	28.0%	37.0%	25.0%	6.0%	1.0%	3.0%
		29	3.9	64.0%	25.0%	39.0%	29.0%	3.0%	0.0%	4.0%
	③ 使用料金について	30	3.7	59.0%	20.0%	39.0%	32.0%	7.0%	1.0%	1.0%
		29	3.8	59.0%	23.0%	36.0%	35.0%	1.0%	1.0%	4.0%
	③ 情報発信について	30	3.6	49.0%	14.0%	35.0%	45.0%	3.0%	0.0%	3.0%
		29	3.7	51.0%	18.0%	33.0%	40.0%	2.0%	1.0%	6.0%
	④ スポーツ教室の申込方法	30	3.6	45.0%	11.0%	34.0%	38.0%	4.0%	0.0%	13.0%
		29	3.6	50.0%	20.0%	30.0%	31.0%	10.0%	1.0%	8.0%
	④ スポーツ教室の内容充実度	30	3.7	53.0%	15.0%	38.0%	31.0%	3.0%	0.0%	13.0%
		29	3.9	57.0%	25.0%	32.0%	29.0%	4.0%	0.0%	10.0%
	④ スポーツ教室の種目充実度	30	3.6	47.0%	12.0%	35.0%	34.0%	7.0%	0.0%	12.0%
		29	3.7	50.0%	22.0%	28.0%	34.0%	6.0%	0.0%	10.0%
	④ トレーニングの内容充実度	30	3.7	48.0%	17.0%	31.0%	41.0%	0.0%	0.0%	11.0%
		29	3.8	48.0%	22.0%	26.0%	26.0%	5.0%	0.0%	21.0%
	④ トレーニング室の満足度	30	3.8	51.0%	20.0%	31.0%	38.0%	0.0%	0.0%	11.0%
		29	3.8	47.0%	22.0%	25.0%	29.0%	3.0%	0.0%	21.0%
利便性・使いやすさについて　平均		30	3.7	52.1%	17.1%	35.0%	35.5%	3.8%	0.3%	8.4%
		29	3.8	53.2%	22.1%	31.1%	31.6%	4.3%	0.4%	10.5%
①②③④ 全設問平均		30	3.9	64.7%	27.5%	37.2%	27.2%	2.7%	0.2%	5.4%
		29	3.9	63.0%	29.1%	33.9%	26.2%	3.5%	0.3%	6.9%

※スポーツ教室及びトレーニング室に関する質問についてそれぞれの利用者のみを集計

アンケート内容		年度	平均点	満足度指標（とても満足＋満足）	とても満足	満足	普通	やや不満	大いに不満	無回答
利便性・使いやすさについて ⑤	スポーツ教室の申込方法（スポーツ教室利用者の回答）	30	3.6	47.9 %	12.5%	35.4%	45.8%	4.2%	0.0%	2.1%
		29	3.5	50.0 %	14.6%	35.4%	27.1%	16.7%	2.1%	4.2%
	スポーツ教室の内容充実度（スポーツ教室利用者の回答）	30	3.8	64.6 %	20.8%	43.8%	31.3%	4.2%	0.0%	0.0%
		29	3.8	58.4 %	27.1%	31.3%	29.2%	6.3%	0.0%	6.3%
	スポーツ教室の種目充実度（スポーツ教室利用者の回答）	30	3.6	52.1 %	14.6%	37.5%	39.6%	8.3%	0.0%	0.0%
		29	3.6	45.9 %	18.8%	27.1%	39.6%	8.3%	0.0%	6.3%
	トレーニング室の内容充実度（個人使用利用者の回答）	30	4.0	72.3 %	23.4%	48.9%	27.7%	0.0%	0.0%	0.0%
		29	3.9	68.8 %	31.3%	37.5%	16.7%	10.4%	0.0%	4.2%
	トレーニング室の満足度（個人使用利用者の回答）	30	4.1	78.7 %	29.8%	48.9%	21.3%	0.0%	0.0%	0.0%
		29	4.0	68.7 %	33.3%	35.4%	20.8%	6.3%	0.0%	4.2%
利便性・使いやすさについて 平均（スポーツ教室利用者の回答）（個人使用利用者の回答）		30	3.8	61.1 %	20.4%	40.7%	33.5%	4.1%	0.3%	1.1%
		29	3.8	58.2 %	23.9%	34.3%	29.7%	6.7%	0.5%	4.9%
①②③⑤ 設問平均		30	4.0	70.2 %	29.5%	40.7%	25.9%	2.9%	0.2%	0.9%
		29	3.9	66.1 %	30.2%	35.9%	25.0%	5.1%	0.4%	3.5%

総括

アンケート全体の結果は、満足度指標が昨年度より1.7%増え、ほぼ前年度と同様の数値を維持することができました。

接遇は0.9%、施設については13.5%満足度指標は向上し、競技場の床面、観客席、2Fトイレの改装、空調設備の新設の効果と思われます。

利便性・使いやすさは満足度指標が1.1%減少し、スポーツ教室の申込方法についての「とても満足」が減少したことによるため、申込み状況も考慮しながら、参加していただきやすい申込方法を検討してまいります。

H30　柴原体育館　アンケート　集計結果

アンケート内容		年度	平均点	満足度指標（とても満足＋満足）	とても満足	満足	普通	やや不満	大いに不満	無回答
接遇について	言葉遣い・身だしなみ	30	4.2	82.0%	41.0%	41.0%	18.0%	0.0%	0.0%	0.0%
		29	4.1	74.0%	32.0%	42.0%	25.0%	0.0%	0.0%	1.0%
	① 職員の接客態度	30	4.2	81.0%	40.0%	41.0%	18.0%	0.0%	0.0%	1.0%
		29	4.1	78.0%	32.0%	46.0%	20.0%	1.0%	0.0%	1.0%
	問い合わせへの対応	30	4.2	79.0%	39.0%	40.0%	19.0%	0.0%	0.0%	2.0%
		29	4.0	68.0%	26.0%	42.0%	28.0%	0.0%	0.0%	4.0%
接遇について　平均		30	4.2	80.7%	40.0%	40.7%	18.3%	0.0%	0.0%	1.0%
		29	4.1	73.3%	30.0%	43.3%	24.3%	0.3%	0.0%	2.0%
施設について	施設の清掃状況・清潔感	30	4.2	84.0%	33.0%	51.0%	14.0%	2.0%	0.0%	0.0%
		29	4.0	78.0%	26.0%	52.0%	21.0%	1.0%	0.0%	0.0%
	② 施設の状態・設備	30	3.7	59.0%	26.0%	33.0%	24.0%	14.0%	2.0%	1.0%
		29	3.5	49.0%	18.0%	31.0%	31.0%	18.0%	1.0%	1.0%
施設について　平均		30	4.0	71.5%	29.5%	42.0%	19.0%	8.0%	1.0%	0.5%
		29	3.8	63.5%	22.0%	41.5%	26.0%	9.5%	0.5%	0.5%
利便性・使いやすさについて	開館時間	30	3.9	63.0%	26.0%	37.0%	34.0%	1.0%	0.0%	2.0%
		29	3.7	58.0%	21.0%	37.0%	34.0%	6.0%	0.0%	2.0%
	③ 使用料金について	30	4.0	67.0%	33.0%	34.0%	26.0%	4.0%	0.0%	3.0%
		29	3.8	58.0%	21.0%	37.0%	32.0%	5.0%	1.0%	4.0%
	情報発信について	30	3.8	56.0%	20.0%	36.0%	39.0%	2.0%	0.0%	3.0%
		29	3.7	48.0%	15.0%	33.0%	42.0%	1.0%	0.0%	9.0%
	スポーツ教室の申込方法	30	3.5	44.0%	14.0%	30.0%	42.0%	7.0%	0.0%	7.0%
		29	3.5	37.0%	13.0%	24.0%	43.0%	6.0%	1.0%	13.0%
	④ スポーツ教室の内容充実度	30	3.7	54.0%	16.0%	38.0%	36.0%	2.0%	0.0%	8.0%
		29	3.6	43.0%	17.0%	26.0%	40.0%	5.0%	0.0%	12.0%
	スポーツ教室の種目充実度	30	3.7	52.0%	18.0%	34.0%	38.0%	2.0%	0.0%	8.0%
		29	3.6	43.0%	16.0%	27.0%	41.0%	4.0%	0.0%	12.0%
	トレーニングの内容充実度	30		0.0%						
		29		0.0%						
	トレーニング室の満足度	30		0.0%						
		29		0.0%						
利便性・使いやすさについて　平均		30	3.8	56.0%	21.2%	34.8%	35.8%	3.0%	0.0%	5.2%
		29	3.7	47.9%	17.2%	30.7%	38.7%	4.5%	0.3%	8.7%
①②③④ 全設問平均		30	3.9	65.5%	27.8%	37.7%	28.0%	3.1%	0.2%	3.2%
		29	3.8	57.6%	21.5%	36.1%	32.5%	4.3%	0.3%	5.4%

※スポーツ教室及びトレーニング室に関する質問についてそれぞれの利用者のみを集計

アンケート内容		年度	平均点	満足度指標（とても満足＋満足）	とても満足	満足	普通	やや不満	大いに不満	無回答
利便性・使いやすさについて ⑤	スポーツ教室の申込方法（スポーツ教室利用者の回答）	30	3.7	60.8%	19.6%	41.2%	29.4%	9.8%	0.0%	0.0%
		29	3.5	43.5%	6.5%	37.0%	43.5%	6.5%	0.0%	6.5%
	スポーツ教室の内容充実度（スポーツ教室利用者の回答）	30	4.0	74.5%	23.5%	51.0%	23.5%	2.0%	0.0%	0.0%
		29	3.7	54.3%	13.0%	41.3%	37.0%	4.3%	0.0%	4.3%
	スポーツ教室の種目充実度（スポーツ教室利用者の回答）	30	4.0	72.6%	27.5%	45.1%	25.5%	2.0%	0.0%	0.0%
		29	3.6	54.3%	13.0%	41.3%	34.8%	6.5%	0.0%	4.3%
	トレーニング室の内容充実度（個人使用利用者の回答）	30		0.0%						
		29		0.0%						
	トレーニング室の満足度（個人使用利用者の回答）	30		0.0%						
		29		0.0%						
利便性・使いやすさについて　平均（スポーツ教室利用者の回答）（個人使用利用者の回答）		30	3.9	65.6%	24.9%	40.7%	29.6%	3.5%	0.0%	1.3%
		29	3.7	52.7%	14.9%	37.8%	37.2%	4.9%	0.2%	5.0%
①②③⑤設問平均		30	4.0	70.8%	29.9%	40.9%	24.6%	3.3%	0.2%	1.1%
		29	3.8	60.3%	20.3%	40.0%	31.7%	4.5%	0.2%	3.4%

総括

アンケート全体の満足度指標は昨年度より7.9%向上し、すべての項目において数値が向上しました。

接遇は7.4%向上し、職員間で利用者への対応・情報共有を強化した結果だと考えます。

施設については8%向上し、例年より細やかな空調の温度設定を行い、空調設備がない競技場も風が流れるような工夫を行い、利用者が少しでも過ごしやすいように対応しました。

利便性・使いやすさは8.1%の向上、その中でも教室の内容の充実度があがり、教室指導員と日誌を通じて密な連携をとりながら、受講者の声などのフィードバックを相互に行った結果です。引き続き利用者のニーズに沿った教室等の充実を行っていきます。

H30　庄内体育館　アンケート　集計結果

アンケート内容		年度	平均点	満足度指標（とても満足＋満足）	とても満足	満足	普通	やや不満	大いに不満	無回答
接遇について	言葉遣い・身だしなみ	30	4.4	87.0%	50.0%	37.0%	12.0%	0.0%	0.0%	1.0%
		29	4.4	86.0%	51.0%	35.0%	11.0%	0.0%	0.0%	3.0%
	① 職員の接客態度	30	4.4	87.0%	49.0%	38.0%	11.0%	0.0%	0.0%	2.0%
		29	4.4	86.0%	53.0%	33.0%	11.0%	0.0%	0.0%	3.0%
	問い合わせへの対応	30	4.4	84.0%	47.0%	37.0%	12.0%	0.0%	0.0%	4.0%
		29	4.3	80.0%	45.0%	35.0%	13.0%	1.0%	0.0%	6.0%
接遇について　平均		30	4.4	86.0%	48.7%	37.3%	11.7%	0.0%	0.0%	2.3%
		29	4.4	84.0%	49.7%	34.3%	11.7%	0.3%	0.0%	4.0%
施設について	施設の清掃状況・清潔感	30	4.1	82.0%	29.0%	53.0%	16.0%	1.0%	0.0%	1.0%
		29	4.2	76.0%	38.0%	38.0%	23.0%	0.0%	0.0%	1.0%
	② 施設の状態・設備	30	3.9	70.0%	24.0%	46.0%	24.0%	4.0%	0.0%	2.0%
		29	4.0	66.0%	35.0%	31.0%	25.0%	7.0%	0.0%	2.0%
施設について　平均		30	4.0	76.0%	26.5%	49.5%	20.0%	2.5%	0.0%	1.5%
		29	4.1	71.0%	36.5%	34.5%	24.0%	3.5%	0.0%	1.5%
利便性・使いやすさについて	開館時間	30	3.9	71.0%	22.0%	49.0%	28.0%	1.0%	0.0%	0.0%
		29	3.9	60.0%	22.0%	38.0%	32.0%	2.0%	0.0%	6.0%
	③ 使用料金について	30	3.8	66.0%	23.0%	43.0%	26.0%	6.0%	0.0%	2.0%
		29	3.7	54.0%	27.0%	27.0%	30.0%	12.0%	2.0%	2.0%
	情報発信について	30	3.7	56.0%	16.0%	40.0%	42.0%	2.0%	0.0%	0.0%
		29	3.7	56.0%	16.0%	40.0%	42.0%	0.0%	0.0%	2.0%
	スポーツ教室の申込方法	30	3.7	51.0%	19.0%	32.0%	41.0%	5.0%	0.0%	3.0%
		29	3.6	46.0%	16.0%	30.0%	37.0%	4.0%	1.0%	12.0%
	スポーツ教室の内容充実度	30	3.8	66.0%	17.0%	49.0%	28.0%	3.0%	0.0%	3.0%
		29	3.7	47.0%	17.0%	30.0%	37.0%	2.0%	1.0%	13.0%
	④ スポーツ教室の種目充実度	30	3.7	58.0%	16.0%	42.0%	30.0%	5.0%	0.0%	7.0%
		29	3.7	44.0%	17.0%	27.0%	41.0%	0.0%	1.0%	14.0%
	トレーニングの内容充実度	30	3.8	52.0%	13.0%	39.0%	25.0%	1.0%	1.0%	21.0%
		29	3.7	41.0%	14.0%	27.0%	34.0%	0.0%	1.0%	24.0%
	トレーニング室の満足度	30	3.8	53.0%	14.0%	39.0%	23.0%	1.0%	1.0%	22.0%
		29	3.7	43.0%	15.0%	28.0%	32.0%	0.0%	1.0%	24.0%
利便性・使いやすさについて　平均		30	3.8	59.1%	17.5%	41.6%	30.4%	3.0%	0.3%	7.3%
		29	3.7	48.9%	18.0%	30.9%	35.6%	2.5%	0.9%	12.1%
①②③④ 全設問平均		30	4.0	67.9%	26.1%	41.8%	24.5%	2.2%	0.2%	5.2%
		29	3.9	60.4%	28.2%	32.2%	28.3%	2.2%	0.5%	8.6%

※スポーツ教室及びトレーニング室に関する質問についてそれぞれの利用者のみを集計

アンケート内容		年度	平均点	満足度指標（とても満足＋満足）	とても満足	満足	普通	やや不満	大いに不満	無回答
利便性・使いやすさについて	⑤ スポーツ教室の申込方法（スポーツ教室利用者の回答）	30	3.7	55.5%	19.0%	36.5%	41.3%	3.2%	0.0%	0.0%
		29	3.8	61.6%	23.1%	38.5%	28.2%	7.7%	0.0%	2.6%
	スポーツ教室の内容充実度（スポーツ教室利用者の回答）	30	3.9	[illegible]	15.9%	57.1%	23.8%	3.2%	0.0%	0.0%
		29	3.9	64.1%	23.1%	41.0%	30.8%	0.0%	0.0%	5.1%
	スポーツ教室の種目充実度（スポーツ教室利用者の回答）	30	3.7	60.3%	14.3%	46.0%	28.6%	7.9%	0.0%	3.2%
		29	3.9	59.0%	23.1%	35.9%	35.9%	0.0%	0.0%	5.1%
	トレーニング室の内容充実度（個人使用利用者の回答）	30	3.9	52.2%	21.7%	30.4%	34.8%	0.0%	0.0%	13.0%
		29	3.7	45.7%	14.3%	31.4%	40.0%	0.0%	0.0%	14.3%
	トレーニング室の満足度（個人使用利用者の回答）	30	4.0	60.9%	26.1%	34.8%	26.1%	0.0%	0.0%	13.0%
		29	3.8	51.4%	14.3%	37.1%	34.3%	0.0%	0.0%	14.3%
利便性・使いやすさについて 平均（スポーツ教室利用者の回答）（個人使用利用者の回答）		30	3.8	61.9%	19.8%	42.1%	31.3%	2.9%	0.0%	3.9%
		29	3.8	56.5%	20.4%	36.1%	34.1%	2.7%	0.3%	6.4%
①②③⑤ 設問平均		30	4.0	69.6%	27.5%	42.1%	25.0%	2.2%	0.0%	3.2%
		29	4.0	65.1%	29.6%	35.5%	27.4%	2.3%	0.2%	5.1%

総括

全設問の平均は、「大いに不満」が0.3%改善、満足度指標は7.5%増えました。

接遇の満足度指標は、2%向上しました。今後も接遇研修などを行い、笑顔での接客を心掛け、満足度を向上させられるように努めます。

施設については、「やや不満」は1%改善し、満足度指標が5%増え、トイレの清掃内容を見直すなど清掃面で改善を行った成果だと思われます。

利便性・使いやすさは、「大いに不満」は0.6%改善、満足度指標は10.2%向上しました。しかし、情報発信、教室の申し込み、教室の内容充実度は、ご意見をいただいており「やや不満」が0.5%増えました。

より魅力ある事業を展開できるよう、教室内容の整理と充実を図ります。

H30　千里体育館　アンケート　集計結果

アンケート内容			年度	平均点	満足度指標（とても満足＋満足）	とても満足	満足	普通	やや不満	大いに不満	無回答
接遇について	①	言葉遣い・身だしなみ	30	4.3	87.0%	41.0%	46.0%	13.0%	0.0%	0.0%	0.0%
			29	4.2	81.0%	37.0%	44.0%	18.0%	0.0%	0.0%	1.0%
		職員の接客態度	30	4.3	88.0%	40.0%	48.0%	12.0%	0.0%	0.0%	0.0%
			29	4.1	77.0%	37.0%	40.0%	21.0%	1.0%	1.0%	0.0%
		問い合わせへの対応	30	4.2	81.0%	37.0%	44.0%	18.0%	0.0%	0.0%	1.0%
			29	4.0	70.0%	33.0%	37.0%	26.0%	1.0%	1.0%	2.0%
接遇について　平均			30	4.3	85.3%	39.3%	46.0%	14.3%	0.0%	0.0%	0.3%
			29	4.1	76.0%	35.7%	40.3%	21.7%	0.7%	0.7%	1.0%
施設について	②	施設の清掃状況・清潔感	30	3.9	73.0%	24.0%	49.0%	23.0%	4.0%	0.0%	0.0%
			29	4.0	73.0%	26.0%	47.0%	25.0%	2.0%	0.0%	0.0%
		施設の状態・設備	30	3.7	62.0%	21.0%	41.0%	30.0%	7.0%	1.0%	0.0%
			29	3.7	63.0%	20.0%	43.0%	28.0%	8.0%	1.0%	0.0%
施設について　平均			30	3.8	67.5%	22.5%	45.0%	26.5%	5.5%	0.5%	0.0%
			29	3.9	68.0%	23.0%	45.0%	26.5%	5.0%	0.5%	0.0%
利便性・使いやすさについて	③	開館時間	30	3.8	63.0%	17.0%	46.0%	33.0%	3.0%	0.0%	1.0%
			29	3.9	72.0%	23.0%	49.0%	22.0%	4.0%	0.0%	2.0%
		使用料金について	30	3.7	59.0%	21.0%	38.0%	29.0%	8.0%	2.0%	2.0%
			29	3.6	59.0%	15.0%	44.0%	27.0%	10.0%	2.0%	2.0%
		情報発信について	30	3.7	56.0%	12.0%	44.0%	39.0%	2.0%	1.0%	2.0%
			29	3.6	43.0%	16.0%	27.0%	47.0%	3.0%	0.0%	7.0%
	④	スポーツ教室の申込方法	30	3.5	44.0%	10.0%	34.0%	33.0%	6.0%	1.0%	16.0%
			29	3.5	37.0%	13.0%	24.0%	38.0%	8.0%	0.0%	17.0%
		スポーツ教室の内容充実度	30	3.8	53.0%	15.0%	38.0%	30.0%	0.0%	0.0%	17.0%
			29	3.7	44.0%	16.0%	28.0%	38.0%	1.0%	0.0%	17.0%
		スポーツ教室の種目充実度	30	3.6	43.0%	12.0%	31.0%	37.0%	4.0%	0.0%	16.0%
			29	3.6	40.0%	15.0%	25.0%	38.0%	4.0%	0.0%	18.0%
		トレーニングの内容充実度	30	3.6	39.0%	10.0%	29.0%	30.0%	4.0%	0.0%	27.0%
			29	3.6	39.0%	13.0%	26.0%	35.0%	4.0%	0.0%	22.0%
		トレーニング室の満足度	30	3.6	37.0%	10.0%	27.0%	32.0%	4.0%	0.0%	27.0%
			29	3.6	38.0%	15.0%	23.0%	35.0%	5.0%	0.0%	22.0%
利便性・使いやすさについて　平均			30	3.7	49.3%	13.4%	35.9%	32.9%	3.9%	0.5%	13.5%
			29	3.7	46.6%	15.8%	30.8%	35.0%	4.9%	0.3%	13.4%
①②③④ 全設問平均			30	3.8	60.4%	20.8%	39.6%	27.6%	3.2%	0.4%	8.4%
			29	3.8	56.7%	21.5%	35.2%	30.6%	3.9%	0.4%	8.5%

※スポーツ教室及びトレーニング室に関する質問についてそれぞれの利用者のみを集計

アンケート内容		年度	平均点	満足度指標（とても満足＋満足）	とても満足	満足	普通	やや不満	大いに不満	無回答
利便性・使いやすさについて	スポーツ教室の申込方法（スポーツ教室利用者の回答）	30	3.6	60.9%	14.6%	46.3%	24.4%	12.2%	2.4%	0.0%
		29	3.4	45.4%	3.0%	42.4%	39.4%	9.1%	0.0%	6.1%
	スポーツ教室の内容充実度（スポーツ教室利用者の回答）	30	4.1	85.3%	26.8%	58.5%	14.6%	0.0%	0.0%	0.0%
		29	3.7	57.6%	9.1%	48.5%	36.4%	0.0%	0.0%	6.1%
	⑤ スポーツ教室の種目充実度（スポーツ教室利用者の回答）	30	3.8	65.8%	19.5%	46.3%	26.8%	7.3%	0.0%	0.0%
		29	3.6	54.6%	6.1%	48.5%	33.3%	3.0%	0.0%	9.1%
	トレーニング室の内容充実度（個人使用利用者の回答）	30	3.6	38.9%	8.3%	30.6%	22.2%	5.6%	0.0%	33.3%
		29	3.7	47.1%	20.6%	26.5%	41.2%	5.9%	0.0%	5.9%
	トレーニング室の満足度（個人使用利用者の回答）	30	3.6	36.1%	8.3%	27.8%	25.0%	5.6%	0.0%	33.3%
		29	3.8	53.0%	26.5%	26.5%	35.3%	5.9%	0.0%	5.9%
利便性・使いやすさについて　平均（スポーツ教室利用者の回答）（個人使用利用者の回答）		30	3.7	58.2%	16.0%	42.2%	26.8%	5.5%	0.7%	9.0%
		29	3.6	53.9%	14.9%	39.0%	35.2%	5.1%	0.3%	5.5%
①②③⑤設問平均		30	3.9	65.9%	22.4%	43.5%	23.9%	4.2%	0.5%	5.6%
		29	3.8	61.2%	20.9%	40.3%	30.7%	4.1%	0.4%	3.6%

総括

アンケート全体の結果は、満足度指標が前年度に比べ3.8%向上しました。

接遇は、満足度指標が9.3%向上しました。「やや不満」「大いに不満」も0.7%改善され0になり、職員間の情報共有を円滑にしたことによるものだと思われます。

施設については、満足度指標が0.5%下がったものの、昨年度とほぼ同様の数値を確保しています。
しかし、施設・設備の老朽化が進み、卓球台やトレーニング機器、施設の空調についてご意見をいただいています。

利便性・使いやすさは、満足度指標が2.7%向上し、「不満」が0.8%改善されました。「とても満足」は2.4%減となりましたが、不満が増加した訳ではなく、近隣施設の地震に伴う休館などにより、仕事帰りに利用する方の割合が増えている傾向があり、閉館時間に対する要望が原因と思われます。

H30　高川スポーツルーム　アンケート　集計結果

アンケート内容			年度	平均点	満足度指標（とても満足＋満足）	とても満足	満足	普通	やや不満	大いに不満	無回答
接遇について	①	言葉遣い・身だしなみ	30	4.4	90.0%	52.0%	38.0%	10.0%	0.0%	0.0%	0.0%
			29	4.3	88.0%	42.0%	46.0%	12.0%	0.0%	0.0%	0.0%
		職員の接客態度	30	4.4	89.0%	52.0%	37.0%	11.0%	0.0%	0.0%	0.0%
			29	4.3	86.0%	46.0%	40.0%	13.0%	0.0%	1.0%	0.0%
		問い合わせへの対応	30	4.3	82.0%	47.0%	35.0%	14.0%	0.0%	0.0%	4.0%
			29	4.2	81.0%	34.0%	47.0%	13.0%	1.0%	0.0%	5.0%
接遇について　平均			30	4.4	87.0%	50.3%	36.7%	11.7%	0.0%	0.0%	1.3%
			29	4.3	85.0%	40.7%	44.3%	12.7%	0.3%	0.3%	1.7%
施設について	②	施設の清掃状況・清潔感	30	4.4	94.0%	47.0%	47.0%	6.0%	0.0%	0.0%	0.0%
			29	4.2	87.0%	36.0%	51.0%	13.0%	0.0%	0.0%	0.0%
		施設の状態・設備	30	4.3	87.0%	38.0%	49.0%	11.0%	1.0%	0.0%	1.0%
			29	4.1	77.0%	33.0%	44.0%	19.0%	2.0%	1.0%	1.0%
施設について　平均			30	4.4	90.5%	42.5%	48.0%	8.5%	0.5%	0.0%	0.5%
			29	4.2	82.0%	34.5%	47.5%	16.0%	1.0%	0.5%	0.5%
利便性・使いやすさについて	③	開館時間	30	4.1	81.0%	30.0%	51.0%	15.0%	1.0%	0.0%	3.0%
			29	4.0	74.0%	26.0%	48.0%	19.0%	3.0%	0.0%	4.0%
		使用料金について	30	4.1	78.0%	32.0%	46.0%	19.0%	0.0%	1.0%	2.0%
			29	3.9	63.0%	29.0%	34.0%	26.0%	5.0%	1.0%	5.0%
		情報発信について	30	3.9	57.0%	22.0%	35.0%	31.0%	1.0%	0.0%	11.0%
			29	3.7	49.0%	18.0%	31.0%	43.0%	1.0%	0.0%	7.0%
		スポーツ教室の申込方法	30		0.0%						
			29		0.0%						
		スポーツ教室の内容充実度	30		0.0%						
			29		0.0%						
		スポーツ教室の種目充実度	30		0.0%						
			29		0.0%						
	④	トレーニングの内容充実度	30	3.8	51.0%	21.0%	30.0%	36.0%	2.0%	0.0%	11.0%
			29	3.6	50.0%	14.0%	36.0%	30.0%	6.0%	1.0%	13.0%
		トレーニング室の満足度	30	3.9	59.0%	22.0%	37.0%	27.0%	0.0%	0.0%	14.0%
			29	3.7	51.0%	17.0%	34.0%	32.0%	4.0%	0.0%	13.0%
利便性・使いやすさについて　平均			30	4.0	65.2%	25.4%	39.8%	25.6%	0.8%	0.2%	8.2%
			29	3.8	57.4%	20.8%	36.6%	30.0%	3.8%	0.4%	8.4%
①②③④ 全設問平均			30	4.2	76.8%	36.3%	40.5%	18.0%	0.5%	0.1%	4.6%
			29	4.0	70.6%	29.5%	41.1%	22.0%	2.2%	0.4%	4.8%

※スポーツ教室及びトレーニング室に関する質問についてそれぞれの利用者のみを集計

アンケート内容		年度	平均点	満足度指標（とても満足＋満足）	とても満足	満足	普通	やや不満	大いに不満	無回答
利便性・使いやすさについて	5 スポーツ教室の申込方法（スポーツ教室利用者の回答）	30		0.0%						
		29		0.0%						
	5 スポーツ教室の内容充実度（スポーツ教室利用者の回答）	30		0.0%						
		29		0.0%						
	5 スポーツ教室の種目充実度（スポーツ教室利用者の回答）	30		0.0%						
		29		0.0%						
	5 トレーニング室の内容充実度（個人使用利用者の回答）	30	3.8	58.7%	30.4%	28.3%	37.0%	4.3%	0.0%	0.0%
		29	3.8	60.0%	18.2%	41.8%	29.1%	3.6%	1.8%	5.5%
	5 トレーニング室の満足度（個人使用利用者の回答）	30	4.1	76.1%	34.8%	41.3%	21.7%	0.0%	0.0%	2.2%
		29	3.9	63.6%	23.6%	40.0%	27.3%	3.6%	0.0%	5.5%
利便性・使いやすさについて 平均（スポーツ教室利用者の回答）（個人使用利用者の回答）		30	4.0	70.1%	29.8%	40.3%	24.7%	1.3%	0.2%	3.6%
		29	3.8	61.9%	23.0%	39.0%	28.9%	3.3%	0.6%	5.4%
①②③⑤設問平均		30	4.2	79.3%	38.5%	40.8%	17.6%	0.7%	0.1%	2.3%
		29	4.0	72.9%	30.6%	42.3%	21.4%	1.9%	0.5%	3.3%

総括

アンケート全体の結果で満足度指標が76.8%で、昨年より6.2%向上しております。また「やや不満」「大いに不満」は併せて1%未満となり、概ね利用者に満足していただけている結果となりました。

接遇面では、満足度指標が「満足」「やや満足」が87%となり、「やや不満」「大いに不満」は共に0となり、笑顔で挨拶、親切な応対を心がけており、それらを評価していただいたと思います。

施設面でも、満足度指標は90.5%と昨年比8.5%と大きく向上しており、不満の割合は0.5%にとどまり、施設の美化、設備の維持、衛生面の維持に取り組んでいる結果と考えます。

利便性、使いやすさでは、満足度指標は65.2%となり、昨年より7.8%と大きく改善しましたが、トレーニング室利用者に限ると内容充実度の満足度指標が、58.7%と唯一昨年より1.3%低下しました。トレーニング機器の更新、追加などのご要望をいただいており、スペース、設備的な制約で追加等は難しい面があるものの、今後の課題として計画的な更新をめざしていきたいと思います。