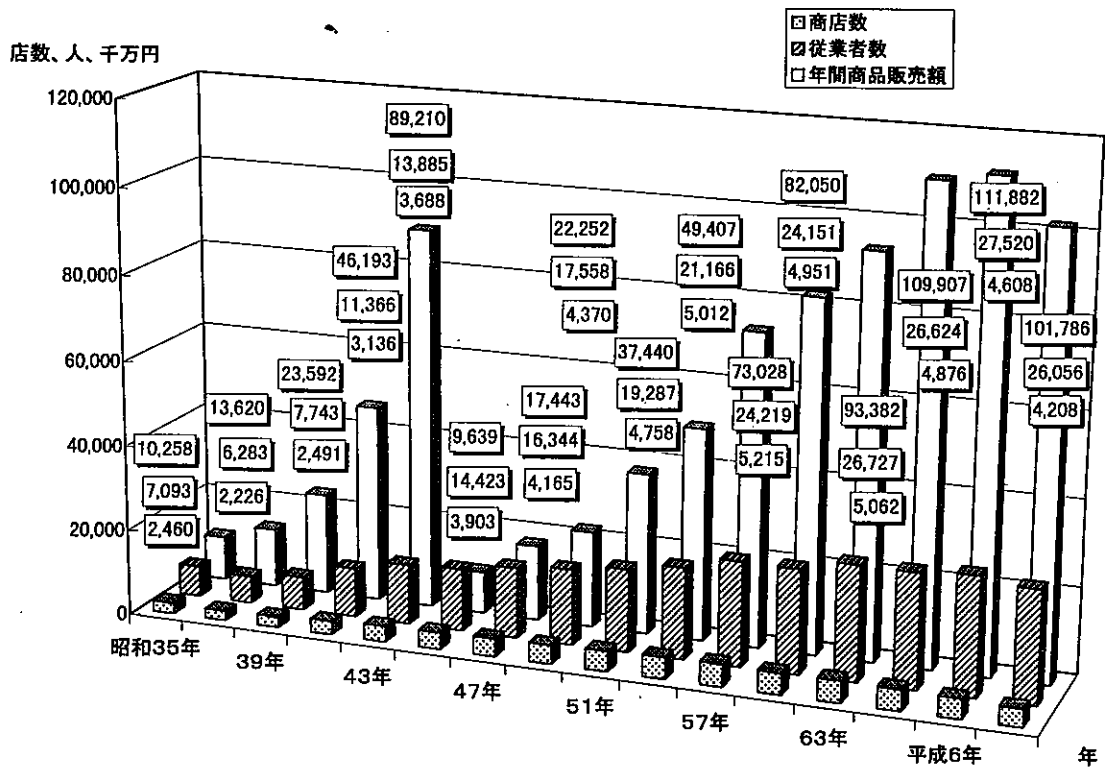


# 豊中の商業（卸売・小売業編）

—平成9年（1997年）商業統計調査結果報告—



豊中市 総務部 行政管理課

|   |    |
|---|----|
| I. 商業統計調査の概要  | 1  |
| II. 利用上の注意  | 2  |
| III. 調査結果の概要  | 6  |
| 1. 商店数  | 6  |
| 2. 従業者数   | 8  |
| 3. 年間商品販売額  | 10 |
| 4-1. 卸売業  | 11 |
| 4-2. 小売業  | 12 |
| 5. 来客用駐車場   | 14 |
| IV. 統計表   | 15 |
| 1. 商店数、従業者数、年間商品販売額の推移                                  | 15 |
| 2. 産業細分類別商店数、従業者数、年間商品販売額等                              | 16 |
| 3. セルフサービス店売場面積規模別商店数、従業者数、年間商品販売額等                     | 26 |
| 4. コンビニエンス・ストア売場面積規模別・営業時間階層別商店数、従業者数、年間商品販売額           | 26 |
| 5. 小売業の産業中分類別・従業者規模別・駐車場有（専用・共用別）無別<br>商店数、従業者数、年間商品販売額 | 28 |
| 6. 小売業の産業中分類別・来客専用駐車場収容台数区分別<br>商店数、従業者数、年間商品販売額、収容台数   | 30 |
| 7. 町別商店数、従業者数、年間商品販売額、売場面積                              | 32 |
| V. 参考   | 54 |
| ①豊中市全図(町別)  | 54 |
| ②市町村別の商店数、従業者数、年間商品販売額                                  | 55 |
| ③商業調査票  | 56 |

# I. 商業統計調査の概要

## 1. 調査の目的

近年、消費者ニーズの高度化、多様化等に伴って従来とは異なった経営方法、販売方法を取り入れた商店の進出がみられ、訪問販売、通信販売等の無店舗販売の進出、また、コンビニエンス・ストアの進展など、我が国商業の構造変化は目覚ましいものがあります。

商業統計調査は、全国の卸売・小売業商店を調査するいわば「商業の国勢調査」ともいうべきもので、全国の商店の分布状況や販売活動を把握し、さらに業種別、規模別、地域別などに区別し、商業の実態を明らかにすることを目的としています。

## 2. 根拠法規及び調査期日

この調査は、統計法に基づく指定統計（指定統計第23号）として昭和27年（1952年）に第1回調査を行い、昭和51年（1976年）までは2年ごとに、その後は3年ごとに実施し、今回は第20回目の調査に当たり、平成9年（1997年）6月1日現在で卸売・小売業について調査を実施しました。

なお、これまでの調査年次、調査の種類、調査の期日は次のとおりです。

| 調査年次         | 調査の種類 | 調査期日 | 調査年次         | 調査の種類    | 調査期日  |
|--------------|-------|------|--------------|----------|-------|
| 昭和27年(1952年) | 甲・乙   | 9月1日 | 昭和49年(1974年) | 甲・乙・丙    | 5月1日  |
| 昭和29年(1954年) | "     | 9月1日 | 昭和51年(1976年) | "        | 5月1日  |
| 昭和31年(1956年) | "     | 7月1日 | 昭和54年(1979年) | 甲・乙・丙・丙2 | 6月1日  |
| 昭和33年(1958年) | "     | 7月1日 | 昭和57年(1982年) | "        | 6月1日  |
| 昭和35年(1960年) | 甲・乙・丙 | 6月1日 | 昭和60年(1985年) | 甲・乙      | 5月1日  |
| 昭和37年(1962年) | "     | 7月1日 | 昭和61年(1986年) | 丙        | 10月1日 |
| 昭和39年(1964年) | "     | 7月1日 | 昭和63年(1988年) | 甲・乙      | 6月1日  |
| 昭和41年(1966年) | "     | 7月1日 | 平成元年(1989年)  | 丙        | 10月1日 |
| 昭和43年(1968年) | "     | 7月1日 | 平成3年(1991年)  | 甲・乙      | 7月1日  |
| 昭和45年(1970年) | "     | 6月1日 | 平成4年(1992年)  | 丙        | 10月1日 |
| 昭和47年(1972年) | "     | 5月1日 | 平成6年(1994年)  | 甲・乙      | 7月1日  |

甲 調査＝法人組織の卸売・小売業〔昭和27年(1952年)～33年(1958年)は飲食店を含みます〕

乙 調査＝個人経営の卸売・小売業〔昭和27年(1952年)～33年(1958年)は飲食店を含みます〕

丙 調査＝一般飲食店〔昭和35年(1960年)～51年(1976年)はその他の飲食店を含みます〕

丙2 調査＝その他の飲食店

## 3. 調査の範囲

日本標準産業分類〔昭和26年(1951年)統計委員会告示第6号〕による大分類I－卸売・小売業、飲食店に属する事業所のうち飲食店を除く事業所（以下「商店」ともいう）を調査の対象としました。

ただし、次の事業所は調査の範囲から除かれています。

①国に属する事業所。（政府刊行物サービスセンターなど）

②露店、屋台、立売、行商、旅商など営業場所が定まらないもの。

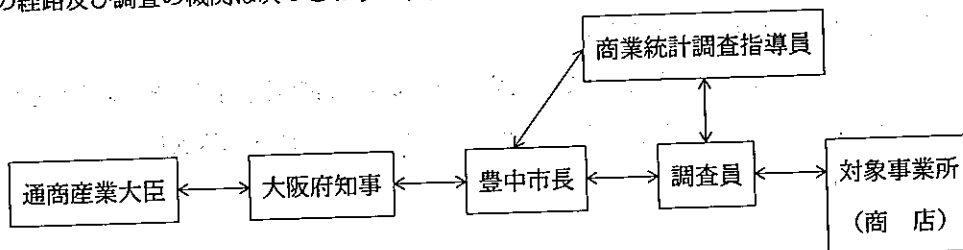
（ただし、これらの営業する場所とは別の拠点となる店舗あるいは商品販売活動を行うための事業所がある

場合は、その店舗又は事業所に含めて調査します。)

③劇場、遊園地、運動競技場、駅の改札内などの有料の施設内に設けられている商店。

#### 4. 調査の方法

調査の経路及び調査の機関は次のとおりです。



\*なお、この調査は、大阪府知事の任命を受けた商業統計調査員が調査票を対象事業所に配布して自ら記入してもらった自計方式で行いました。

#### 5. 調査の項目

各調査の項目は「V. 参考 ③商業調査票」を参照してください。

## II. 利用上の注意

### 1. 用語の解説

本書で使用する主な用語については次のとおりです。

#### (1) 商店

主として有体商品の売買業務を行っている事業所で、一定の場所で商品の卸売、商品売買の代理、仲立、又は小売の業務を行っているすべての事業所が含まれます。

#### (2) 卸売業

主として次の業務を行う事業所をいいます。

ア 小売業、飲食店又は他の卸売業に商品を販売するもの。

イ 鉱業、建設業、製造業、運輸・通信業、サービス業（ホテル、病院、理容店、学校など）、官公庁又は、その他の産業用使用者に商品を大量又は多額に販売するもの。

ウ 業務用に主として使用される商品（事務用機械及び家具、病院・美容院・レストラン・ホテルなどの設備、産業用機械（農機具を除く）、建設材料（木材、セメント、板ガラス、かわらなど）などを販売するもの。

エ 鉱工業会社が別の場所に経営している自己製品を販売する事業所。（統括管理的事務を行っている事業所を除く。）

オ 他人又は他の事業所のために商品の売買の代理行為を行い、又は、仲立人として商品の売買あっせんをするもの。

(3) 一般卸売業

卸売業のうち、日本標準産業分類「533 代理商、仲立業」を除く「卸売業」のことをいい、代理商、仲立業を含めた「卸売業」と区別しています。また、代理商、仲立業については年間商品販売額及び商品手持額は調査していません。

(4) 小売業

主として個人用又は家庭用消費のために商品を販売する事業所と産業用使用者に少量又は少額の商品を販売する事業所のことをいいます。(主として業務用に使用される商品を販売する事業所は卸売業になります。)

また、次に掲げるものも小売業に分類されます。

ア 小売と同種商品の修理を兼ねている事業所。(ただし、修理専門の事業所は除かれます。)

イ 製造した商品在那个場所で個人又は家庭用消費者に販売する製造小売業者。(洋服店、菓子店、パン屋、豆腐屋、家具店、建具屋、畳屋など。)

ウ ガソリンスタンド。

エ 商品の販売活動の拠点となる事業所などがあって訪問販売又は通信販売を行っている無店舗販売の事業所。

(5) 従業者数

平成9年(1997年)6月1日現在で、主としてその商店の業務に従事している者で、個人事業主と家族従業者、会社及び団体の有給役員、常時雇用者〔平成9年(1997年)4月、5月のそれぞれの月に18日以上雇用され、調査期日現在も引き続き雇用されている臨時及び日雇の者を含む。〕が対象となります。

(6) 年間商品販売額

平成8年(1996年)6月1日から平成9年(1997年)5月31日までの一年間の有体商品の販売実績で、消費税を含んだ額をいいます。土地、建物などの不動産及び株券、宝くじ、切手などの有価証券の販売額は含みません。

(7) その他の収入額

平成8年(1996年)6月1日から平成9年(1997年)5月31日までの一年間の修理料、仲立手数料、製造業出荷額、サービス業収入額等、商品販売額以外の収入額をいいます。営業外収益や特別利益は含みません。

(8) 商品手持額

平成9年(1997年)6月1日現在で、商店が販売する目的で保有している手持商品の金額をいいます。手持商品の評価は原則として仕入原価によります。

(9) 売場面積

商店が商品を販売するために、実際に使用する売場の延床面積のことをいいます。また、売場面積は、小売業だけの売場面積であって卸売業については調査していません。

なお、昭和49年(1974年)から「5931 ガソリンスタンド」、昭和54年(1979年)から「5711 自動車(新車)小売業」、昭和60年(1985年)から「5691 牛乳小売業」、「5815 畳小売業(製造小売)」、「5816 畳小売業(製造小売でないもの)」、「5942 新聞小売業」、平成6年(1994年)から「5712 中古自動車小売業」は調査していません。

(10) セルフサービス店

セルフサービス方式（商品を無包装のまま、あるいはあらかじめ包装し値段がつけられていることと、客が自分で自由に商品を取り集めるような形式をとっていることと、勘定場で客が一括して代金の支払を行う形式になっていること）を売り場面積の50%以上において採用している商店をいいます。

(11) コンビニエンス・ストア

平成6年（1994年）の売場面積「50㎡以上500㎡未満」、営業時間「12時間以上又は閉店時刻21時00分以降」から平成9年（1997年）では、売場面積が「30㎡以上250㎡未満」、営業時間は「14時間以上」で、飲食料品を扱っている商店と業態定義の見直しを行っています。

(12) 来客用駐車場

平成9年（1997年）6月1日現在で、来客の自動車を一時的に保管できる場所をいいます。ただし、ガソリンスタンドは除きます。

ア 専門駐車場

自己所有又は契約などにより、その商店が単独で使用できる来客用の駐車場をいいます。

イ 共用駐車場

他の商店等と共用で使用しており、その商店が単独で使用できる区画が明確になっていない来客用の駐車場をいいます。

ウ 収容台数

満車の状態で収容できる台数をいい、一日の延べ収容台数ではありません。

2. 産業分類の格付け

(1) 一般的な産業分類の格付け方法

数種類の商品を販売している商店の産業分類は、つぎの方法によって決定します。まず、年間商品販売額のうち卸売販売額と小売販売額を比較して、いずれが多いかによって卸売業か小売業かを決めます。

次に卸売業か小売業に決まった場合は、販売額のうち商品分類番号の上位2けたの段階で最も多いものによって小分類3けたを決め、さらにその小分類に属する商品のうち商品分類番号上位3けたで最も多いものによって細分類4けたを決めます。

なお、大分類項目がアルファベット、中分類項目が2けた、小分類項目が3けた、細分類項目が4けたの数字で示されています。

(例) 大分類 I 卸売・小売業、飲食店

|     |                     |                   |
|-----|---------------------|-------------------|
| 中分類 | 48 各種商品卸売業          | 54 各種商品小売業        |
|     | 49 繊維・衣服等卸売業        | 55 織物・衣服・身の回り品小売業 |
|     | 50 飲食料品卸売業          | 56 飲食料品小売業        |
|     | 51 建築材料、鉱物・金属材料等卸売業 | 57 自動車・自転車小売業     |
|     | 52 機械器具卸売業          | 58 家具・じゅう器等小売業（注） |
|     | 53 その他の卸売業          | 59 その他の小売業        |

(2) 例外的な業種の格付け方法

ア 年間商品販売額の最も多いものによることの例外

各種商品卸売業（4811）、その他の各種商品卸売業（4819）、百貨店（5411）、その他の各種商品小売業（5499）、各種食料品小売業（5611）、たばこ・喫煙具専門小売業（5991）はそれぞれ例外的な業種の格付け方法によっています。

イ 代理商、仲立業（5331）の取り扱い

「年間商品販売額」、「商品手持額」のない仲立行為専業のものだけを格付けしています。

\*統計表中の産業分類で（注）を付記しているものは、産業分類の名称の一部を省略しています。

正式名称は下記のとおりです。

| 名 称                    | 正 式 名 称                         |
|------------------------|---------------------------------|
| 4811 各種商品卸売業（注）        | 4811 各種商品卸売業（従業者が常時100人以上のもの）   |
| 491 繊維品卸売業（注）          | 491 繊維品卸売業（衣服、身の回り品を除く）         |
| 5025 缶詰・瓶詰食品卸売業（注）     | 5025 缶詰・瓶詰食品卸売業（気密容器入りのもの）      |
| 5134 非金属鉱物卸売業（注）       | 5134 非金属鉱物卸売業（石炭、石油を除く）         |
| 5232 電気機械器具卸売業（注）      | 5232 電気機械器具卸売業（家庭用電気機械器具を除く）    |
| 5291 輸送用機械器具卸売業（注）     | 5291 輸送用機械器具卸売業（自動車を除く）         |
| 5293 医療用機械器具卸売業（注）     | 5293 医療用機械器具卸売業（歯科用機械器具を含む）     |
| 5395 スポーツ用品・娯楽用品卸売業（注） | 5395 スポーツ用品・娯楽用品・がん具卸売業         |
| 549 その他の各種商品小売業（注）     | 549 その他の各種商品小売業（従業者が常時50人未満のもの） |
| 559 その他の織物・衣服等小売業（注）   | 559 その他の織物・衣服・身の回り品小売業          |
| 5599 他に分類されない織物等小売業（注） | 5599 他に分類されない織物・衣服・身の回り品小売業     |
| 5694 豆腐等小売業（製造小売業）（注）  | 5694 豆腐・かまぼこ等加工食品小売業（製造小売）      |
| 5695 豆腐等小売業（非製造小売）（注）  | 5695 豆腐・かまぼこ等加工食品小売業（製造小売でないもの） |
| 5714 二輪自動車小売業（注）       | 5714 二輪自動車小売業（原動機付自転車を含む）       |
| 58 家具・じゅう器等小売業（注）      | 58 家具・じゅう器・家庭用機械器具小売業           |
| 5842 家庭用機械器具小売業（注）     | 5842 家庭用機械器具小売業（家庭用電気機械器具を除く）   |
| 595 スポーツ用品・がん具等小売業（注）  | 595 スポーツ用品・がん具・娯楽用品・楽器小売業       |
| 598 中古品小売業（注）          | 598 中古品小売業（他に分類されないもの）          |
| 5989 その他の中古品小売業（注）     | 5989 その他の中古品小売業（他に分類されないもの）     |

3. その他

① 統計表中の「X」は集計結果が1又は2商店の場合、個々の申告者の秘密保護のため秘匿したものです。

秘匿した数字が差し引き計算により判明する場合は、さらに他の箇所をXで秘匿しています。

なお、それぞれの計には秘匿したXの箇所の数値は含まれています。

② 統計表中の「-」は該当がないもの又は調査していないもの、「…」は不詳のもの、「0」は単位未満のもの、「△」は減少したものをあらわします。

③ 平成5年（1993年）10月の産業分類改訂に伴い平成3年調査以前の数値については、改訂後の産業分類に変換しています。ただし、「Ⅲ. 調査結果の概要」については以前の「豊中の商業」、「豊中市統計書」から数値を扱っています。

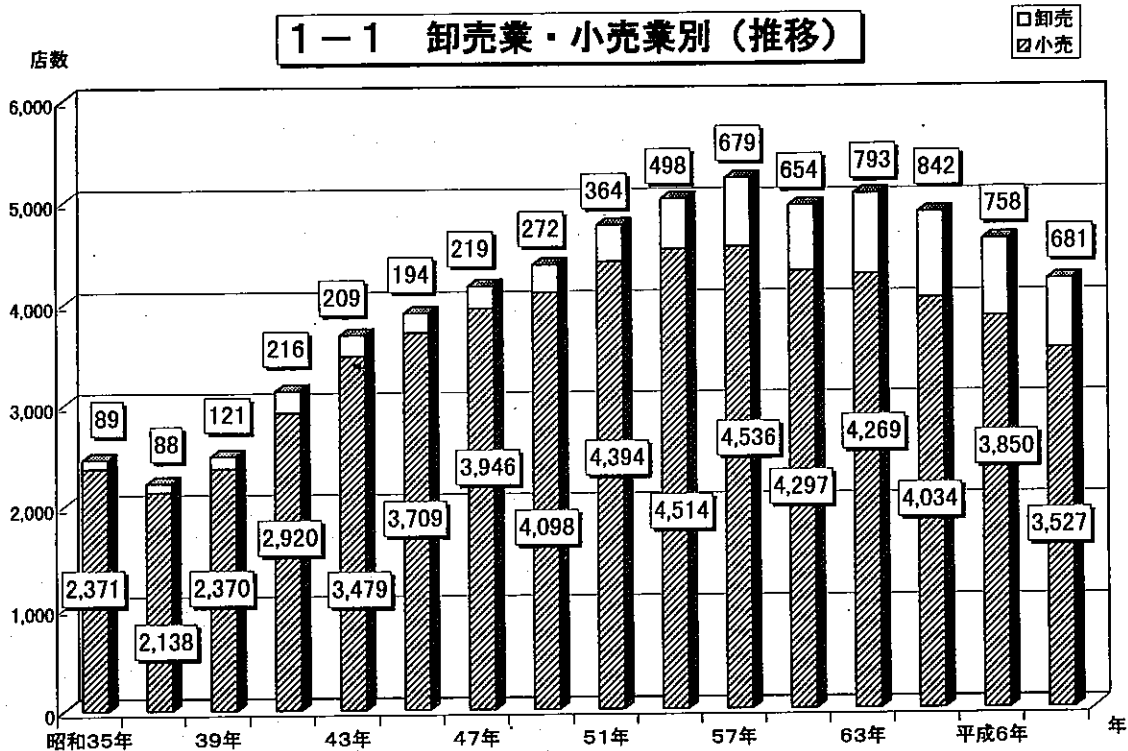
④ 表中などの数値については単位未満を四捨五入しているため、内訳と合計が一致しないことがあります。

⑤ 本書は、豊中市が独自に集計した豊中市内に関するデータを加工、分析したもので、後日通商産業省及び大阪府が公表する数値とは、若干の相違があるかもしれません。

### Ⅲ. 調査結果の概要

平成9年(1997年)商業統計調査(卸売・小売業調査)による「豊中の商業」の概要は、次のとおりです。

#### 1. 商店数



平成9年(1997年)6月1日現在における市内の商店数(飲食店を除く)は4,208店で前回調査〔平成6年(1994年)7月1日現在〕と比較して400店(対前回増減率 $\Delta$ 8.7%)減少しており、平成3年(1991年)調査(同年7月1日現在)から引続き減少しています。昭和57年(1982年)の商店数を100とすると、平成9年(1997年)は80.7となります。また、昭和49年(1974年)以降の調査では最も少なくなりました。〔図1-1〕

卸売業・小売業別にみると、前回より卸売業が77店(同 $\Delta$ 10.2%)、小売業が323店(同 $\Delta$ 8.4%)とともに減少しています。構成比では、小売業が全体の83.3%を占めていますが、前回より0.2%減少しています。

#### 〔図1-1〕

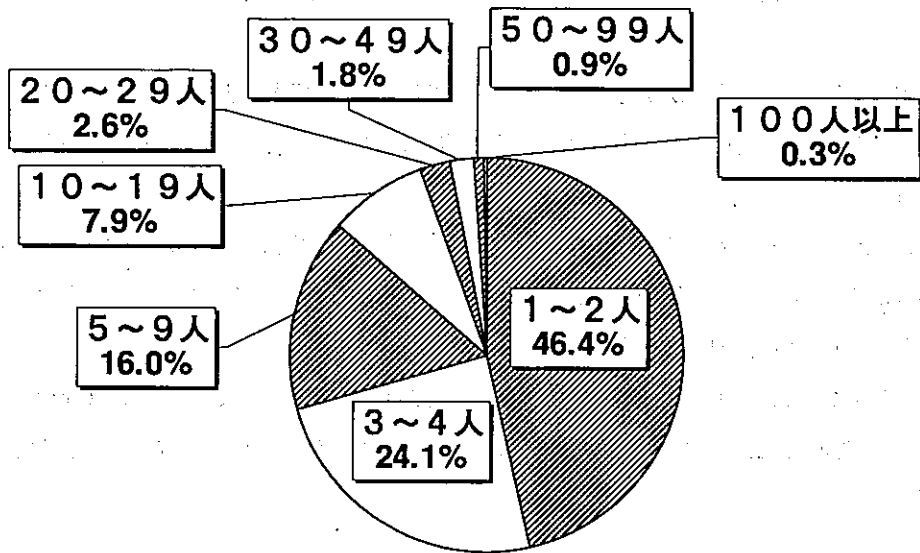
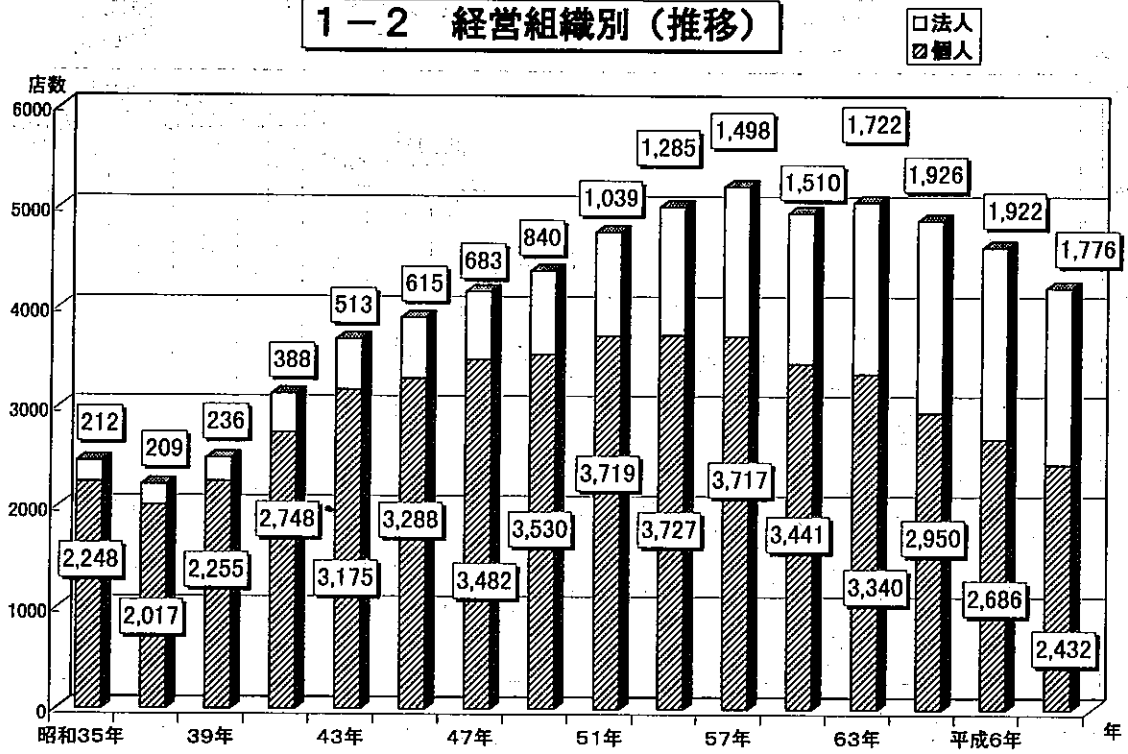
経営組織別にみると、前回より法人商店が146店(同 $\Delta$ 7.6%)、個人商店が254店(同 $\Delta$ 9.5%)とともに減少しています。構成比では、法人商店が全体の42.2%を占めており、前回より0.5%増加しています。毎回、法人商店の占める割合が、高くなる傾向があります。〔図1-2〕

従業者数規模別にみると、1~2人が1,952店(構成比46.4%)、3~4人が1,016店(同24.1%)、5~9人が673店(同16.0%)となっており、10人未満の商店が全体の86.5%(3,641店)を占めています。

#### 〔図1-3〕

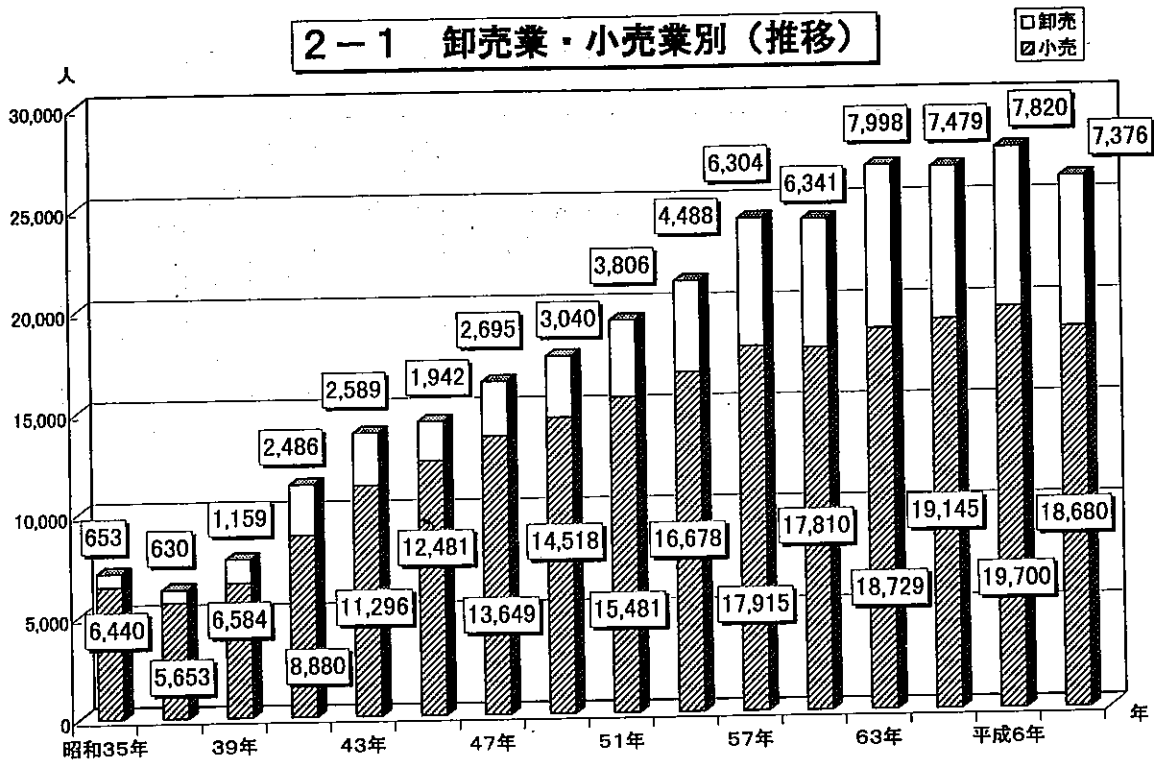


### 1-2 経営組織別（推移）



### 1-3 従業員数規模別

2. 従業者数



従業者数は2万6,056人で、前回に比べ1,464人（対前回増減率△5.3%）減少しています。商店数の減少に比例して、従業者数も減少しています。〔図2-1〕

卸売業・小売業別にみると、前回より卸売業が444人（同△5.7%）、小売業が1,020人（同△5.2%）とともに減少しています。構成比では、小売業が全体の71.7%を占めていますが、前回より0.1%増加しています。

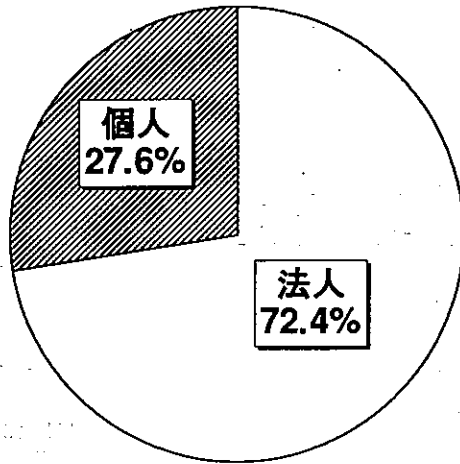
〔図2-1〕

経営組織別にみると、法人商店が1万8,868人（構成比72.4%）、個人商店が7,188人（同27.6%）となっています。商店数では、個人商店が法人商店よりも多い傾向にありますが、従業者数では、法人商店が多くなっています。〔図2-2〕

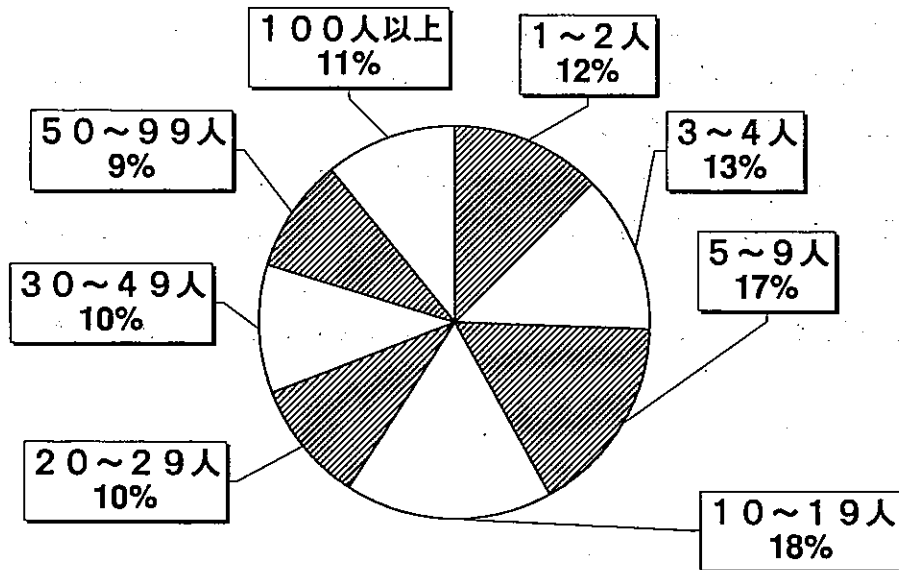
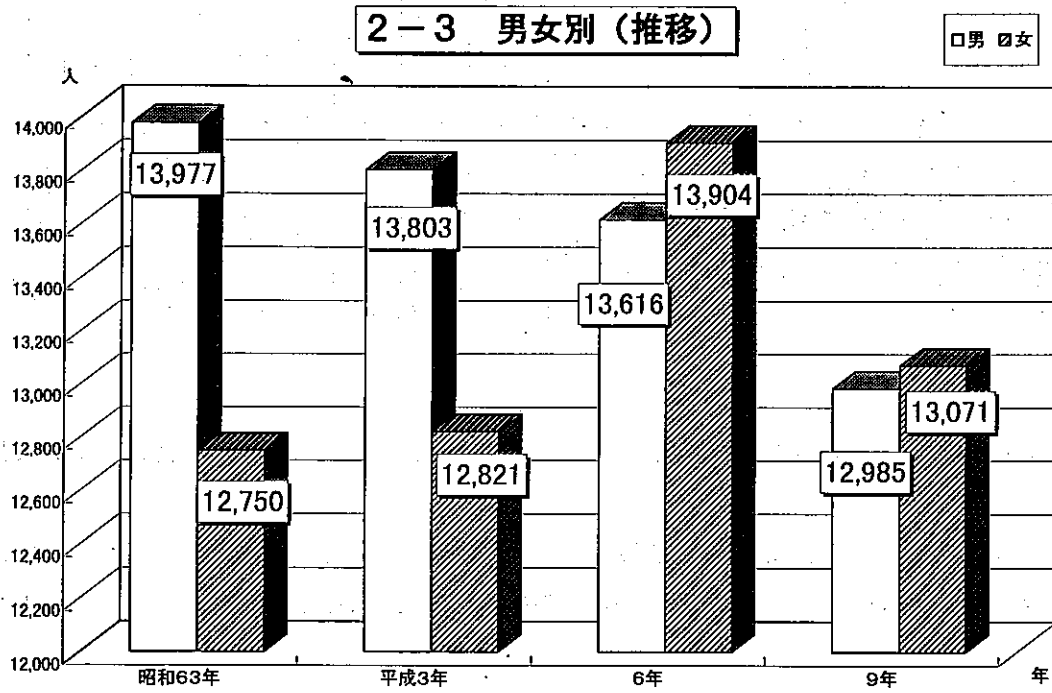
男女別にみると、女性が1万3,071人で、前回より833人（対前回増減率△6.0%）減少、男性が1万2,985人で、前回より631人（同△4.6%）減少しています。構成比では、女性が50.2%となっています。前回から女性従業者数が男性よりも多い傾向があります。〔図2-3〕

従業者数規模別にみると、1～2人が3,240人（構成比12.4%）、3～4人が3,423人（同13.1%）、5～9人が4,284人（同16.4%）となっており、10人未満の商店で全体の42.0%（1万947人）を占めています。

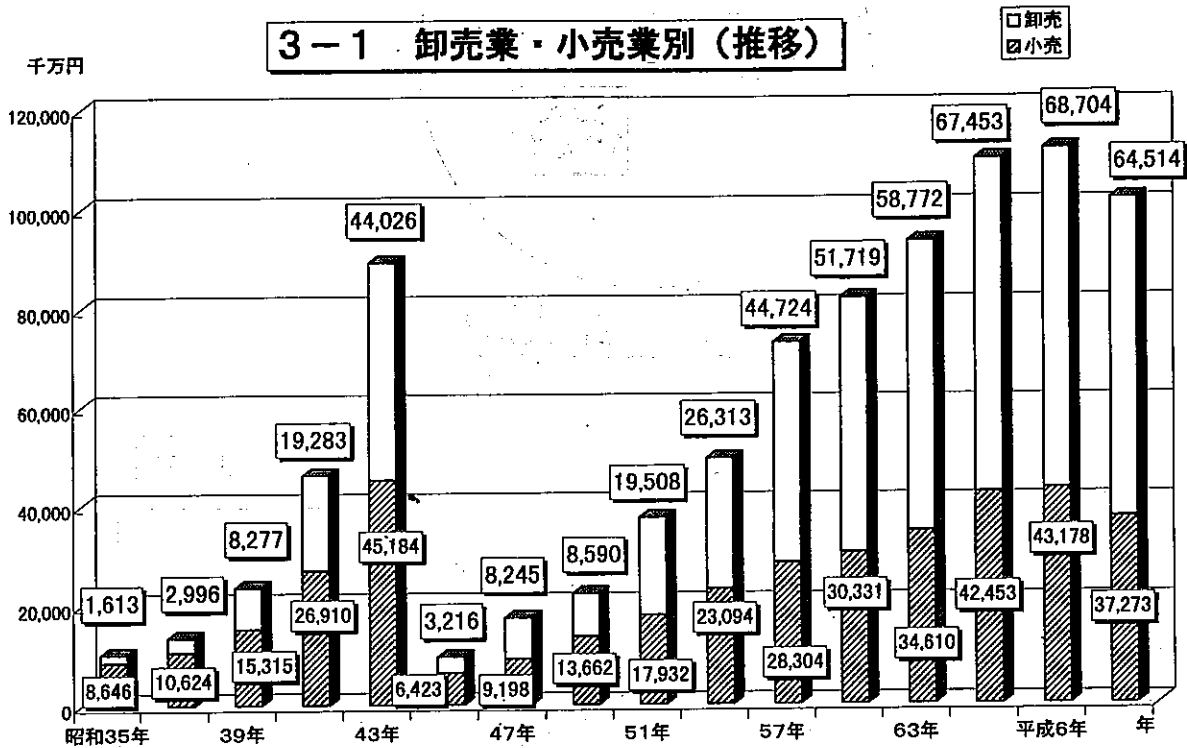
〔図2-4〕



2-2 経営組織別



### 3. 年間商品販売額



年間商品販売額は、1兆178億6,386万円で、前回と比べ1,009億5,997万円（対前回増減率△9.0%）減少しています。〔図3-1〕

卸売業・小売業別にみると、前回より卸売業が419億円（同△6.1%）、小売業が590億5,000万円（同△13.7%）とともに減少しています。卸売業は、全体の63.4%を占めていますが、前回より2.0%減少しています。

〔図3-1〕

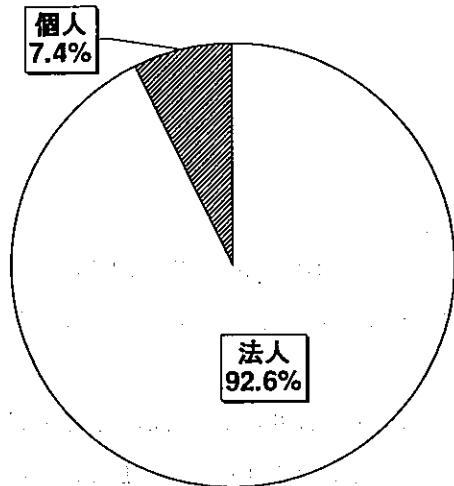
経営組織別にみると、法人商店が9,429億3,821万円（構成比92.6%）、個人商店が749億2,565万円（同7.4%）となっており、従業者数の経営組織別に比例した結果となっています。〔図3-2〕

従業者数規模別にみると、10人以上の商店が7,494億2,114万円（同73.6%）、10人未満が2,684億4,272万円（同26.4%）となっています。〔図3-3〕

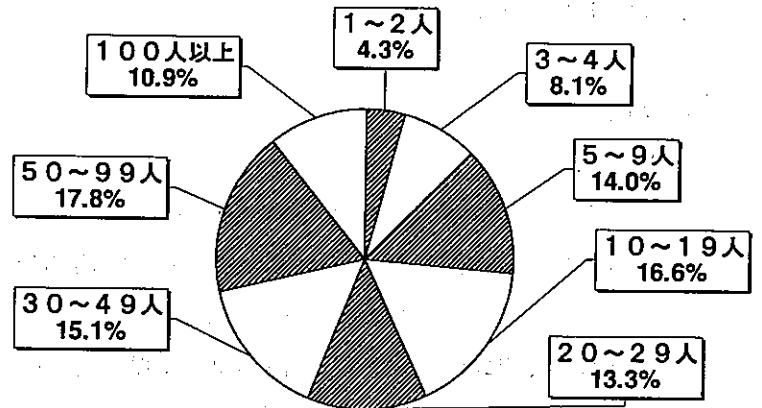
従業者1人当たりの年間商品販売額は、全体平均で3,906万円となります。

これを経営組織別にみると、法人商店では1人当たり4,998万円、個人商店では1人当たり1,042万円となります。

また、従業者数規模別にみると、10人以上の商店では1人当たり4,960万円、10人未満では1人当たり2,452万円となります。



3-2 経営組織別



3-3 従業員数規模別

#### 4-1. 卸売業

##### (1) 商店数

商店数(681店)は、前回より77店(対前回増減率△10.2%)減少しており、前回から引続き減少しています。平成3年(1991年)の商店数を100とすると、平成9年は80.9となります。[図4-1]

経営組織別にみると、前回より法人商店が56店(同△9.9%)、個人商店が21店(同△11.1%)とともに減少しています。構成比では、法人商店が全体の75.2%を占めており、前回より0.3%増加しています。毎回、法人商店の占める割合が、高くなる傾向があります。[図4-1]

業種別にみると、「52. 機械器具卸売業」が200店(構成比29.4%)、「53. その他の卸売業」が198店(同29.1%)、「51. 建築材料、鉱物・金属材料等卸売業」が150店(同22.0%)で、全体の80.5%を占めています。[図4-3]

従業員数規模別にみると、10人未満が511店(同75.1%)、10人以上が170店(同24.9%)となっています。[図4-5]

##### (2) 従業員数

男女別にみると、前回より男性が3人(対前回増減率△0.06%)、女性が441人(同△17.08%)とともに減少しています。構成比では、男性71.0%、女性が29.0%となり、卸売業では男性の占める割合が高い傾向にあります。[図4-7]

##### (3) 年間商品販売額

年間商品販売額(6,451億3,755万円)を経営組織別にみると、法人が6,360億1,358万円(構成比98.6%)、個人が91億2,397万円(同1.4%)となっています。

従業員数規模別にみると、10人以上が5,210億6,490万円(同80.8%)、10人未満が1,240億7,265万円(同19.2%)となっており、商店数とは逆の傾向があります。[図4-9]

従業員1人当たりの年間商品販売額は、平均で8,736万円となります。

これを経営組織別にみると、法人商店では1人当たり9,243万円、個人商店では1人当たり1,843万円となります。

また、従業員数規模別にみると、10人以上の商店では1人当たり9,685万円、10人未満の商店では1人当

たり6,216万円となります。

#### 4-2. 小売業

##### (1) 商店数

商店数(3,527店)は、前回より323店(対前回増減率 $\Delta$ 8.4%)減少しており、昭和59年(1984年)調査(同年6月1日現在)から引続き減少しています。昭和57年(1982年)の商店数を100とすると、平成9年(1997年)は77.8となります。[図4-2]

経営組織別にみると、前回より法人商店が90店(同 $\Delta$ 6.6%)、個人商店が233店(同 $\Delta$ 9.3%)とともに減少しています。構成比では、個人商店が全体の64.2%を占めていますが、前回より0.6%減少しています。一方、法人商店は、全体の35.8%ですが、毎回、法人商店の占める割合が、個人よりも高くなる傾向があります。[図4-2]

業種別にみると、「56. 飲食料点小売業」が1,341店(構成比38.0%)、「59. その他の小売業」が1,062店(同30.1%)、「55. 織物・衣服・身の回り品小売業」が645店(同18.3%)で、全体の86.4%を占めています。[図4-4]

従業者数規模別にみると、1~2人が1,773店(同50.3%)、3~4人が854店(同24.2%)、5~9人が503店(同14.3%)となっており、10人未満の商店が全体の88.8%(3,130店)を占めています。

[図4-6]

##### (2) 従業者数

男女別にみると、前回より男性が628人(対前回増減率 $\Delta$ 7.5%)、女性が392人(同 $\Delta$ 3.5%)とともに減少しています。構成比では、女性が58.5%、男性が41.5%となり、小売業では女性の占める割合が高い傾向にあります。[図4-8]

##### (3) 年間商品販売額

年間商品販売額(3,727億2,631万円)を経営組織別にみると、法人が3,069億2,463万円(構成比82.3%)、個人が658億168万円(同17.7%)となっています。

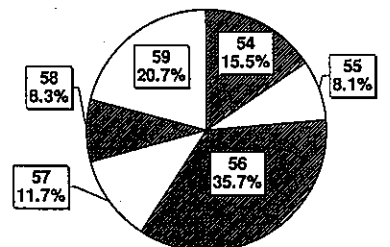
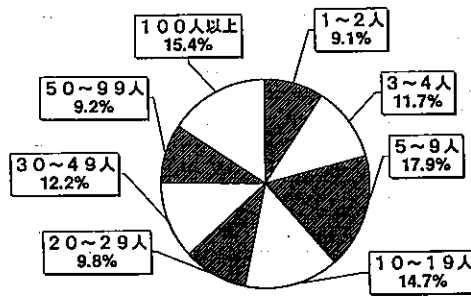
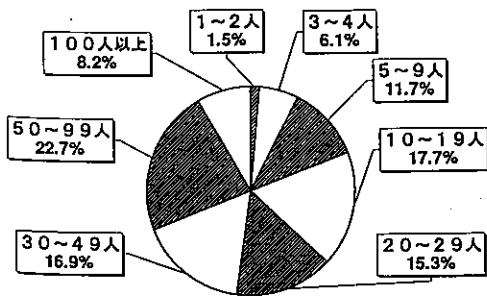
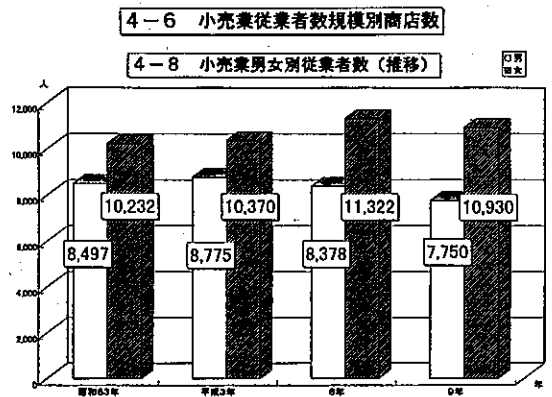
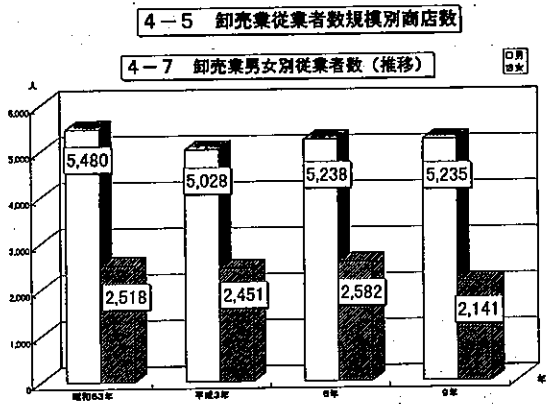

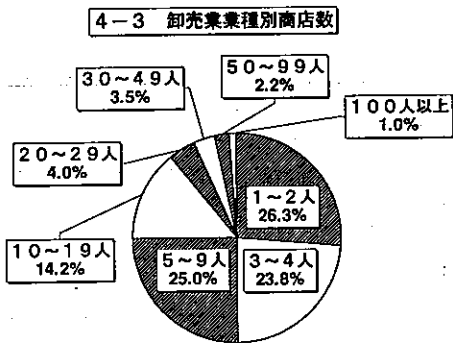
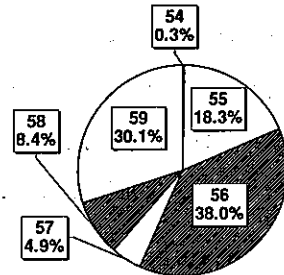
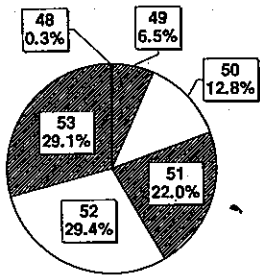
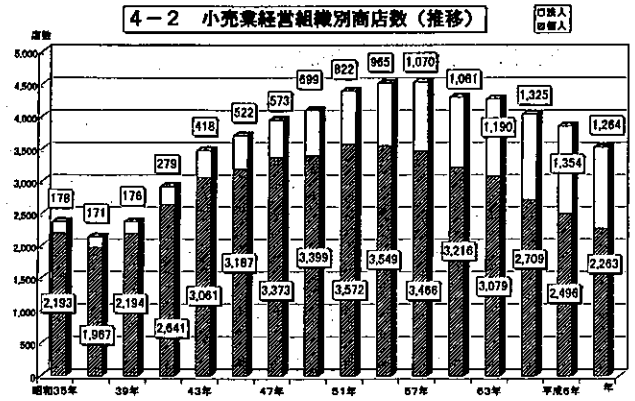
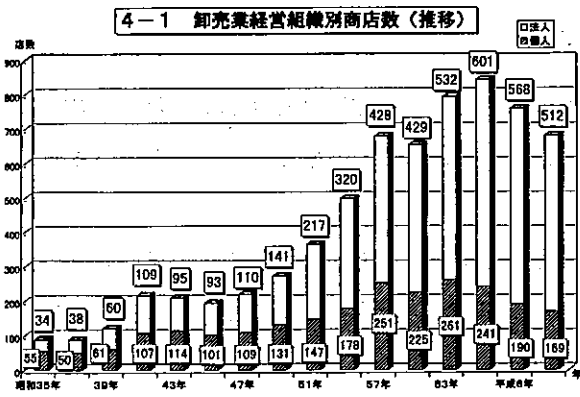
従業者数規模別にみると、1~2人が340億5,223万円(同9.1%)、3~4人が434億8,804万円(同11.7%)、5~9人が668億2,980万円(同17.9%)で、10人未満の商店では1,443億7,007万円(同38.7%)となっています。また、10~49人の商店では1,365億2,477万円(同36.6%)、50人以上の商店では918億3,147万円(同24.6%)となっています。[図4-10]

業種別にみると、「56. 飲食料点小売業」が1,329億5,877万円(同35.7%)、「59. その他の小売業」が772億298万円(同20.7%)、「54. 各種商品小売業」が578億5,568万円(同15.5%)で、全体の71.9%を占めています。[図4-11]

従業者1人当たりの年間商品販売額は、平均で1,995万円となります。

これを経営組織別にみると、法人商店では1人当たり2,560万円、個人商店では1人当たり983万円となります。

また、従業者規模別にみると、10人未満の商店では1人当たり1,613万円、10~49人の商店では1人当たり1,959万円、10人以上の商店では1人当たり3,330万円となります。



### 5. 来客用駐車場（小売業）

来客用駐車場（専用・共用）を持つ商店は940店で、前回より127店（対前回増減率△11.9%）減少しています。内訳をみると、専用が156店（同△23.4%）減少していますが、共用は29店（同7.2%）増加しています。

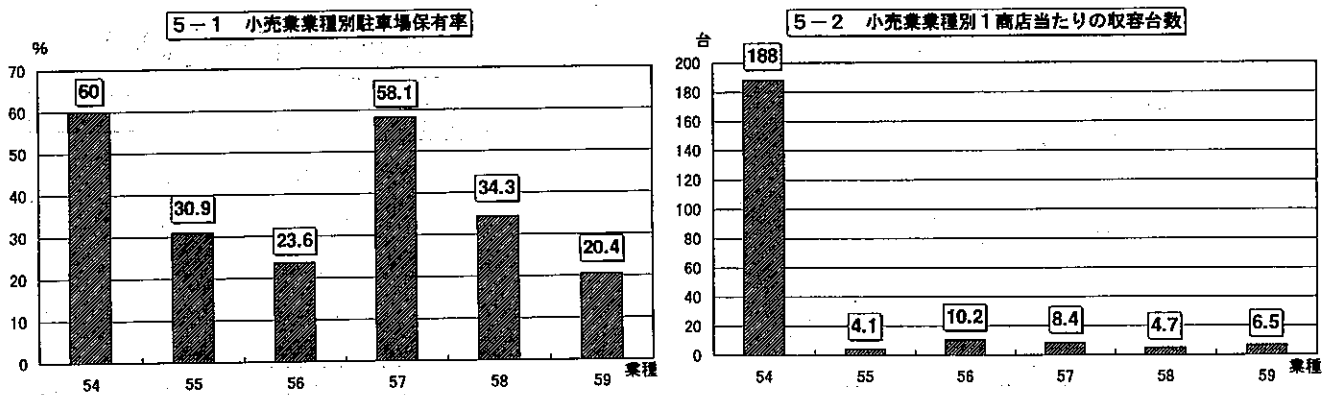
① 保有率をみると、前回より1.0%減少し、26.7%となっています。

業種別にみると、百貨店・総合スーパーなどの「54. 各種商品小売業」（衣・食・住にわたる商品を一括して小売する商店）が60.0%、「57. 自動車・自転車小売業」58.1%、「55. 織物・衣服・身の回り品小売業」が30.9%となっています。〔図5-1〕

② 1商店当たりの収容台数は、8.4台で前回より0.7台減少しています。

1商店当たりの収容台数を業種別にみると、「54. 各種商品小売業」188.0台、「56. 飲食料品小売業」が10.2台、「57. 自動車・自転車小売業」が8.4台となっています。〔図5-2〕

③ 1商店当たりの年間商品販売額をみると、来客用駐車場（専用・共用）をもつ商店が2億3,806万円（同23.7%）、持たない商店が5,757万円（同△29.3%）となっています。〔表1〕



〔表1〕 小売業の業種別（産業中分類）1商店当たりの年間商品販売額

| 区 分             | 持つ商店      | 持たない商店    |
|-----------------|-----------|-----------|
| 54. 各種商品        | 892,133万円 | 108,193万円 |
| 55. 織物・衣服・身の回り品 | 7,390     | 3,446     |
| 56. 飲食料品        | 21,859    | 6,233     |
| 57. 自動車・自転車     | 4,011     | 4,732     |
| 58. 家具・じゅう器等    | 18,064    | 6,510     |
| 59. その他         | 12,874    | 5,830     |



## IV. 統 計 表

### 1. 商店数、従業者数、年間商品販売額の推移

(単位：店、人、万円、%)

| 年次           | 商 店 数         |             |            |            |            |            |              |            |            |            |
|--------------|---------------|-------------|------------|------------|------------|------------|--------------|------------|------------|------------|
|              | 総 数           |             |            | 卸 売 業      |            |            | 小 売 業        |            |            |            |
|              | 対前回<br>増減数    | 対前回<br>増減率  |            | 対前回<br>増減数 | 対前回<br>増減率 |            | 対前回<br>増減数   | 対前回<br>増減率 |            |            |
| 昭和60年(1985年) | 4 951         | △264        | △5.1       | 654        | △ 25       | △ 3.7      | 4 297        | △239       | △5.3       |            |
| 63 (1988)    | 5 062         | 111         | 2.2        | 793        | 139        | 21.3       | 4 269        | △28        | △0.7       |            |
| 平成3 (1991)   | 4 876         | △186        | △3.7       | 821        | 28         | 3.5        | 4 055        | △214       | △5.0       |            |
| 6 (1994)     | 4 608         | △268        | △5.5       | 758        | △ 63       | △ 7.7      | 3 850        | △205       | △5.1       |            |
| 9 (1997)     | 4 208         | △400        | △8.7       | 681        | △ 77       | △10.2      | 3 527        | △323       | △8.4       |            |
| 年次           | 従 業 者 数       |             |            |            |            |            |              |            |            |            |
|              | 総 数           |             |            | 卸 売 業      |            |            | 小 売 業        |            |            |            |
|              | 対前回<br>増減数    | 対前回<br>増減率  |            | 対前回<br>増減数 | 対前回<br>増減率 |            | 対前回<br>増減数   | 対前回<br>増減率 |            |            |
| 昭和60年(1985年) | 24 151        | △68         | △ 0.3      | 6 341      | 37         | 0.6        | 17 810       | △105       | △ 0.6      |            |
| 63 (1988)    | 26 727        | 2 576       | 10.7       | 7 998      | 1 657      | 26.1       | 18 729       | 919        | 5.2        |            |
| 平成3 (1991)   | 26 624        | △103        | △ 0.4      | 7 421      | △577       | △ 7.2      | 19 203       | 474        | 2.5        |            |
| 6 (1994)     | 27 520        | 896         | 3.4        | 7 820      | 399        | 5.4        | 19 700       | 497        | 2.6        |            |
| 9 (1997)     | 26 056        | △1 464      | △ 5.3      | 7 376      | △444       | △ 5.7      | 18 680       | △1 020     | △ 5.2      |            |
| 年次           | 年 間 商 品 販 売 額 |             |            |            |            |            |              |            |            |            |
|              | 総 数           |             |            | 卸 売 業      |            |            | 小 売 業        |            |            |            |
|              |               | 対前回<br>増減数  | 対前回<br>増減率 |            |            | 対前回<br>増減数 | 対前回<br>増減率   |            |            | 対前回<br>増減数 |
| 昭和60年(1985年) | 82 050 169    |             | 9 021 682  | 12.4       | 51 719 242 |            | 6 995 043    |            | 15.6       |            |
| 63 (1988)    | 93 382 302    |             | 11 332 133 | 13.8       | 58 771 874 |            | 7 052 632    |            | 13.6       |            |
| 平成3 (1991)   | 109 906 699   |             | 16 524 397 | 17.7       | 67 318 632 |            | 8 546 758    |            | 14.5       |            |
| 6 (1994)     | 111 882 383   |             | 1 975 684  | 1.8        | 68 704 150 |            | 1 385 518    |            | 2.1        |            |
| 9 (1997)     | 101 786 386   | △10 095 997 | △ 9.0      |            | 64 513 755 |            | △4 190 395   |            | △ 6.1      |            |
| 年次           | 年 間 商 品 販 売 額 |             |            |            |            |            |              |            |            |            |
|              | 小 売 業         |             |            | 1 店 当 たり   |            |            | 1 従 業 者 当 たり |            |            |            |
|              |               | 対前回<br>増減数  | 対前回<br>増減率 |            | 対前回<br>増減数 | 対前回<br>増減率 |              | 対前回<br>増減数 | 対前回<br>増減率 |            |
| 昭和60年(1985年) | 30 330 927    | 2 026 639   | 7.2        | 16 572     | 2 568      | 18.3       | 3 397        | 382        | 12.7       |            |
| 63 (1988)    | 34 610 428    | 4 279 501   | 14.1       | 18 448     | 1 876      | 11.3       | 3 494        | 97         | 2.9        |            |
| 平成3 (1991)   | 42 588 067    | 7 977 639   | 23.0       | 22 540     | 4 092      | 22.2       | 4 128        | 634        | 18.1       |            |
| 6 (1994)     | 43 178 233    | 590 166     | 1.4        | 24 280     | 1 740      | 7.7        | 4 065        | △63        | △1.5       |            |
| 9 (1997)     | 37 272 631    | △5 905 602  | △13.7      | 24 189     | △91        | △0.4       | 3 906        | △159       | △3.9       |            |

## 2. 産業細分類別商店数、

(単位: 店、人、万円、㎡)

| 産 業 細 分 類                            | 商 店 数 |       |       | 従 業 者 数 |       |       |       |       |
|--------------------------------------|-------|-------|-------|---------|-------|-------|-------|-------|
|                                      | 計     | 法 人   | 個 人   | 計       | 法 人   |       | 個 人   |       |
|                                      |       |       |       |         | 男     | 女     | 男     | 女     |
| 総 数                                  | 4 208 | 1 776 | 2 432 | 26 056  | 9 931 | 8 937 | 3 054 | 4 134 |
| 1 ~ 2 人                              | 1 952 | 349   | 1 603 | 3 240   | 256   | 355   | 1 139 | 1 490 |
| 3 ~ 4 人                              | 1 016 | 472   | 544   | 3 423   | 778   | 853   | 777   | 1 015 |
| 5 ~ 9 人                              | 673   | 483   | 190   | 4 284   | 1 673 | 1 456 | 449   | 706   |
| 10 ~ 19 人                            | 332   | 259   | 73    | 4 451   | 1 890 | 1 581 | 482   | 498   |
| 20 ~ 29 人                            | 110   | 95    | 15    | 2 633   | 1 223 | 1 074 | 158   | 178   |
| 30 ~ 49 人                            | 75    | 70    | 5     | 2 733   | ×     | ×     | ×     | ×     |
| 50 ~ 99 人                            | 36    | 34    | 2     | 2 447   | ×     | ×     | ×     | ×     |
| 100 人以上                              | 14    | 14    | —     | 2 845   | 1 554 | 1 291 | —     | —     |
| 卸 売 業 計                              | 681   | 512   | 169   | 7 376   | 4 950 | 1 931 | 285   | 210   |
| 一 般 卸 売 業 計                          | 676   | 508   | 168   | 7 163   | ×     | ×     | ×     | ×     |
| 48 各 種 商 品 卸 売 業                     | 2     | 1     | 1     | ×       | ×     | —     | ×     | ×     |
| 4811 各 種 商 品 卸 売 業 (注)               | —     | —     | —     | —       | —     | —     | —     | —     |
| 4819 そ の 他 の 各 種 商 品 卸 売 業           | 2     | 1     | 1     | ×       | ×     | —     | ×     | ×     |
| 49 織 維 ・ 衣 服 等 卸 売 業                 | 44    | 35    | 9     | 312     | 128   | 160   | 9     | 15    |
| 491 織 維 品 卸 売 業 (注)                  | 1     | 1     | —     | ×       | ×     | ×     | —     | —     |
| 4911 生 糸 ・ 繭 卸 売 業                   | —     | —     | —     | —       | —     | —     | —     | —     |
| 4912 織 維 原 料 卸 売 業 (生 糸 ・ 繭 を 除 く)   | —     | —     | —     | —       | —     | —     | —     | —     |
| 4913 糸 卸 売 業                         | —     | —     | —     | —       | —     | —     | —     | —     |
| 4914 織 物 卸 売 業 (室 内 装 飾 織 維 品 を 除 く) | 1     | 1     | —     | ×       | ×     | ×     | —     | —     |
| 492 衣 服 ・ 身 の 回 り 品 卸 売 業            | 43    | 34    | 9     | ×       | ×     | ×     | 9     | 15    |
| 4921 男 子 服 卸 売 業                     | 5     | 3     | 2     | 27      | ×     | ×     | ×     | ×     |
| 4922 婦 人 ・ 子 供 服 卸 売 業               | 11    | 9     | 2     | 63      | ×     | ×     | ×     | ×     |
| 4923 下 着 類 卸 売 業                     | 5     | 4     | 1     | ×       | 12    | 29    | —     | ×     |
| 4924 寝 具 類 卸 売 業                     | 3     | 3     | —     | 14      | 3     | 11    | —     | —     |
| 4925 靴 卸 売 業                         | 2     | 1     | 1     | ×       | ×     | ×     | ×     | ×     |
| 4926 履 物 卸 売 業 (靴 を 除 く)             | —     | —     | —     | —       | —     | —     | —     | —     |
| 4927 か ば ん ・ 袋 物 卸 売 業               | 3     | 3     | —     | 15      | 4     | 11    | —     | —     |
| 4929 そ の 他 の 衣 服 ・ 身 の 回 り 品 卸 売 業   | 14    | 11    | 3     | 116     | 53    | 54    | 4     | 5     |
| 50 飲 食 料 品 卸 売 業                     | 87    | 66    | 21    | 1 915   | 1 370 | 470   | 43    | 32    |
| 501 農 畜 産 物 ・ 水 産 物 卸 売 業            | 21    | 18    | 3     | 291     | 165   | 113   | ×     | ×     |
| 5011 米 麦 卸 売 業                       | 1     | 1     | —     | ×       | ×     | ×     | —     | —     |
| 5012 雑 穀 ・ 豆 類 卸 売 業                 | 1     | 1     | —     | ×       | ×     | ×     | —     | —     |
| 5013 野 菜 卸 売 業                       | 4     | 4     | —     | 93      | 53    | 40    | —     | —     |
| 5014 果 実 卸 売 業                       | —     | —     | —     | —       | —     | —     | —     | —     |
| 5015 食 肉 卸 売 業                       | 8     | 6     | 2     | ×       | 81    | 53    | ×     | ×     |
| 5016 生 鮮 魚 介 卸 売 業                   | 3     | 2     | 1     | 12      | ×     | ×     | ×     | —     |
| 5019 そ の 他 の 農 畜 産 物 ・ 水 産 物 卸 売 業   | 4     | 4     | —     | 36      | 20    | 16    | —     | —     |
| 502 食 料 ・ 飲 料 卸 売 業                  | 66    | 48    | 18    | 1 624   | 1 205 | 357   | ×     | ×     |
| 5021 砂 糖 卸 売 業                       | 2     | 1     | 1     | ×       | ×     | ×     | ×     | ×     |
| 5022 味 所 ・ し ょ う 油 卸 売 業             | 1     | 1     | —     | ×       | ×     | ×     | —     | —     |
| 5023 酒 類 卸 売 業                       | 9     | 9     | —     | 151     | 121   | 30    | —     | —     |
| 5024 乾 物 卸 売 業                       | 2     | 2     | —     | ×       | ×     | ×     | —     | —     |
| 5025 缶 詰 ・ 瓶 詰 食 品 卸 売 業 (注)         | 3     | 2     | 1     | 47      | ×     | ×     | ×     | —     |
| 5026 菓 子 ・ パ ン 類 卸 売 業               | 10    | 6     | 4     | 141     | 49    | 74    | 6     | 12    |
| 5027 清 涼 飲 料 卸 売 業                   | 5     | 4     | 1     | 69      | ×     | ×     | ×     | ×     |
| 5028 茶 類 卸 売 業                       | 4     | 2     | 2     | 33      | ×     | ×     | ×     | ×     |
| 5029 そ の 他 の 食 料 ・ 飲 料 卸 売 業         | 30    | 21    | 9     | 1 152   | 939   | 182   | 19    | 12    |

従業者数、年間商品販売額等

| 年間商品販売額     |            |           | その他の<br>収入額 | 商<br>品<br>持<br>額 | 売<br>場<br>面<br>積 | 産<br>業<br>細<br>分<br>類 |
|-------------|------------|-----------|-------------|------------------|------------------|-----------------------|
| 計           | 法<br>人     | 個<br>人    |             |                  |                  |                       |
| 101 786 386 | 94 293 821 | 7 492 565 | 2 191 909   | 5 244 941        | 243 270          | 総 数                   |
| 4 347 655   | 1 619 882  | 2 727 773 | 126 879     | 638 236          | 51 506           | 1~2人                  |
| 8 287 094   | 6 234 608  | 2 052 486 | 135 271     | 753 595          | 38 375           | 3~4人                  |
| 14 209 523  | 12 800 264 | 1 409 259 | 310 457     | 987 921          | 40 478           | 5~9人                  |
| 16 879 400  | 15 813 385 | 1 066 015 | 372 931     | 967 066          | 21 894           | 10~19人                |
| 13 493 210  | 13 295 514 | 197 696   | 263 930     | 572 134          | 20 624           | 20~29人                |
| 15 416 907  | X          | X         | 373 142     | 356 862          | 15 668           | 30~49人                |
| 18 090 805  | X          | X         | 282 503     | 357 505          | 18 457           | 50~99人                |
| 11 061 792  | 11 061 792 | -         | 326 796     | 611 622          | 36 268           | 100人以上                |
| 64 513 755  | 63 601 358 | 912 397   | 879 815     | 2 332 886        | -                | 卸 売 業 計               |
| 64 513 755  | 63 601 358 | 912 397   | 659 577     | 2 332 886        | -                | 一般卸売業計                |
| X           | X          | X         | X           | X                | -                | 48                    |
| -           | -          | -         | -           | -                | -                | 4811                  |
| X           | X          | X         | X           | X                | -                | 4819                  |
| 1 155 647   | 1 108 293  | 47 354    | 16 692      | 305 081          | -                | 49                    |
| X           | X          | -         | -           | X                | -                | 491                   |
| -           | -          | -         | -           | -                | -                | 4911                  |
| -           | -          | -         | -           | -                | -                | 4912                  |
| -           | -          | -         | -           | -                | -                | 4913                  |
| X           | X          | -         | -           | X                | -                | 4914                  |
| X           | X          | 47 354    | 16 692      | X                | -                | 492                   |
| 119 490     | X          | X         | 152         | 10 300           | -                | 4921                  |
| 291 334     | X          | X         | 200         | 32 101           | -                | 4922                  |
| X           | 146 756    | X         | -           | 33 819           | -                | 4923                  |
| 26 620      | 26 620     | -         | -           | 2 515            | -                | 4924                  |
| X           | X          | X         | -           | X                | -                | 4925                  |
| -           | -          | -         | -           | -                | -                | 4926                  |
| 30 396      | 30 396     | -         | 500         | 4 050            | -                | 4927                  |
| 363 451     | 350 135    | 13 316    | 15 840      | 36 526           | -                | 4929                  |
| 10 042 401  | 9 928 626  | 113 775   | 63 906      | 191 649          | -                | 50                    |
| 1 978 620   | 1 954 220  | 24 400    | 924         | 35 454           | -                | 501                   |
| X           | X          | -         | -           | X                | -                | 5011                  |
| X           | X          | -         | -           | X                | -                | 5012                  |
| 350 651     | 350 651    | -         | 924         | 7 778            | -                | 5013                  |
| -           | -          | -         | -           | -                | -                | 5014                  |
| X           | 1 323 518  | X         | -           | 25 239           | -                | 5015                  |
| 32 000      | X          | X         | -           | 220              | -                | 5016                  |
| 235 737     | 235 737    | -         | -           | X                | -                | 5019                  |
| 8 063 781   | 7 974 406  | 89 375    | 62 982      | 156 195          | -                | 502                   |
| X           | X          | X         | -           | X                | -                | 5021                  |
| X           | X          | -         | -           | X                | -                | 5022                  |
| 3 806 265   | 3 806 265  | -         | 266         | 76 494           | -                | 5023                  |
| X           | X          | -         | X           | X                | -                | 5024                  |
| 88 883      | X          | X         | 25 512      | 11 935           | -                | 5025                  |
| 474 649     | 456 101    | 18 548    | 191         | 11 028           | -                | 5026                  |
| 683 067     | X          | X         | -           | 3 980            | -                | 5027                  |
| 56 491      | X          | X         | 1 253       | 4 748            | -                | 5028                  |
| 2 580 126   | 2 537 427  | 42 699    | X           | 42 683           | -                | 5029                  |

## 2. 産業細分類別商店数、

(単位:店、人、万円、㎡)

| 産 業 細 分 類             | 商 店 数 |     |     | 従 業 者 数 |       |     |     |    |
|-----------------------|-------|-----|-----|---------|-------|-----|-----|----|
|                       | 計     | 法 人 | 個 人 | 計       | 法 人   |     | 個 人 |    |
|                       |       |     |     |         | 男     | 女   | 男   | 女  |
| 51 建築材料、鉱物・金属材料等卸売業   | 150   | 99  | 51  | 1 010   | 625   | 242 | 91  | 52 |
| 511 建築材料卸売業           | 86    | 56  | 30  | 542     | 324   | 130 | 54  | 34 |
| 5111 木材・竹材卸売業         | 25    | 14  | 11  | 100     | 53    | 20  | 17  | 10 |
| 5112 セメント卸売業          | 4     | 4   | —   | 37      | 30    | 7   | —   | —  |
| 5113 板ガラス卸売業          | 8     | 5   | 3   | 66      | 46    | 15  | 3   | 2  |
| 5119 その他の建築材料卸売業      | 49    | 33  | 16  | 339     | 195   | 88  | 34  | 22 |
| 512 化学製品卸売業           | 22    | 17  | 5   | 89      | 52    | 27  | 6   | 4  |
| 5121 塗料卸売業            | 8     | 5   | 3   | 29      | X     | X   | X   | X  |
| 5122 染料・顔料卸売業         | —     | —   | —   | —       | —     | —   | —   | —  |
| 5123 油脂・ろう卸売業         | —     | —   | —   | —       | —     | —   | —   | —  |
| 5124 火薬類卸売業           | —     | —   | —   | —       | —     | —   | —   | —  |
| 5129 その他の化学製品卸売業      | 14    | 12  | 2   | 60      | X     | X   | X   | X  |
| 513 鉱物・金属材料卸売業        | 28    | 23  | 5   | 338     | 243   | 82  | 8   | 5  |
| 5131 石炭卸売業            | —     | —   | —   | —       | —     | —   | —   | —  |
| 5132 石油卸売業            | 5     | 4   | 1   | 133     | X     | X   | X   | X  |
| 5133 金属鉱物卸売業          | —     | —   | —   | —       | —     | —   | —   | —  |
| 5134 非金属鉱物卸売業(注)      | —     | —   | —   | —       | —     | —   | —   | —  |
| 5135 鉄鋼卸売業            | 17    | 16  | 1   | 178     | X     | X   | X   | X  |
| 5136 非鉄金属卸売業          | 6     | 3   | 3   | 27      | X     | X   | X   | X  |
| 514 再生資源卸売業           | 14    | 3   | 11  | 41      | 6     | 3   | 23  | 9  |
| 5141 空瓶・空缶等空容器卸売業     | 2     | 1   | 1   | X       | X     | X   | X   | X  |
| 5142 鉄スクラップ卸売業        | 7     | 1   | 6   | 27      | X     | X   | X   | X  |
| 5143 非鉄金属スクラップ卸売業     | 3     | 1   | 2   | X       | X     | X   | X   | X  |
| 5144 古紙卸売業            | 2     | —   | 2   | X       | —     | —   | X   | X  |
| 5149 その他の再生資源卸売業      | —     | —   | —   | —       | —     | —   | —   | —  |
| 52 機械器具卸売業            | 200   | 165 | 35  | 1 985   | 1 464 | 439 | 49  | 33 |
| 521 一般機械器具卸売業         | 77    | 62  | 15  | 793     | 583   | 176 | 18  | 16 |
| 5211 農業用機械器具卸売業       | 3     | 3   | —   | 14      | 9     | 5   | —   | —  |
| 5212 建設機械・鉱山機械卸売業     | 5     | 5   | —   | 64      | 55    | 9   | —   | —  |
| 5213 金属加工機械卸売業        | 13    | 11  | 2   | 103     | X     | X   | X   | X  |
| 5214 事務用機械器具卸売業       | 5     | 3   | 2   | 47      | X     | X   | X   | X  |
| 5219 その他の一般機械器具卸売業    | 51    | 40  | 11  | 565     | 406   | 132 | 14  | 13 |
| 522 自動車卸売業            | 48    | 41  | 7   | 444     | 344   | 82  | 13  | 5  |
| 5221 自動車卸売業(二輪自動車を含む) | 19    | 15  | 4   | 223     | 178   | 35  | 7   | 3  |
| 5222 自動車部品・附属品卸売業     | 29    | 26  | 3   | 221     | 166   | 47  | 6   | 2  |
| 523 電気機械器具卸売業         | 49    | 44  | 5   | 449     | 308   | 132 | 5   | 4  |
| 5231 家庭用電気機械器具卸売業     | 7     | 5   | 2   | 120     | X     | X   | X   | X  |
| 5232 電気機械器具卸売業(注)     | 42    | 39  | 3   | 329     | X     | X   | X   | X  |
| 529 その他の機械器具卸売業       | 26    | 18  | 8   | 299     | 229   | 49  | 13  | 8  |
| 5291 輸送用機械器具卸売業(注)    | 9     | 7   | 2   | 70      | X     | X   | X   | X  |
| 5292 精密機械器具卸売業        | 12    | 7   | 5   | 101     | 67    | 18  | X   | X  |
| 5293 医療用機械器具卸売業(注)    | 5     | 4   | 1   | 128     | X     | X   | X   | —  |

従業者数、年間商品販売額等（続き）

| 年間商品販売額    |            |         | その他の<br>収入額 | 商<br>品<br>手<br>持<br>額 | 売<br>場<br>面<br>積 | 産<br>業<br>細<br>分<br>類 |
|------------|------------|---------|-------------|-----------------------|------------------|-----------------------|
| 計          | 法<br>人     | 個<br>人  |             |                       |                  |                       |
| 19 875 460 | 19 581 999 | 293 461 | 70 247      | 355 221               | —                | 51                    |
| 4 553 332  | 4 356 270  | 197 062 | 29 332      | 92 408                | —                | 511                   |
| 568 831    | 488 128    | 80 703  | 1 648       | 46 414                | —                | 5111                  |
| 245 779    | 245 779    | —       | —           | 1 200                 | —                | 5112                  |
| 347 323    | 340 233    | 7 090   | 15 775      | 3 904                 | —                | 5113                  |
| 3 391 399  | 3 282 130  | 109 269 | 11 909      | 40 890                | —                | 5119                  |
| 808 246    | 790 685    | 17 561  | 3 402       | 14 382                | —                | 512                   |
| 115 103    | X          | X       | —           | 5 951                 | —                | 5121                  |
| —          | —          | —       | —           | —                     | —                | 5122                  |
| —          | —          | —       | —           | —                     | —                | 5123                  |
| —          | —          | —       | —           | —                     | —                | 5124                  |
| 693 143    | X          | X       | 3 402       | 8 431                 | —                | 5129                  |
| 14 443 581 | 14 404 095 | 39 486  | 35 636      | 245 781               | —                | 513                   |
| —          | —          | —       | —           | —                     | —                | 5131                  |
| 11 675 956 | X          | X       | 6 337       | 1 562                 | —                | 5132                  |
| —          | —          | —       | —           | —                     | —                | 5133                  |
| —          | —          | —       | —           | —                     | —                | 5134                  |
| 2 505 294  | X          | X       | 26 665      | 240 649               | —                | 5135                  |
| 262 331    | X          | X       | 2 634       | 3 570                 | —                | 5136                  |
| 70 301     | 30 949     | 39 352  | 1 877       | 2 650                 | —                | 514                   |
| X          | X          | X       | —           | X                     | —                | 5141                  |
| 34 905     | X          | X       | 1 877       | 770                   | —                | 5142                  |
| 10 360     | X          | X       | —           | 215                   | —                | 5143                  |
| X          | —          | X       | —           | X                     | —                | 5144                  |
| —          | —          | —       | —           | —                     | —                | 5149                  |
| 20 183 472 | 19 938 061 | 245 411 | 372 572     | 743 500               | —                | 52                    |
| 11 954 081 | 11 881 919 | 72 162  | 127 930     | 292 556               | —                | 521                   |
| 70 316     | 70 316     | —       | —           | 4 331                 | —                | 5211                  |
| 7 132 008  | 7 132 008  | —       | 27 612      | 5 000                 | —                | 5212                  |
| 967 922    | X          | X       | 1 242       | 14 618                | —                | 5213                  |
| 235 729    | X          | X       | 651         | 20 347                | —                | 5214                  |
| 3 548 106  | 3 486 239  | 61 867  | 98 425      | 248 260               | —                | 5219                  |
| 3 330 026  | 3 226 739  | 103 287 | 158 518     | 269 565               | —                | 522                   |
| 1 885 649  | 1 811 972  | 73 677  | 132 292     | 175 855               | —                | 5221                  |
| 1 444 377  | 1 414 767  | 29 610  | 26 226      | 93 710                | —                | 5222                  |
| 2 595 146  | 2 587 415  | 7 731   | 10 904      | 86 518                | —                | 523                   |
| 854 266    | X          | X       | 450         | 35 099                | —                | 5231                  |
| 1 740 880  | X          | X       | 10 454      | 51 419                | —                | 5232                  |
| 2 304 219  | 2 241 988  | 62 231  | 75 220      | 94 861                | —                | 529                   |
| 275 233    | X          | X       | 24 909      | 12 459                | —                | 5291                  |
| 1 061 600  | 1 012 307  | 49 293  | 21 398      | 34 243                | —                | 5292                  |
| 967 386    | X          | X       | 28 913      | 48 159                | —                | 5293                  |

## 2. 産業細分類別商店数、

(単位: 店、人、万円、㎡)

| 産 業 細 分 類              | 商 店 数 |       |       | 従 業 者 数 |       |       |       |       |
|------------------------|-------|-------|-------|---------|-------|-------|-------|-------|
|                        | 計     | 法 人   | 個 人   | 計       | 人     |       | 個 人   |       |
|                        |       |       |       |         | 男     | 女     | 男     | 女     |
| 53 その他の卸売業             | 198   | 146   | 52    | x       | x     | 620   | x     | x     |
| 531 家具・建具・じゅう器等卸売業     | 63    | 50    | 13    | 707     | 462   | 211   | 23    | 11    |
| 5311 家具・建具卸売業          | 37    | 32    | 5     | 528     | 370   | 147   | 7     | 4     |
| 5312 荒物卸売業             | 6     | 4     | 2     | 36      | x     | x     | x     | x     |
| 5313 畳卸売業              | 4     | 1     | 3     | 12      | x     | -     | x     | x     |
| 5314 室内装飾繊維品卸売業        | 7     | 5     | 2     | 28      | x     | x     | x     | x     |
| 5315 陶磁器・ガラス器卸売業       | 5     | 5     | -     | 80      | 48    | 32    | -     | -     |
| 5319 その他のじゅう器卸売業       | 4     | 3     | 1     | 23      | x     | x     | x     | x     |
| 532 医薬品・化粧品等卸売業        | 29    | 19    | 10    | 350     | 222   | 108   | 7     | 13    |
| 5321 医薬品卸売業            | 6     | 5     | 1     | 126     | x     | x     | x     | x     |
| 5322 医療用品卸売業           | 3     | 2     | 1     | 32      | x     | x     | x     | x     |
| 5323 化粧品卸売業            | 15    | 9     | 6     | 173     | 91    | 72    | 2     | 8     |
| 5324 合成洗剤卸売業           | 5     | 3     | 2     | 19      | x     | x     | x     | x     |
| 533 代理商、仲立業            | 5     | 4     | 1     | 213     | x     | x     | x     | -     |
| 539 他に分類されない卸売業        | 101   | 73    | 28    | x       | 499   | x     | 58    | x     |
| 5391 紙・紙製品卸売業          | 12    | 9     | 3     | 66      | 27    | 28    | 5     | 6     |
| 5392 金物卸売業             | 19    | 11    | 8     | 212     | 134   | 53    | 8     | 17    |
| 5393 薪炭卸売業             | -     | -     | -     | -       | -     | -     | -     | -     |
| 5394 肥料・飼料卸売業          | 4     | 3     | 1     | 30      | x     | x     | x     | x     |
| 5395 スポーツ用品・娯楽用品卸売業(注) | 11    | 9     | 2     | 159     | x     | x     | -     | -     |
| 5396 たばこ卸売業            | 2     | 2     | -     | x       | x     | x     | -     | -     |
| 5397 貴金属製品卸売業(宝石を含む)   | 2     | 1     | 1     | x       | x     | x     | x     | x     |
| 5399 他に分類されないその他の卸売業   | 51    | 38    | 13    | 375     | 207   | 108   | 37    | 23    |
| 小 売 業 計                | 3 527 | 1 264 | 2 263 | 18 680  | 4 981 | 7 006 | 2 769 | 3 924 |
| 54 各種商品小売業             | 10    | 8     | 2     | 1 176   | x     | x     | x     | x     |
| 541 百貨店                | 6     | 6     | -     | 1 156   | 224   | 932   | -     | -     |
| 549 その他の各種商品小売業(注)     | 4     | 2     | 2     | 20      | x     | x     | x     | x     |
| 55 織物・衣服・身の回り品小売業      | 645   | 233   | 412   | 1 949   | 303   | 751   | 260   | 635   |
| 551 呉服・服地・寝具小売業        | 99    | 26    | 73    | 335     | 66    | 86    | 79    | 104   |
| 5511 呉服・服地小売業          | 60    | 20    | 40    | 237     | 57    | 79    | 38    | 63    |
| 5512 寝具小売業             | 39    | 6     | 33    | 98      | 9     | 7     | 41    | 41    |
| 552 男子服小売業             | 75    | 37    | 38    | 265     | 87    | 74    | 48    | 56    |
| 5521 男子服小売業(製造小売)      | 14    | 4     | 10    | 48      | 9     | 15    | 17    | 7     |
| 5522 男子服小売業(製造小売でないもの) | 61    | 33    | 28    | 217     | 78    | 59    | 31    | 49    |
| 553 婦人・子供服小売業          | 324   | 127   | 197   | 842     | 70    | 363   | 77    | 332   |
| 554 靴・履物小売業            | 45    | 12    | 33    | 120     | 34    | 28    | 25    | 33    |
| 5541 靴小売業              | 38    | 12    | 26    | 110     | 34    | 28    | 22    | 26    |
| 5542 履物小売業(靴を除く)       | 7     | -     | 7     | 10      | -     | -     | 3     | 7     |
| 559 その他の織物・衣服等小売業(注)   | 102   | 31    | 71    | 387     | 46    | 200   | 31    | 110   |
| 5591 かばん・袋物小売業         | 20    | 6     | 14    | 62      | 3     | 27    | 7     | 25    |
| 5592 洋品雑貨・小間物小売業       | 66    | 21    | 45    | 286     | 34    | 161   | 20    | 71    |
| 5599 他に分類されない織物等小売業(注) | 16    | 4     | 12    | 39      | 9     | 12    | 4     | 14    |

従業者数、年間商品販売額等 (続き)

| 年間商品販売額    |            |           | その他の<br>収入額 | 商<br>品<br>手<br>持<br>額 | 売<br>場<br>面<br>積 | 産<br>業<br>細<br>分<br>類 |
|------------|------------|-----------|-------------|-----------------------|------------------|-----------------------|
| 計          | 法<br>人     | 個<br>人    |             |                       |                  |                       |
|            | x          | x         | x           | x                     | -                | 53                    |
| 3 176 591  | 3 132 613  | 43 978    | 53 553      | 246 070               | -                | 531                   |
| 2 426 623  | 2 408 920  | 17 703    | 46 643      | 162 396               | -                | 5311                  |
| 178 142    | x          | x         | -           | 22 957                | -                | 5312                  |
| 13 990     | x          | x         | 5 810       | 1 990                 | -                | 5313                  |
| 68 900     | x          | x         | 1 100       | 21 812                | -                | 5314                  |
| 416 404    | 416 404    | -         | -           | 32 280                | -                | 5315                  |
| 72 532     | x          | x         | -           | 4 635                 | -                | 5319                  |
| 2 875 797  | 2 838 871  | 36 926    | 2 548       | 94 386                | -                | 532                   |
| 1 334 035  | x          | x         | -           | 13 733                | -                | 5321                  |
| 87 925     | x          | x         | -           | 17 460                | -                | 5322                  |
| 1 416 273  | 1 401 264  | 15 009    | 1 886       | 61 191                | -                | 5323                  |
| 37 564     | x          | x         | 662         | 2 002                 | -                | 5324                  |
| -          | -          | -         | 220 238     | -                     | -                | 533                   |
| x          | x          | x         | x           | x                     | -                | 539                   |
| 224 303    | 198 528    | 25 775    | 40          | 16 046                | -                | 5391                  |
| 777 976    | 745 211    | 32 765    | 1 532       | 66 953                | -                | 5392                  |
| -          | -          | -         | -           | -                     | -                | 5393                  |
| 176 062    | x          | x         | -           | 5 270                 | -                | 5394                  |
| 2 978 862  | x          | x         | 64 997      | 205 028               | -                | 5395                  |
| x          | x          | -         | -           | x                     | -                | 5396                  |
| x          | x          | x         | -           | x                     | -                | 5397                  |
| 1 765 669  | 1 734 582  | 31 087    | x           | 92 304                | -                | 5399                  |
| 37 272 631 | 30 692 463 | 6 580 168 | 1 312 094   | 2 912 055             | 243 270          | 小 売 業 計               |
| 5 785 568  | x          | x         | 19 089      | 325 288               | 38 786           | 54                    |
| 5 737 054  | 5 737 054  | -         | 19 045      | 324 815               | 38 562           | 541                   |
| 48 514     | x          | x         | 44          | 473                   | 224              | 549                   |
| 3 007 353  | 2 198 140  | 809 213   | 14 841      | 770 139               | 38 742           | 55                    |
| 490 669    | 290 461    | 200 208   | 8 684       | 168 017               | 5 148            | 551                   |
| 384 555    | 262 571    | 121 984   | 4 076       | 150 460               | 3 052            | 5511                  |
| 106 114    | 27 890     | 78 224    | 4 608       | 17 557                | 2 096            | 5512                  |
| 487 103    | 389 299    | 97 804    | 770         | 160 471               | 7 250            | 552                   |
| 52 196     | 43 411     | 8 785     | 82          | 10 830                | 715              | 5521                  |
| 434 907    | 345 888    | 89 019    | 688         | 149 641               | 6 535            | 5522                  |
| 1 248 145  | 880 221    | 367 924   | 3 284       | 301 757               | 15 060           | 553                   |
| 238 490    | 185 376    | 53 114    | 24          | 49 658                | 2 610            | 554                   |
| 235 496    | 185 376    | 50 120    | 24          | 48 888                | 2 497            | 5541                  |
| 2 994      | -          | 2 994     | -           | 770                   | 113              | 5542                  |
| 542 946    | 452 783    | 90 163    | 2 079       | 90 236                | 8 674            | 559                   |
| 63 367     | 40 700     | 22 667    | 12          | 12 628                | 1 082            | 5591                  |
| 426 417    | 365 594    | 60 823    | 39          | 63 795                | 6 661            | 5592                  |
| 53 162     | 46 489     | 6 673     | 2 028       | 13 813                | 931              | 5599                  |

## 2. 産業細分類別商店数、

(単位: 店、人、万円、㎡)

| 産業細分類                        | 商店数   |     |     | 従業者数  |       |       |       |       |
|------------------------------|-------|-----|-----|-------|-------|-------|-------|-------|
|                              | 計     | 法人  | 個人  | 計     | 法人    |       | 個人    |       |
|                              |       |     |     |       | 男     | 女     | 男     | 女     |
| 56 飲 食 料 品 小 売 業             | 1 341 | 417 | 924 | 7 945 | 1 624 | 3 226 | 1 359 | 1 736 |
| 561 各 種 食 料 品 小 売 業          | 93    | 64  | 29  | 1 751 | 435   | 1 148 | 67    | 101   |
| 562 酒 小 売 業                  | 184   | 71  | 113 | 604   | 159   | 128   | 163   | 154   |
| 563 食 肉 小 売 業                | 68    | 20  | 48  | 293   | 68    | 85    | 71    | 69    |
| 5631 食肉小売業(卵・鳥肉を除く)          | 46    | 17  | 29  | 222   | 65    | 77    | 42    | 38    |
| 5632 卵・鳥肉小売業                 | 22    | 3   | 19  | 71    | 3     | 8     | 29    | 31    |
| 564 鮮 魚 小 売 業                | 52    | 11  | 41  | 207   | 37    | 33    | 75    | 62    |
| 565 乾 物 小 売 業                | 15    | 1   | 14  | 27    | ×     | —     | ×     | ×     |
| 566 野 菜 ・ 果 実 小 売 業          | 86    | 16  | 70  | 361   | 79    | 106   | 78    | 98    |
| 5661 野 菜 小 売 業               | 50    | 12  | 38  | 277   | 71    | 98    | 45    | 63    |
| 5662 果 実 小 売 業               | 36    | 4   | 32  | 84    | 8     | 8     | 33    | 35    |
| 567 菓 子 ・ パ ン 小 売 業          | 280   | 92  | 188 | 1 412 | 199   | 669   | 171   | 373   |
| 5671 菓子小売業(製造小売)             | 98    | 34  | 64  | 455   | 85    | 154   | 86    | 130   |
| 5672 菓子小売業(製造小売でないもの)        | 99    | 29  | 70  | 373   | 29    | 173   | 41    | 130   |
| 5673 パン小売業(製造小売)             | 48    | 25  | 23  | 504   | 84    | 317   | 35    | 68    |
| 5674 パン小売業(製造小売でないもの)        | 35    | 4   | 31  | 80    | 1     | 25    | 9     | 45    |
| 568 米 穀 類 小 売 業              | 80    | 14  | 66  | 251   | 38    | 25    | 105   | 83    |
| 569 その他の飲食料品小売業              | 483   | 128 | 355 | 3 039 | ×     | 1 032 | ×     | ×     |
| 5691 牛 乳 小 売 業               | 36    | 3   | 33  | 104   | 11    | 13    | 39    | 41    |
| 5692 料 理 品 小 売 業             | 195   | 60  | 135 | 1 540 | 321   | 607   | 234   | 378   |
| 5693 茶 小 売 業                 | 22    | 4   | 18  | 38    | 6     | 6     | 9     | 17    |
| 5694 豆腐等小売業(製造小売)(注)         | 38    | 4   | 34  | 114   | 13    | 16    | 42    | 43    |
| 5695 豆腐等小売業(非製造小売)(注)        | 24    | 12  | 12  | 59    | 8     | 24    | 10    | 17    |
| 5699 他に分類されない飲食料品小売業         | 168   | 45  | 123 | 1 184 | ×     | 366   | ×     | ×     |
| 57 自 動 車 ・ 自 転 車 小 売 業       | 172   | 86  | 86  | 1 084 | 725   | 138   | 137   | 84    |
| 571 自 動 車 小 売 業              | 139   | 82  | 57  | 1 014 | 713   | 136   | 104   | 61    |
| 5711 自動車(新車)小売業              | 44    | 39  | 5   | 658   | 563   | 76    | 13    | 6     |
| 5712 中古自動車小売業                | 39    | 26  | 13  | 155   | 86    | 34    | 24    | 11    |
| 5713 自動車部分品・附属品小売業           | 18    | 9   | 9   | 89    | 45    | 20    | 20    | 4     |
| 5514 二輪自動車小売業(注)             | 38    | 8   | 30  | 112   | 19    | 6     | 47    | 40    |
| 572 自 転 車 小 売 業              | 33    | 4   | 29  | 70    | 12    | 2     | 33    | 23    |
| 58 家 具 ・ じ ゅ う 器 等 小 売 業 (注) | 297   | 118 | 179 | 1 222 | 459   | 344   | 216   | 203   |
| 581 家 具 ・ 建 具 ・ 畳 小 売 業      | 77    | 25  | 52  | 282   | 91    | 88    | 57    | 46    |
| 5811 家具小売業(製造小売)             | 5     | 1   | 4   | 14    | ×     | ×     | ×     | ×     |
| 5812 家具小売業(製造小売でないもの)        | 36    | 19  | 17  | 182   | 74    | 73    | 16    | 19    |
| 5813 建具小売業(製造小売)             | 5     | —   | 5   | 10    | —     | —     | 6     | 4     |
| 5814 建具小売業(製造小売でないもの)        | 5     | 1   | 4   | 8     | ×     | ×     | ×     | ×     |
| 5815 畳小売業(製造小売)              | 18    | 2   | 16  | 38    | ×     | ×     | ×     | ×     |
| 5816 畳小売業(製造小売でないもの)         | 2     | —   | 2   | ×     | —     | —     | ×     | ×     |
| 5817 宗教用具小売業(製造小売)           | 1     | —   | 1   | ×     | —     | —     | ×     | ×     |
| 5818 宗教用具小売業(製造小売でないもの)      | 5     | 2   | 3   | 25    | ×     | ×     | ×     | ×     |



従業者数、年間商品販売額等（続き）

| 年間商品販売額    |            |           | その他の<br>収入額 | 商<br>品<br>持<br>額 | 売場面積   | 産 業 細 分 類 |
|------------|------------|-----------|-------------|------------------|--------|-----------|
| 計          | 法 人        | 個 人       |             |                  |        |           |
| 13 295 877 | 10 000 906 | 3 294 971 | 70 599      | 367 950          | 76 401 | 56        |
| 4 854 094  | 4 660 426  | 193 668   | 12 347      | 103 887          | 26 098 | 561       |
| 1 819 850  | 1 183 181  | 636 669   | 8 219       | 121 992          | 8 002  | 562       |
| 576 139    | 398 645    | 177 494   | 1 593       | 6 792            | 2 370  | 563       |
| 500 756    | 383 685    | 117 071   | 1 413       | 6 481            | 1 828  | 5631      |
| 75 383     | 14 960     | 60 423    | 180         | 311              | 542    | 5632      |
| 511 270    | 146 996    | 364 274   | —           | 1 190            | 2 063  | 564       |
| 39 645     | x          | x         | —           | 1 394            | 293    | 565       |
| 956 527    | 752 511    | 204 016   | 17 318      | 7 733            | 3 106  | 566       |
| 858 935    | 734 611    | 124 324   | 17 318      | 6 005            | 2 322  | 5661      |
| 97 592     | 17 900     | 79 692    | —           | 1 728            | 784    | 5662      |
| 855 082    | 530 951    | 324 131   | 7 482       | 22 307           | 9 357  | 567       |
| 244 917    | 144 465    | 100 452   | 2 221       | 8 409            | 3 351  | 5671      |
| 288 253    | 163 581    | 124 672   | 1 477       | 8 091            | 3 131  | 5672      |
| 261 021    | 204 584    | 56 437    | 3 671       | 2 463            | 2 144  | 5673      |
| 60 891     | 18 321     | 42 570    | 113         | 3 344            | 731    | 5674      |
| 333 049    | 131 286    | 201 763   | 3 047       | 16 000           | 3 047  | 568       |
| 3 350 221  | x          | x         | 20 593      | 86 655           | 22 065 | 569       |
| 114 731    | 58 285     | 56 446    | 333         | 2 197            | —      | 5691      |
| 880 493    | 471 599    | 408 894   | 3 354       | 16 802           | 6 717  | 5692      |
| 32 253     | 10 030     | 22 223    | —           | 4 652            | 337    | 5693      |
| 63 211     | 24 600     | 38 611    | —           | 1 035            | 851    | 5694      |
| 44 316     | 31 804     | 12 512    | 240         | 2 241            | 900    | 5695      |
| 2 215 217  | x          | x         | 16 666      | 59 728           | 13 260 | 5699      |
| 4 351 621  | 3 976 760  | 374 861   | 643 073     | 185 397          | 6 285  | 57        |
| 4 270 232  | 3 938 045  | 332 187   | 631 989     | 174 333          | 4 158  | 571       |
| 3 077 419  | 3 014 986  | 62 433    | 555 975     | 48 297           | —      | 5711      |
| 894 906    | 739 573    | 155 333   | 40 491      | 83 948           | —      | 5712      |
| 176 092    | 142 150    | 33 942    | 14 239      | 27 309           | 1 892  | 5713      |
| 121 815    | 41 336     | 80 479    | 21 284      | 14 779           | 2 266  | 5714      |
| 81 389     | 38 715     | 42 674    | 11 084      | 11 064           | 2 127  | 572       |
| 3 111 914  | 2 675 483  | 436 431   | 100 141     | 332 603          | 27 274 | 58        |
| 642 447    | 565 508    | 76 939    | 16 888      | 91 353           | 11 218 | 581       |
| 11 468     | x          | x         | 2 618       | 2 065            | 399    | 5811      |
| 554 326    | 520 745    | 33 581    | 4 440       | 74 349           | 10 278 | 5812      |
| 2 910      | —          | 2 910     | 3 236       | 364              | —      | 5813      |
| 10 800     | x          | x         | —           | 476              | —      | 5814      |
| 23 019     | x          | x         | 6 594       | 2 081            | —      | 5815      |
| x          | —          | x         | —           | x                | —      | 5816      |
| x          | —          | x         | —           | x                | x      | 5817      |
| 36 706     | x          | x         | —           | 11 461           | x      | 5818      |

## 2. 産業細分類別商店数、

(単位：店、人、万円、㎡)

| 産業細分類                   | 商店数   |     |     | 従業者数  |     |     |     |     |
|-------------------------|-------|-----|-----|-------|-----|-----|-----|-----|
|                         | 計     | 法人  | 個人  | 計     | 法人  |     | 個人  |     |
|                         |       |     |     |       | 男   | 女   | 男   | 女   |
| 582 金物・荒物小売業            | 39    | 11  | 28  | 141   | 28  | 51  | 32  | 30  |
| 5821 金物小売業              | 21    | 5   | 16  | 59    | 9   | 14  | 19  | 17  |
| 5822 荒物小売業              | 18    | 6   | 12  | 82    | 19  | 37  | 13  | 13  |
| 583 陶磁器・ガラス器小売業         | 20    | 3   | 17  | 51    | 2   | 9   | 15  | 25  |
| 584 家庭用機械器具小売業          | 157   | 76  | 81  | 735   | X   | X   | X   | X   |
| 5841 家庭用電気機械器具小売業       | 146   | 67  | 79  | 597   | 251 | 141 | 108 | 97  |
| 5842 家庭用機械器具小売業(注)      | 11    | 9   | 2   | 138   | X   | X   | X   | X   |
| 589 その他のじゅう器小売業         | 4     | 3   | 1   | 13    | X   | X   | X   | X   |
| 59 その他の小売業              | 1 062 | 402 | 660 | 5 304 | X   | X   | X   | X   |
| 591 医薬品・化粧品小売業          | 208   | 75  | 133 | 650   | 120 | 223 | 86  | 221 |
| 5911 医薬品小売業             | 127   | 49  | 78  | 398   | 95  | 141 | 60  | 102 |
| 5912 化粧品小売業             | 81    | 26  | 55  | 252   | 25  | 82  | 26  | 119 |
| 592 農耕用品小売業             | 12    | 3   | 9   | 34    | 3   | 6   | 12  | 13  |
| 5921 農業用機械器具小売業         | —     | —   | —   | —     | —   | —   | —   | —   |
| 5922 苗・種子小売業            | 2     | —   | 2   | X     | —   | —   | X   | X   |
| 5923 肥料・飼料小売業           | 10    | 3   | 7   | X     | 3   | 6   | X   | X   |
| 593 燃料小売業               | 97    | 83  | 14  | 699   | 539 | 123 | 21  | 16  |
| 5931 ガソリンスタンド           | 81    | 78  | 3   | 612   | 494 | 108 | 7   | 3   |
| 5932 燃料小売業(ガソリンスタンドを除く) | 16    | 5   | 11  | 87    | 45  | 15  | 14  | 13  |
| 594 書籍・文房具小売業           | 243   | 92  | 151 | 2 241 | 478 | 806 | 373 | 584 |
| 5941 書籍・雑誌小売業           | 94    | 32  | 62  | 555   | 111 | 279 | 72  | 93  |
| 5942 新聞小売業              | 81    | 42  | 39  | 1 526 | 353 | 486 | 270 | 417 |
| 5943 紙・文房具小売業           | 68    | 18  | 50  | 160   | 14  | 41  | 31  | 74  |
| 595 スポーツ用品・がん具等小売業(注)   | 118   | 56  | 62  | 419   | 164 | 117 | 73  | 65  |
| 5951 スポーツ用品小売業          | 49    | 23  | 26  | 149   | 60  | 34  | 32  | 23  |
| 5952 がん具・娯楽用品小売業        | 45    | 19  | 26  | 165   | 58  | 55  | 27  | 25  |
| 5953 楽器小売業              | 24    | 14  | 10  | 105   | 46  | 28  | 14  | 17  |
| 596 写真機・写真材料小売業         | 10    | 5   | 5   | 35    | 13  | 12  | 6   | 4   |
| 597 時計・眼鏡・光学機械小売業       | 43    | 25  | 18  | 128   | 60  | 38  | 18  | 12  |
| 598 中古品小売業(注)           | 25    | 4   | 21  | 65    | 11  | 8   | 23  | 23  |
| 5981 骨とう品小売業            | 6     | 1   | 5   | 8     | X   | X   | X   | X   |
| 5989 その他の中古品小売業(注)      | 19    | 3   | 16  | 57    | X   | X   | X   | X   |
| 599 他に分類されない小売業         | 306   | 59  | 247 | 1 033 | X   | X   | X   | X   |
| 5991 たばこ・喫煙具専門小売業       | 117   | 4   | 113 | 178   | 3   | 5   | 47  | 123 |
| 5992 花・植木小売業            | 70    | 10  | 60  | 219   | 21  | 41  | 59  | 98  |
| 5993 建築材料小売業            | 13    | 4   | 9   | 83    | 32  | 33  | 10  | 8   |
| 5994 貴金属製品小売業(宝石を含む)    | 33    | 15  | 18  | 101   | 13  | 46  | 18  | 24  |
| 5999 他に分類されないその他の小売業    | 73    | 26  | 47  | 452   | X   | X   | X   | X   |

従業者数、年間商品販売額等（続き）

| 年 間 商 品 販 売 額 |           |         | そ の 他 の<br>収 入 額 | 商 品<br>手 持 額 | 売 場 面 積 | 産 業 細 分 類 |
|---------------|-----------|---------|------------------|--------------|---------|-----------|
| 計             | 法 人       | 個 人     |                  |              |         |           |
| 414 672       | 360 054   | 54 618  | 500              | 57 204       | 4 793   | 582       |
| 74 183        | 40 387    | 33 796  | 500              | 17 410       | 1 361   | 5821      |
| 340 489       | 319 667   | 20 822  | —                | 39 794       | 3 432   | 5822      |
| 45 936        | 12 000    | 33 936  | 279              | 20 545       | 613     | 583       |
| 1 989 484     | x         | x       | 82 307           | 161 889      | 10 519  | 584       |
| 1 827 768     | 1 577 969 | 249 799 | 47 897           | 150 628      | 9 725   | 5841      |
| 161 716       | x         | x       | 34 410           | 11 261       | 794     | 5842      |
| 19 375        | x         | x       | 167              | 1 612        | 131     | 589       |
| 7 720 298     | x         | x       | 464 351          | 930 678      | 55 782  | 59        |
| 907 956       | 605 096   | 302 860 | 18 204           | 192 072      | 10 017  | 591       |
| 561 746       | 392 252   | 169 494 | 13 323           | 127 290      | 6 384   | 5911      |
| 346 210       | 212 844   | 133 366 | 4 881            | 64 782       | 3 633   | 5912      |
| 20 065        | 10 547    | 9 518   | 470              | 2 831        | 641     | 592       |
| —             | —         | —       | —                | —            | —       | 5921      |
| x             | —         | x       | —                | x            | x       | 5922      |
| x             | 10 547    | x       | 470              | x            | x       | 5923      |
| 2 120 001     | 2 063 364 | 56 637  | 73 413           | 40 877       | 926     | 593       |
| 1 923 728     | 1 889 778 | 33 950  | 72 365           | 38 277       | —       | 5931      |
| 196 273       | 173 586   | 22 687  | 1 048            | 2 600        | 926     | 5932      |
| 1 936 739     | 1 322 912 | 613 827 | 186 322          | 188 587      | 10 897  | 594       |
| 1 072 369     | 910 226   | 162 143 | 12 929           | 155 400      | 8 473   | 5941      |
| 726 765       | 349 797   | 376 968 | 171 930          | 1 266        | —       | 5942      |
| 137 605       | 62 889    | 74 716  | 1 463            | 31 921       | 2 424   | 5943      |
| 814 963       | 641 935   | 173 028 | 38 976           | 155 497      | 9 827   | 595       |
| 344 030       | 281 301   | 62 729  | 3 136            | 71 789       | 4 552   | 5951      |
| 265 359       | 197 882   | 67 477  | 17 643           | 41 572       | 3 499   | 5952      |
| 205 574       | 162 752   | 42 822  | 18 197           | 42 136       | 1 776   | 5953      |
| 79 603        | 73 663    | 5 940   | 14 900           | 8 436        | 554     | 596       |
| 211 680       | 189 402   | 22 278  | 2 110            | 46 124       | 2 315   | 597       |
| 48 021        | 26 861    | 21 160  | 450              | 18 184       | 1 482   | 598       |
| 7 984         | x         | x       | —                | 9 492        | 182     | 5981      |
| 40 037        | x         | x       | 450              | 8 692        | 1 300   | 5989      |
| 1 581 270     | x         | x       | 129 506          | 278 070      | 19 123  | 599       |
| 220 696       | 34 273    | 186 423 | 797              | 14 047       | 1 712   | 5991      |
| 233 316       | 120 458   | 112 858 | 397              | 10 630       | 2 948   | 5992      |
| 261 627       | 253 101   | 8 526   | 950              | 48 450       | 9 079   | 5993      |
| 217 695       | 151 226   | 66 469  | 12 628           | 133 810      | 1 471   | 5994      |
| 647 936       | x         | x       | 114 734          | 71 133       | 3 913   | 5999      |

### 3. セルフサービス店売場面積規模別商店

(単位：店、人、㎡、万円)

| 売場面積規模         | 商店数 | 従業者数  |       |       | 売場面積   |
|----------------|-----|-------|-------|-------|--------|
|                |     | 計     | 男     | 女     |        |
| 総数             | 338 | 4 599 | 1 399 | 3 200 | 90 416 |
| 1 ~ 99㎡        | 205 | 1 117 | 460   | 657   | 9 038  |
| 100 ~ 199㎡     | 56  | 579   | 227   | 352   | 7 293  |
| 200 ~ 299㎡     | 20  | 351   | 95    | 256   | 4 823  |
| 300 ~ 399㎡     | 12  | 176   | 47    | 129   | 4 157  |
| 400 ~ 499㎡     | 9   | 217   | 78    | 139   | 4 021  |
| 500 ~ 999㎡     | 13  | 448   | 131   | 317   | 9 111  |
| 1 000 ~ 1 499㎡ | 7   | 366   | 104   | 262   | 8 735  |
| 1 500 ~ 2 999㎡ | 5   | 365   | 70    | 295   | 8 890  |
| 3 000㎡以上       | 7   | 955   | 176   | 779   | 34 348 |
| 不詳             | 4   | 25    | 11    | 14    | -      |

| 売場面積規模         | 商品別     |         |           |         |
|----------------|---------|---------|-----------|---------|
|                | その他の衣料品 | 身の回り品   | 飲食料品      | 家具      |
| 総数             | 112 824 | 200 099 | 8 721 431 | 143 485 |
| 1 ~ 99㎡        | 1 944   | 13 436  | 1 083 609 | -       |
| 100 ~ 199㎡     | 182     | 2 495   | 682 017   | -       |
| 200 ~ 299㎡     | 540     | 23 018  | 1 032 946 | 103     |
| 300 ~ 399㎡     | 199     | -       | 338 488   | 91      |
| 400 ~ 499㎡     | 204     | 736     | 631 410   | -       |
| 500 ~ 999㎡     | 2 826   | 2 437   | 1 316 499 | 372     |
| 1 000 ~ 1 499㎡ | 11 452  | 24 678  | 1 202 792 | 9 959   |
| 1 500 ~ 2 999㎡ | 10 777  | 5 215   | 428 655   | 22 472  |
| 3 000㎡以上       | 84 700  | 128 084 | 1 948 463 | 110 488 |
| 不詳             | -       | -       | 56 552    | -       |

### 4. コンビニエンス・ストア売場面積規模別・営業時間

(単位：店、人、万円)

| 年次              | 売場面積規模   | 計   |       |           | 12時間未満       |      |         | 12時間以上 |      |
|-----------------|----------|-----|-------|-----------|--------------|------|---------|--------|------|
|                 |          | 商店数 | 従業者数  | 年間商品販売額   | 商店数          | 従業者数 | 年間商品販売額 | 商店数    | 従業者数 |
| 平成6年<br>(1994年) | 小売業計     | 91  | 1 008 | 1 412 269 | 6            | 87   | 197 465 | 26     | 180  |
|                 | 50~99㎡   | 50  | 484   | 570 537   | 1            | ×    | ×       | 15     | ×    |
|                 | 100~199㎡ | 34  | 405   | 544 844   | 1            | ×    | ×       | 8      | ×    |
|                 | 200~299㎡ | 4   | 54    | 147 388   | 1            | ×    | ×       | 3      | ×    |
|                 | 300~399㎡ | 2   | ×     | ×         | 2            | ×    | ×       | -      | -    |
|                 | 400~499㎡ | 1   | ×     | ×         | 1            | ×    | ×       | -      | -    |
| 年次              | 売場面積規模   | 計   |       |           | 14時間以上16時間未満 |      |         | 16時間以上 |      |
|                 |          | 商店数 | 従業者数  | 年間商品販売額   | 商店数          | 従業者数 | 年間商品販売額 | 商店数    | 従業者数 |
| 平成9年<br>(1997年) | 小売業計     | 68  | 739   | 941 841   | 12           | 45   | 73 385  | 7      | 46   |
|                 | 30~49㎡   | 7   | 48    | 49 813    | 5            | ×    | ×       | -      | -    |
|                 | 50~99㎡   | 34  | 378   | 523 199   | 6            | ×    | ×       | 3      | 17   |
|                 | 100~199㎡ | 27  | 313   | 368 829   | 1            | ×    | ×       | 4      | 29   |
|                 | 200~249㎡ | -   | -     | -         | -            | -    | -       | -      | -    |

数、従業者数、年間商品販売額等

| その他の収入額 | 商品手持額   | 年間商品販売額    | 商品別年間販売額 |          | 売場面積規模         |
|---------|---------|------------|----------|----------|----------------|
|         |         |            | 紳士服・洋品   | 婦人・子供服洋品 |                |
| 58 575  | 559 826 | 12 473 529 | 154 330  | 482 556  | 総 数            |
| 18 434  | 92 521  | 1 463 786  | 960      | 24 789   | 1 ~ 99㎡        |
| 2 851   | 48 517  | 937 475    | -        | 11 278   | 100 ~ 199㎡     |
| 8 436   | 28 167  | 1 145 515  | -        | 3 698    | 200 ~ 299㎡     |
| -       | 34 577  | 396 570    | -        | -        | 300 ~ 399㎡     |
| -       | 24 934  | 736 847    | -        | -        | 400 ~ 499㎡     |
| -       | 24 254  | 1 513 746  | 176      | 140      | 500 ~ 999㎡     |
| 851     | 39 721  | 1 467 430  | 3 132    | 6 268    | 1 000 ~ 1 499㎡ |
| 8 958   | 74 677  | 1 062 229  | 5 589    | 13 850   | 1 500 ~ 2 999㎡ |
| 19 045  | 190 330 | 3 677 284  | 144 473  | 422 533  | 3 000 ㎡ 以上     |
| -       | 2 128   | 72 647     | -        | -        | 不 詳            |

| 間 販 売 額   |         |           |         |       | 売場面積規模         |
|-----------|---------|-----------|---------|-------|----------------|
| 家庭用電気機械器具 | 家庭用品    | その他の商品    | 食堂・喫茶   | 卸 売   |                |
| 197 881   | 706 362 | 1 645 059 | 106 502 | 3 000 | 総 数            |
| 990       | 18 877  | 315 226   | 955     | 3 000 | 1 ~ 99㎡        |
| 313       | 7 022   | 234 168   | -       | -     | 100 ~ 199㎡     |
| 9 782     | 8 251   | 67 177    | -       | -     | 200 ~ 299㎡     |
| 556       | 5 141   | 52 095    | -       | -     | 300 ~ 399㎡     |
| 383       | 19 277  | 84 837    | -       | -     | 400 ~ 499㎡     |
| 1 029     | 74 923  | 115 344   | -       | -     | 500 ~ 999㎡     |
| 13 409    | 84 037  | 111 703   | -       | -     | 1 000 ~ 1 499㎡ |
| 64 120    | 198 322 | 283 928   | 29 301  | -     | 1 500 ~ 2 999㎡ |
| 107 299   | 287 776 | 367 222   | 76 246  | -     | 3 000 ㎡ 以上     |
| -         | 2 736   | 13 359    | -       | -     | 不 詳            |

階層別商店数、従業者数、年間商品販売額

| 14時間未満<br>年間商品販売額 | 14 時 間 以 上 |      |         | 終 日 営 業 |      |         | 売場面積規模    | 年 次             |
|-------------------|------------|------|---------|---------|------|---------|-----------|-----------------|
|                   | 商店数        | 従業者数 | 年間商品販売額 | 商店数     | 従業者数 | 年間商品販売額 |           |                 |
| 377 813           | 21         | 185  | 253 131 | 38      | 556  | 583 860 | 小 売 業 計   | 平成6年<br>(1994年) |
| χ                 | 14         | 118  | 144 673 | 20      | 293  | 305 161 | 50~ 99 ㎡  |                 |
| χ                 | 7          | 67   | 108 458 | 18      | 263  | 278 699 | 100~199 ㎡ |                 |
| χ                 | -          | -    | -       | -       | -    | -       | 200~299 ㎡ |                 |
| -                 | -          | -    | -       | -       | -    | -       | 300~399 ㎡ |                 |
| -                 | -          | -    | -       | -       | -    | -       | 400~499 ㎡ |                 |

| 18時間未満<br>年間商品販売額 | 18 時 間 以 上 |      |         | 終 日 営 業 |      |         | 売場面積規模    | 年 次             |
|-------------------|------------|------|---------|---------|------|---------|-----------|-----------------|
|                   | 商店数        | 従業者数 | 年間商品販売額 | 商店数     | 従業者数 | 年間商品販売額 |           |                 |
| 90 041            | 3          | 36   | 53 683  | 46      | 612  | 724 732 | 小 売 業 計   | 平成9年<br>(1997年) |
| -                 | 1          | χ    | χ       | 1       | χ    | χ       | 30~ 49 ㎡  |                 |
| 31 537            | 2          | χ    | χ       | 23      | 313  | 408 540 | 50~ 99 ㎡  |                 |
| 58 504            | -          | -    | -       | 22      | χ    | χ       | 100~199 ㎡ |                 |
| -                 | -          | -    | -       | -       | -    | -       | 200~249 ㎡ |                 |

# 5. 小売業の産業中分類別・従業者規模別・駐車場有（専用）

(単位：店、人、万円、台)

| 産 業 中 分 類 規 模     | 計     |        |             | 駐 車 場 有 |       |             | 専 用 |    |
|-------------------|-------|--------|-------------|---------|-------|-------------|-----|----|
|                   | 商店数   | 従業者数   | 年間商品<br>販売額 | 商店数     | 従業者数  | 年間商品<br>販売額 | 商店数 |    |
|                   |       |        |             |         |       |             | 併用  | 専用 |
| 小 売 業 計           | 3 527 | 18 680 | 37 272 631  | 940     | 7 795 | 22 378 027  | 510 | -  |
| 1 人               | 1 773 | 2 924  | 3 405 223   | 274     | 473   | 769 197     | 129 | -  |
| 3 人               | 854   | 2 866  | 4 348 804   | 280     | 945   | 1 606 526   | 133 | -  |
| 5 人               | 503   | 3 161  | 6 682 980   | 202     | 1 269 | 3 336 193   | 102 | -  |
| 10 人              | 235   | 3 167  | 5 464 744   | 100     | 1 344 | 3 239 639   | 77  | -  |
| 20 人              | 83    | 1 974  | 3 653 441   | 40      | 949   | 2 577 716   | 34  | -  |
| 30 人              | 51    | 1 830  | 4 534 292   | 29      | 1 029 | 3 453 924   | 24  | -  |
| 50 人              | 21    | 1 415  | 3 427 482   | 10      | x     | x           | 9   | -  |
| 100 人以上           | 7     | 1 343  | 5 755 665   | 5       | x     | x           | 2   | -  |
| 54 各種商品小売業        | 10    | 1 176  | 5 785 568   | 6       | 1 055 | 5 352 797   | 3   | -  |
| 1 人               | 1     | x      | x           | -       | -     | -           | -   | -  |
| 3 人               | 3     | 18     | 47 145      | 1       | x     | x           | 1   | -  |
| 5 人               | -     | -      | -           | -       | -     | -           | -   | -  |
| 10 人              | -     | -      | -           | -       | -     | -           | -   | -  |
| 20 人              | -     | -      | -           | -       | -     | -           | -   | -  |
| 30 人              | -     | -      | -           | 1       | x     | x           | 1   | -  |
| 50 人              | 1     | x      | x           | 4       | x     | x           | 1   | -  |
| 100 人以上           | 5     | x      | x           | -       | -     | -           | -   | -  |
| 55 織物・衣服・身の回り品小売業 | 645   | 1 949  | 3 007 353   | 199     | 795   | 1 470 652   | 74  | -  |
| 1 人               | 379   | 607    | 663 370     | 65      | 109   | 170 305     | 25  | -  |
| 3 人               | 176   | 586    | 786 801     | 77      | 262   | 397 939     | 26  | -  |
| 5 人               | 73    | 447    | 862 741     | 49      | 307   | 634 263     | 18  | -  |
| 10 人              | 15    | x      | x           | 7       | x     | x           | 5   | -  |
| 20 人              | 1     | x      | -           | 1       | x     | x           | -   | -  |
| 30 人              | -     | -      | -           | -       | -     | -           | -   | -  |
| 50 人              | 1     | x      | x           | -       | -     | -           | -   | -  |
| 100 人以上           | -     | -      | -           | -       | -     | -           | -   | -  |
| 56 飲食料品小売業        | 1 341 | 7 945  | 13 295 877  | 316     | 3 070 | 6 907 552   | 153 | -  |
| 1 人               | 621   | 1 060  | 1 215 120   | 92      | 165   | 230 743     | 25  | -  |
| 3 人               | 326   | 1 098  | 1 505 062   | 76      | 253   | 392 258     | 29  | -  |
| 5 人               | 191   | 1 235  | 1 796 898   | 55      | 370   | 722 552     | 22  | -  |
| 10 人              | 118   | 1 590  | 2 080 644   | 48      | 650   | 1 124 883   | 39  | -  |
| 20 人              | 46    | 1 101  | 1 906 320   | 21      | 491   | 1 148 875   | 18  | -  |
| 30 人              | 25    | 903    | 2 122 758   | 16      | 579   | 1 577 659   | 13  | -  |
| 50 人              | 14    | 958    | 2 669 075   | 8       | 562   | 1 710 582   | 7   | -  |
| 100 人以上           | -     | -      | -           | -       | -     | -           | -   | -  |
| 57 自動車・自転車小売業     | 172   | 1 084  | 4 351 621   | 100     | 907   | 4 010 919   | 92  | -  |
| 1 人               | 72    | 122    | 302 805     | 21      | 37    | 117 978     | 17  | -  |
| 3 人               | 40    | 144    | 393 188     | 22      | 82    | 300 717     | 20  | -  |
| 5 人               | 27    | 163    | 918 415     | 25      | x     | x           | 24  | -  |
| 10 人              | 19    | 261    | 1 060 877   | 18      | x     | x           | 17  | -  |
| 20 人              | 8     | 185    | 645 544     | 8       | 185   | 645 544     | 8   | -  |
| 30 人              | 6     | 209    | 1 030 792   | 6       | 209   | 1 030 792   | 6   | -  |
| 50 人              | -     | -      | -           | -       | -     | -           | -   | -  |
| 100 人以上           | -     | -      | -           | -       | -     | -           | -   | -  |
| 58 家具・じゅう器等小売業(注) | 297   | 1 222  | 3 111 914   | 102     | 551   | 1 842 512   | 73  | -  |
| 1 人               | 135   | 235    | 259 691     | 22      | 36    | 69 548      | 18  | -  |
| 3 人               | 97    | 320    | 448 393     | 43      | 140   | 197 214     | 28  | -  |
| 5 人               | 48    | 281    | 740 493     | 26      | 152   | 418 924     | 20  | -  |
| 10 人              | 9     | 120    | 409 570     | 6       | 83    | 288 703     | 4   | -  |
| 20 人              | 3     | x      | x           | 3       | x     | x           | 2   | -  |
| 30 人              | 4     | 141    | 863 767     | 2       | x     | x           | 1   | -  |
| 50 人              | 1     | x      | x           | -       | -     | -           | -   | -  |
| 100 人以上           | -     | -      | -           | -       | -     | -           | -   | -  |
| 59 その他の小売業        | 1 062 | 5 304  | 7 720 298   | 217     | 1 417 | 2 793 595   | 115 | -  |
| 1 人               | 565   | x      | x           | 74      | 126   | 180 623     | 44  | -  |
| 3 人               | 215   | 718    | 1 215 360   | 62      | 208   | 318 398     | 30  | -  |
| 5 人               | 161   | 1 017  | 2 317 288   | 46      | 285   | 701 830     | 17  | -  |
| 10 人              | 74    | x      | x           | 21      | x     | x           | 12  | -  |
| 20 人              | 25    | 588    | 689 557     | 7       | 173   | 371 277     | 6   | -  |
| 30 人              | 16    | 577    | 516 975     | 5       | x     | x           | 4   | -  |
| 50 人              | 4     | 235    | 244 114     | 1       | x     | x           | 1   | -  |
| 100 人以上           | 2     | x      | x           | 1       | x     | x           | 1   | -  |

共用別) 無別 商店数、従業者数、年間商品販売額

| 有する商店     |            |       |              |       |           | 駐車場の無い商店 |        |            | 産業中分類    |
|-----------|------------|-------|--------------|-------|-----------|----------|--------|------------|----------|
| 駐車場を有する商店 |            |       | 共用駐車場のみ有する商店 |       |           | 商店数      | 従業者数   | 年間商品販売額    |          |
| 従業者数      | 年間商品販売額    | 収容台数  | 商店数          | 従業者数  | 年間商品販売額   |          |        |            |          |
| 4 891     | 13 542 505 | 4 291 | 430          | 2 904 | 8 835 522 | 2 587    | 10 885 | 14 894 604 | 小 売 業 計  |
| 220       | 423 617    | 235   | 145          | 253   | 345 580   | 1 499    | 2 451  | 2 636 026  | 1 ~ 2人   |
| 454       | 800 979    | 523   | 147          | 491   | 805 547   | 574      | 1 921  | 2 742 278  | 3 ~ 4人   |
| 643       | 2 143 246  | 553   | 100          | 626   | 1 192 947 | 301      | 1 892  | 3 346 787  | 5 ~ 9人   |
| 1 042     | 2 357 533  | 650   | 23           | 302   | 882 106   | 135      | 1 823  | 2 225 105  | 10 ~ 19人 |
| 808       | 2 202 097  | 631   | 6            | 141   | 375 619   | 43       | 1 025  | 1 075 725  | 20 ~ 29人 |
| X         | X          | X     | 5            | X     | X         | 22       | 801    | 1 080 368  | 30 ~ 49人 |
| X         | X          | 938   | 1            | X     | X         | 11       | X      | X          | 50 ~ 99人 |
| X         | X          | X     | 3            | 847   | 4 469 264 | 2        | X      | X          | 100人以上   |
| 208       | 883 533    | 564   | 3            | 847   | 4 469 264 | 4        | 121    | 432 771    | 54       |
| -         | -          | -     | -            | -     | -         | 1        | X      | X          | 1 ~ 2人   |
| -         | -          | -     | -            | -     | -         | -        | -      | -          | 3 ~ 4人   |
| X         | X          | X     | -            | -     | -         | 2        | X      | X          | 5 ~ 9人   |
| -         | -          | -     | -            | -     | -         | -        | -      | -          | 10 ~ 19人 |
| -         | -          | -     | -            | -     | -         | -        | -      | -          | 20 ~ 29人 |
| X         | X          | X     | -            | -     | -         | -        | -      | -          | 30 ~ 49人 |
| X         | X          | X     | 3            | 847   | 4 469 264 | 1        | X      | X          | 50 ~ 99人 |
| 312       | 586 951    | 303   | 125          | 483   | 883 701   | 446      | 1 154  | 1 536 701  | 100人以上   |
| 40        | 77 705     | 35    | 40           | 69    | 92 600    | 314      | 498    | 493 065    | 55       |
| 90        | 109 364    | 59    | 51           | 172   | 288 575   | 99       | 324    | 388 862    | 1 ~ 2人   |
| 114       | 246 515    | 130   | 31           | 193   | 387 748   | 24       | 140    | 228 478    | 3 ~ 4人   |
| 68        | 153 367    | 79    | 2            | X     | X         | 8        | X      | X          | 5 ~ 9人   |
| -         | -          | -     | 1            | X     | X         | -        | -      | -          | 10 ~ 19人 |
| -         | -          | -     | -            | -     | -         | -        | -      | -          | 20 ~ 29人 |
| -         | -          | -     | -            | -     | -         | 1        | X      | X          | 30 ~ 49人 |
| -         | -          | -     | -            | -     | -         | -        | -      | -          | 50 ~ 99人 |
| -         | -          | -     | -            | -     | -         | -        | -      | -          | 100人以上   |
| 2 216     | 5 440 233  | 1 561 | 163          | 854   | 1 467 319 | 1 025    | 4 875  | 6 388 325  | 56       |
| 46        | 86 788     | 41    | 67           | 119   | 143 955   | 529      | 895    | 984 377    | 1 ~ 2人   |
| 98        | 178 122    | 55    | 47           | 155   | 214 136   | 250      | 845    | 1 112 804  | 3 ~ 4人   |
| 159       | 432 138    | 93    | 33           | 211   | 290 414   | 136      | 865    | 1 074 346  | 5 ~ 9人   |
| 532       | 894 730    | 231   | 9            | 118   | 230 153   | 70       | 940    | 955 761    | 10 ~ 19人 |
| 422       | 1 072 276  | 237   | 3            | 69    | 76 599    | 25       | 610    | 757 445    | 20 ~ 29人 |
| X         | X          | 386   | 3            | X     | X         | 9        | 324    | 545 099    | 30 ~ 49人 |
| X         | X          | 518   | 1            | X     | X         | 6        | 396    | 958 493    | 50 ~ 99人 |
| -         | -          | -     | -            | -     | -         | -        | -      | -          | 100人以上   |
| 874       | 3 762 206  | 769   | 8            | 33    | 248 713   | 72       | 177    | 340 702    | 57       |
| 30        | 111 740    | 47    | 4            | 7     | 6 238     | 51       | 85     | 184 827    | 1 ~ 2人   |
| X         | X          | 279   | 2            | X     | X         | 18       | 62     | 92 471     | 3 ~ 4人   |
| 144       | 844 811    | 128   | 1            | X     | X         | 2        | X      | X          | 5 ~ 9人   |
| X         | X          | 120   | 1            | X     | X         | 1        | X      | X          | 10 ~ 19人 |
| 185       | 645 544    | 152   | -            | -     | -         | -        | -      | -          | 20 ~ 29人 |
| 209       | 1 030 792  | 43    | -            | -     | -         | -        | -      | -          | 30 ~ 49人 |
| -         | -          | -     | -            | -     | -         | -        | -      | -          | 50 ~ 99人 |
| -         | -          | -     | -            | -     | -         | -        | -      | -          | 100人以上   |
| 371       | 1 074 199  | 345   | 29           | 180   | 768 313   | 195      | 671    | 1 269 402  | 58       |
| 30        | 49 605     | 24    | 4            | 6     | 19 943    | 113      | 199    | 190 143    | 1 ~ 2人   |
| 92        | 132 018    | 56    | 15           | 48    | 65 196    | 54       | 180    | 251 179    | 3 ~ 4人   |
| 117       | 324 750    | 74    | 6            | 35    | 94 174    | 22       | 129    | 321 569    | 5 ~ 9人   |
| X         | X          | 26    | 2            | X     | X         | 3        | 37     | 120 867    | 10 ~ 19人 |
| X         | X          | X     | 1            | X     | X         | -        | -      | -          | 20 ~ 29人 |
| X         | X          | X     | 1            | X     | X         | 2        | X      | X          | 30 ~ 49人 |
| -         | -          | -     | -            | -     | -         | 1        | X      | X          | 50 ~ 99人 |
| -         | -          | -     | -            | -     | -         | -        | -      | -          | 100人以上   |
| 910       | 1 795 383  | 749   | 102          | 507   | 998 212   | 845      | 3 887  | 4 926 703  | 59       |
| 74        | 97 779     | 88    | 30           | 52    | 82 844    | 491      | X      | X          | 1 ~ 2人   |
| X         | X          | 74    | 32           | X     | X         | 153      | 510    | 896 962    | 3 ~ 4人   |
| X         | X          | X     | 29           | X     | X         | 115      | 732    | 1 615 458  | 5 ~ 9人   |
| X         | X          | 194   | 9            | 116   | 291 319   | 53       | 732    | 948 815    | 10 ~ 19人 |
| X         | X          | 227   | 1            | X     | X         | 18       | 415    | 318 280    | 20 ~ 29人 |
| 145       | 329 953    | 10    | 1            | X     | X         | 11       | X      | X          | 30 ~ 49人 |
| X         | X          | X     | -            | -     | -         | 3        | X      | X          | 50 ~ 99人 |
| X         | X          | X     | -            | -     | -         | 1        | X      | X          | 100人以上   |

## 6. 小売業の産業中分類別・来客専用駐車場収容台数区分別

(単位：店、人、万円、台)

| 産 業 中 分 類<br>来客専用駐車場収容台数区分 | 商 店 数 | 従 業 者 数 | 年 間 商 品 販 売 額 | 収 容 台 数 |
|----------------------------|-------|---------|---------------|---------|
| <b>小 売 業 計</b>             | 3 527 | 18 680  | 37 272 631    | 4 291   |
| 来客専用駐車場有り 計                | 510   | 4 891   | 13 542 505    | 4 291   |
| 1 ～ 2台                     | 269   | 1 228   | 1 671 163     | 382     |
| 3 ～ 4台                     | 88    | 737     | 1 597 688     | 297     |
| 5 ～ 9台                     | 73    | 906     | 3 193 657     | 431     |
| 10 ～ 29台                   | 57    | 1 041   | 2 944 718     | 824     |
| 30 ～ 49台                   | 5     | 152     | 517 890       | 190     |
| 50 ～ 99台                   | 8     | 308     | 1 388 202     | 557     |
| 100台以上                     | 10    | 519     | 2 229 187     | 1 610   |
| (うち併用)                     | —     | —       | —             | —       |
| 共用駐車場のみ                    | 430   | 2 904   | 8 835 522     | —       |
| 駐車場無し                      | 2 587 | 10 885  | 14 894 604    | —       |
| <b>54 各種商品小売業</b>          | 10    | 1 176   | 5 785 568     | 564     |
| 来客専用駐車場有り 計                | 3     | 208     | 883 533       | 564     |
| 1 ～ 2台                     | 1     | ×       | ×             | ×       |
| 3 ～ 4台                     | —     | —       | —             | —       |
| 5 ～ 9台                     | —     | —       | —             | —       |
| 10 ～ 29台                   | —     | —       | —             | —       |
| 30 ～ 49台                   | —     | —       | —             | —       |
| 50 ～ 99台                   | —     | —       | —             | —       |
| 100台以上                     | 2     | ×       | ×             | ×       |
| (うち併用)                     | —     | —       | —             | —       |
| 共用駐車場のみ                    | 3     | 847     | 4 469 264     | —       |
| 駐車場無し                      | 4     | 121     | 432 771       | —       |
| <b>55 織物・衣服・身の回り品小売業</b>   | 645   | 1 949   | 3 007 353     | 303     |
| 来客専用駐車場有り 計                | 74    | 312     | 586 951       | 303     |
| 1 ～ 2台                     | 50    | 155     | 215 200       | 64      |
| 3 ～ 4台                     | 11    | 67      | 134 492       | 37      |
| 5 ～ 9台                     | 5     | 26      | 54 997        | 33      |
| 10 ～ 29台                   | 7     | ×       | ×             | ×       |
| 30 ～ 49台                   | —     | —       | —             | —       |
| 50 ～ 99台                   | 1     | ×       | ×             | ×       |
| 100台以上                     | —     | —       | —             | —       |
| (うち併用)                     | —     | —       | —             | —       |
| 共用駐車場のみ                    | 125   | 483     | 883 701       | —       |
| 駐車場無し                      | 446   | 1 154   | 1 536 701     | —       |
| <b>56 飲 食 料 品 小 売 業</b>    | 1 341 | 7 945   | 13 295 877    | 1 561   |
| 来客専用駐車場有り 計                | 153   | 2 216   | 5 440 233     | 1 561   |
| 1 ～ 2台                     | 68    | 420     | 650 712       | 100     |
| 3 ～ 4台                     | 29    | 394     | 373 816       | 100     |
| 5 ～ 9台                     | 25    | 364     | 920 138       | 154     |
| 10 ～ 29台                   | 18    | 406     | 930 314       | 277     |
| 30 ～ 49台                   | 4     | ×       | ×             | ×       |
| 50 ～ 99台                   | 5     | 250     | 1 136 120     | 327     |
| 100台以上                     | 4     | ×       | ×             | ×       |
| (うち併用)                     | —     | —       | —             | —       |
| 共用駐車場のみ                    | 163   | 854     | 1 467 319     | —       |
| 駐車場無し                      | 1 025 | 4 875   | 6 388 325     | —       |



商店数、従業者数、年間商品販売額、収容台数

| 産 業 中 分 類<br>来客専用駐車場収容台数区分 | 商 店 数 | 従 業 者 数 | 年間商品販売額   | 収 容 台 数 |
|----------------------------|-------|---------|-----------|---------|
| 57 自動車・自転車小売業              | 172   | 1 084   | 4 351 621 | 769     |
| 来客専用駐車場有り 計                | 92    | 874     | 3 762 206 | 769     |
| 1 ～ 2台                     | 22    | ×       | ×         | ×       |
| 3 ～ 4台                     | 30    | 206     | 963 949   | 98      |
| 5 ～ 9台                     | 20    | 295     | 1 374 990 | 108     |
| 10 ～ 29台                   | 18    | 251     | 1 144 945 | 230     |
| 30 ～ 49台                   | —     | —       | —         | —       |
| 50 ～ 99台                   | 1     | ×       | ×         | ×       |
| 100台以上                     | 1     | ×       | ×         | ×       |
| (うち併用)                     | —     | —       | —         | —       |
| 共用駐車場のみ                    | 8     | 33      | 248 713   | —       |
| 駐車場無し                      | 72    | 177     | 340 702   | —       |
| 58 家具・じゅう器等小売業(注)          | 297   | 1 222   | 3 111 914 | 345     |
| 来客専用駐車場有り 計                | 73    | 371     | 1 074 199 | 345     |
| 1 ～ 2台                     | 48    | 144     | 229 382   | 69      |
| 3 ～ 4台                     | 9     | 43      | 90 497    | 31      |
| 5 ～ 9台                     | 13    | 113     | 406 197   | 75      |
| 10 ～ 29台                   | 2     | ×       | ×         | ×       |
| 30 ～ 49台                   | —     | —       | —         | —       |
| 50 ～ 99台                   | —     | —       | —         | —       |
| 100台以上                     | 1     | ×       | ×         | ×       |
| (うち併用)                     | —     | —       | —         | —       |
| 共用駐車場のみ                    | 29    | 180     | 768 313   | —       |
| 駐車場無し                      | 195   | 671     | 1 269 402 | —       |
| 59 その他の小売業                 | 1 062 | 5 304   | 7 720 298 | 749     |
| 来客専用駐車場有り 計                | 115   | 910     | 1 795 383 | 749     |
| 1 ～ 2台                     | 80    | 411     | 395 836   | 109     |
| 3 ～ 4台                     | 9     | 27      | 34 934    | 31      |
| 5 ～ 9台                     | 10    | 108     | 437 335   | 61      |
| 10 ～ 29台                   | 12    | 293     | 644 977   | 178     |
| 30 ～ 49台                   | 1     | ×       | ×         | ×       |
| 50 ～ 99台                   | 1     | ×       | ×         | ×       |
| 100台以上                     | 2     | ×       | ×         | ×       |
| (うち併用)                     | —     | —       | —         | —       |
| 共用駐車場のみ                    | 102   | 507     | 998 212   | —       |
| 駐車場無し                      | 845   | 3 887   | 4 926 703 | —       |

## 7. 町別商店数、従業者数、

(単位：店、人、万円、㎡)

| 産 業 分 類                                | 総 数   |        |               |         | 石 橋 麻 田 町 |      |               |      |
|--|-------|--------|---------------|---------|-----------|------|---------------|------|
|  | 商店数   | 従業者数   | 年間商品<br>販 売 額 | 売場面積    | 商店数       | 従業者数 | 年間商品<br>販 売 額 | 売場面積 |
| 総 数                                    | 4 208 | 26 056 | 101 786 386   | 243 270 | 2         | X    | X             | -    |
| 卸 売 業 計                                | 681   | 7 376  | 64 513 755    | -       | 2         | X    | X             | -    |
| 48 各 種 商 品 卸 売 業                       | 2     | X      | X             | -       | -         | -    | -             | -    |
| 49 織 維 ・ 衣 服 等 卸 売 業                   | 44    | 312    | 1 155 647     | -       | -         | -    | -             | -    |
| 50 飲 食 料 品 卸 売 業                       | 87    | 1 915  | 10 042 401    | -       | 1         | X    | X             | -    |
| 51 建 築 材 料、 鉱 物、 金 属 材 料 等 卸 売 業       | 150   | 1 010  | 19 875 460    | -       | 1         | X    | X             | -    |
| 52 機 械 器 具 卸 売 業                       | 200   | 1 985  | 20 183 472    | -       | -         | -    | -             | -    |
| 53 そ の 他 の 卸 売 業                       | 198   | X      | X             | -       | -         | -    | -             | -    |
| 小 売 業 計                                | 3 527 | 18 680 | 37 272 631    | 243 270 | -         | -    | -             | -    |
| 54 各 種 商 品 小 売 業                       | 10    | 1 176  | 5 785 568     | 38 786  | -         | -    | -             | -    |
| 55 織 物 ・ 衣 服 ・ 身 の 回 り 品 小 売 業         | 645   | 1 949  | 3 007 353     | 38 742  | -         | -    | -             | -    |
| 56 飲 食 料 品 小 売 業                       | 1 341 | 7 945  | 13 295 877    | 76 401  | -         | -    | -             | -    |
| 57 自 動 車 ・ 自 転 車 小 売 業                 | 172   | 1 084  | 4 351 621     | 6 285   | -         | -    | -             | -    |
| 58 家 具 ・ じ ゅ う 器 ・ 家 庭 用 機 械 器 具 小 売 業 | 297   | 1 222  | 3 111 914     | 27 274  | -         | -    | -             | -    |
| 59 そ の 他 の 小 売 業                       | 1 062 | 5 304  | 7 720 298     | 55 782  | -         | -    | -             | -    |

| 産 業 分 類                                | 蛭 池 中 町 |      |               |       | 蛭 池 南 町 |      |               |      |
|--|---------|------|---------------|-------|---------|------|---------------|------|
|  | 商店数     | 従業者数 | 年間商品<br>販 売 額 | 売場面積  | 商店数     | 従業者数 | 年間商品<br>販 売 額 | 売場面積 |
| 総 数                                    | 58      | 227  | 286 708       | 1 935 | 12      | 54   | 54 399        | 697  |
| 卸 売 業 計                                | 2       | X    | X             | -     | 1       | X    | X             | -    |
| 48 各 種 商 品 卸 売 業                       | -       | -    | -             | -     | -       | -    | -             | -    |
| 49 織 維 ・ 衣 服 等 卸 売 業                   | 1       | X    | X             | -     | -       | -    | -             | -    |
| 50 飲 食 料 品 卸 売 業                       | 1       | X    | X             | -     | -       | -    | -             | -    |
| 51 建 築 材 料、 鉱 物、 金 属 材 料 等 卸 売 業       | -       | -    | -             | -     | -       | -    | -             | -    |
| 52 機 械 器 具 卸 売 業                       | -       | -    | -             | -     | 1       | X    | X             | -    |
| 53 そ の 他 の 卸 売 業                       | -       | -    | -             | -     | -       | -    | -             | -    |
| 小 売 業 計                                | 56      | X    | X             | 1 935 | 11      | X    | X             | 697  |
| 54 各 種 商 品 小 売 業                       | -       | -    | -             | -     | -       | -    | -             | -    |
| 55 織 物 ・ 衣 服 ・ 身 の 回 り 品 小 売 業         | 10      | 20   | 16 321        | 240   | -       | -    | -             | -    |
| 56 飲 食 料 品 小 売 業                       | 25      | 134  | 164 950       | 1 055 | 6       | 36   | 28 590        | 238  |
| 57 自 動 車 ・ 自 転 車 小 売 業                 | 1       | X    | X             | X     | -       | -    | -             | -    |
| 58 家 具 ・ じ ゅ う 器 ・ 家 庭 用 機 械 器 具 小 売 業 | 6       | 15   | 37 345        | 171   | 2       | X    | X             | X    |
| 59 そ の 他 の 小 売 業                       | 14      | 49   | 48 752        | X     | 3       | 10   | 18 700        | X    |

年間商品販売額、売場面積

| 清 風 荘 |      |               |       | 蛭 池 東 町 |      |               |       | 蛭 池 北 町 |      |               |      | 産 業<br>分 類 |
|-------|------|---------------|-------|---------|------|---------------|-------|---------|------|---------------|------|------------|
| 商店数   | 従業者数 | 年間商品<br>販 売 額 | 売場面積  | 商店数     | 従業者数 | 年間商品<br>販 売 額 | 売場面積  | 商店数     | 従業者数 | 年間商品<br>販 売 額 | 売場面積 |            |
| 10    | 105  | 331 239       | 1 863 | 57      | 494  | 1 070 170     | 3 233 | 15      | 50   | 36 234        | 554  | 総 数        |
| 4     | 11   | 80 918        | —     | 7       | 61   | 326 909       | —     | —       | —    | —             | —    | 卸売計        |
| —     | —    | —             | —     | —       | —    | —             | —     | —       | —    | —             | —    | 48         |
| —     | —    | —             | —     | —       | —    | —             | —     | —       | —    | —             | —    | 49         |
| —     | —    | —             | —     | 1       | X    | X             | —     | —       | —    | —             | —    | 50         |
| —     | —    | —             | —     | 1       | X    | X             | —     | —       | —    | —             | —    | 51         |
| 2     | X    | X             | —     | 2       | X    | X             | —     | —       | —    | —             | —    | 52         |
| 2     | X    | X             | —     | 3       | 20   | 83 982        | —     | —       | —    | —             | —    | 53         |
| 6     | 94   | 250 321       | 1 863 | 50      | 433  | 743 261       | 3 233 | 15      | 50   | 36 234        | 554  | 小売計        |
| —     | —    | —             | —     | —       | —    | —             | —     | —       | —    | —             | —    | 54         |
| —     | —    | —             | —     | 8       | 15   | 19 445        | 186   | 3       | 6    | 2332          | 192  | 55         |
| 2     | X    | X             | X     | 16      | 162  | 201 565       | 1 399 | 5       | 10   | 14 147        | 132  | 56         |
| 1     | X    | X             | X     | 1       | X    | X             | X     | —       | —    | —             | —    | 57         |
| —     | —    | —             | —     | 5       | 25   | 35 845        | 410   | 2       | X    | X             | X    | 58         |
| 3     | 39   | 148 617       | 1 713 | 20      | X    | X             | X     | 5       | X    | X             | X    | 59         |

| 蛭 池 西 町 |      |               |      | 南 空 港 町 |      |               |      | 箕 輪 |      |               |      | 産 業<br>分 類 |
|---------|------|---------------|------|---------|------|---------------|------|-----|------|---------------|------|------------|
| 商店数     | 従業者数 | 年間商品<br>販 売 額 | 売場面積 | 商店数     | 従業者数 | 年間商品<br>販 売 額 | 売場面積 | 商店数 | 従業者数 | 年間商品<br>販 売 額 | 売場面積 |            |
| 23      | 168  | 1 039 665     | 331  | —       | —    | —             | —    | 20  | 75   | 216 331       | 372  | 総 数        |
| 9       | 63   | 724 415       | —    | —       | —    | —             | —    | 7   | 37   | 158 189       | —    | 卸売計        |
| —       | —    | —             | —    | —       | —    | —             | —    | —   | —    | —             | —    | 48         |
| —       | —    | —             | —    | —       | —    | —             | —    | —   | —    | —             | —    | 49         |
| 1       | X    | X             | —    | —       | —    | —             | —    | —   | —    | —             | —    | 50         |
| 5       | 33   | 584 049       | —    | —       | —    | —             | —    | 2   | X    | X             | —    | 51         |
| 2       | X    | X             | —    | —       | —    | —             | —    | 2   | X    | X             | —    | 52         |
| 1       | X    | X             | —    | —       | —    | —             | —    | 3   | 11   | 22 171        | —    | 53         |
| 14      | 105  | 315 250       | 331  | —       | —    | —             | —    | 13  | 38   | 58 142        | 372  | 小売計        |
| —       | —    | —             | —    | —       | —    | —             | —    | —   | —    | —             | —    | 54         |
| 3       | 15   | 21 879        | 125  | —       | —    | —             | —    | 2   | X    | X             | X    | 55         |
| 4       | 22   | 23 598        | 180  | —       | —    | —             | —    | 4   | 16   | 14 292        | 178  | 56         |
| 3       | 55   | 206 927       | —    | —       | —    | —             | —    | 2   | X    | X             | X    | 57         |
| —       | —    | —             | —    | —       | —    | —             | —    | 1   | X    | X             | X    | 58         |
| 4       | 13   | 62 846        | 26   | —       | —    | —             | —    | 4   | 10   | 29 975        | 46   | 59         |

## 7. 町別商店数、従業者数、

(単位：店、人、万円、㎡)

| 産 業 分 類                                | 刀 根 山 |      |               |      | 刀 根 山 元 町 |      |               |      |
|--|-------|------|---------------|------|-----------|------|---------------|------|
|  | 商店数   | 従業者数 | 年間商品<br>販 売 額 | 売場面積 | 商店数       | 従業者数 | 年間商品<br>販 売 額 | 売場面積 |
| 総 数                                    | 19    | 52   | 89 074        | 604  | 1         | X    | X             | X    |
| 卸 売 業 計                                | 4     | 15   | 30 960        | -    | -         | -    | -             | -    |
| 48 各 種 商 品 卸 売 業                       | -     | -    | -             | -    | -         | -    | -             | -    |
| 49 織 維 ・ 衣 服 等 卸 売 業                   | -     | -    | -             | -    | -         | -    | -             | -    |
| 50 飲 食 料 品 卸 売 業                       | -     | -    | -             | -    | -         | -    | -             | -    |
| 51 建 築 材 料、 鉱 物、 金 属 材 料 等 卸 売 業       | 1     | X    | X             | -    | -         | -    | -             | -    |
| 52 機 械 器 具 卸 売 業                       | -     | -    | -             | -    | -         | -    | -             | -    |
| 53 そ の 他 の 卸 売 業                       | 3     | X    | X             | -    | -         | -    | -             | -    |
| 小 売 業 計                                | 15    | 37   | 58 114        | 604  | 1         | X    | X             | X    |
| 54 各 種 商 品 小 売 業                       | -     | -    | -             | -    | -         | -    | -             | -    |
| 55 織 物 ・ 衣 服 ・ 身 の 回 り 品 小 売 業         | -     | -    | -             | -    | -         | -    | -             | -    |
| 56 飲 食 料 品 小 売 業                       | 7     | 19   | 31 370        | 310  | -         | -    | -             | -    |
| 57 自 動 車 ・ 自 転 車 小 売 業                 | 1     | X    | X             | X    | -         | -    | -             | -    |
| 58 家 具 ・ じ ゅ う 器 ・ 家 庭 用 機 械 器 具 小 売 業 | 1     | X    | X             | X    | -         | -    | -             | -    |
| 59 そ の 他 の 小 売 業                       | 6     | X    | X             | X    | 1         | X    | X             | X    |

| 産 業 分 類                                | 桜 の 町 |      |               |       | 春 日 町 |      |               |       |
|--|-------|------|---------------|-------|-------|------|---------------|-------|
|  | 商店数   | 従業者数 | 年間商品<br>販 売 額 | 売場面積  | 商店数   | 従業者数 | 年間商品<br>販 売 額 | 売場面積  |
| 総 数                                    | 38    | 207  | 309 636       | 1 597 | 60    | 262  | 784 718       | 2 358 |
| 卸 売 業 計                                | 5     | 19   | 57 880        | -     | 8     | 52   | 406 688       | -     |
| 48 各 種 商 品 卸 売 業                       | -     | -    | -             | -     | -     | -    | -             | -     |
| 49 織 維 ・ 衣 服 等 卸 売 業                   | -     | -    | -             | -     | 1     | X    | X             | -     |
| 50 飲 食 料 品 卸 売 業                       | 1     | X    | X             | -     | 2     | X    | X             | -     |
| 51 建 築 材 料、 鉱 物、 金 属 材 料 等 卸 売 業       | 1     | X    | X             | -     | 1     | X    | X             | -     |
| 52 機 械 器 具 卸 売 業                       | 1     | X    | X             | -     | 2     | X    | X             | -     |
| 53 そ の 他 の 卸 売 業                       | 2     | X    | X             | -     | 2     | X    | X             | -     |
| 小 売 業 計                                | 33    | 188  | 251 756       | 1 597 | 52    | 210  | 378 030       | 2 358 |
| 54 各 種 商 品 小 売 業                       | -     | -    | -             | -     | -     | -    | -             | -     |
| 55 織 物 ・ 衣 服 ・ 身 の 回 り 品 小 売 業         | 3     | 6    | 12 849        | 175   | 5     | 10   | 12 023        | 133   |
| 56 飲 食 料 品 小 売 業                       | 9     | 60   | 136 990       | 731   | 27    | 116  | 214 402       | 1 483 |
| 57 自 動 車 ・ 自 転 車 小 売 業                 | 1     | X    | X             | X     | 2     | X    | X             | X     |
| 58 家 具 ・ じ ゅ う 器 ・ 家 庭 用 機 械 器 具 小 売 業 | 3     | 5    | 5 011         | 38    | 7     | 20   | 30 838        | 508   |
| 59 そ の 他 の 小 売 業                       | 17    | X    | X             | X     | 11    | X    | X             | X     |

年間商品販売額、売場面積（続き）

| 待 兼 山 町 |      |             |       | 宮 山 町 |      |             |       | 柴 原 町 |      |             |       | 産 業<br>分 類 |
|---------|------|-------------|-------|-------|------|-------------|-------|-------|------|-------------|-------|------------|
| 商店数     | 従業者数 | 年間商品<br>販売額 | 売場面積  | 商店数   | 従業者数 | 年間商品<br>販売額 | 売場面積  | 商店数   | 従業者数 | 年間商品<br>販売額 | 売場面積  |            |
| 8       | 185  | 202 486     | 1 936 | 16    | 44   | 81 374      | 579   | 36    | 173  | 278 293     | 1 372 | 総 数        |
| 1       | x    | x           | -     | -     | -    | -           | -     | 6     | 33   | 66 506      | -     | 卸売計        |
| -       | -    | -           | -     | -     | -    | -           | -     | -     | -    | -           | -     | 48         |
| -       | -    | -           | -     | -     | -    | -           | -     | 2     | x    | x           | -     | 49         |
| -       | -    | -           | -     | -     | -    | -           | -     | 1     | x    | x           | -     | 50         |
| -       | -    | -           | -     | -     | -    | -           | -     | -     | -    | -           | -     | 51         |
| 1       | x    | x           | -     | -     | -    | -           | -     | 1     | x    | x           | -     | 52         |
| -       | -    | -           | -     | -     | -    | -           | -     | 2     | x    | x           | -     | 53         |
| 7       | x    | x           | 1 936 | 16    | 44   | 81 374      | 579   | 30    | 140  | 211 787     | 1 372 | 小売計        |
| -       | -    | -           | -     | -     | -    | -           | -     | -     | -    | -           | -     | 54         |
| -       | -    | -           | -     | 2     | x    | x           | x     | 4     | 8    | 5 350       | 163   | 55         |
| 1       | x    | x           | x     | 4     | 11   | 21 227      | 119   | 13    | 93   | 113 507     | 737   | 56         |
| 2       | x    | x           | x     | 1     | x    | x           | x     | 5     | 15   | 32 954      | 238   | 57         |
| -       | -    | -           | -     | 1     | x    | x           | x     | 3     | 10   | 9 246       | 64    | 58         |
| 4       | 160  | 169 166     | 1 815 | 8     | 23   | 39 597      | 267   | 5     | 14   | 50 730      | 170   | 59         |
| 永 楽 荘   |      |             |       | 緑 丘   |      |             |       | 北 緑 丘 |      |             |       | 産 業<br>分 類 |
| 商店数     | 従業者数 | 年間商品<br>販売額 | 売場面積  | 商店数   | 従業者数 | 年間商品<br>販売額 | 売場面積  | 商店数   | 従業者数 | 年間商品<br>販売額 | 売場面積  |            |
| 27      | 151  | 307 963     | 853   | 22    | 192  | 393 268     | 1 964 | 12    | 101  | 285 560     | 1 847 | 総 数        |
| 5       | 23   | 101 760     | -     | -     | -    | -           | -     | 1     | x    | x           | -     | 卸売計        |
| -       | -    | -           | -     | -     | -    | -           | -     | -     | -    | -           | -     | 48         |
| -       | -    | -           | -     | -     | -    | -           | -     | -     | -    | -           | -     | 49         |
| 1       | x    | x           | -     | -     | -    | -           | -     | -     | -    | -           | -     | 50         |
| 1       | x    | x           | -     | -     | -    | -           | -     | -     | -    | -           | -     | 51         |
| -       | -    | -           | -     | -     | -    | -           | -     | 1     | x    | x           | -     | 52         |
| 3       | x    | x           | -     | -     | -    | -           | -     | -     | -    | -           | -     | 53         |
| 22      | 128  | 206 203     | 853   | 22    | 192  | 393 268     | 1 964 | 11    | x    | x           | 1 847 | 小売計        |
| -       | -    | -           | -     | -     | -    | -           | -     | -     | -    | -           | -     | 54         |
| 2       | x    | x           | x     | 3     | 7    | 14 900      | 139   | -     | -    | -           | -     | 55         |
| 10      | 54   | 130 472     | 394   | 3     | 56   | 146 673     | 864   | 5     | 80   | 231 364     | 1 404 | 56         |
| 2       | x    | x           | x     | 1     | x    | x           | x     | -     | -    | -           | -     | 57         |
| 2       | x    | x           | x     | 5     | 17   | 19 938      | 222   | -     | -    | -           | -     | 58         |
| 6       | 51   | 17 715      | 168   | 10    | x    | x           | x     | 6     | x    | x           | 443   | 59         |

## 7. 町別商店数、従業者数、

(単位：店、人、万円、㎡)

| 産 業 分 類                                | 西 緑 丘 |      |               |       | 向 丘 |      |               |       |
|--|-------|------|---------------|-------|-----|------|---------------|-------|
|  | 商店数   | 従業者数 | 年間商品<br>販 売 額 | 売場面積  | 商店数 | 従業者数 | 年間商品<br>販 売 額 | 売場面積  |
| 総 数                                    | 16    | 137  | 280 150       | 1 685 | 19  | 119  | 237 235       | 2 302 |
| 卸 売 業 計                                | 1     | X    | X             | -     | 2   | X    | X             | -     |
| 48 各 種 商 品 卸 売 業                       | -     | -    | -             | -     | -   | -    | -             | -     |
| 49 織 維 ・ 衣 服 等 卸 売 業                   | -     | -    | -             | -     | -   | -    | -             | -     |
| 50 飲 食 料 品 卸 売 業                       | -     | -    | -             | -     | -   | -    | -             | -     |
| 51 建 築 材 料、 鉱 物、 金 属 材 料 等 卸 売 業       | -     | -    | -             | -     | -   | -    | -             | -     |
| 52 機 械 器 具 卸 売 業                       | 1     | X    | X             | -     | 1   | X    | X             | -     |
| 53 そ の 他 の 卸 売 業                       | -     | -    | -             | -     | 1   | X    | X             | -     |
| 小 売 業 計                                | 15    | X    | X             | 1 685 | 17  | X    | X             | 2 302 |
| 54 各 種 商 品 小 売 業                       | -     | -    | -             | -     | -   | -    | -             | -     |
| 55 織 物 ・ 衣 服 ・ 身 の 回 り 品 小 売 業         | 1     | X    | X             | X     | 2   | X    | X             | X     |
| 56 飲 食 料 品 小 売 業                       | 9     | 81   | 122 113       | 603   | 4   | 32   | 19 954        | 228   |
| 57 自 動 車 ・ 自 転 車 小 売 業                 | 1     | X    | X             | X     | 1   | X    | X             | X     |
| 58 家 具 ・ じ ゅ う 器 ・ 家 庭 用 機 械 器 具 小 売 業 | -     | -    | -             | -     | 2   | X    | X             | X     |
| 59 そ の 他 の 小 売 業                       | 4     | 28   | 87 224        | X     | 8   | 44   | 118 548       | 1 024 |

| 産 業 分 類                                | 上 野 東 |      |               |       | 上 野 西 |      |               |       |
|--|-------|------|---------------|-------|-------|------|---------------|-------|
|  | 商店数   | 従業者数 | 年間商品<br>販 売 額 | 売場面積  | 商店数   | 従業者数 | 年間商品<br>販 売 額 | 売場面積  |
| 総 数                                    | 48    | 257  | 321 413       | 1 921 | 50    | 149  | 204 912       | 2 262 |
| 卸 売 業 計                                | 8     | 35   | 98 072        | -     | 6     | 23   | 21 405        | -     |
| 48 各 種 商 品 卸 売 業                       | -     | -    | -             | -     | -     | -    | -             | -     |
| 49 織 維 ・ 衣 服 等 卸 売 業                   | -     | -    | -             | -     | 1     | X    | X             | -     |
| 50 飲 食 料 品 卸 売 業                       | 1     | X    | X             | -     | 1     | X    | X             | -     |
| 51 建 築 材 料、 鉱 物、 金 属 材 料 等 卸 売 業       | 1     | X    | X             | -     | -     | -    | -             | -     |
| 52 機 械 器 具 卸 売 業                       | 3     | 6    | 8 203         | -     | 2     | X    | X             | -     |
| 53 そ の 他 の 卸 売 業                       | 3     | X    | X             | -     | 2     | X    | X             | -     |
| 小 売 業 計                                | 40    | 222  | 223 341       | 1 921 | 44    | 126  | 183 507       | 2 262 |
| 54 各 種 商 品 小 売 業                       | -     | -    | -             | -     | 1     | X    | X             | X     |
| 55 織 物 ・ 衣 服 ・ 身 の 回 り 品 小 売 業         | 10    | 30   | 45 190        | 1 044 | 10    | 20   | 21 143        | 528   |
| 56 飲 食 料 品 小 売 業                       | 17    | 108  | 90 132        | 693   | 9     | 38   | 64 772        | 412   |
| 57 自 動 車 ・ 自 転 車 小 売 業                 | -     | -    | -             | -     | 1     | X    | X             | X     |
| 58 家 具 ・ じ ゅ う 器 ・ 家 庭 用 機 械 器 具 小 売 業 | 3     | 7    | 5 410         | 42    | 5     | 15   | 23 867        | 239   |
| 59 そ の 他 の 小 売 業                       | 10    | 77   | 82 609        | 142   | 18    | X    | X             | X     |

年間商品販売額、売場面積（続き）

| 少 路 |      |             |      | 千 里 園 |      |             |       | 本 町 |       |             |        | 産 業<br>分 類 |
|-----|------|-------------|------|-------|------|-------------|-------|-----|-------|-------------|--------|------------|
| 商店数 | 従業者数 | 年間商品<br>販売額 | 売場面積 | 商店数   | 従業者数 | 年間商品<br>販売額 | 売場面積  | 商店数 | 従業者数  | 年間商品<br>販売額 | 売場面積   |            |
| 5   | 30   | 38 431      | 237  | 29    | 87   | 142 792     | 1 088 | 281 | 1 610 | 4 827 216   | 20 054 | 総 数        |
| -   | -    | -           | -    | 4     | 25   | 80 495      | -     | 21  | 190   | 2 700 489   | -      | 卸売計        |
| -   | -    | -           | -    | -     | -    | -           | -     | -   | -     | -           | -      | 48         |
| -   | -    | -           | -    | -     | -    | -           | -     | -   | -     | -           | -      | 49         |
| -   | -    | -           | -    | -     | -    | -           | -     | 2   | x     | x           | -      | 50         |
| -   | -    | -           | -    | 1     | x    | x           | -     | 3   | 15    | 58 786      | -      | 51         |
| -   | -    | -           | -    | 1     | x    | x           | -     | 4   | 30    | 56 065      | -      | 52         |
| -   | -    | -           | -    | 2     | x    | x           | -     | 12  | x     | x           | -      | 53         |
| 5   | 30   | 38 431      | 237  | 25    | 62   | 62 297      | 1 088 | 260 | 1 420 | 2 126 727   | 20 054 | 小売計        |
| -   | -    | -           | -    | -     | -    | -           | -     | 1   | x     | x           | x      | 54         |
| 1   | x    | x           | x    | 3     | 6    | 2 050       | 51    | 74  | 321   | 568 394     | 7 002  | 55         |
| 3   | x    | x           | x    | 9     | 31   | 37 809      | 638   | 91  | 622   | 898 890     | 7 034  | 56         |
| -   | -    | -           | -    | 2     | x    | x           | x     | 7   | 22    | 81 162      | 456    | 57         |
| -   | -    | -           | -    | 1     | x    | x           | x     | 15  | 51    | 157 372     | 1 546  | 58         |
| 1   | x    | x           | x    | 10    | 18   | 15 427      | 293   | 72  | x     | x           | x      | 59         |

| 上 野 坂 |      |             |      | 東 豊 中 町 |      |             |       | 夕 日 丘 |      |             |       | 産 業<br>分 類 |
|-------|------|-------------|------|---------|------|-------------|-------|-------|------|-------------|-------|------------|
| 商店数   | 従業者数 | 年間商品<br>販売額 | 売場面積 | 商店数     | 従業者数 | 年間商品<br>販売額 | 売場面積  | 商店数   | 従業者数 | 年間商品<br>販売額 | 売場面積  |            |
| 12    | 70   | 149 928     | 284  | 78      | 634  | 1 317 808   | 5 143 | 56    | 301  | 709 173     | 3 864 | 総 数        |
| 3     | 17   | 73 307      | -    | 6       | 52   | 562 709     | -     | 5     | 15   | 90 127      | -     | 卸売計        |
| -     | -    | -           | -    | -       | -    | -           | -     | -     | -    | -           | -     | 48         |
| -     | -    | -           | -    | 2       | x    | x           | -     | 1     | x    | x           | -     | 49         |
| 1     | x    | x           | -    | 2       | x    | x           | -     | -     | -    | -           | -     | 50         |
| 1     | x    | x           | -    | -       | -    | -           | -     | -     | -    | -           | -     | 51         |
| -     | -    | -           | -    | 1       | x    | x           | -     | 2     | x    | x           | -     | 52         |
| 1     | x    | x           | -    | 1       | x    | x           | -     | 2     | x    | x           | -     | 53         |
| 9     | 53   | 76 621      | 284  | 72      | 582  | 755 099     | 5 143 | 51    | 286  | 619 046     | 3 864 | 小売計        |
| -     | -    | -           | -    | -       | -    | -           | -     | 1     | x    | x           | x     | 54         |
| 2     | x    | x           | x    | 6       | 13   | 20 041      | 229   | 6     | 12   | 16 993      | 201   | 55         |
| 2     | x    | x           | x    | 31      | 352  | 480 717     | 3 468 | 18    | 171  | 416 145     | 2 423 | 56         |
| 2     | x    | x           | x    | 6       | 38   | 89 918      | 256   | 4     | 17   | 35 565      | 206   | 57         |
| -     | -    | -           | -    | 7       | 67   | 60 819      | 408   | 3     | 18   | 60 786      | 330   | 58         |
| 3     | 7    | 29 505      | 63   | 22      | 112  | 103 604     | 782   | 19    | x    | x           | x     | 59         |

## 7. 町別商店数、従業者数、

(単位：店、人、万円、㎡)

| 産 業 分 類                                | 東 泉 丘 |      |               |       | 西 泉 丘 |      |               |      |
|--|-------|------|---------------|-------|-------|------|---------------|------|
|  | 商店数   | 従業者数 | 年間商品<br>販 売 額 | 売場面積  | 商店数   | 従業者数 | 年間商品<br>販 売 額 | 売場面積 |
| 総 数                                    | 20    | 106  | 191 418       | 1 115 | 14    | 112  | 223 990       | 509  |
| 卸 売 業 計                                | 3     | 8    | 17 374        | —     | 4     | 48   | 165 075       | —    |
| 48 各 種 商 品 卸 売 業                       | —     | —    | —             | —     | —     | —    | —             | —    |
| 49 織 維 ・ 衣 服 等 卸 売 業                   | —     | —    | —             | —     | —     | —    | —             | —    |
| 50 飲 食 料 品 卸 売 業                       | 1     | ×    | ×             | —     | 1     | ×    | ×             | —    |
| 51 建 築 材 料、 鋳 物、 金 属 材 料 等 卸 売 業       | —     | —    | —             | —     | 1     | ×    | ×             | —    |
| 52 機 械 器 具 卸 売 業                       | 2     | ×    | ×             | —     | 1     | ×    | ×             | —    |
| 53 そ の 他 の 卸 売 業                       | —     | —    | —             | —     | 1     | ×    | ×             | —    |
| 小 売 業 計                                | 17    | 98   | 174 044       | 1 115 | 10    | 64   | 58 915        | 509  |
| 54 各 種 商 品 小 売 業                       | —     | —    | —             | —     | —     | —    | —             | —    |
| 55 織 物 ・ 衣 服 ・ 身 の 回 り 品 小 売 業         | —     | —    | —             | —     | 1     | ×    | ×             | ×    |
| 56 飲 食 料 品 小 売 業                       | 4     | 37   | 89 586        | 444   | 4     | 34   | 21 340        | 157  |
| 57 自 動 車 ・ 自 転 車 小 売 業                 | 3     | 10   | 10 714        | 132   | —     | —    | —             | —    |
| 58 家 具 ・ じ ゅ う 器 ・ 家 庭 用 機 械 器 具 小 売 業 | 4     | 9    | 12 020        | 98    | —     | —    | —             | —    |
| 59 そ の 他 の 小 売 業                       | 6     | 42   | 61 724        | 441   | 5     | ×    | ×             | ×    |

| 産 業 分 類                                | 栗 ケ 丘 町 |      |               |      | 北 桜 塚 |      |               |       |
|--|---------|------|---------------|------|-------|------|---------------|-------|
|  | 商店数     | 従業者数 | 年間商品<br>販 売 額 | 売場面積 | 商店数   | 従業者数 | 年間商品<br>販 売 額 | 売場面積  |
| 総 数                                    | 9       | 39   | 93 867        | 462  | 35    | 163  | 736 016       | 1 380 |
| 卸 売 業 計                                | 3       | 12   | 39 117        | —    | 10    | 60   | 567 286       | —     |
| 48 各 種 商 品 卸 売 業                       | —       | —    | —             | —    | 1     | ×    | ×             | —     |
| 49 織 維 ・ 衣 服 等 卸 売 業                   | —       | —    | —             | —    | —     | —    | —             | —     |
| 50 飲 食 料 品 卸 売 業                       | —       | —    | —             | —    | —     | —    | —             | —     |
| 51 建 築 材 料、 鋳 物、 金 属 材 料 等 卸 売 業       | 1       | ×    | ×             | —    | 5     | 45   | 467 886       | —     |
| 52 機 械 器 具 卸 売 業                       | —       | —    | —             | —    | 3     | ×    | ×             | —     |
| 53 そ の 他 の 卸 売 業                       | 2       | ×    | ×             | —    | 1     | ×    | ×             | —     |
| 小 売 業 計                                | 6       | 27   | 54 750        | 462  | 25    | 103  | 168 730       | 1 380 |
| 54 各 種 商 品 小 売 業                       | —       | —    | —             | —    | —     | —    | —             | —     |
| 55 織 物 ・ 衣 服 ・ 身 の 回 り 品 小 売 業         | 2       | ×    | ×             | ×    | 3     | 5    | 2 770         | 87    |
| 56 飲 食 料 品 小 売 業                       | 2       | ×    | ×             | ×    | 6     | 34   | 23 796        | 222   |
| 57 自 動 車 ・ 自 転 車 小 売 業                 | —       | —    | —             | —    | 2     | ×    | ×             | ×     |
| 58 家 具 ・ じ ゅ う 器 ・ 家 庭 用 機 械 器 具 小 売 業 | 1       | ×    | ×             | ×    | 3     | 10   | 21 641        | 529   |
| 59 そ の 他 の 小 売 業                       | 1       | ×    | ×             | ×    | 11    | ×    | ×             | ×     |



年間商品販売額、売場面積（続き）

| 旭 丘 |      |               |      | 熊 野 町 |      |               |       | 赤 阪 |      |               |      | 産 業<br>分 類 |
|-----|------|---------------|------|-------|------|---------------|-------|-----|------|---------------|------|------------|
| 商店数 | 従業者数 | 年間商品<br>販 売 額 | 売場面積 | 商店数   | 従業者数 | 年間商品<br>販 売 額 | 売場面積  | 商店数 | 従業者数 | 年間商品<br>販 売 額 | 売場面積 |            |
| 14  | 84   | 157 664       | 784  | 52    | 264  | 592 433       | 1 715 | 12  | 73   | 458 033       | 438  | 総 数        |
| 1   | x    | x             | -    | 8     | 24   | 81 816        | -     | 3   | 21   | 413 330       | -    | 卸売計        |
| -   | -    | -             | -    | -     | -    | -             | -     | -   | -    | -             | -    | 48         |
| 1   | x    | x             | -    | -     | -    | -             | -     | -   | -    | -             | -    | 49         |
| -   | -    | -             | -    | -     | -    | -             | -     | 1   | x    | x             | -    | 50         |
| -   | -    | -             | -    | 1     | x    | x             | -     | -   | -    | -             | -    | 51         |
| -   | -    | -             | -    | 3     | 10   | 49 667        | -     | 2   | x    | x             | -    | 52         |
| -   | -    | -             | -    | 4     | x    | x             | -     | -   | -    | -             | -    | 53         |
| 13  | x    | x             | 784  | 44    | 240  | 510 617       | 1 715 | 9   | 52   | 44 703        | 438  | 小売計        |
| -   | -    | -             | -    | 1     | x    | x             | x     | -   | -    | -             | -    | 54         |
| -   | -    | -             | -    | 2     | x    | x             | x     | 3   | 9    | 18 243        | 220  | 55         |
| 6   | 32   | 36 157        | 494  | 25    | 144  | 413 178       | 555   | 3   | 21   | 19 580        | 188  | 56         |
| -   | -    | -             | -    | 2     | x    | x             | x     | -   | -    | -             | -    | 57         |
| 1   | x    | x             | x    | 4     | 13   | 18 809        | 286   | -   | -    | -             | -    | 58         |
| 6   | x    | x             | x    | 10    | 69   | 63 464        | 676   | 3   | 22   | 6 880         | 30   | 59         |

| 中 桜 塚 |      |               |       | 南 桜 塚 |      |               |       | 岡 町 |      |               |      | 産 業<br>分 類 |
|-------|------|---------------|-------|-------|------|---------------|-------|-----|------|---------------|------|------------|
| 商店数   | 従業者数 | 年間商品<br>販 売 額 | 売場面積  | 商店数   | 従業者数 | 年間商品<br>販 売 額 | 売場面積  | 商店数 | 従業者数 | 年間商品<br>販 売 額 | 売場面積 |            |
| 192   | 819  | 1 875 609     | 9 284 | 58    | 405  | 1 065 291     | 3 294 | 20  | 67   | 101 634       | 642  | 総 数        |
| 15    | 88   | 583 650       | -     | 10    | 42   | 433 691       | -     | 1   | x    | x             | -    | 卸売計        |
| -     | -    | -             | -     | -     | -    | -             | -     | -   | -    | -             | -    | 48         |
| 1     | x    | x             | -     | 1     | x    | x             | -     | -   | -    | -             | -    | 49         |
| 1     | x    | x             | -     | 1     | x    | x             | -     | -   | -    | -             | -    | 50         |
| 4     | 17   | 34 960        | -     | 2     | x    | x             | -     | -   | -    | -             | -    | 51         |
| 5     | 37   | 431 531       | -     | 4     | 13   | 23 400        | -     | -   | -    | -             | -    | 52         |
| 4     | x    | x             | -     | 2     | x    | x             | -     | 1   | x    | x             | -    | 53         |
| 177   | 731  | 1 291 959     | 9 284 | 48    | 363  | 631 600       | 3 294 | 19  | x    | x             | 642  | 小売計        |
| -     | -    | -             | -     | -     | -    | -             | -     | -   | -    | -             | -    | 54         |
| 45    | 128  | 134 093       | 2 231 | 5     | 8    | 13 250        | 158   | 6   | 14   | 13 108        | 196  | 55         |
| 61    | 338  | 652 853       | 3 523 | 18    | 183  | 393 997       | 2 122 | 6   | 19   | 23 432        | 181  | 56         |
| 5     | 18   | 63 976        | 125   | 2     | x    | x             | x     | -   | -    | -             | -    | 57         |
| 18    | 65   | 93 205        | 1 697 | 9     | 28   | 51 103        | 560   | 3   | 12   | 37 254        | 87   | 58         |
| 48    | 182  | 347 832       | 1 708 | 14    | x    | x             | x     | 4   | x    | x             | 178  | 59         |

## 7. 町別商店数、従業者数、

(単位：店、人、万円、㎡)

| 産 業 分 類                                | 岡 上 の 町 |      |               |       | 立 花 町 |      |               |      |
|--|---------|------|---------------|-------|-------|------|---------------|------|
|  | 商店数     | 従業者数 | 年間商品<br>販 売 額 | 売場面積  | 商店数   | 従業者数 | 年間商品<br>販 売 額 | 売場面積 |
| 総 数                                    | 41      | 187  | 535 915       | 2 202 | 12    | 24   | 28 624        | 219  |
| 卸 売 業 計                                | 8       | 35   | 203 855       | —     | —     | —    | —             | —    |
| 48 各 種 商 品 卸 売 業                       | —       | —    | —             | —     | —     | —    | —             | —    |
| 49 織 維 ・ 衣 服 等 卸 売 業                   | 1       | ×    | ×             | —     | —     | —    | —             | —    |
| 50 飲 食 料 品 卸 売 業                       | 2       | ×    | ×             | —     | —     | —    | —             | —    |
| 51 建 築 材 料、 鉱 物、 金 属 材 料 等 卸 売 業       | 1       | ×    | ×             | —     | —     | —    | —             | —    |
| 52 機 械 器 具 卸 売 業                       | 2       | ×    | ×             | —     | —     | —    | —             | —    |
| 53 そ の 他 の 卸 売 業                       | 2       | ×    | ×             | —     | —     | —    | —             | —    |
| 小 売 業 計                                | 33      | 152  | 332 060       | 2 202 | 12    | 24   | 28 624        | 219  |
| 54 各 種 商 品 小 売 業                       | —       | —    | —             | —     | —     | —    | —             | —    |
| 55 織 物 ・ 衣 服 ・ 身 の 回 り 品 小 売 業         | 2       | ×    | ×             | ×     | 2     | ×    | ×             | ×    |
| 56 飲 食 料 品 小 売 業                       | 14      | 111  | 287 457       | 1 603 | 8     | 20   | 25 890        | 144  |
| 57 自 動 車 ・ 自 転 車 小 売 業                 | 1       | ×    | ×             | ×     | 1     | ×    | ×             | ×    |
| 58 家 具 ・ じ ゅ う 器 ・ 家 庭 用 機 械 器 具 小 売 業 | 5       | 14   | 18 784        | 127   | —     | —    | —             | —    |
| 59 そ の 他 の 小 売 業                       | 11      | 16   | 13 233        | 344   | 1     | ×    | ×             | ×    |

| 産 業 分 類                                | 岡 町 南 |      |               |       | 宝 山 町 |      |               |      |
|--|-------|------|---------------|-------|-------|------|---------------|------|
|  | 商店数   | 従業者数 | 年間商品<br>販 売 額 | 売場面積  | 商店数   | 従業者数 | 年間商品<br>販 売 額 | 売場面積 |
| 総 数                                    | 49    | 175  | 392 141       | 1 377 | 19    | 81   | 359 488       | 151  |
| 卸 売 業 計                                | 8     | 59   | 245 412       | —     | 11    | 46   | 228 975       | —    |
| 48 各 種 商 品 卸 売 業                       | —     | —    | —             | —     | —     | —    | —             | —    |
| 49 織 維 ・ 衣 服 等 卸 売 業                   | 1     | ×    | ×             | —     | 1     | ×    | ×             | —    |
| 50 飲 食 料 品 卸 売 業                       | 1     | ×    | ×             | —     | 3     | 10   | 40 542        | —    |
| 51 建 築 材 料、 鉱 物、 金 属 材 料 等 卸 売 業       | 2     | ×    | ×             | —     | 1     | ×    | ×             | —    |
| 52 機 械 器 具 卸 売 業                       | 1     | ×    | ×             | —     | 3     | 14   | 96 609        | —    |
| 53 そ の 他 の 卸 売 業                       | 3     | 8    | 26 160        | —     | 3     | ×    | ×             | —    |
| 小 売 業 計                                | 41    | 116  | 146 729       | 1 377 | 8     | 35   | 130 513       | 151  |
| 54 各 種 商 品 小 売 業                       | —     | —    | —             | —     | —     | —    | —             | —    |
| 55 織 物 ・ 衣 服 ・ 身 の 回 り 品 小 売 業         | 6     | 9    | 6 933         | 135   | 1     | ×    | ×             | ×    |
| 56 飲 食 料 品 小 売 業                       | 27    | 66   | 70 632        | 643   | 5     | 18   | 96 482        | 130  |
| 57 自 動 車 ・ 自 転 車 小 売 業                 | 1     | ×    | ×             | ×     | —     | —    | —             | —    |
| 58 家 具 ・ じ ゅ う 器 ・ 家 庭 用 機 械 器 具 小 売 業 | 2     | ×    | ×             | ×     | —     | —    | —             | —    |
| 59 そ の 他 の 小 売 業                       | 5     | 35   | 55 829        | 525   | 2     | ×    | ×             | ×    |

年間商品販売額、売場面積 (続き)

| 玉井町 |      |             |       | 末広町 |      |             |      | 岡町北 |      |             |       | 産業<br>分類 |
|-----|------|-------------|-------|-----|------|-------------|------|-----|------|-------------|-------|----------|
| 商店数 | 従業者数 | 年間商品<br>販売額 | 売場面積  | 商店数 | 従業者数 | 年間商品<br>販売額 | 売場面積 | 商店数 | 従業者数 | 年間商品<br>販売額 | 売場面積  |          |
| 26  | 85   | 107 713     | 1 052 | 14  | 75   | 108 899     | 602  | 29  | 126  | 138 053     | 1 366 | 総数       |
| 5   | 24   | 27 390      | -     | 4   | 15   | 56 295      | -    | 2   | X    | X           | -     | 卸売計      |
| -   | -    | -           | -     | -   | -    | -           | -    | -   | -    | -           | -     | 48       |
| 1   | X    | X           | -     | -   | -    | -           | -    | -   | -    | -           | -     | 49       |
| -   | -    | -           | -     | -   | -    | -           | -    | -   | -    | -           | -     | 50       |
| 2   | X    | X           | -     | 1   | X    | X           | -    | -   | -    | -           | -     | 51       |
| -   | -    | -           | -     | 2   | X    | X           | -    | -   | -    | -           | -     | 52       |
| 2   | X    | X           | -     | 1   | X    | X           | -    | 2   | X    | X           | -     | 53       |
| 21  | 61   | 80 323      | 1 052 | 10  | 60   | 52 604      | 602  | 27  | X    | X           | 1 366 | 小売計      |
| -   | -    | -           | -     | -   | -    | -           | -    | -   | -    | -           | -     | 54       |
| 4   | 7    | 5 978       | 110   | -   | -    | -           | -    | 4   | 10   | 12 380      | 139   | 55       |
| 7   | 25   | 39 304      | 288   | 5   | 41   | 13 278      | 169  | 8   | 32   | 31 612      | 211   | 56       |
| -   | -    | -           | -     | -   | -    | -           | -    | -   | -    | -           | -     | 57       |
| 4   | 12   | 18 445      | 442   | 2   | X    | X           | X    | 3   | 9    | 10 123      | 63    | 58       |
| 6   | 17   | 16 596      | 212   | 3   | X    | X           | X    | 12  | X    | X           | 953   | 59       |

| 山ノ上町 |      |             |      | 走井  |      |             |      | 勝部  |      |             |      | 産業<br>分類 |
|------|------|-------------|------|-----|------|-------------|------|-----|------|-------------|------|----------|
| 商店数  | 従業者数 | 年間商品<br>販売額 | 売場面積 | 商店数 | 従業者数 | 年間商品<br>販売額 | 売場面積 | 商店数 | 従業者数 | 年間商品<br>販売額 | 売場面積 |          |
| 7    | 48   | 129 706     | 231  | 20  | 182  | 1 921 927   | 80   | 15  | 141  | 911 073     | 384  | 総数       |
| 3    | 12   | 25 938      | -    | 13  | 137  | 1 861 012   | -    | 11  | 104  | 792 162     | -    | 卸売計      |
| -    | -    | -           | -    | -   | -    | -           | -    | -   | -    | -           | -    | 48       |
| -    | -    | -           | -    | 1   | X    | X           | -    | 1   | X    | X           | -    | 49       |
| -    | -    | -           | -    | 2   | X    | X           | -    | 2   | X    | X           | -    | 50       |
| -    | -    | -           | -    | 4   | 31   | 327 386     | -    | 3   | 16   | 125 500     | -    | 51       |
| 2    | X    | X           | -    | 3   | 31   | 191 666     | -    | 3   | 30   | 200 358     | -    | 52       |
| 1    | X    | X           | -    | 3   | 43   | 372 860     | -    | 2   | X    | X           | -    | 53       |
| 4    | 36   | 103 768     | 231  | 7   | 45   | 60 915      | 80   | 4   | 37   | 118 911     | 384  | 小売計      |
| -    | -    | -           | -    | -   | -    | -           | -    | -   | -    | -           | -    | 54       |
| 1    | X    | X           | X    | -   | -    | -           | -    | -   | -    | -           | -    | 55       |
| -    | -    | -           | -    | 5   | X    | X           | X    | -   | -    | -           | -    | 56       |
| 1    | X    | X           | X    | -   | -    | -           | -    | 3   | X    | X           | X    | 57       |
| -    | -    | -           | -    | -   | -    | -           | -    | -   | -    | -           | -    | 58       |
| 2    | X    | X           | X    | 2   | X    | X           | X    | 1   | X    | X           | X    | 59       |

## 7. 町別商店数、従業者数、

(単位：店、人、万円、㎡)

| 産 業 分 類                                | 原 田 中 |      |               |       | 原 田 南 |      |               |      |
|--|-------|------|---------------|-------|-------|------|---------------|------|
|  | 商店数   | 従業者数 | 年間商品<br>販 売 額 | 売場面積  | 商店数   | 従業者数 | 年間商品<br>販 売 額 | 売場面積 |
| 総 数                                    | 17    | 344  | 3 044 127     | 1 985 | 16    | 323  | 386 341       | -    |
| 卸 売 業 計                                | 12    | 230  | 2 934 093     | -     | 16    | 323  | 386 341       | -    |
| 48 各 種 商 品 卸 売 業                       | -     | -    | -             | -     | -     | -    | -             | -    |
| 49 織 維 ・ 衣 服 等 卸 売 業                   | -     | -    | -             | -     | -     | -    | -             | -    |
| 50 飲 食 料 品 卸 売 業                       | 3     | 134  | 2 411 159     | -     | 3     | 52   | 114 513       | -    |
| 51 建 築 材 料、 鉱 物、 金 属 材 料 等 卸 売 業       | 3     | x    | x             | -     | 6     | 33   | 143 363       | -    |
| 52 機 械 器 具 卸 売 業                       | 4     | 36   | 258 154       | -     | 3     | 12   | 74 445        | -    |
| 53 そ の 他 の 卸 売 業                       | 2     | x    | x             | -     | 4     | 226  | 54 020        | -    |
| 小 売 業 計                                | 5     | 114  | 110 034       | 1 985 | -     | -    | -             | -    |
| 54 各 種 商 品 小 売 業                       | -     | -    | -             | -     | -     | -    | -             | -    |
| 55 織 物 ・ 衣 服 ・ 身 の 回 り 品 小 売 業         | -     | -    | -             | -     | -     | -    | -             | -    |
| 56 飲 食 料 品 小 売 業                       | 3     | x    | x             | x     | -     | -    | -             | -    |
| 57 自 動 車 ・ 自 転 車 小 売 業                 | -     | -    | -             | -     | -     | -    | -             | -    |
| 58 家 具 ・ じ ゅ う 器 ・ 家 庭 用 機 械 器 具 小 売 業 | 1     | x    | x             | x     | -     | -    | -             | -    |
| 59 そ の 他 の 小 売 業                       | 1     | x    | x             | x     | -     | -    | -             | -    |

| 産 業 分 類                                | 曾 根 東 町 |      |               |       | 曾 根 南 町 |      |               |      |
|--|---------|------|---------------|-------|---------|------|---------------|------|
|  | 商店数     | 従業者数 | 年間商品<br>販 売 額 | 売場面積  | 商店数     | 従業者数 | 年間商品<br>販 売 額 | 売場面積 |
| 総 数                                    | 105     | 531  | 1 391 177     | 9 033 | 32      | 376  | 1 929 458     | 655  |
| 卸 売 業 計                                | 11      | 87   | 299 256       | -     | 13      | 277  | 1 793 258     | -    |
| 48 各 種 商 品 卸 売 業                       | -       | -    | -             | -     | -       | -    | -             | -    |
| 49 織 維 ・ 衣 服 等 卸 売 業                   | -       | -    | -             | -     | -       | -    | -             | -    |
| 50 飲 食 料 品 卸 売 業                       | 1       | x    | x             | -     | 3       | 13   | 165 056       | -    |
| 51 建 築 材 料、 鉱 物、 金 属 材 料 等 卸 売 業       | 1       | x    | x             | -     | 3       | 26   | 664 941       | -    |
| 52 機 械 器 具 卸 売 業                       | 2       | x    | x             | -     | 3       | 15   | 72 676        | -    |
| 53 そ の 他 の 卸 売 業                       | 7       | 64   | 191 275       | -     | 4       | 223  | 890 585       | -    |
| 小 売 業 計                                | 94      | 444  | 1 091 921     | 9 033 | 19      | 99   | 136 200       | 655  |
| 54 各 種 商 品 小 売 業                       | 1       | x    | x             | x     | -       | -    | -             | -    |
| 55 織 物 ・ 衣 服 ・ 身 の 回 り 品 小 売 業         | 28      | 85   | 148 199       | 1 817 | -       | -    | -             | -    |
| 56 飲 食 料 品 小 売 業                       | 27      | 117  | 126 923       | 743   | 7       | 37   | 50 648        | 361  |
| 57 自 動 車 ・ 自 転 車 小 売 業                 | 1       | x    | x             | x     | 1       | x    | x             | x    |
| 58 家 具 ・ じ ゅ う 器 ・ 家 庭 用 機 械 器 具 小 売 業 | 7       | 27   | 61 571        | 288   | 2       | x    | x             | x    |
| 59 そ の 他 の 小 売 業                       | 30      | x    | x             | x     | 9       | 57   | 77 770        | 198  |

年間商品販売額、売場面積 (続き)

| 原 田 西 町 |      |             |      | 原 田 元 町 |      |             |      | 曾 根 西 町 |      |             |       | 産 業<br>分 類 |
|---------|------|-------------|------|---------|------|-------------|------|---------|------|-------------|-------|------------|
| 商店数     | 従業者数 | 年間商品<br>販売額 | 売場面積 | 商店数     | 従業者数 | 年間商品<br>販売額 | 売場面積 | 商店数     | 従業者数 | 年間商品<br>販売額 | 売場面積  |            |
| -       | -    | -           | -    | 25      | 103  | 359 598     | 564  | 48      | 133  | 381 369     | 1 810 | 総 数        |
| -       | -    | -           | -    | 8       | 52   | 258 430     | -    | 5       | 20   | 89 400      | -     | 卸売計        |
| -       | -    | -           | -    | -       | -    | -           | -    | -       | -    | -           | -     | 48         |
| -       | -    | -           | -    | -       | -    | -           | -    | 1       | X    | X           | -     | 49         |
| -       | -    | -           | -    | 1       | X    | X           | -    | -       | -    | -           | -     | 50         |
| -       | -    | -           | -    | 2       | X    | X           | -    | 2       | X    | X           | -     | 51         |
| -       | -    | -           | -    | 3       | 15   | 104 543     | -    | 2       | X    | X           | -     | 52         |
| -       | -    | -           | -    | 2       | X    | X           | -    | -       | -    | -           | -     | 53         |
| -       | -    | -           | -    | 17      | 51   | 101 168     | 564  | 43      | 113  | 291 969     | 1 810 | 小売計        |
| -       | -    | -           | -    | -       | -    | -           | -    | -       | -    | -           | -     | 54         |
| -       | -    | -           | -    | -       | -    | -           | -    | 10      | 17   | 14 830      | 260   | 55         |
| -       | -    | -           | -    | 10      | 34   | 58 923      | 465  | 10      | 31   | 193 355     | 564   | 56         |
| -       | -    | -           | -    | 2       | X    | X           | X    | 1       | X    | X           | X     | 57         |
| -       | -    | -           | -    | -       | -    | -           | -    | 6       | 14   | 27 253      | 160   | 58         |
| -       | -    | -           | -    | 5       | X    | X           | X    | 16      | X    | X           | X     | 59         |

| 長 興 寺 北 |      |             |      | 長 興 寺 南 |      |             |       | 城 山 町 |      |             |      | 産 業<br>分 類 |
|---------|------|-------------|------|---------|------|-------------|-------|-------|------|-------------|------|------------|
| 商店数     | 従業者数 | 年間商品<br>販売額 | 売場面積 | 商店数     | 従業者数 | 年間商品<br>販売額 | 売場面積  | 商店数   | 従業者数 | 年間商品<br>販売額 | 売場面積 |            |
| 19      | 101  | 261 946     | 523  | 28      | 165  | 819 275     | 1 143 | 15    | 84   | 126 719     | 146  | 総 数        |
| 7       | 26   | 118 521     | -    | 6       | 83   | 723 373     | -     | 7     | 25   | 88 307      | -    | 卸売計        |
| -       | -    | -           | -    | -       | -    | -           | -     | -     | -    | -           | -    | 48         |
| -       | -    | -           | -    | -       | -    | -           | -     | 1     | X    | X           | -    | 49         |
| -       | -    | -           | -    | 1       | X    | X           | -     | -     | -    | -           | -    | 50         |
| 1       | X    | X           | -    | -       | -    | -           | -     | 2     | X    | X           | -    | 51         |
| 2       | X    | X           | -    | 1       | X    | X           | -     | 2     | X    | X           | -    | 52         |
| 4       | 16   | 45 262      | -    | 4       | X    | X           | -     | 2     | X    | X           | -    | 53         |
| 12      | 75   | 143 425     | 523  | 22      | 82   | 95 902      | 1 143 | 8     | 59   | 38 412      | 146  | 小売計        |
| -       | -    | -           | -    | -       | -    | -           | -     | -     | -    | -           | -    | 54         |
| -       | -    | -           | -    | 1       | X    | X           | X     | -     | -    | -           | -    | 55         |
| 8       | 59   | 121 193     | 296  | 7       | 26   | 17 640      | 164   | 3     | 12   | 12 840      | 32   | 56         |
| 1       | X    | X           | X    | 2       | X    | X           | X     | 2     | X    | X           | X    | 57         |
| -       | -    | -           | -    | 2       | X    | X           | X     | -     | -    | -           | -    | 58         |
| 3       | X    | X           | X    | 10      | 45   | 63 723      | 708   | 3     | X    | X           | X    | 59         |

## 7. 町別商店数、従業者数、

(単位：店、人、万円、㎡)

| 産 業 分 類                                | 寺 内 |      |               |       | 東 寺 内 町 |      |               |       |
|--|-----|------|---------------|-------|---------|------|---------------|-------|
|  | 商店数 | 従業者数 | 年間商品<br>販 売 額 | 売場面積  | 商店数     | 従業者数 | 年間商品<br>販 売 額 | 売場面積  |
| 総 数                                    | 51  | 552  | 5 003 126     | 2 160 | 23      | 184  | 463 600       | 2 188 |
| 卸 売 業 計                                | 17  | 291  | 4 534 414     | —     | 2       | X    | X             | —     |
| 48 各 種 商 品 卸 売 業                       | —   | —    | —             | —     | —       | —    | —             | —     |
| 49 織 維 ・ 衣 服 等 卸 売 業                   | —   | —    | —             | —     | 1       | X    | X             | —     |
| 50 飲 食 料 品 卸 売 業                       | 2   | X    | X             | —     | —       | —    | —             | —     |
| 51 建 築 材 料、 鋳 物、 金 属 材 料 等 卸 売 業       | 2   | X    | X             | —     | —       | —    | —             | —     |
| 52 機 械 器 具 卸 売 業                       | 8   | 208  | 1 337 948     | —     | 1       | X    | X             | —     |
| 53 そ の 他 の 卸 売 業                       | 5   | 44   | 1 301 482     | —     | —       | —    | —             | —     |
| 小 売 業 計                                | 34  | 261  | 468 712       | 2 160 | 21      | X    | X             | 2 188 |
| 54 各 種 商 品 小 売 業                       | —   | —    | —             | —     | —       | —    | —             | —     |
| 55 織 物 ・ 衣 服 ・ 身 の 回 り 品 小 売 業         | 10  | 28   | 55 005        | 506   | 5       | 10   | 5 856         | 166   |
| 56 飲 食 料 品 小 売 業                       | 13  | 154  | 241 445       | 845   | 7       | 120  | 325 359       | 1 545 |
| 57 自 動 車 ・ 自 転 車 小 売 業                 | 1   | X    | X             | X     | 1       | X    | X             | X     |
| 58 家 具 ・ じ ゅ う 器 ・ 家 庭 用 機 械 器 具 小 売 業 | 4   | 12   | 34 876        | 261   | —       | —    | —             | —     |
| 59 そ の 他 の 小 売 業                       | 6   | X    | X             | X     | 8       | 40   | 71 510        | X     |

| 産 業 分 類                                | 北 条 町 |      |               |       | 小 曾 根 |      |               |       |
|--|-------|------|---------------|-------|-------|------|---------------|-------|
|  | 商店数   | 従業者数 | 年間商品<br>販 売 額 | 売場面積  | 商店数   | 従業者数 | 年間商品<br>販 売 額 | 売場面積  |
| 総 数                                    | 47    | 220  | 380 592       | 1 668 | 61    | 354  | 1 129 367     | 2 410 |
| 卸 売 業 計                                | 6     | 20   | 73 170        | —     | 19    | 148  | 619 035       | —     |
| 48 各 種 商 品 卸 売 業                       | —     | —    | —             | —     | —     | —    | —             | —     |
| 49 織 維 ・ 衣 服 等 卸 売 業                   | 1     | X    | X             | —     | 3     | 44   | 240 600       | —     |
| 50 飲 食 料 品 卸 売 業                       | —     | —    | —             | —     | 2     | X    | X             | —     |
| 51 建 築 材 料、 鋳 物、 金 属 材 料 等 卸 売 業       | 3     | 7    | 10 170        | —     | 4     | 16   | 78 398        | —     |
| 52 機 械 器 具 卸 売 業                       | —     | —    | —             | —     | 3     | 6    | 50 800        | —     |
| 53 そ の 他 の 卸 売 業                       | 2     | X    | X             | —     | 7     | X    | X             | —     |
| 小 売 業 計                                | 41    | 200  | 307 422       | 1 668 | 42    | 206  | 510 332       | 2 410 |
| 54 各 種 商 品 小 売 業                       | —     | —    | —             | —     | —     | —    | —             | —     |
| 55 織 物 ・ 衣 服 ・ 身 の 回 り 品 小 売 業         | 3     | 7    | 4 879         | 88    | 5     | 20   | 51 323        | 964   |
| 56 飲 食 料 品 小 売 業                       | 22    | 133  | 212 664       | 954   | 15    | 52   | 83 030        | 555   |
| 57 自 動 車 ・ 自 転 車 小 売 業                 | 2     | X    | X             | X     | 7     | 48   | 255 150       | —     |
| 58 家 具 ・ じ ゅ う 器 ・ 家 庭 用 機 械 器 具 小 売 業 | 5     | 16   | 32 310        | 96    | 3     | 8    | 10 175        | 51    |
| 59 そ の 他 の 小 売 業                       | 9     | X    | X             | X     | 12    | 78   | 110 654       | 840   |

年間商品販売額、売場面積 (続き)

| 服 部 緑 地 |      |             |      | 広 田 町 |      |             |      | 若 竹 町 |      |             |      | 産 業<br>分 類 |
|---------|------|-------------|------|-------|------|-------------|------|-------|------|-------------|------|------------|
| 商店数     | 従業者数 | 年間商品<br>販売額 | 売場面積 | 商店数   | 従業者数 | 年間商品<br>販売額 | 売場面積 | 商店数   | 従業者数 | 年間商品<br>販売額 | 売場面積 |            |
| 3       | 10   | 9 401       | 186  | -     | -    | -           | -    | 8     | 82   | 80 154      | 614  | 総 数        |
| -       | -    | -           | -    | -     | -    | -           | -    | 2     | X    | X           | -    | 卸売計        |
| -       | -    | -           | -    | -     | -    | -           | -    | -     | -    | -           | -    | 48         |
| -       | -    | -           | -    | -     | -    | -           | -    | 1     | X    | X           | -    | 49         |
| -       | -    | -           | -    | -     | -    | -           | -    | -     | -    | -           | -    | 50         |
| -       | -    | -           | -    | -     | -    | -           | -    | -     | -    | -           | -    | 51         |
| -       | -    | -           | -    | -     | -    | -           | -    | -     | -    | -           | -    | 52         |
| -       | -    | -           | -    | -     | -    | -           | -    | 1     | X    | X           | -    | 53         |
| 3       | 10   | 9 401       | 186  | -     | -    | -           | -    | 6     | X    | X           | 614  | 小売計        |
| -       | -    | -           | -    | -     | -    | -           | -    | -     | -    | -           | -    | 54         |
| -       | -    | -           | -    | -     | -    | -           | -    | -     | -    | -           | -    | 55         |
| 3       | 10   | 9 401       | 186  | -     | -    | -           | -    | 3     | 9    | 4 120       | 451  | 56         |
| -       | -    | -           | -    | -     | -    | -           | -    | -     | -    | -           | -    | 57         |
| -       | -    | -           | -    | -     | -    | -           | -    | -     | -    | -           | -    | 58         |
| -       | -    | -           | -    | -     | -    | -           | -    | 3     | X    | X           | 163  | 59         |

| 浜   |      |             |       | 稲 津 町 |      |             |      | 服 部 南 町 |      |             |       | 産 業<br>分 類 |
|-----|------|-------------|-------|-------|------|-------------|------|---------|------|-------------|-------|------------|
| 商店数 | 従業者数 | 年間商品<br>販売額 | 売場面積  | 商店数   | 従業者数 | 年間商品<br>販売額 | 売場面積 | 商店数     | 従業者数 | 年間商品<br>販売額 | 売場面積  |            |
| 59  | 289  | 1 092 166   | 2 024 | 26    | 261  | 1 155 768   | 598  | 51      | 274  | 512 855     | 1 631 | 総 数        |
| 12  | 93   | 666 410     | -     | 8     | 75   | 301 218     | -    | 5       | 63   | 204 322     | -     | 卸売計        |
| -   | -    | -           | -     | -     | -    | -           | -    | -       | -    | -           | -     | 48         |
| -   | -    | -           | -     | 1     | X    | X           | -    | 2       | X    | X           | -     | 49         |
| 2   | X    | X           | -     | -     | -    | -           | -    | -       | -    | -           | -     | 50         |
| 3   | 40   | 421 779     | -     | 2     | X    | X           | -    | 1       | X    | X           | -     | 51         |
| 5   | 38   | 198 039     | -     | 1     | X    | X           | -    | 2       | X    | X           | -     | 52         |
| 2   | X    | X           | -     | 4     | 36   | 151 388     | -    | -       | -    | -           | -     | 53         |
| 47  | 196  | 425 756     | 2 024 | 18    | 186  | 854 550     | 598  | 46      | 211  | 308 533     | 1 631 | 小売計        |
| -   | -    | -           | -     | -     | -    | -           | -    | -       | -    | -           | -     | 54         |
| 8   | 14   | 13 129      | 201   | 1     | X    | X           | X    | 3       | 7    | 14 623      | 340   | 55         |
| 20  | 113  | 198 494     | 1 284 | 5     | 51   | 204 668     | 237  | 15      | 69   | 50 088      | 446   | 56         |
| 6   | 26   | 92 045      | 264   | 6     | 114  | 608 413     | -    | 4       | 39   | 121 445     | 456   | 57         |
| 2   | X    | X           | X     | 2     | X    | X           | X    | 8       | 25   | 32 501      | 208   | 58         |
| 11  | X    | X           | X     | 4     | 15   | 34 300      | 258  | 16      | 71   | 89 876      | 181   | 59         |

## 7. 町別商店数、従業者数、

(単位：店、人、万円、㎡)

| 産 業 分 類                                | 服 部 本 町 |      |               |       | 服 部 元 町 |      |               |       |
|--|---------|------|---------------|-------|---------|------|---------------|-------|
|  | 商店数     | 従業者数 | 年間商品<br>販 売 額 | 売場面積  | 商店数     | 従業者数 | 年間商品<br>販 売 額 | 売場面積  |
| 総 数                                    | 55      | 161  | 217 274       | 2 397 | 85      | 267  | 727 909       | 2 852 |
| 卸 売 業 計                                | 5       | 30   | 96 788        | —     | 4       | 19   | 403 967       | —     |
| 48 各 種 商 品 卸 売 業                       | —       | —    | —             | —     | —       | —    | —             | —     |
| 49 織 維 ・ 衣 服 等 卸 売 業                   | 1       | x    | x             | —     | 1       | x    | x             | —     |
| 50 飲 食 料 品 卸 売 業                       | —       | —    | —             | —     | —       | —    | —             | —     |
| 51 建 築 材 料、 鉱 物、 金 属 材 料 等 卸 売 業       | 1       | x    | x             | —     | 2       | x    | x             | —     |
| 52 機 械 器 具 卸 売 業                       | 1       | x    | x             | —     | —       | —    | —             | —     |
| 53 そ の 他 の 卸 売 業                       | 2       | x    | x             | —     | 1       | x    | x             | —     |
| 小 売 業 計                                | 50      | 131  | 120 486       | 2 397 | 81      | 248  | 323 942       | 2 852 |
| 54 各 種 商 品 小 売 業                       | —       | —    | —             | —     | —       | —    | —             | —     |
| 55 織 物 ・ 衣 服 ・ 身 の 回 り 品 小 売 業         | 10      | 14   | 13 590        | 220   | 25      | 57   | 54 544        | 1 038 |
| 56 飲 食 料 品 小 売 業                       | 13      | 48   | 46 016        | 441   | 34      | 101  | 105 830       | 975   |
| 57 自 動 車 ・ 自 転 車 小 売 業                 | —       | —    | —             | —     | 2       | x    | x             | x     |
| 58 家 具 ・ じ ゅ う 器 ・ 家 庭 用 機 械 器 具 小 売 業 | 5       | 14   | 15 431        | 410   | 2       | x    | x             | x     |
| 59 そ の 他 の 小 売 業                       | 22      | 55   | 45 449        | 1 326 | 18      | 50   | 51 506        | 591   |

| 産 業 分 類                                | 穂 積 |      |               |      | 利 倉 東 |      |               |      |
|--|-----|------|---------------|------|-------|------|---------------|------|
|  | 商店数 | 従業者数 | 年間商品<br>販 売 額 | 売場面積 | 商店数   | 従業者数 | 年間商品<br>販 売 額 | 売場面積 |
| 総 数                                    | 23  | 339  | 2 099 433     | 121  | 16    | 79   | 289 600       | 349  |
| 卸 売 業 計                                | 13  | 229  | 1 608 834     | —    | 7     | 31   | 246 370       | —    |
| 48 各 種 商 品 卸 売 業                       | —   | —    | —             | —    | —     | —    | —             | —    |
| 49 織 維 ・ 衣 服 等 卸 売 業                   | —   | —    | —             | —    | —     | —    | —             | —    |
| 50 飲 食 料 品 卸 売 業                       | 2   | x    | x             | —    | 3     | 15   | 172 820       | —    |
| 51 建 築 材 料、 鉱 物、 金 属 材 料 等 卸 売 業       | 4   | 28   | 213 603       | —    | —     | —    | —             | —    |
| 52 機 械 器 具 卸 売 業                       | 5   | 136  | 1 032 352     | —    | 1     | x    | x             | —    |
| 53 そ の 他 の 卸 売 業                       | 2   | x    | x             | —    | 3     | x    | x             | —    |
| 小 売 業 計                                | 10  | 110  | 490 599       | 121  | 9     | 48   | 43 230        | 349  |
| 54 各 種 商 品 小 売 業                       | —   | —    | —             | —    | —     | —    | —             | —    |
| 55 織 物 ・ 衣 服 ・ 身 の 回 り 品 小 売 業         | —   | —    | —             | —    | —     | —    | —             | —    |
| 56 飲 食 料 品 小 売 業                       | 1   | x    | x             | x    | 6     | 32   | 34 234        | 260  |
| 57 自 動 車 ・ 自 転 車 小 売 業                 | 6   | 96   | 480 294       | —    | 1     | x    | x             | x    |
| 58 家 具 ・ じ ゅ う 器 ・ 家 庭 用 機 械 器 具 小 売 業 | 2   | x    | x             | x    | —     | —    | —             | —    |
| 59 そ の 他 の 小 売 業                       | 1   | x    | x             | x    | 2     | x    | x             | x    |



年間商品販売額、売場面積（続き）

| 服 部 豊 町 |      |             |       | 服 部 西 町 |      |             |       | 服 部 寿 町 |      |             |      | 産 業<br>分 類 |
|---------|------|-------------|-------|---------|------|-------------|-------|---------|------|-------------|------|------------|
| 商店数     | 従業者数 | 年間商品<br>販売額 | 売場面積  | 商店数     | 従業者数 | 年間商品<br>販売額 | 売場面積  | 商店数     | 従業者数 | 年間商品<br>販売額 | 売場面積 |            |
| 49      | 250  | 919 364     | 3 050 | 117     | 567  | 1 228 422   | 3 152 | 47      | 414  | 9 752 611   | 826  | 総 数        |
| 2       | x    | x           | -     | 13      | 233  | 873 900     | -     | 18      | 198  | 9 288 390   | -    | 卸売計        |
| -       | -    | -           | -     | -       | -    | -           | -     | -       | -    | -           | -    | 48         |
| -       | -    | -           | -     | 2       | x    | x           | -     | -       | -    | -           | -    | 49         |
| 1       | x    | x           | -     | 2       | x    | x           | -     | -       | -    | -           | -    | 50         |
| -       | -    | -           | -     | 2       | x    | x           | -     | 3       | 37   | 467 935     | -    | 51         |
| 1       | x    | x           | -     | 6       | 112  | 464 463     | -     | 12      | 130  | 8 733 855   | -    | 52         |
| -       | -    | -           | -     | 1       | x    | x           | -     | 3       | 31   | 86 600      | -    | 53         |
| 47      | x    | x           | 3 050 | 104     | 334  | 354 522     | 3 152 | 29      | 216  | 464 221     | 826  | 小売計        |
| -       | -    | -           | -     | -       | -    | -           | -     | -       | -    | -           | -    | 54         |
| 6       | 14   | 12 387      | 195   | 23      | 47   | 39 474      | 665   | 4       | 28   | 37 789      | 111  | 55         |
| 20      | 136  | 358 874     | 2 068 | 39      | 142  | 176 289     | 1 274 | 16      | 115  | 113 734     | 666  | 56         |
| -       | -    | -           | -     | -       | -    | -           | -     | 3       | 45   | 251 880     | -    | 57         |
| 4       | 12   | 33 017      | 243   | 13      | 34   | 40 095      | 533   | 1       | x    | x           | x    | 58         |
| 17      | x    | x           | 544   | 29      | 111  | 98 664      | 680   | 5       | x    | x           | x    | 59         |

| 利 倉 |      |             |      | 利 倉 西 |      |             |      | 上 津 島 |      |             |      | 産 業<br>分 類 |
|-----|------|-------------|------|-------|------|-------------|------|-------|------|-------------|------|------------|
| 商店数 | 従業者数 | 年間商品<br>販売額 | 売場面積 | 商店数   | 従業者数 | 年間商品<br>販売額 | 売場面積 | 商店数   | 従業者数 | 年間商品<br>販売額 | 売場面積 |            |
| 27  | 426  | 2 396 525   | 241  | 10    | 851  | 122 230     | 708  | 33    | 260  | 930 786     | 684  | 総 数        |
| 19  | 286  | 1 889 343   | -    | 1     | x    | x           | -    | 17    | 178  | 788 498     | -    | 卸売計        |
| -   | -    | -           | -    | -     | -    | -           | -    | 1     | x    | x           | -    | 48         |
| -   | -    | -           | -    | -     | -    | -           | -    | -     | -    | -           | -    | 49         |
| 3   | 45   | 310 292     | -    | 1     | x    | x           | -    | 3     | 17   | 69 070      | -    | 50         |
| 5   | 33   | 194 014     | -    | -     | -    | -           | -    | 1     | x    | x           | -    | 51         |
| 5   | 46   | 362 724     | -    | -     | -    | -           | -    | 9     | 138  | 629 063     | -    | 52         |
| 6   | 162  | 1 022 313   | -    | -     | -    | -           | -    | 3     | x    | x           | -    | 53         |
| 8   | 140  | 507 182     | 241  | 9     | x    | x           | 708  | 16    | 82   | 142 288     | 684  | 小売計        |
| -   | -    | -           | -    | -     | -    | -           | -    | -     | -    | -           | -    | 54         |
| -   | -    | -           | -    | 1     | x    | x           | x    | 1     | x    | x           | x    | 55         |
| 2   | x    | x           | x    | 5     | 36   | 45 827      | 579  | 9     | 47   | 59 262      | 508  | 56         |
| 1   | x    | x           | x    | -     | -    | -           | -    | 1     | x    | x           | x    | 57         |
| 1   | x    | x           | x    | -     | -    | -           | -    | 2     | x    | x           | x    | 58         |
| 4   | 106  | 365 597     | 160  | 3     | x    | x           | x    | 3     | 20   | 50 485      | 39   | 59         |

## 7. 町別商店数、従業者数、

(単位：店、人、万円、㎡)

| 産 業 分 類                                | 今 在 家 町 |      |               |      | 名 神 口 |      |               |       |
|--|---------|------|---------------|------|-------|------|---------------|-------|
|  | 商店数     | 従業者数 | 年間商品<br>販 売 額 | 売場面積 | 商店数   | 従業者数 | 年間商品<br>販 売 額 | 売場面積  |
| 総 数                                    | 7       | 46   | 173 491       | —    | 24    | 422  | 2 777 758     | 1 603 |
| 卸 売 業 計                                | 7       | 46   | 173 491       | —    | 15    | 365  | 2 607 383     | —     |
| 48 各 種 商 品 卸 売 業                       | —       | —    | —             | —    | —     | —    | —             | —     |
| 49 織 維 ・ 衣 服 等 卸 売 業                   | 1       | X    | X             | —    | 1     | X    | X             | —     |
| 50 飲 食 料 品 卸 売 業                       | —       | —    | —             | —    | 3     | 97   | 597 938       | —     |
| 51 建 築 材 料、 鉱 物、 金 属 材 料 等 卸 売 業       | 3       | 18   | 40 691        | —    | 4     | 62   | 443 371       | —     |
| 52 機 械 器 具 卸 売 業                       | 1       | X    | X             | —    | 3     | 83   | 456 229       | —     |
| 53 そ の 他 の 卸 売 業                       | 2       | X    | X             | —    | 4     | X    | X             | —     |
| 小 売 業 計                                | —       | —    | —             | —    | 9     | 57   | 170 375       | 1 603 |
| 54 各 種 商 品 小 売 業                       | —       | —    | —             | —    | —     | —    | —             | —     |
| 55 織 物 ・ 衣 服 ・ 身 の 回 り 品 小 売 業         | —       | —    | —             | —    | —     | —    | —             | —     |
| 56 飲 食 料 品 小 売 業                       | —       | —    | —             | —    | 1     | X    | X             | X     |
| 57 自 動 車 ・ 自 転 車 小 売 業                 | —       | —    | —             | —    | 3     | 7    | 66 443        | —     |
| 58 家 具 ・ じ ゅ う 器 ・ 家 庭 用 機 械 器 具 小 売 業 | —       | —    | —             | —    | 1     | X    | X             | X     |
| 59 そ の 他 の 小 売 業                       | —       | —    | —             | —    | 4     | X    | X             | X     |

| 産 業 分 類                                | 野 田 町 |      |               |      | 庄 内 東 町 |      |               |        |
|--|-------|------|---------------|------|---------|------|---------------|--------|
|  | 商店数   | 従業者数 | 年間商品<br>販 売 額 | 売場面積 | 商店数     | 従業者数 | 年間商品<br>販 売 額 | 売場面積   |
| 総 数                                    | 6     | 35   | 23 172        | 181  | 195     | 908  | 2 455 310     | 10 085 |
| 卸 売 業 計                                | 1     | X    | X             | —    | 13      | 58   | 234 418       | —      |
| 48 各 種 商 品 卸 売 業                       | —     | —    | —             | —    | —       | —    | —             | —      |
| 49 織 維 ・ 衣 服 等 卸 売 業                   | —     | —    | —             | —    | 2       | X    | X             | —      |
| 50 飲 食 料 品 卸 売 業                       | —     | —    | —             | —    | 2       | X    | X             | —      |
| 51 建 築 材 料、 鉱 物、 金 属 材 料 等 卸 売 業       | —     | —    | —             | —    | 5       | 15   | 34 105        | —      |
| 52 機 械 器 具 卸 売 業                       | 1     | X    | X             | —    | —       | —    | —             | —      |
| 53 そ の 他 の 卸 売 業                       | —     | —    | —             | —    | 4       | 20   | 58 553        | —      |
| 小 売 業 計                                | 5     | X    | X             | 181  | 182     | 850  | 2 220 892     | 10 085 |
| 54 各 種 商 品 小 売 業                       | —     | —    | —             | —    | —       | —    | —             | —      |
| 55 織 物 ・ 衣 服 ・ 身 の 回 り 品 小 売 業         | —     | —    | —             | —    | 22      | 64   | 103 207       | 866    |
| 56 飲 食 料 品 小 売 業                       | 2     | X    | X             | X    | 100     | 537  | 1 313 221     | 3 425  |
| 57 自 動 車 ・ 自 転 車 小 売 業                 | 1     | X    | X             | X    | 4       | 7    | 20 257        | 105    |
| 58 家 具 ・ じ ゅ う 器 ・ 家 庭 用 機 械 器 具 小 売 業 | —     | —    | —             | —    | 13      | 132  | 617 697       | 4 213  |
| 59 そ の 他 の 小 売 業                       | 2     | X    | X             | X    | 43      | 110  | 166 510       | 1 476  |

年間商品販売額、売場面積 (続き)

| 豊南町東 |      |             |      | 豊南町南 |      |             |      | 豊南町西 |      |             |       | 産業<br>分類 |
|------|------|-------------|------|------|------|-------------|------|------|------|-------------|-------|----------|
| 商店数  | 従業者数 | 年間商品<br>販売額 | 売場面積 | 商店数  | 従業者数 | 年間商品<br>販売額 | 売場面積 | 商店数  | 従業者数 | 年間商品<br>販売額 | 売場面積  |          |
| 22   | 108  | 283 562     | 332  | 23   | 119  | 110 972     | 649  | 53   | 209  | 1 536 660   | 1 878 | 総数       |
| 5    | 53   | 241 450     | -    | 5    | 21   | 44 339      | -    | 12   | 51   | 1 136 902   | -     | 卸売計      |
| -    | -    | -           | -    | -    | -    | -           | -    | -    | -    | -           | -     | 48       |
| -    | -    | -           | -    | -    | -    | -           | -    | 1    | X    | X           | -     | 49       |
| -    | -    | -           | -    | 1    | X    | X           | -    | 1    | X    | X           | -     | 50       |
| 1    | X    | X           | -    | 1    | X    | X           | -    | 3    | 17   | 852 581     | -     | 51       |
| 3    | X    | X           | -    | -    | -    | -           | -    | 3    | 6    | 28 940      | -     | 52       |
| 1    | X    | X           | -    | 3    | X    | X           | -    | 4    | X    | X           | -     | 53       |
| 17   | 55   | 42 112      | 332  | 18   | 98   | 66 633      | 649  | 41   | 158  | 399 758     | 1 878 | 小売計      |
| -    | -    | -           | -    | -    | -    | -           | -    | -    | -    | -           | -     | 54       |
| -    | -    | -           | -    | 1    | X    | X           | X    | 2    | X    | X           | X     | 55       |
| 13   | 24   | 28 193      | 296  | 10   | 38   | 42 360      | 437  | 20   | 99   | 281 157     | 979   | 56       |
| 1    | X    | X           | X    | 2    | X    | X           | X    | 3    | 5    | 1 600       | 122   | 57       |
| -    | -    | -           | -    | -    | -    | -           | -    | 4    | 9    | 11 782      | 145   | 58       |
| 3    | X    | X           | X    | 5    | 53   | 17 869      | 32   | 12   | X    | X           | X     | 59       |

| 庄内西町 |       |             |        | 庄内幸町 |      |             |       | 庄内栄町 |      |             |       | 産業<br>分類 |
|------|-------|-------------|--------|------|------|-------------|-------|------|------|-------------|-------|----------|
| 商店数  | 従業者数  | 年間商品<br>販売額 | 売場面積   | 商店数  | 従業者数 | 年間商品<br>販売額 | 売場面積  | 商店数  | 従業者数 | 年間商品<br>販売額 | 売場面積  |          |
| 278  | 1 246 | 2 321 693   | 23 459 | 98   | 354  | 1 033 476   | 5 007 | 82   | 513  | 2 017 426   | 2 359 | 総数       |
| 8    | 37    | 132 848     | -      | 12   | 34   | 406 679     | -     | 20   | 195  | 1 723 775   | -     | 卸売計      |
| -    | -     | -           | -      | -    | -    | -           | -     | -    | -    | -           | -     | 48       |
| 1    | X     | X           | -      | 1    | X    | X           | -     | 2    | X    | X           | -     | 49       |
| 1    | X     | X           | -      | -    | -    | -           | -     | 3    | 90   | 802 377     | -     | 50       |
| 2    | X     | X           | -      | 5    | 12   | 11 417      | -     | 8    | 56   | 703 321     | -     | 51       |
| 3    | 19    | 100 980     | -      | 3    | 9    | 32 457      | -     | 5    | 31   | 157 723     | -     | 52       |
| 1    | X     | X           | -      | 3    | X    | X           | -     | 2    | X    | X           | -     | 53       |
| 270  | 1 209 | 2 188 845   | 23 459 | 86   | 320  | 626 797     | 5 007 | 62   | 318  | 293 651     | 2 359 | 小売計      |
| 2    | X     | X           | X      | -    | -    | -           | -     | -    | -    | -           | -     | 54       |
| 106  | 317   | 489 048     | 6 528  | 11   | 31   | 25 281      | 485   | 2    | X    | X           | X     | 55       |
| 59   | 380   | 586 104     | 3 487  | 34   | 127  | 212 900     | 1 352 | 35   | 155  | 190 060     | 1 576 | 56       |
| 3    | 6     | 3 360       | 129    | 3    | 6    | 4 343       | 102   | 2    | X    | X           | X     | 57       |
| 12   | 39    | 100 865     | 1 322  | 14   | 81   | 310 626     | 2 561 | 5    | 15   | 8 171       | 304   | 58       |
| 88   | X     | X           | X      | 24   | 75   | 73 647      | 507   | 18   | 131  | 91 799      | 395   | 59       |

7. 町別商店数、従業者数、

(単位：店、人、万円、㎡)

| 産 業 分 類                                | 庄 内 宝 町 |      |               |      | 庄 本 町 |      |               |       |
|--|---------|------|---------------|------|-------|------|---------------|-------|
|  | 商店数     | 従業者数 | 年間商品<br>販 売 額 | 売場面積 | 商店数   | 従業者数 | 年間商品<br>販 売 額 | 売場面積  |
| 総 数                                    | 28      | 349  | 2 396 638     | 95   | 16    | 87   | 162 071       | 5 720 |
| 卸 売 業 計                                | 17      | 278  | 2 186 432     | —    | 3     | 10   | 37 700        | —     |
| 48 各 種 商 品 卸 売 業                       | —       | —    | —             | —    | —     | —    | —             | —     |
| 49 織 維 ・ 衣 服 等 卸 売 業                   | —       | —    | —             | —    | —     | —    | —             | —     |
| 50 飲 食 料 品 卸 売 業                       | 1       | X    | X             | —    | —     | —    | —             | —     |
| 51 建 築 材 料、 鉱 物、 金 属 材 料 等 卸 売 業       | 2       | X    | X             | —    | 2     | X    | X             | —     |
| 52 機 械 器 具 卸 売 業                       | 11      | 184  | 970 339       | —    | 1     | X    | X             | —     |
| 53 そ の 他 の 卸 売 業                       | 3       | 61   | 908 093       | —    | —     | —    | —             | —     |
| 小 売 業 計                                | 11      | 71   | 210 206       | 95   | 13    | 77   | 124 371       | 5 720 |
| 54 各 種 商 品 小 売 業                       | —       | —    | —             | —    | —     | —    | —             | —     |
| 55 織 物 ・ 衣 服 ・ 身 の 回 り 品 小 売 業         | —       | —    | —             | —    | —     | —    | —             | —     |
| 56 飲 食 料 品 小 売 業                       | 4       | 9    | 14 775        | 25   | 6     | 33   | 19 259        | 190   |
| 57 自 動 車 ・ 自 転 車 小 売 業                 | 3       | 43   | 151 935       | —    | —     | —    | —             | —     |
| 58 家 具 ・ じ ゅ う 器 ・ 家 庭 用 機 械 器 具 小 売 業 | —       | —    | —             | —    | 1     | X    | X             | X     |
| 59 そ の 他 の 小 売 業                       | 4       | 19   | 43 496        | 70   | 6     | X    | X             | X     |

| 産 業 分 類                                | 日 出 町 |      |               |      | 神 州 町 |      |               |      |
|--|-------|------|---------------|------|-------|------|---------------|------|
|  | 商店数   | 従業者数 | 年間商品<br>販 売 額 | 売場面積 | 商店数   | 従業者数 | 年間商品<br>販 売 額 | 売場面積 |
| 総 数                                    | 8     | 47   | 213 234       | 56   | 1     | X    | X             | —    |
| 卸 売 業 計                                | 4     | 25   | 93 825        | —    | 1     | X    | X             | —    |
| 48 各 種 商 品 卸 売 業                       | —     | —    | —             | —    | —     | —    | —             | —    |
| 49 織 維 ・ 衣 服 等 卸 売 業                   | —     | —    | —             | —    | —     | —    | —             | —    |
| 50 飲 食 料 品 卸 売 業                       | —     | —    | —             | —    | —     | —    | —             | —    |
| 51 建 築 材 料、 鉱 物、 金 属 材 料 等 卸 売 業       | 1     | X    | X             | —    | 1     | X    | X             | —    |
| 52 機 械 器 具 卸 売 業                       | 1     | X    | X             | —    | —     | —    | —             | —    |
| 53 そ の 他 の 卸 売 業                       | 2     | X    | X             | —    | —     | —    | —             | —    |
| 小 売 業 計                                | 4     | 22   | 119 409       | 56   | —     | —    | —             | —    |
| 54 各 種 商 品 小 売 業                       | —     | —    | —             | —    | —     | —    | —             | —    |
| 55 織 物 ・ 衣 服 ・ 身 の 回 り 品 小 売 業         | —     | —    | —             | —    | —     | —    | —             | —    |
| 56 飲 食 料 品 小 売 業                       | 1     | X    | X             | X    | —     | —    | —             | —    |
| 57 自 動 車 ・ 自 転 車 小 売 業                 | 2     | X    | X             | X    | —     | —    | —             | —    |
| 58 家 具 ・ じ ゅ う 器 ・ 家 庭 用 機 械 器 具 小 売 業 | —     | —    | —             | —    | —     | —    | —             | —    |
| 59 そ の 他 の 小 売 業                       | 1     | X    | X             | X    | —     | —    | —             | —    |

年間商品販売額、売場面積（続き）

| 島 江 町 |      |             |      | 大 黒 町 |      |             |       | 三 和 町 |      |             |       | 産 業<br>分 類 |
|-------|------|-------------|------|-------|------|-------------|-------|-------|------|-------------|-------|------------|
| 商店数   | 従業者数 | 年間商品<br>販売額 | 売場面積 | 商店数   | 従業者数 | 年間商品<br>販売額 | 売場面積  | 商店数   | 従業者数 | 年間商品<br>販売額 | 売場面積  |            |
| 21    | 116  | 982 754     | 297  | 69    | 310  | 754 130     | 3 565 | 23    | 79   | 166 509     | 770   | 総 数        |
| 5     | 44   | 642 025     | —    | 11    | 57   | 277 138     | —     | 6     | 28   | 91 150      | —     | 卸売計        |
| —     | —    | —           | —    | —     | —    | —           | —     | —     | —    | —           | —     | 48         |
| —     | —    | —           | —    | —     | —    | —           | —     | —     | —    | —           | —     | 49         |
| —     | —    | —           | —    | 4     | 41   | 250 896     | —     | —     | —    | —           | —     | 50         |
| 2     | ×    | ×           | —    | 2     | ×    | ×           | —     | 3     | 11   | 18 150      | —     | 51         |
| 3     | ×    | ×           | —    | 2     | ×    | ×           | —     | 1     | ×    | ×           | —     | 52         |
| —     | —    | —           | —    | 3     | 8    | 9 437       | —     | 2     | ×    | ×           | —     | 53         |
| 16    | 72   | 340 729     | 297  | 58    | 253  | 476 992     | 3 565 | 17    | 51   | 75 359      | 770   | 小売計        |
| —     | —    | —           | —    | —     | —    | —           | —     | —     | —    | —           | —     | 54         |
| —     | —    | —           | —    | 6     | 11   | 12 537      | 148   | —     | —    | —           | —     | 55         |
| 6     | 20   | 26 961      | 208  | 28    | 170  | 342 671     | 1 957 | 10    | 38   | 38 007      | 403   | 56         |
| 6     | 47   | 310 937     | —    | 1     | ×    | ×           | ×     | 2     | ×    | ×           | ×     | 57         |
| 1     | ×    | ×           | ×    | 4     | 10   | 12 035      | 144   | 1     | ×    | ×           | ×     | 58         |
| 3     | ×    | ×           | ×    | 19    | ×    | ×           | ×     | 4     | 5    | 17 496      | 45    | 59         |
| 三 国   |      |             |      | 千 成 町 |      |             |       | 大 島 町 |      |             |       | 産 業<br>分 類 |
| 商店数   | 従業者数 | 年間商品<br>販売額 | 売場面積 | 商店数   | 従業者数 | 年間商品<br>販売額 | 売場面積  | 商店数   | 従業者数 | 年間商品<br>販売額 | 売場面積  |            |
| 16    | 32   | 48 364      | 262  | 22    | 133  | 256 875     | 646   | 101   | 334  | 373 678     | 3 406 | 総 数        |
| 1     | ×    | ×           | —    | 1     | ×    | ×           | —     | 5     | 24   | 61 569      | —     | 卸売計        |
| —     | —    | —           | —    | —     | —    | —           | —     | —     | —    | —           | —     | 48         |
| —     | —    | —           | —    | —     | —    | —           | —     | —     | —    | —           | —     | 49         |
| —     | —    | —           | —    | —     | —    | —           | —     | 1     | ×    | ×           | —     | 50         |
| —     | —    | —           | —    | —     | —    | —           | —     | —     | —    | —           | —     | 51         |
| —     | —    | —           | —    | —     | —    | —           | —     | 2     | ×    | ×           | —     | 52         |
| 1     | ×    | ×           | —    | 1     | ×    | ×           | —     | 2     | ×    | ×           | —     | 53         |
| 15    | ×    | ×           | 262  | 21    | ×    | ×           | 646   | 96    | 310  | 312 109     | 3 406 | 小売計        |
| —     | —    | —           | —    | —     | —    | —           | —     | —     | —    | —           | —     | 54         |
| 2     | ×    | ×           | ×    | 3     | 4    | 1 850       | 63    | 17    | 31   | 29 492      | 689   | 55         |
| 4     | 8    | 9 938       | 77   | 11    | 77   | 154 359     | 433   | 43    | 184  | 203 682     | 1 863 | 56         |
| 1     | ×    | ×           | ×    | 1     | ×    | ×           | ×     | 1     | ×    | ×           | ×     | 57         |
| 1     | ×    | ×           | ×    | 3     | 7    | 11 188      | 66    | 9     | 16   | 15 986      | 181   | 58         |
| 7     | 14   | 9 848       | 98   | 3     | ×    | ×           | ×     | 26    | ×    | ×           | ×     | 59         |

## 7. 町別商店数、従業者数、

(単位：店、人、万円、㎡)

| 産 業 分 類                                | 二 葉 町 |      |               |      | 新 千 里 北 町 |      |               |       |
|--|-------|------|---------------|------|-----------|------|---------------|-------|
|  | 商店数   | 従業者数 | 年間商品<br>販 売 額 | 売場面積 | 商店数       | 従業者数 | 年間商品<br>販 売 額 | 売場面積  |
| 総 数                                    | 14    | 126  | 623 019       | 531  | 26        | 179  | 121 956       | 1 269 |
| 卸 売 業 計                                | 5     | 86   | 508 121       | -    | -         | -    | -             | -     |
| 48 各 種 商 品 卸 売 業                       | -     | -    | -             | -    | -         | -    | -             | -     |
| 49 織 維 ・ 衣 服 等 卸 売 業                   | -     | -    | -             | -    | -         | -    | -             | -     |
| 50 飲 食 料 品 卸 売 業                       | -     | -    | -             | -    | -         | -    | -             | -     |
| 51 建 築 材 料、 鉱 物、 金 属 材 料 等 卸 売 業       | 2     | X    | X             | -    | -         | -    | -             | -     |
| 52 機 械 器 具 卸 売 業                       | 2     | X    | X             | -    | -         | -    | -             | -     |
| 53 そ の 他 の 卸 売 業                       | 1     | X    | X             | -    | -         | -    | -             | -     |
| 小 売 業 計                                | 9     | 40   | 114 898       | 531  | 26        | 179  | 121 956       | 1 269 |
| 54 各 種 商 品 小 売 業                       | -     | -    | -             | -    | -         | -    | -             | -     |
| 55 織 物 ・ 衣 服 ・ 身 の 回 り 品 小 売 業         | 1     | X    | X             | X    | 5         | 13   | 28 868        | 607   |
| 56 飲 食 料 品 小 売 業                       | 2     | X    | X             | X    | 12        | 25   | 47 800        | 449   |
| 57 自 動 車 ・ 自 転 車 小 売 業                 | 2     | X    | X             | X    | -         | -    | -             | -     |
| 58 家 具 ・ じ ゅ う 器 ・ 家 庭 用 機 械 器 具 小 売 業 | 1     | X    | X             | X    | 1         | X    | X             | X     |
| 59 そ の 他 の 小 売 業                       | 3     | 13   | 51 925        | 276  | 8         | X    | X             | X     |

| 産 業 分 類                                | 上 新 田 |      |               |       |
|--|-------|------|---------------|-------|
|  | 商店数   | 従業者数 | 年間商品<br>販 売 額 | 売場面積  |
| 総 数                                    | 54    | 509  | 2 014 297     | 4 809 |
| 卸 売 業 計                                | 12    | 156  | 1 171 138     | -     |
| 48 各 種 商 品 卸 売 業                       | -     | -    | -             | -     |
| 49 織 維 ・ 衣 服 等 卸 売 業                   | 2     | X    | X             | -     |
| 50 飲 食 料 品 卸 売 業                       | 1     | X    | X             | -     |
| 51 建 築 材 料、 鉱 物、 金 属 材 料 等 卸 売 業       | 2     | X    | X             | -     |
| 52 機 械 器 具 卸 売 業                       | 4     | 67   | 717 342       | -     |
| 53 そ の 他 の 卸 売 業                       | 3     | 66   | 273 339       | -     |
| 小 売 業 計                                | 42    | 353  | 843 159       | 4 809 |
| 54 各 種 商 品 小 売 業                       | -     | -    | -             | -     |
| 55 織 物 ・ 衣 服 ・ 身 の 回 り 品 小 売 業         | 2     | X    | X             | X     |
| 56 飲 食 料 品 小 売 業                       | 17    | 189  | 330 454       | 2 569 |
| 57 自 動 車 ・ 自 転 車 小 売 業                 | 7     | 47   | 292 263       | 50    |
| 58 家 具 ・ じ ゅ う 器 ・ 家 庭 用 機 械 器 具 小 売 業 | 4     | 12   | 34 944        | 265   |
| 59 そ の 他 の 小 売 業                       | 12    | X    | X             | X     |

年間商品販売額、売場面積 (続き)

| 新 千 里 東 町 |       |             |        | 新 千 里 西 町 |      |             |       | 新 千 里 南 町 |      |             |       | 産 業<br>分 類 |
|-----------|-------|-------------|--------|-----------|------|-------------|-------|-----------|------|-------------|-------|------------|
| 商店数       | 従業者数  | 年間商品<br>販売額 | 売場面積   | 商店数       | 従業者数 | 年間商品<br>販売額 | 売場面積  | 商店数       | 従業者数 | 年間商品<br>販売額 | 売場面積  |            |
| 161       | 1 993 | 17 779 766  | 40 601 | 29        | 221  | 1 157 633   | 1 240 | 47        | 373  | 651 413     | 2 498 | 総 数        |
| 8         | 203   | 10 871 788  | -      | 4         | 130  | 1 078 359   | -     | 4         | 28   | 251 642     | -     | 卸売計        |
| -         | -     | -           | -      | -         | -    | -           | -     | -         | -    | -           | -     | 48         |
| 1         | x     | x           | -      | -         | -    | -           | -     | -         | -    | -           | -     | 49         |
| 2         | x     | x           | -      | 1         | x    | x           | -     | 2         | x    | x           | -     | 50         |
| 1         | x     | x           | -      | -         | -    | -           | -     | -         | -    | -           | -     | 51         |
| 2         | x     | x           | -      | 1         | x    | x           | -     | -         | -    | -           | -     | 52         |
| 2         | x     | x           | -      | 2         | x    | x           | -     | 2         | x    | x           | -     | 53         |
| 153       | 1 790 | 6 907 978   | 40 601 | 25        | 91   | 79 274      | 1 240 | 43        | 345  | 399 771     | 2 498 | 小売計        |
| 3         | 847   | 4 469 264   | 25 610 | -         | -    | -           | -     | -         | -    | -           | -     | 54         |
| 71        | 327   | 686 377     | 6 176  | 1         | x    | x           | x     | 2         | x    | x           | x     | 55         |
| 20        | 176   | 186 384     | 1 364  | 15        | 43   | 54 279      | 754   | 17        | 184  | 264 601     | 1 555 | 56         |
| 2         | x     | x           | x      | 1         | x    | x           | x     | 2         | x    | x           | x     | 57         |
| 12        | 97    | 451 389     | 2 639  | 1         | x    | x           | x     | 4         | 10   | 19 817      | 140   | 58         |
| 45        | x     | x           | x      | 7         | 41   | 16 935      | 360   | 18        | 141  | 104 355     | 596   | 59         |





② 市町村別の商店数、従業者数、年間商品販売額

(単位：店、人、百万円、%)

| 地 域           | 商 店 数   | 従 業 者 数 |           | 年 間 商 品 販 売 額 | 増 減 率      |        |
|---------------|---------|---------|-----------|---------------|------------|--------|
|               |         | 増 減 率   | 増 減 率     |               |            |        |
| 大 阪 府 計       | 142 640 | △ 7.1   | 1 044 275 | △ 5.3         | 82 880 274 | △ 3.1  |
| 大 阪 市 地 域     | 72 719  | △ 7.7   | 601 365   | △ 6.8         | 66 012 133 | △ 3.6  |
| 大 阪 市 市 域     | 72 719  | △ 7.7   | 601 365   | △ 6.8         | 66 012 133 | △ 3.6  |
| 三 島 地 域       | 10 934  | △ 5.0   | 88 633    | △ 4.3         | 4 702 830  | 2.5    |
| 吹 田 市 市 域     | 3 589   | △ 5.7   | 36 421    | △ 6.8         | 2 217 487  | △ 1.8  |
| 高 槻 市 市 域     | 3 065   | △ 8.6   | 19 328    | △ 12.0        | 657 998    | 3.6    |
| 茨 木 市 市 域     | 3 003   | 2.2     | 24 159    | 9.7           | 1 395 844  | 11.6   |
| 摂 津 市 市 域     | 1 058   | △ 10.0  | 7 442     | △ 10.4        | 411 043    | △ 2.5  |
| 島 本 町 町 域     | 219     | △ 8.4   | 1 283     | 3.6           | 20 458     | △ 0.1  |
| 豊 能 地 域       | 6 879   | △ 7.9   | 47 300    | △ 2.4         | 1 755 817  | △ 5.5  |
| 豊 中 市 市 域     | 4 208   | △ 8.7   | 26 056    | △ 5.3         | 1 017 864  | △ 9.0  |
| 池 田 市 市 域     | 1 245   | △ 9.3   | 6 698     | △ 8.7         | 183 681    | △ 2.8  |
| 箕 面 市 市 域     | 1 180   | △ 5.1   | 13 209    | 6.0           | 535 722    | 0.4    |
| 豊 能 町 町 域     | 103     | 2.0     | 810       | 37.1          | 9 678      | 10.4   |
| 勢 地 町 町 域     | 143     | △ 2.7   | 527       | △ 4.7         | 8 872      | 11.1   |
| 北 河 内 地 域     | 12 581  | △ 6.9   | 74 609    | △ 3.4         | 2 658 888  | △ 0.4  |
| 守 口 市 市 域     | 2 287   | △ 6.3   | 12 875    | △ 4.0         | 967 256    | 3.3    |
| 枚 方 市 市 域     | 3 334   | △ 2.5   | 21 714    | 2.4           | 589 430    | 7.5    |
| 寝 屋 川 市 市 域   | 2 701   | △ 10.1  | 15 703    | △ 6.6         | 441 948    | △ 6.2  |
| 大 東 市 市 域     | 1 281   | △ 6.2   | 7 574     | △ 5.4         | 223 156    | △ 0.9  |
| 門 真 市 市 域     | 1 827   | △ 12.1  | 9 988     | △ 8.9         | 290 719    | △ 17.9 |
| 四 條 畷 市 市 域   | 542     | △ 3.2   | 3 051     | 4.4           | 63 315     | 6.7    |
| 交 野 市 市 域     | 609     | △ 5.7   | 3 704     | △ 5.3         | 83 063     | 8.6    |
| 中 河 内 地 域     | 12 357  | △ 8.6   | 76 198    | △ 7.5         | 3 081 845  | △ 5.4  |
| 八 尾 市 市 域     | 3 457   | △ 7.0   | 18 663    | △ 6.0         | 642 018    | △ 1.9  |
| 柏 原 市 市 域     | 746     | △ 7.6   | 3 905     | 0.8           | 91 604     | △ 0.2  |
| 東 大 阪 市 市 域   | 8 154   | △ 9.4   | 53 630    | △ 8.6         | 2 348 223  | △ 6.5  |
| 南 河 内 地 域     | 6 804   | △ 5.6   | 38 715    | 1.2           | 1 096 885  | △ 4.5  |
| 富 田 林 市 市 域   | 1 088   | △ 4.8   | 6 452     | 4.0           | 160 106    | 4.0    |
| 河 内 長 野 市 市 域 | 979     | △ 4.5   | 5 943     | 5.9           | 129 019    | 17.0   |
| 松 原 市 市 域     | 1 571   | △ 9.2   | 8 753     | 0.5           | 333 636    | 5.9    |
| 羽 曳 野 市 市 域   | 1 087   | △ 3.1   | 5 964     | 2.0           | 175 512    | 8.2    |
| 藤 井 寺 市 市 域   | 942     | △ 3.7   | 4 992     | △ 0.4         | 109 093    | △ 6.0  |
| 大 阪 狭 山 市 市 域 | 521     | △ 2.3   | 3 228     | △ 3.9         | 68 934     | △ 3.0  |
| 太 子 町 町 域     | 103     | △ 6.4   | 374       | △ 15.4        | 8 382      | 16.3   |
| 河 南 町 町 域     | 131     | △ 9.0   | 473       | △ 10.4        | 5 888      | △ 4.0  |
| 千 早 赤 阪 村 村 域 | 55      | △ 5.2   | 173       | △ 0.6         | 4 410      | 31.4   |
| 美 原 町 町 域     | 327     | △ 10.4  | 2 363     | 0.5           | 101 904    | △ 49.7 |
| 泉 北 地 域       | 12 908  | △ 8.0   | 76 822    | △ 4.3         | 2 446 813  | △ 1.4  |
| 堺 市 市 域       | 9 314   | △ 9.1   | 56 197    | △ 6.9         | 1 857 979  | △ 5.0  |
| 泉 大 津 市 市 域   | 1 048   | △ 7.9   | 6 586     | 4.4           | 258 381    | 24.1   |
| 和 泉 市 市 域     | 1 529   | △ 2.1   | 8 985     | 5.9           | 212 522    | 3.9    |
| 高 石 市 市 域     | 747     | △ 8.2   | 3 726     | △ 4.7         | 76 196     | △ 0.5  |
| 忠 岡 町 町 域     | 270     | △ 3.2   | 1 328     | 7.0           | 41 736     | 15.0   |
| 泉 南 地 域       | 7 458   | △ 1.2   | 40 633    | 4.8           | 1 125 064  | 8.4    |
| 岸 和 田 市 市 域   | 2 745   | △ 5.0   | 14 853    | △ 5.0         | 480 296    | △ 0.3  |
| 貝 塚 市 市 域     | 1 137   | △ 4.4   | 5 889     | 3.3           | 133 850    | 9.1    |
| 泉 佐 野 市 市 域   | 1 577   | 8.5     | 9 319     | 13.8          | 291 370    | 14.0   |
| 泉 南 市 市 域     | 662     | 0.5     | 4 177     | 32.7          | 94 281     | 48.1   |
| 阪 南 市 市 域     | 598     | △ 4.9   | 2 857     | △ 6.0         | 53 653     | 1.5    |
| 熊 取 町 町 域     | 325     | △ 9.2   | 1 685     | 2.1           | 33 223     | △ 6.6  |
| 田 尻 町 町 域     | 195     | 35.4    | 943       | 93.6          | 20 745     | 160.8  |
| 岬 町 町 域       | 219     | △ 3.5   | 910       | △ 2.3         | 17 645     | 0.7    |



# 商品別補助欄

○商業調査票6-1項「年間商品販売額計」の商品が9品目以上の場合は、以下の「商品別補助欄」に該当するすべての取扱い商品についてその金額を万円単位（万円未満は四捨五入）で記入してください。  
 ○卸・小売販売額の合計を表面の「年間商品販売額計」欄に記入してください。  
 ○間違って記入したときは、右下の補助欄をお使いください。

## 卸

年間商品販売額における卸売額について記入してください。

| 商品名         | 分類番号  | 数量 | 金額 | 単位 | 備考 |
|-------------|-------|----|----|----|----|
| 生糸・蠶        | 49111 |    |    |    |    |
| 綿花          | 49121 |    |    |    |    |
| 羊毛          | 49122 |    |    |    |    |
| 化学繊維        | 49123 |    |    |    |    |
| 化学繊維原料      | 49129 |    |    |    |    |
| 糸           | 49131 |    |    |    |    |
| 織物          | 49141 |    |    |    |    |
| 男子服         | 49211 |    |    |    |    |
| 婦人・子供服      | 49221 |    |    |    |    |
| 下着類         | 49231 |    |    |    |    |
| 寝具類         | 49241 |    |    |    |    |
| 履物（靴を除く）    | 49251 |    |    |    |    |
| 帽子          | 49261 |    |    |    |    |
| 他の衣服・身の回り品  | 49271 |    |    |    |    |
| 米           | 50111 |    |    |    |    |
| 雑穀・豆類       | 50121 |    |    |    |    |
| 野菜          | 50131 |    |    |    |    |
| 果実          | 50141 |    |    |    |    |
| 畜肉          | 50151 |    |    |    |    |
| 生鮮魚介        | 50161 |    |    |    |    |
| 他の農産物・水産物   | 50191 |    |    |    |    |
| 砂糖          | 50211 |    |    |    |    |
| 味・しょう油      | 50221 |    |    |    |    |
| 酒類          | 50231 |    |    |    |    |
| 乾物          | 50241 |    |    |    |    |
| 缶詰・瓶詰食品     | 50251 |    |    |    |    |
| 菓子・パン類      | 50261 |    |    |    |    |
| 清涼飲料        | 50271 |    |    |    |    |
| 茶類          | 50281 |    |    |    |    |
| 牛乳・乳製品      | 50291 |    |    |    |    |
| 他の畜料・飲料     | 50299 |    |    |    |    |
| 木材・竹材       | 51111 |    |    |    |    |
| セメント        | 51121 |    |    |    |    |
| 石膏          | 51131 |    |    |    |    |
| 塗料          | 51191 |    |    |    |    |
| 染料・顔料       | 51211 |    |    |    |    |
| 糊類・ろう       | 51221 |    |    |    |    |
| 火薬類         | 51231 |    |    |    |    |
| 他の化学製品      | 51241 |    |    |    |    |
| 石炭          | 51311 |    |    |    |    |
| 原油          | 51321 |    |    |    |    |
| 灯油          | 51322 |    |    |    |    |
| ジェット燃料油     | 51324 |    |    |    |    |
| 重油          | 51326 |    |    |    |    |
| 液化石油ガス(LPG) | 51328 |    |    |    |    |
| 他の石油        | 51329 |    |    |    |    |
| 非金属鉱物       | 51331 |    |    |    |    |
| 非金属鉱物       | 51341 |    |    |    |    |
| 鉄鋼製品        | 51351 |    |    |    |    |
| 鉄鋼一次製品      | 51352 |    |    |    |    |

## 小売

年間商品販売額における小売額について記入してください。

| 商品名        | 分類番号  | 数量 | 金額 | 単位 | 備考 |
|------------|-------|----|----|----|----|
| 織物         | 55111 |    |    |    |    |
| 衣類         | 55121 |    |    |    |    |
| 男子服（製造）    | 55211 |    |    |    |    |
| 男子服（非製造）   | 55221 |    |    |    |    |
| 婦人・子供服     | 55311 |    |    |    |    |
| 履物（靴を除く）   | 55421 |    |    |    |    |
| 帽子         | 55431 |    |    |    |    |
| 下着類        | 55911 |    |    |    |    |
| 寝具類        | 55921 |    |    |    |    |
| 他の衣服・身の回り品 | 55991 |    |    |    |    |
| 酒          | 56311 |    |    |    |    |
| 食肉         | 56321 |    |    |    |    |
| 鮮魚         | 56411 |    |    |    |    |
| 野菜         | 56611 |    |    |    |    |
| 果実         | 56621 |    |    |    |    |
| 菓子（製造）     | 56711 |    |    |    |    |
| 菓子（非製造）    | 56731 |    |    |    |    |
| パン（非製造）    | 56741 |    |    |    |    |
| 米類         | 56811 |    |    |    |    |
| 牛乳         | 56911 |    |    |    |    |
| 飲料         | 56921 |    |    |    |    |
| 豆類         | 56941 |    |    |    |    |
| 日菓         | 56951 |    |    |    |    |
| 他の飲食料      | 56991 |    |    |    |    |
| 乗用車（新車）    | 57111 |    |    |    |    |
| トラック（新車）   | 57112 |    |    |    |    |
| トラック（中古）   | 57121 |    |    |    |    |
| トラック（中古）   | 57122 |    |    |    |    |
| 自動車部品・附属品  | 57131 |    |    |    |    |
| 自動車        | 57141 |    |    |    |    |
| 自転車        | 57211 |    |    |    |    |
| 家具（製造）     | 58111 |    |    |    |    |
| 家具（非製造）    | 58121 |    |    |    |    |
| じゅうたん・カーテン | 58122 |    |    |    |    |
| 寝具（製造）     | 58131 |    |    |    |    |
| 寝具（非製造）    | 58141 |    |    |    |    |
| 座（製造）      | 58151 |    |    |    |    |
| 座（非製造）     | 58161 |    |    |    |    |
| 宗教用具（製造）   | 58171 |    |    |    |    |
| 宗教用具（非製造）  | 58181 |    |    |    |    |
| 雑貨         | 58221 |    |    |    |    |
| 用器         | 58311 |    |    |    |    |
| 家庭用電気機械器具  | 58411 |    |    |    |    |
| 家庭用電気機械器具  | 58412 |    |    |    |    |
| ミシン・縫機     | 58421 |    |    |    |    |
| 他の家庭用機械器具  | 58422 |    |    |    |    |
| 他のじゅうたん    | 58991 |    |    |    |    |

納入の生じた時にご使用ください。  
 (商品名、分類番号、販売額を記入してください)

豊中の商業（卸売・小売業編）

—— 平成9年（1997年）商業統計調査結果報告 ——

平成10年（1998年）9月発行

編集・発行 豊中市総務部行政管理課統計係  
（問合わせ先）〒560-8501 豊中市中桜塚3丁目1番1号  
電話 06（858）2055（直通）

印刷 大和写真工業株式会社