

Ⅱ 調査結果（保護者調査）

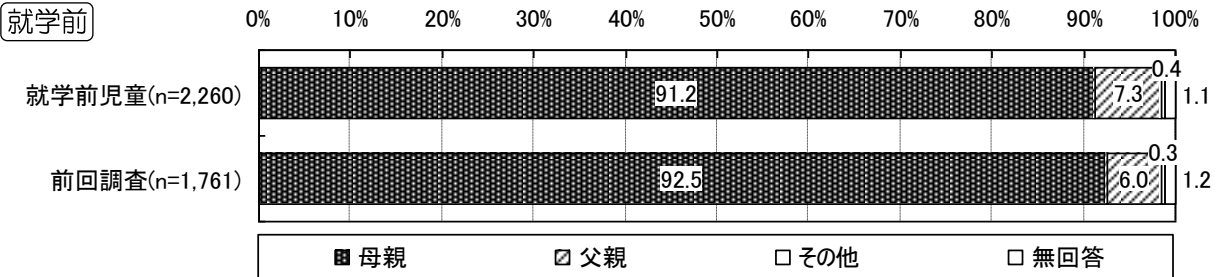
《就学前児童の保護者》

《小学生の保護者》

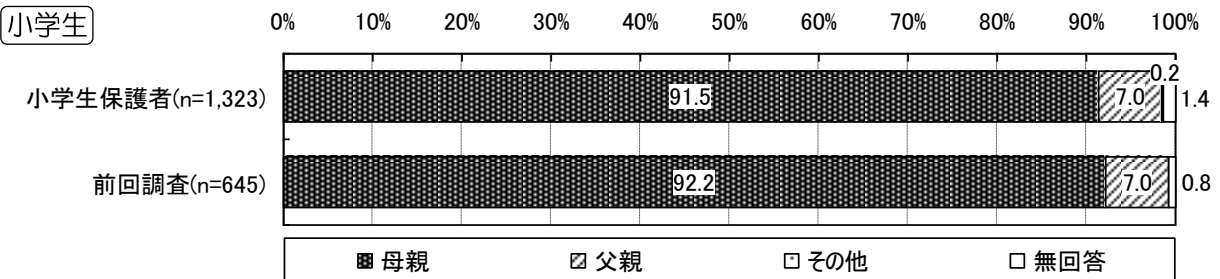
1 アンケート回答者について

（1）調査票の回答者

就学前児童 問1 この調査票のご回答者についてお伺いします。

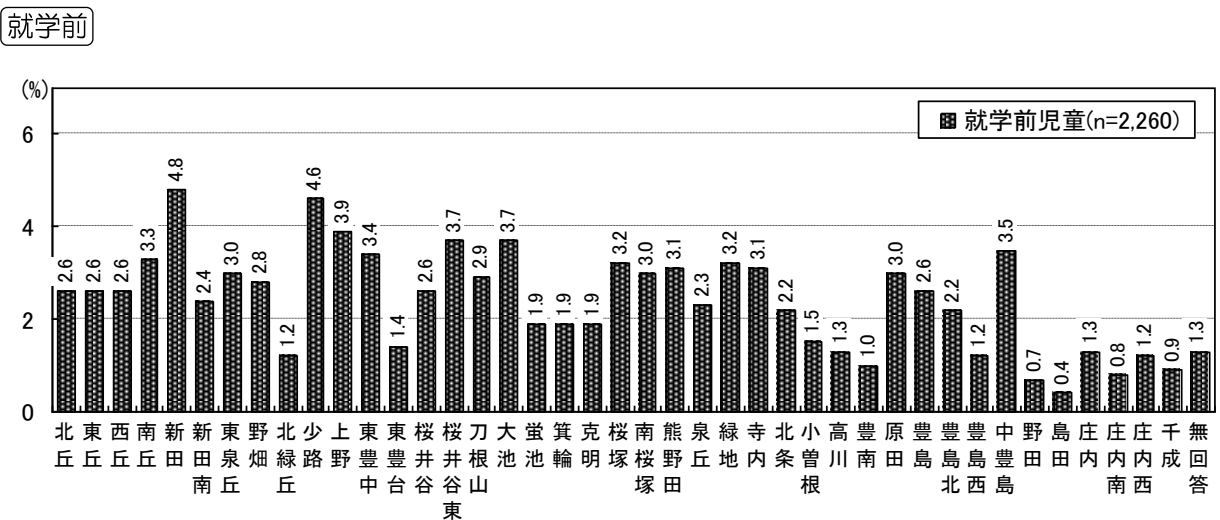


小学生 問1 この調査票のご回答者についてお伺いします。



（2）居住地域（小学校区）

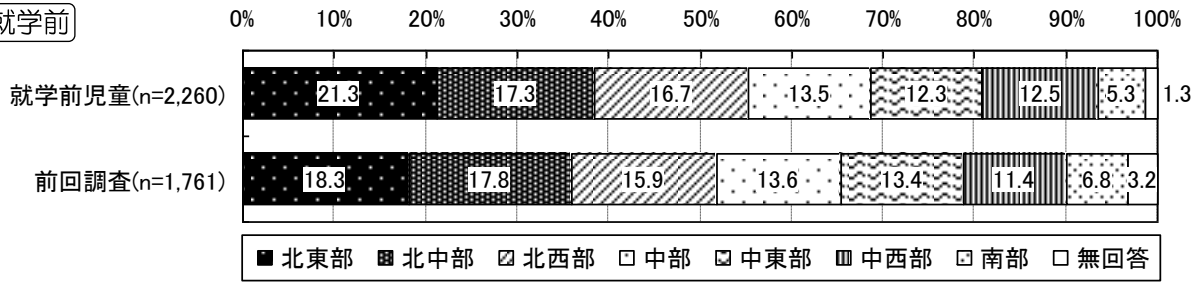
就学前児童 問2 現在、お住まいの地域の小学校区はどこですか。



Ⅱ 調査結果（保護者調査）

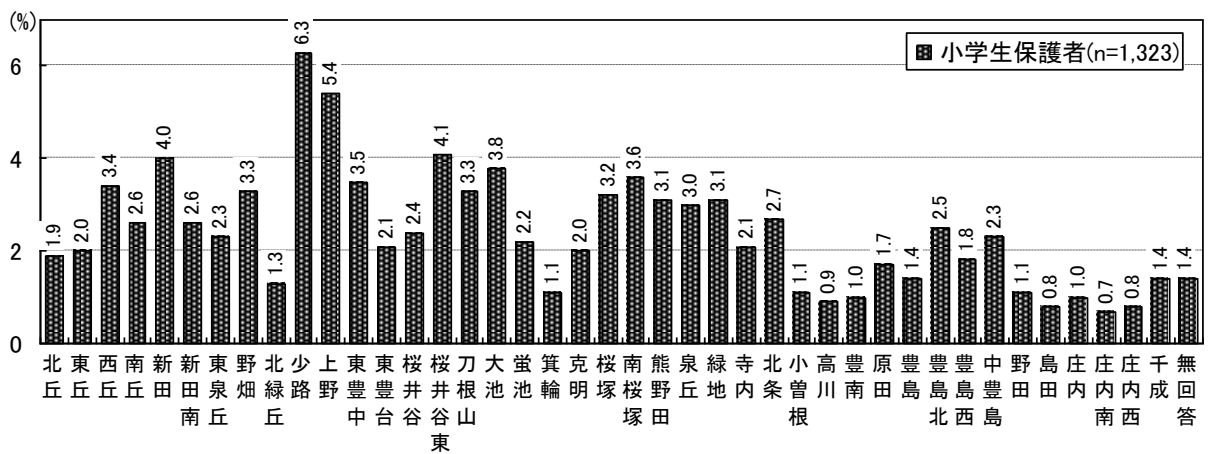
※日常生活圏域（＊）

就学前



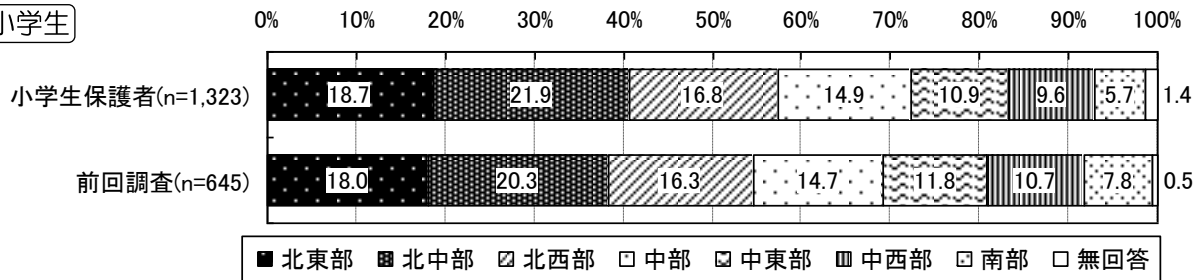
小学生 問2 現在、お住まいの地域の小学校区はどこですか。

小学生



※日常生活圏域（＊）

小学生

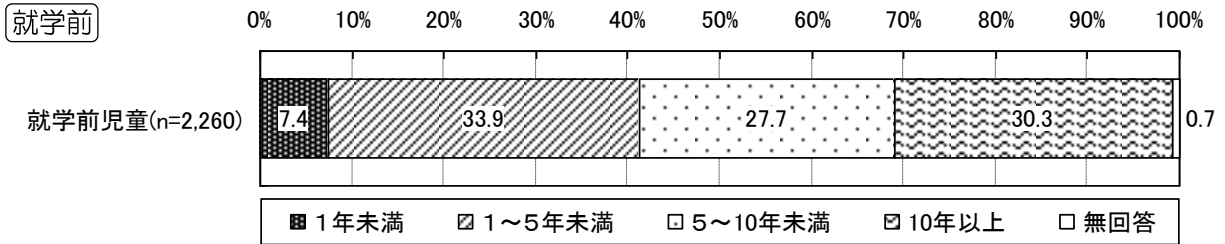


＊一人ひとりが安心した生活を継続できるよう住み慣れた身近な地域を「日常生活圏域」としており、本市においては、7つの日常生活圏域を設定し、地域福祉を推進しています。

（3）居住年数

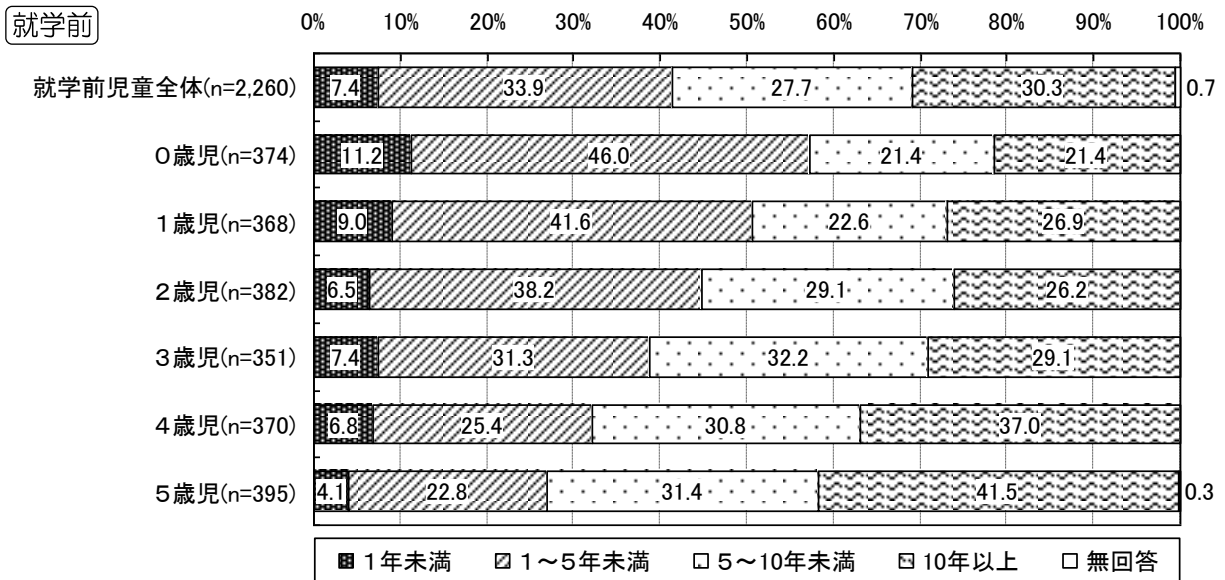
就学前児童 問3 豊中市にお住まいになって何年になりますか。

・「1～5年未満」が33.9%となるなど、居住年数が5年未満の人が41.3%となっています。



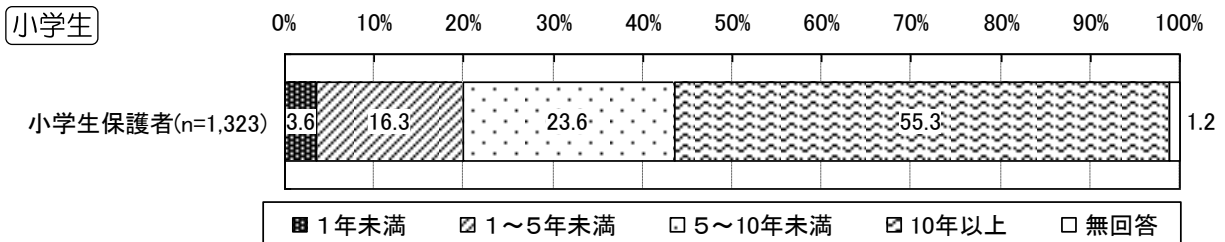
・対象の子どもの年齢が低いほど、居住年数は短くなる傾向が見られます。

クロス集計 子どもの年齢×居住年数



小学生 問3 豊中市にお住まいになって何年になりますか。

・居住年数が5年未満の人は19.9%となっています。



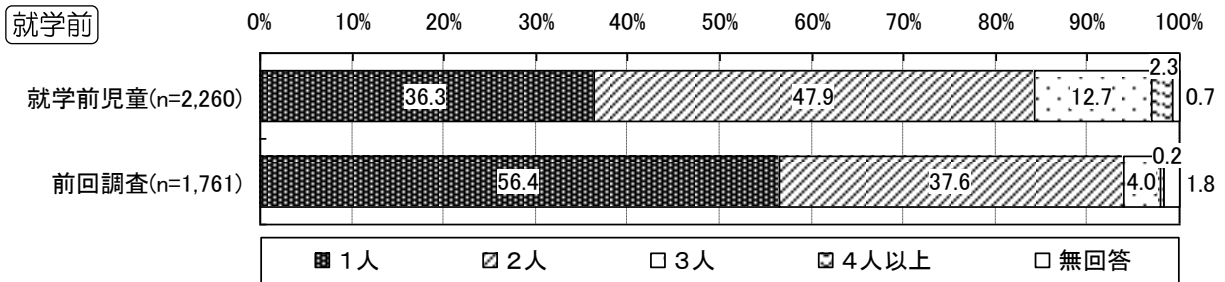
（４）子どもの人数と末子の年齢

就学前児童 問４ あて名のお子さんを含め、お子さんは何人いますか。２人以上いる場合、末子の年齢（平成30年(2018年)４月１日現在の年齢）をご記入ください。また、小学校就学前のお子さんのうち、あて名のお子さんは何番目のお子さんですか。

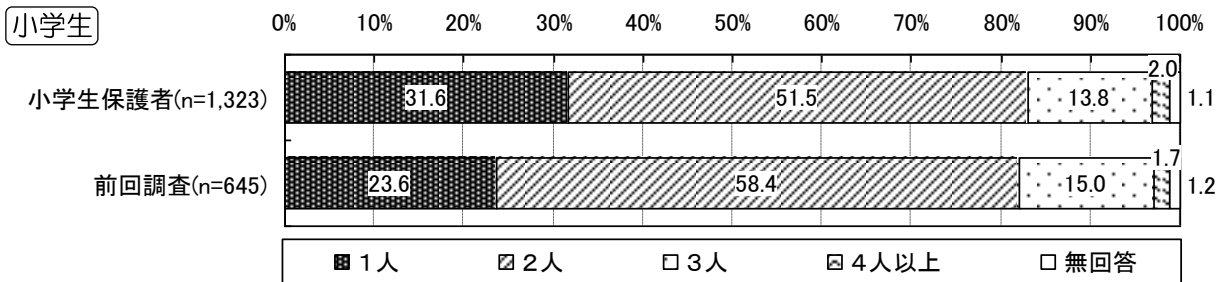
小学生 問４ あて名のお子さんを含め、お子さんは何人いますか。２人以上いる場合、末子の生年月をご記入ください。

①子どもの人数

・就学前児童では、「２人」が47.9%となっています。

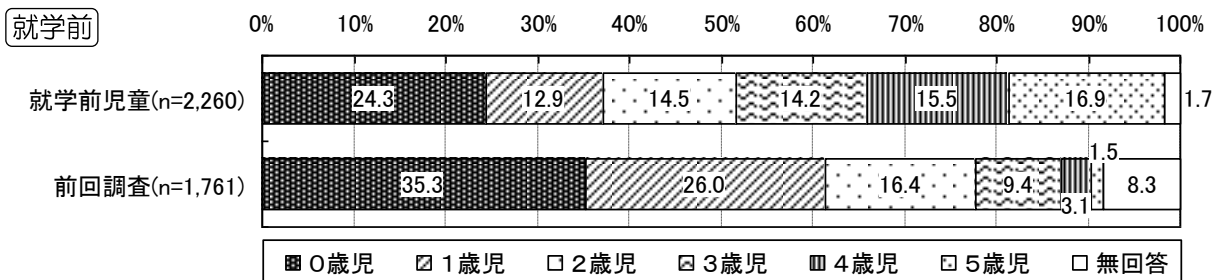


・小学生では、「２人」が51.5%となっています。



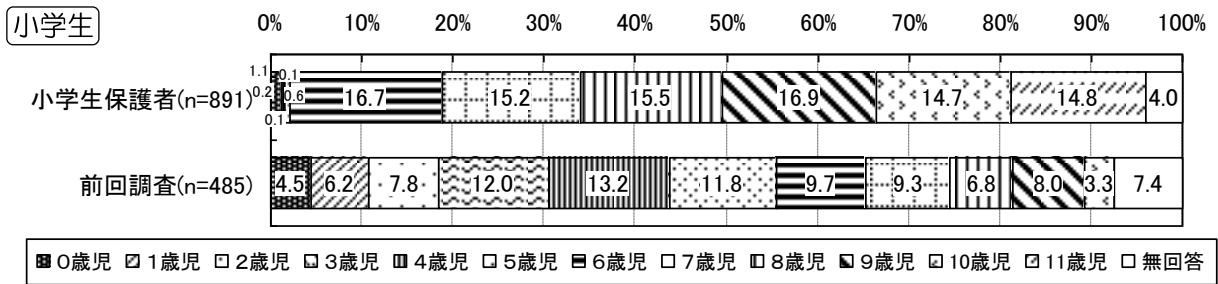
②末子の年齢

・就学前児童では、「0歳児」の割合は24.3%となっています。



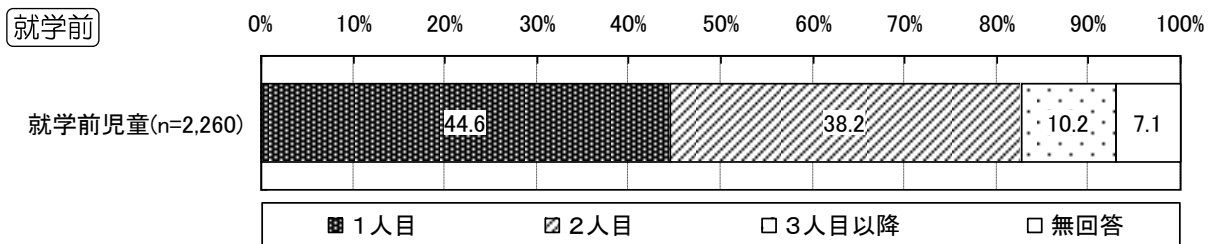
Ⅱ 調査結果（保護者調査）

・小学生では、6歳児以上の割合が大半を占めています。



③あて名の子どもの出生順（就学前児童のみ）

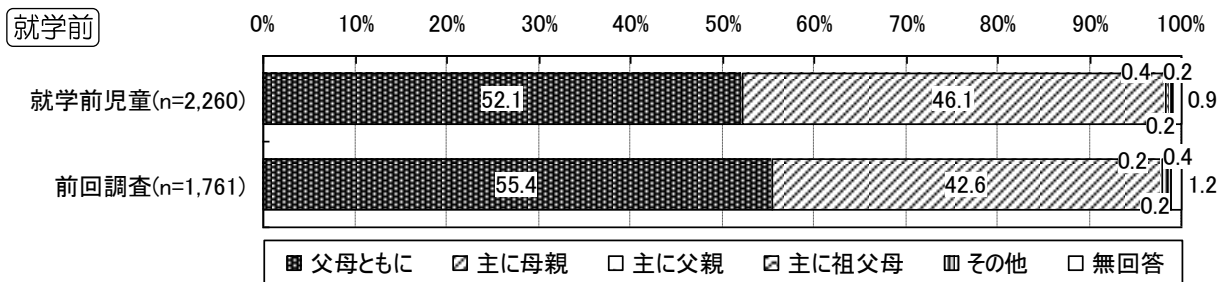
・「1人目」が44.6%、「2人目」が38.2%となっています。



（5）子育てや教育を主に行う人

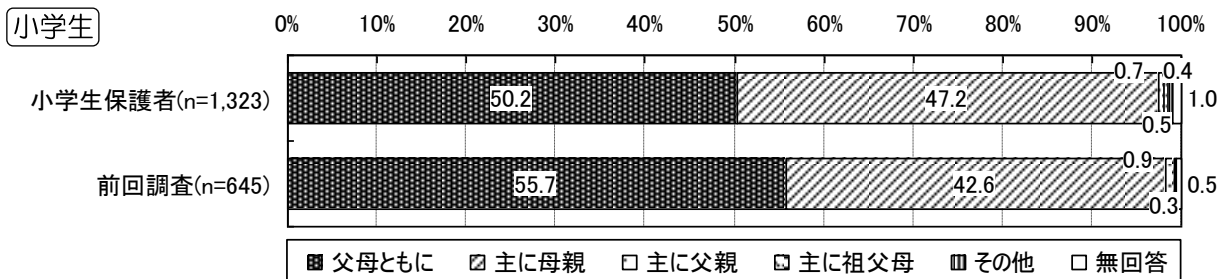
就学前児童 問5 お子さんの子育てや教育を主に行っている方はどなたですか。

・「父母ともに」が52.1%、「主に母親」が46.1%となっています。



小学生 問5 お子さんの子育てや教育を主に行っている方はどなたですか。

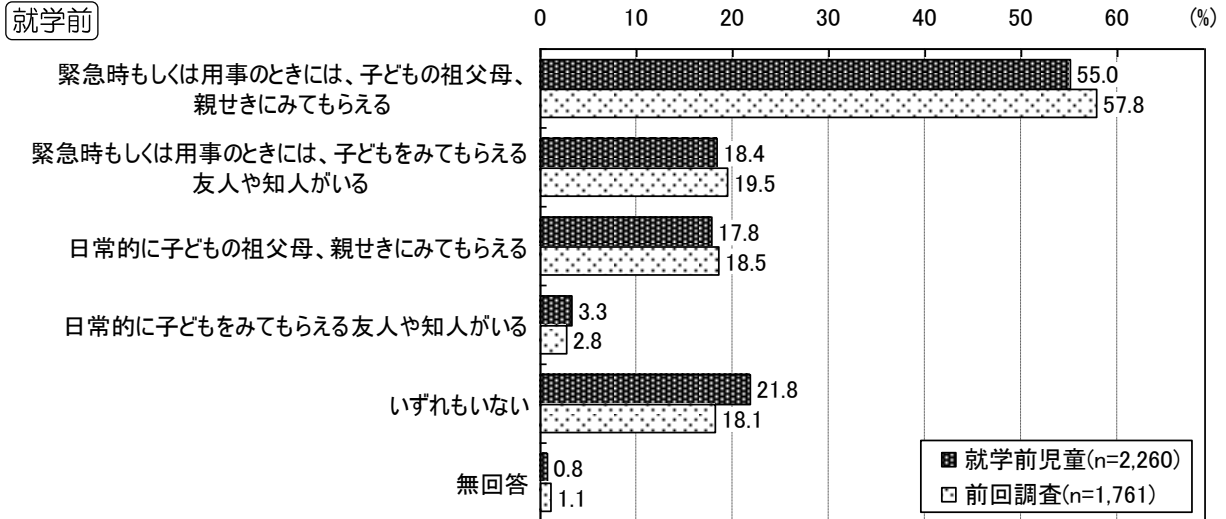
・「父母ともに」が50.2%、「主に母親」が47.2%となっています。



（6）日頃子どもをみてもらえる人〈複数回答〉

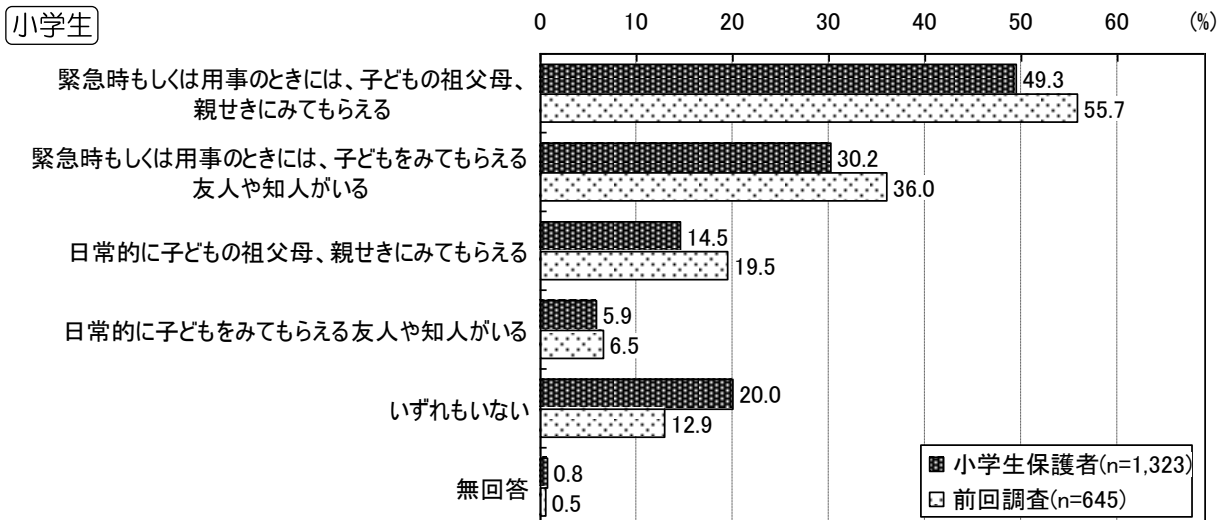
就学前児童 問6 日頃、お子さんをみてもらえる人はいますか。

・「緊急時もしくは用事的时候には、子どもの祖父母、親せきにみてもらえる」が55.0%と最も高くなっています。一方、「いずれもない」は21.8%となっています。



小学生 問6 日頃、お子さんをみてもらえる人はいますか。

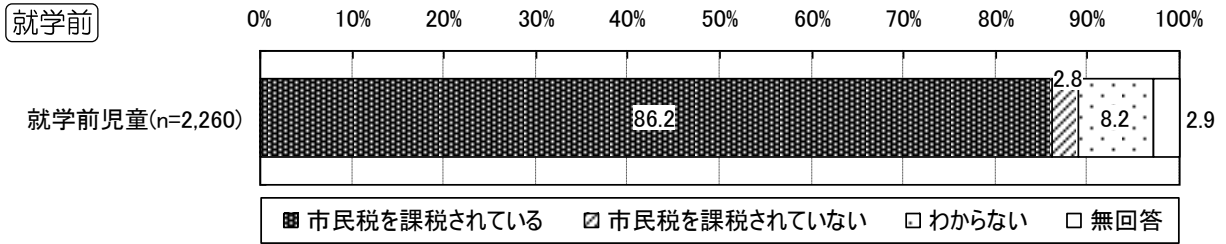
・「緊急時もしくは用事的时候には、子どもの祖父母、親せきにみてもらえる」が49.3%と最も高くなっています。一方、「いずれもない」は20.0%となっています。



（7）市民税の課税状況

就学前児童 問7 世帯として市民税を課税されていますか。

・「市民税を課税されている」が86.2%を占めています。

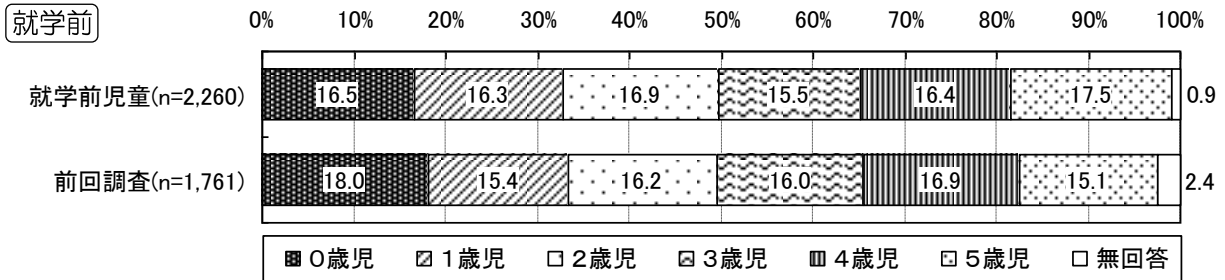


2 対象となる子どもについて

（1）子どもの年齢

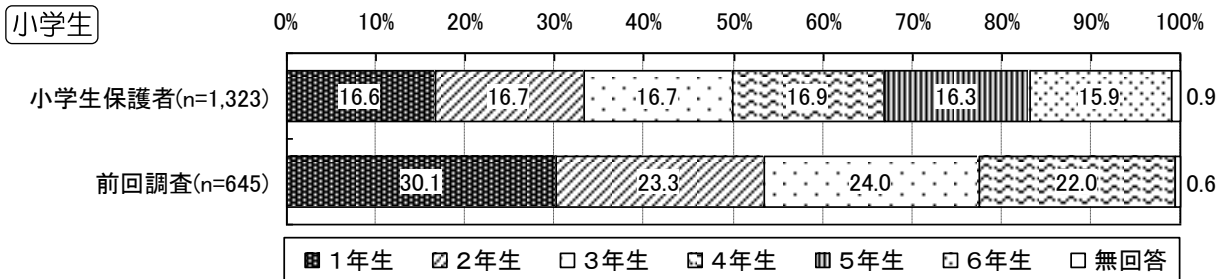
就学前児童 問8 お子さんの生年月について、「平成」か「西暦」に○をつけ、枠内に数字をご記入ください。

・年齢構成は同程度の割合となっています。



小学生 問7 お子さんの学年をご記入ください。

・年齢構成は同程度の割合となっています。



※前回調査は小学4年生までを対象としています。

（2）子どもの生活習慣等

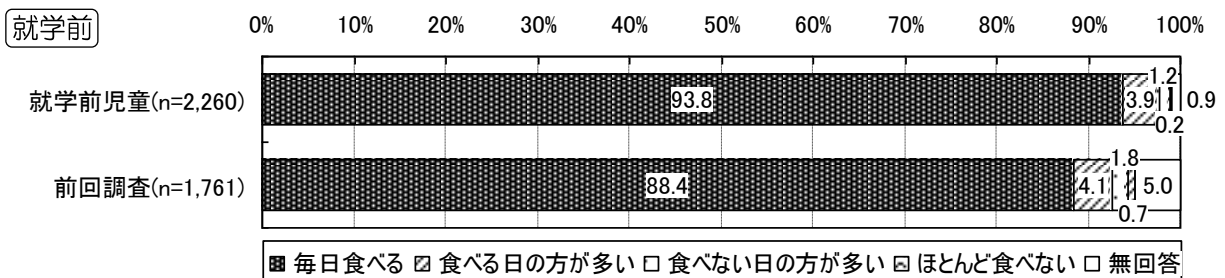
就学前児童 問9 お子さんの生活習慣等についてお伺いします。

小学生 問8 お子さんの生活習慣についてお伺いします。

①朝食の状況

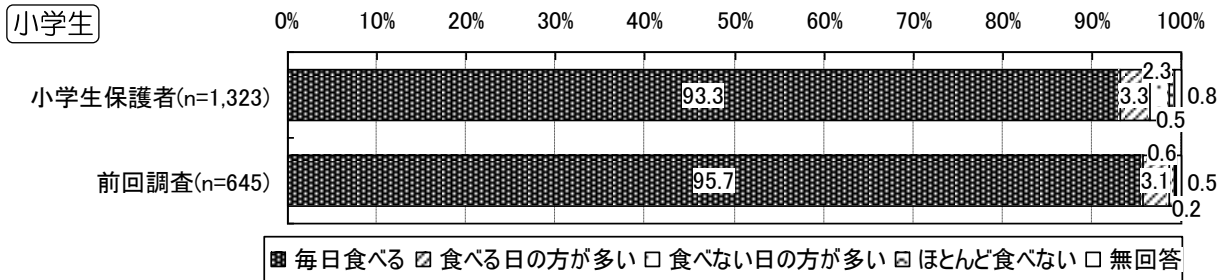
◆朝ごはんを食べますか。

・就学前児童では、「毎日食べる」が93.8%を占めています。



Ⅱ 調査結果（保護者調査）

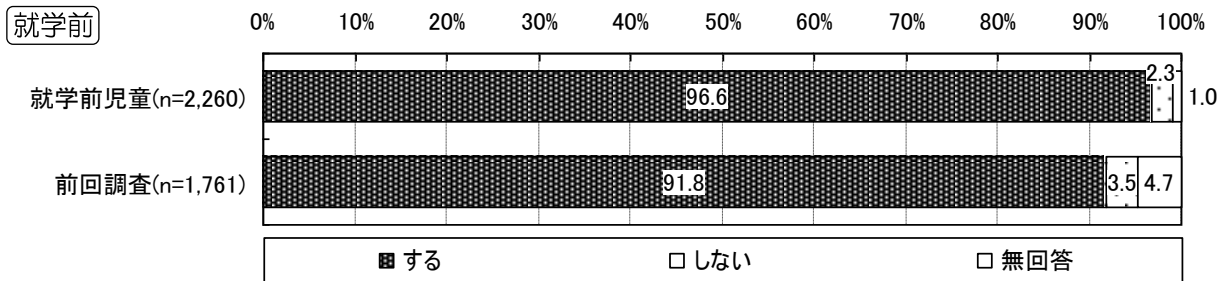
・小学生では、「毎日食べる」が93.3%を占めています。



②共食の状況

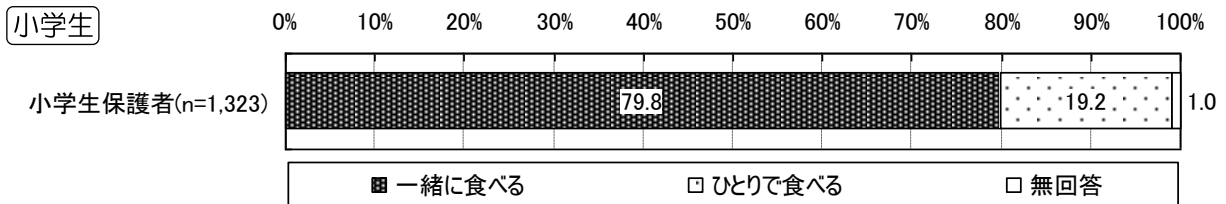
◆1日1回は家族と一緒に食事をしますか。（就学前児童）

・一緒に食事を「する」が96.6%を占めています。



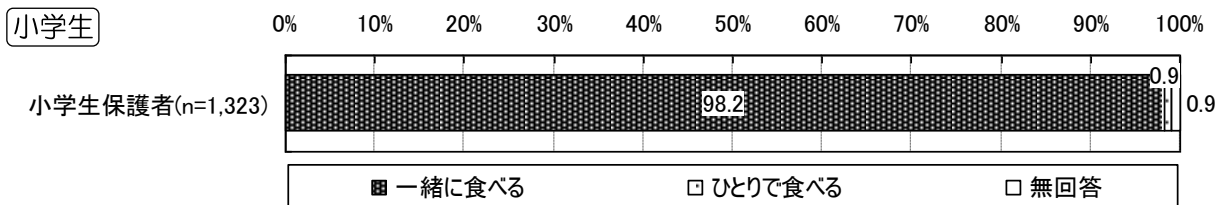
◆朝食は家族と一緒に食べますか。（小学生）

・「一緒に食べる」が79.8%を占めています。



◆夕食は家族と一緒に食べますか。（小学生）

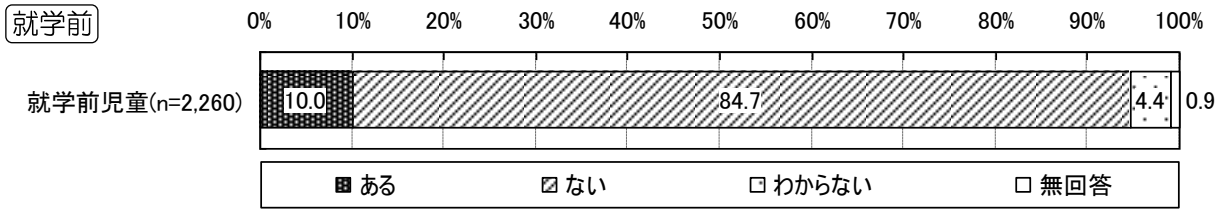
・「一緒に食べる」が98.2%を占めています。



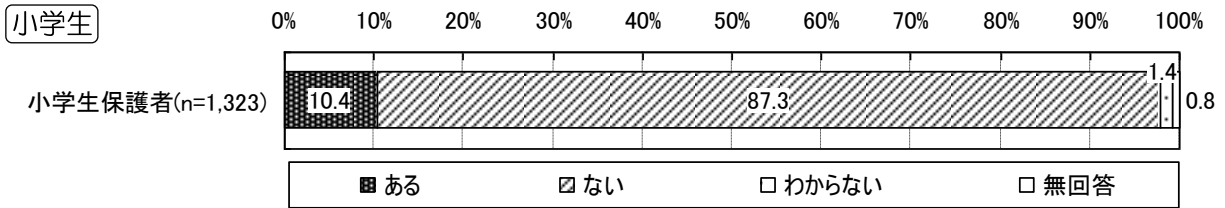
③食物アレルギーの状況

◆食物アレルギーはありますか。

・就学前児童では、「ある」が10.0%となっています。



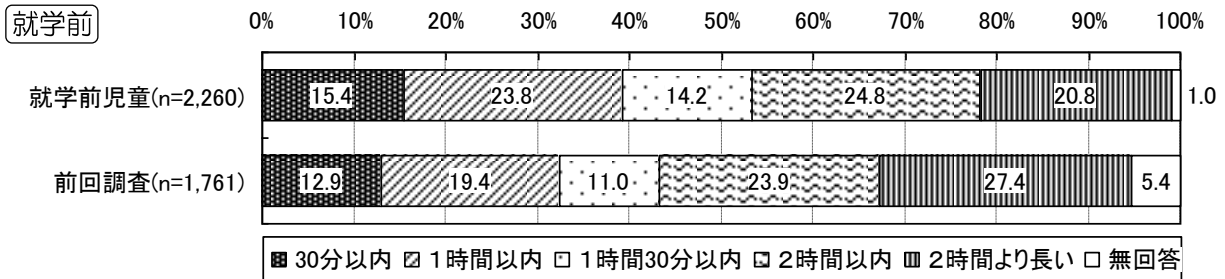
・小学生では、「ある」が10.4%となっています。



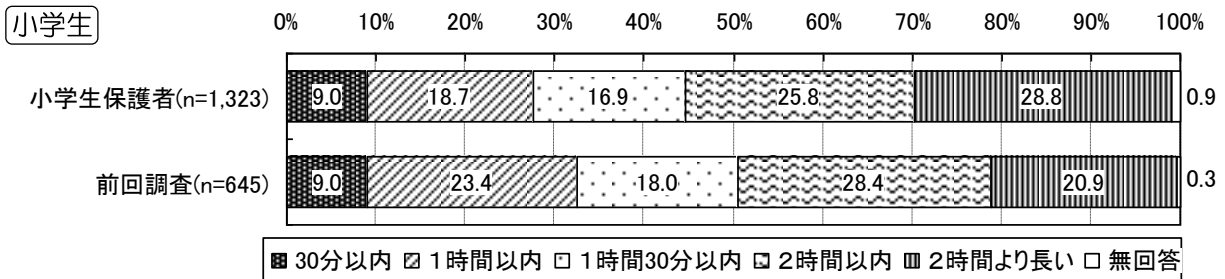
④テレビ・ビデオ・携帯電話等の視聴時間

◆平日のテレビ・ビデオ（ゲームを含む）・携帯電話（スマートフォンを含む）などの1日あたり平均視聴時間は何時間ですか。

・就学前児童では、「2時間以内」が24.8%と最も高くなっています。



・小学生では、「2時間より長い」が28.8%と最も高くなっています。

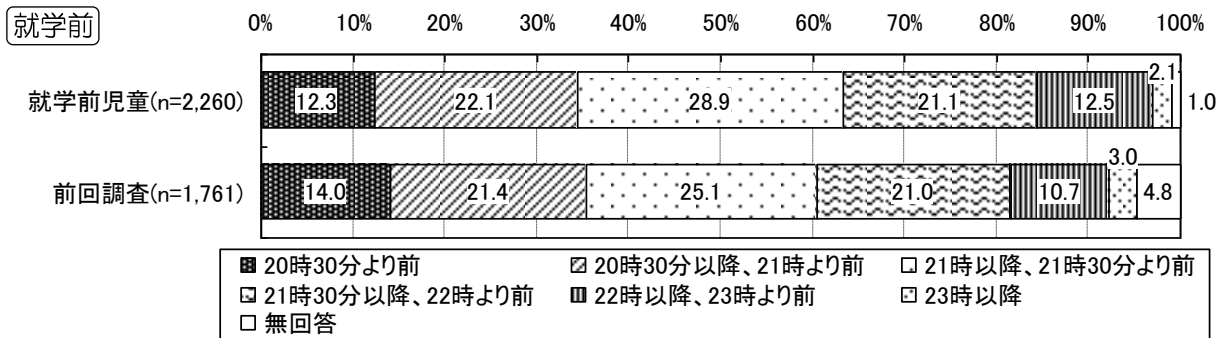


Ⅱ 調査結果（保護者調査）

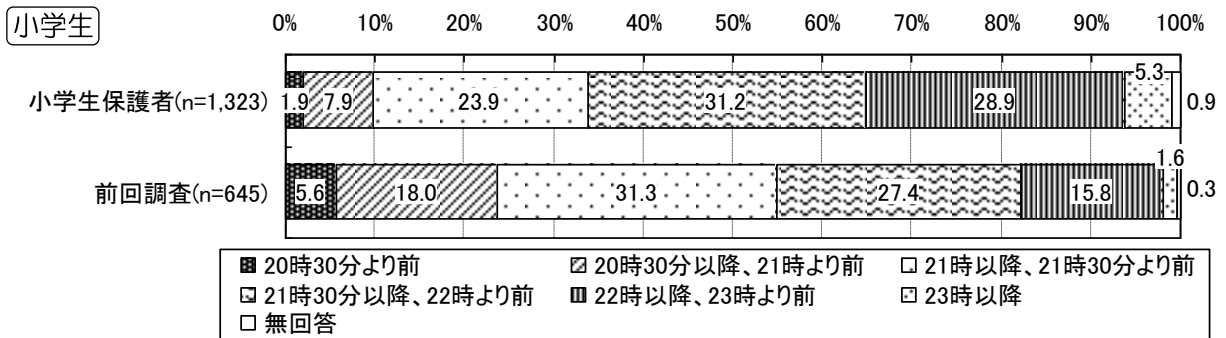
⑤就寝時間

◆就寝時間は何時ですか。

・就学前児童では、「21時以降、21時30分より前」が28.9%と最も高くなっています。



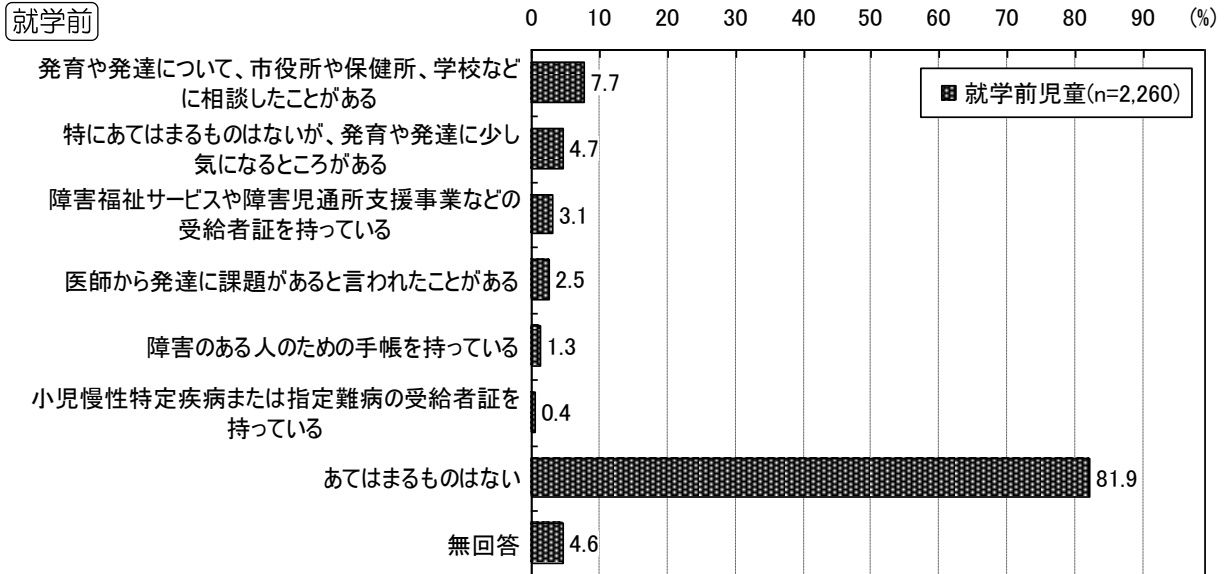
・小学生では、「21時30分以降、22時より前」が31.2%と最も高くなっています。



（3）障害や発育発達に課題があると思われる人の状況〈複数回答〉

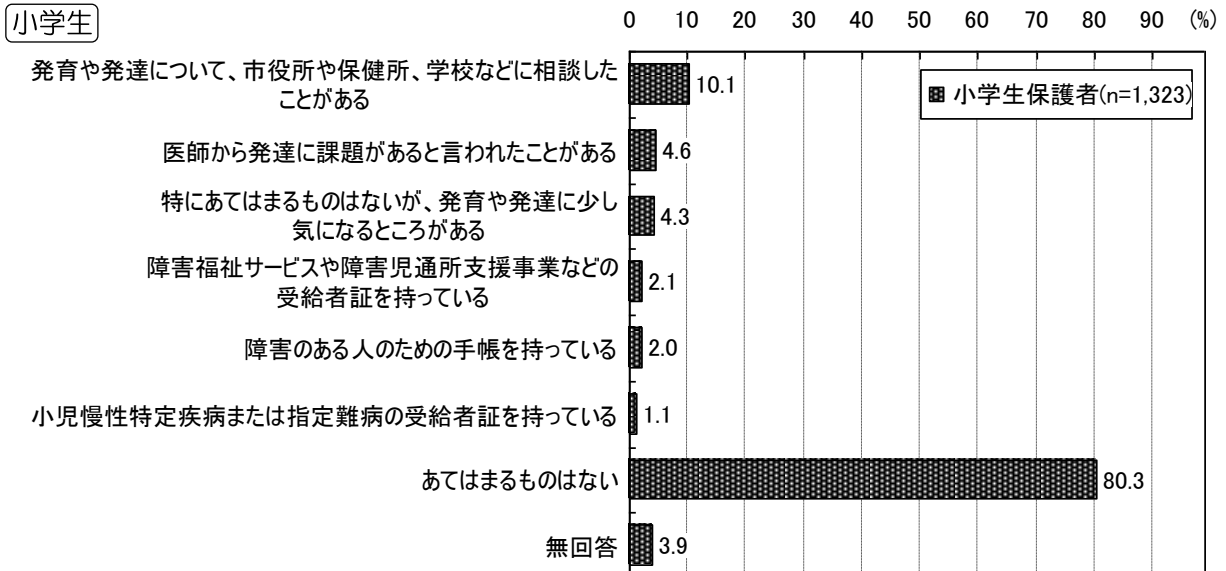
就学前児童 問10 次のうち、あて名のお子さんにあてはまるものがありましたら、番号に○をつけてください。

・選択肢「あてはまるものはない」と無回答を除き、障害や発育発達に関する何らかの選択肢を選んだ人は全体の13.5%となっています。



小学生 問9 次のうち、宛名のお子さんにあてはまるものについてお選びください。

・選択肢「あてはまるものはない」と無回答を除き、障害や発育発達に関する何らかの選択肢を選んだ人は全体の15.8%となっています。



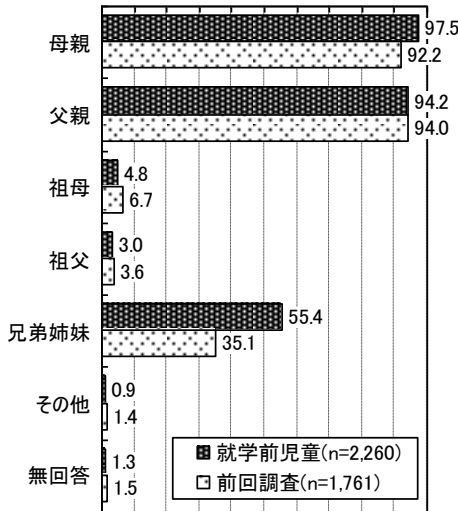
（４）同居・近居の状況〈複数回答〉

就学前児童 問11 お子さんとの同居・近居の状況についてお伺いします。続柄はお子さんからみた関係です。

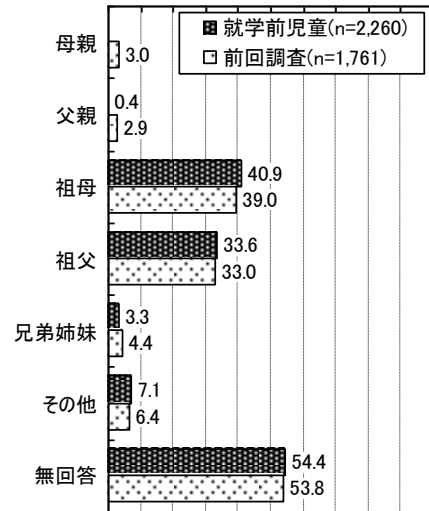
- ・同居では「母親」が97.5%、「父親」が94.2%、「兄弟姉妹」が55.4%
- ・近居では「祖母」が40.9%、「祖父」が33.6%

就学前

《同居している人》 0 10 20 30 40 50 60 70 80 90 100 (%)



《近居している人》 0 10 20 30 40 50 60 70 80 90 100 (%)

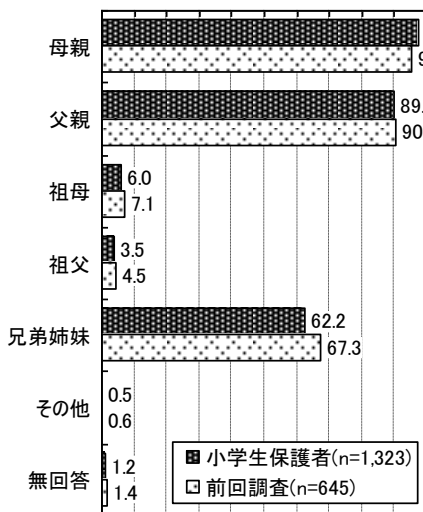


小学生 問10 お子さんとの同居・近居の状況についてお伺いします。続柄はお子さんからみた関係です。

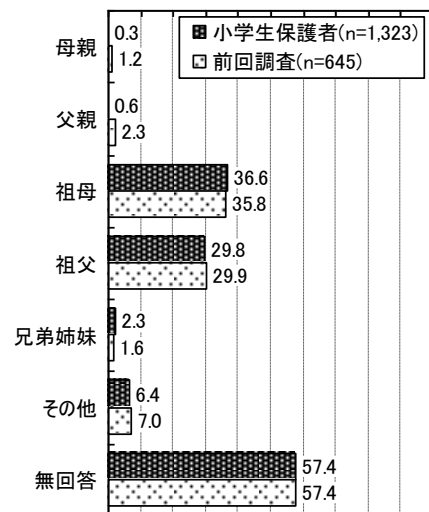
- ・同居では「母親」が97.1%、「父親」が89.9%、「兄弟姉妹」が62.2%
- ・近居では「祖母」が36.6%、「祖父」が29.8%

小学生

《同居している人》 0 10 20 30 40 50 60 70 80 90 100 (%)



《近居している人》 0 10 20 30 40 50 60 70 80 90 100 (%)



3 保護者の就労状況について

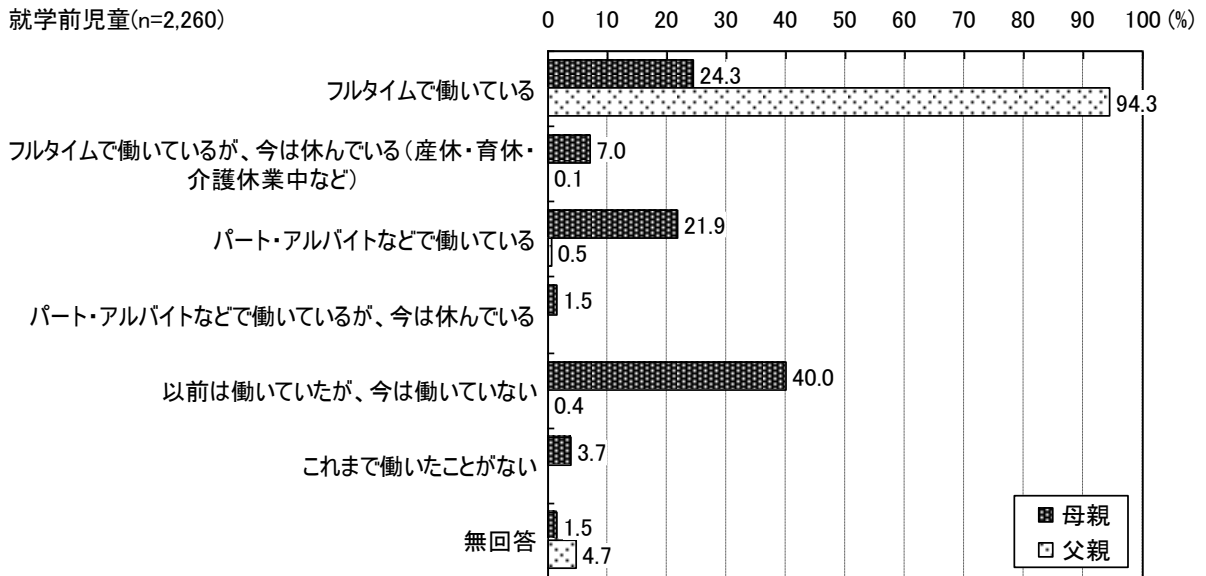
(1) 母親・父親の就労状況

就学前児童 問12/問13 現在の就労状況（自営業、家業の手伝いを含む）についてお選びください。

・父親では「フルタイムで働いている」が大半を占める一方、母親では「以前は働いていたが、今は働いていない」が40.0%となっています。前回調査と比べると母親の「フルタイムで働いている」や「パート・アルバイトなどで働いている」が高くなっています。

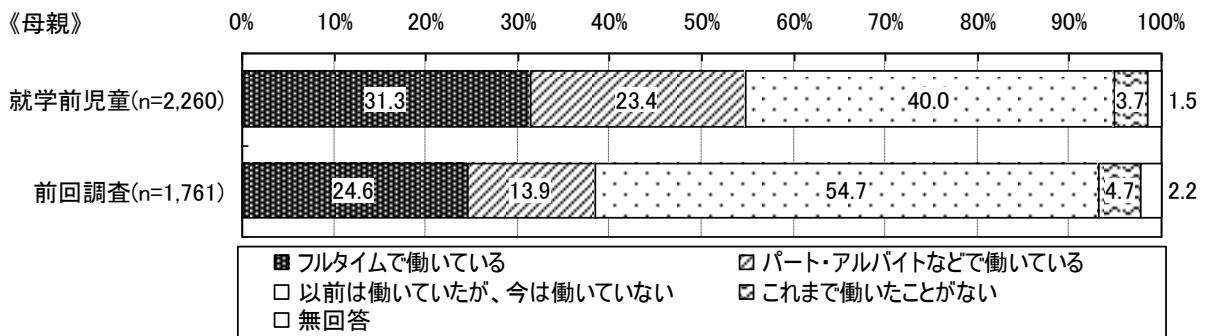
就学前

就学前児童(n=2,260)



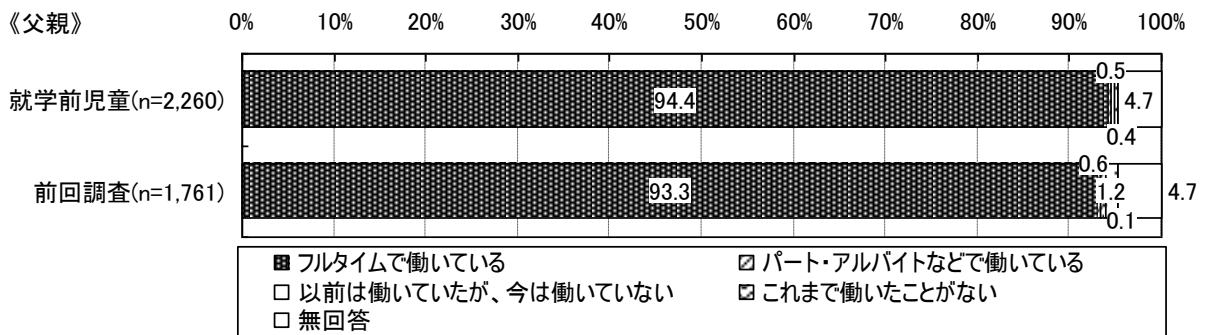
就学前

《母親》



就学前

《父親》



※フルタイム、パート・アルバイトなどには産休・育休・介護休業中などを含みます。

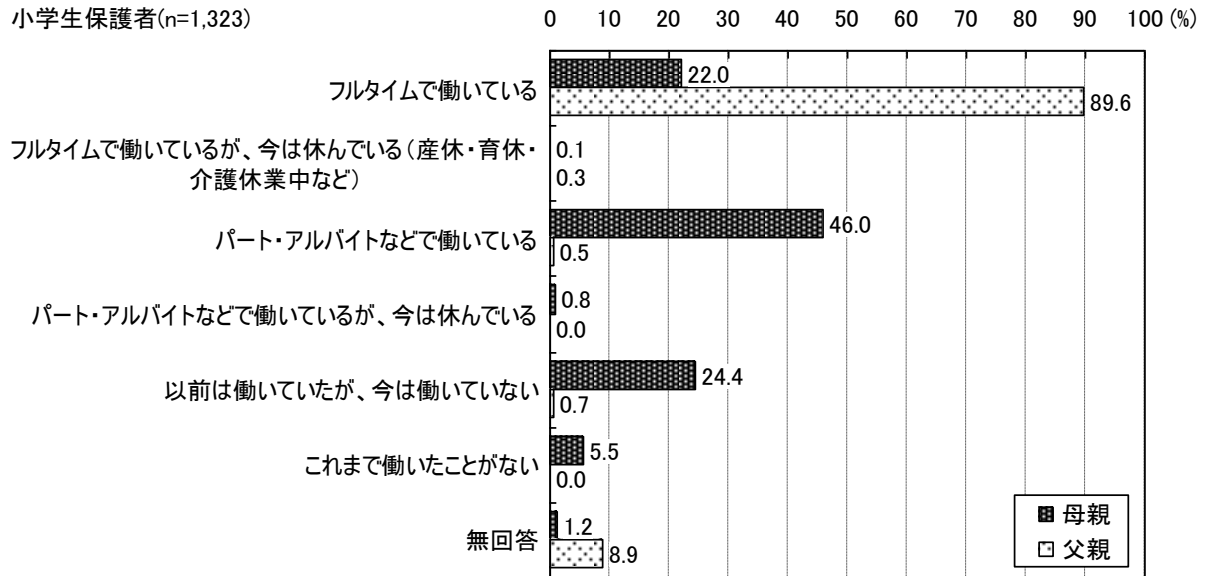
Ⅱ 調査結果（保護者調査）

小学生 問11/問12 現在の就労状況（自営業、家業の手伝いを含む）についてお選びください。

・父親では「フルタイムで働いている」が大半を占める一方、母親では「パート・アルバイトなどで働いている」が46.0%となっています。前回調査と比べると母親の「フルタイムで働いている」や「パート・アルバイトなどで働いている」が高くなっています。

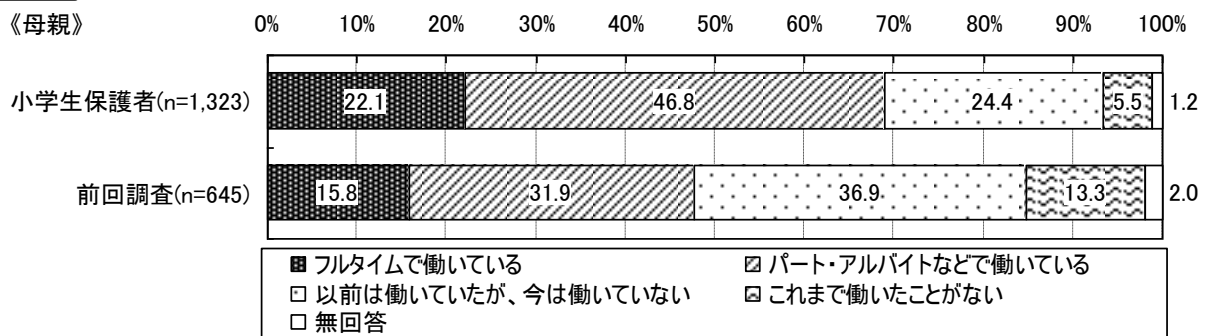
小学生

小学生保護者(n=1,323)



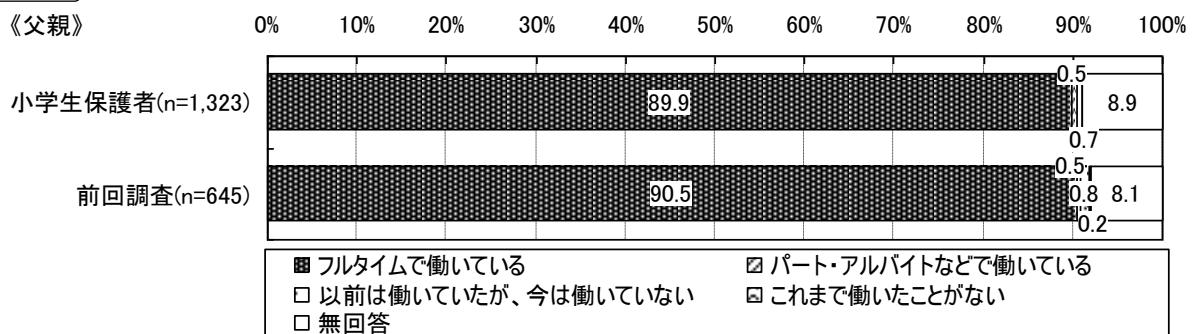
小学生

《母親》



小学生

《父親》



※フルタイム、パート・アルバイトなどには産休・育休・介護休業中などを含みます。

（１）で「フルタイムで働いている」「フルタイムで働いているが、今は休んでいる」「パート・アルバイトなどで働いている」「パート・アルバイトなどで働いているが、今は休んでいる」を選んだ方に対する設問

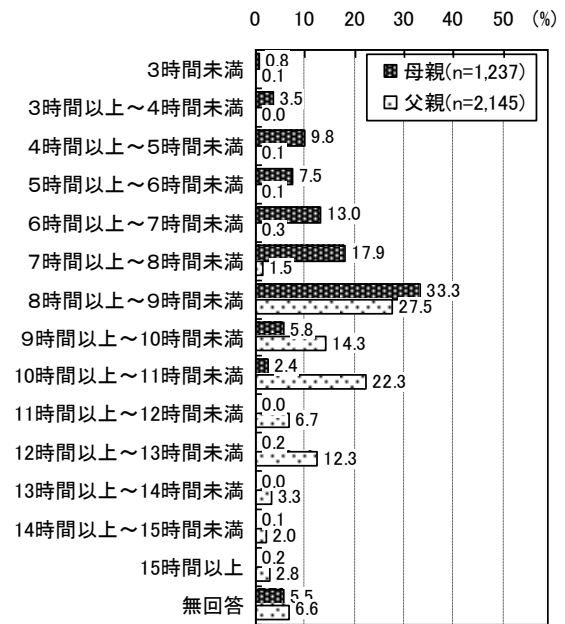
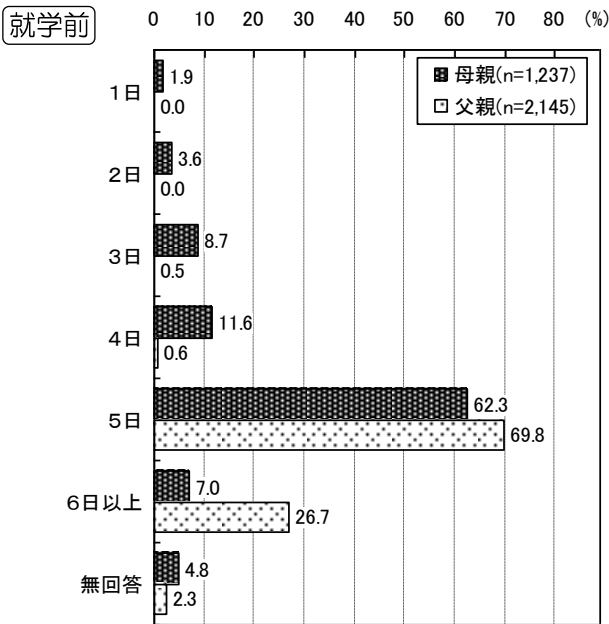
（２）平均的な就労状況

就学前児童 問12-1/問13-1 平均的な就労状況についてご記入ください。

小学生 問11-1/問12-1 平均的な就労状況についてご記入ください。


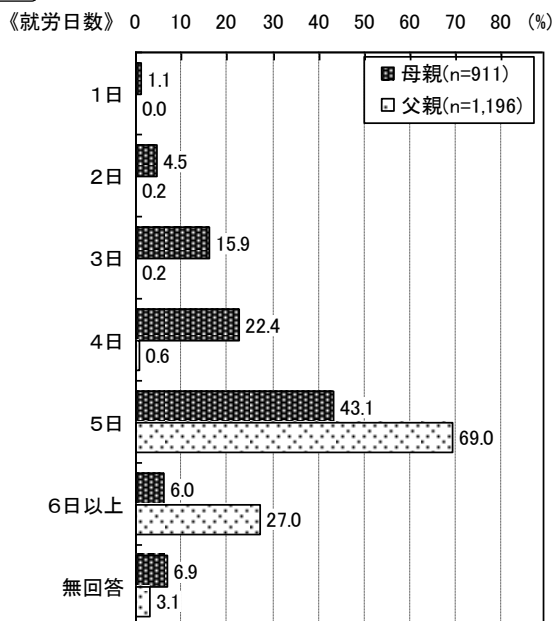
① 1週間あたりの就労日数、1日あたりの就労時間

・就学前児童では、母親・父親ともに「5日」、「8時間以上～9時間未満」が最も高くなっています。



・小学生についても、母親・父親ともに「5日」、「8時間以上～9時間未満」が最も高くなっています。

小学生

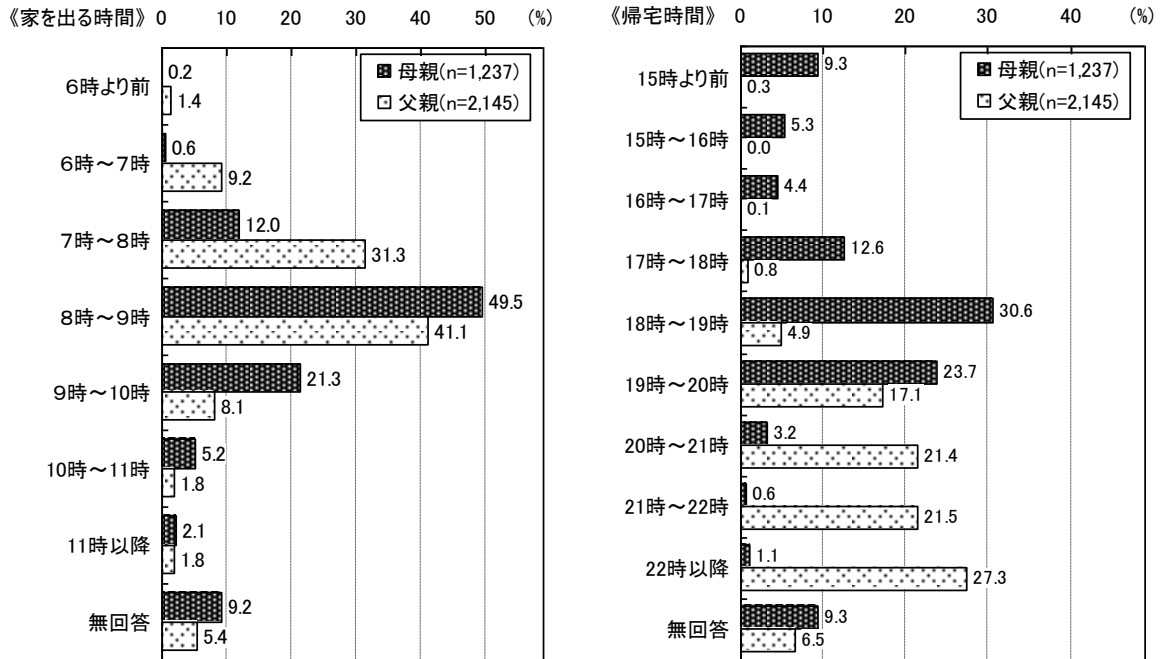


Ⅱ 調査結果（保護者調査）

②家を出る時間、家に帰る時間

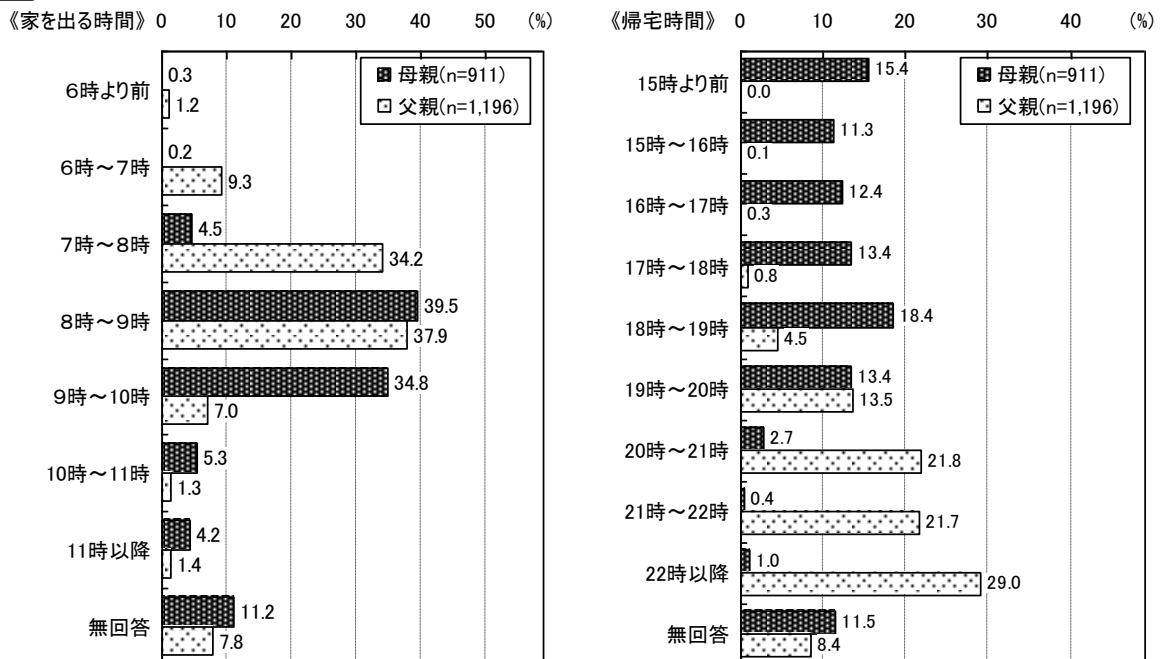
・就学前児童では、母親・父親ともに家を出る時間は「8時～9時」が最も高く、帰宅時間については母親は「18時～19時」、父親は「22時以降」が最も高くなっています。

就学前



・小学生についても、母親・父親ともに家を出る時間は「8時～9時」が最も高く、帰宅時間については母親は「18時～19時」、父親は「22時以降」が最も高くなっています。

小学生

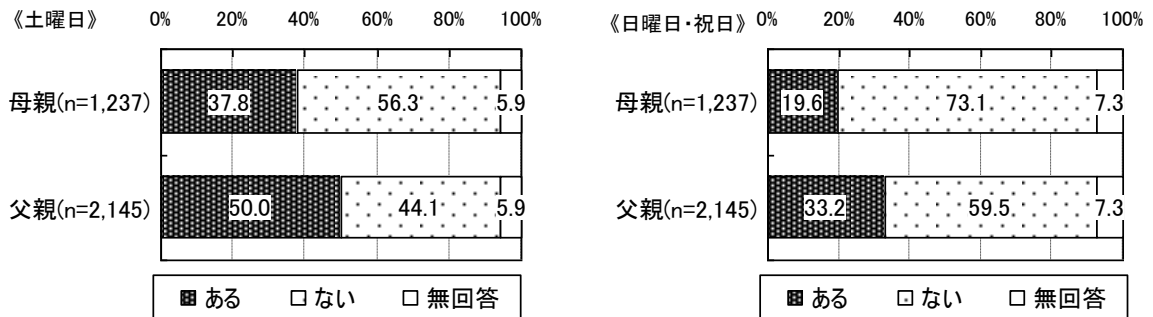


Ⅱ 調査結果（保護者調査）

③土曜日、日曜日・祝日の勤務

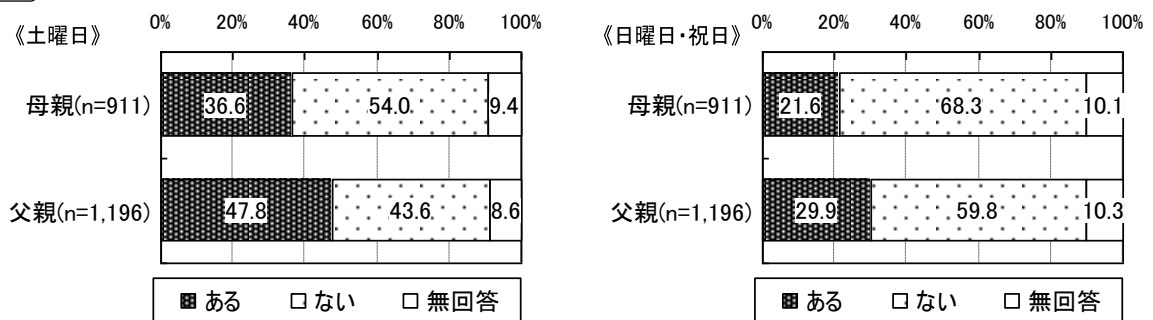
・就学前児童の母親では、土曜日勤務が「ある」が37.8%、日曜日勤務が「ある」が19.6%となっています。また、父親では、土曜日勤務が「ある」が50.0%、日曜日勤務が「ある」が33.2%となっています。

就学前



・小学生の母親では、土曜日勤務が「ある」が36.6%、日曜日勤務が「ある」が21.6%となっています。また、父親では、土曜日勤務が「ある」が47.8%、日曜日勤務が「ある」が29.9%となっています。

小学生



（１）で「パート・アルバイトなどで働いている」「パート・アルバイトなどで働いているが、今は休んでいる」を選んだ方に対する設問

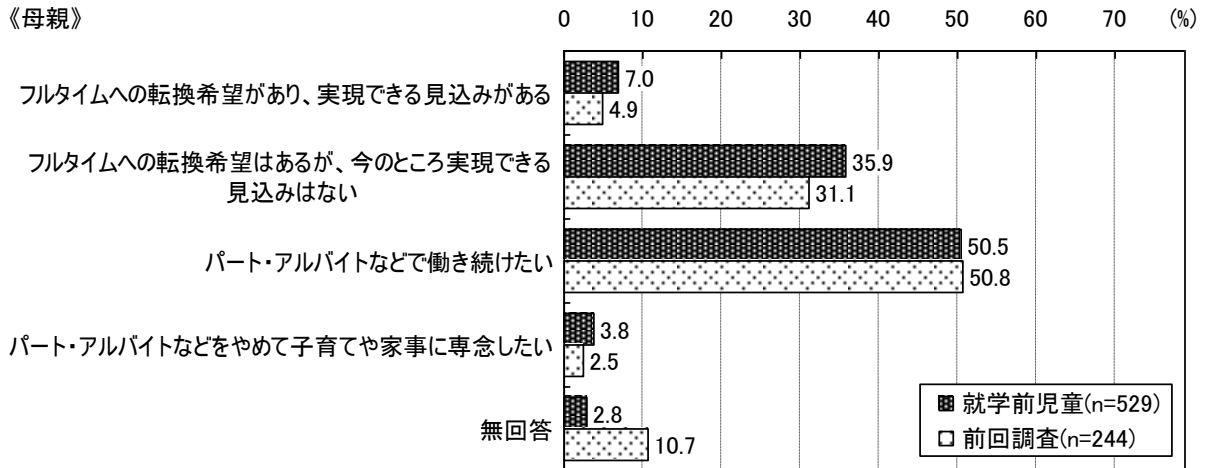
（３）パート・アルバイトで働く人のフルタイムへの転換希望

就学前児童 問12-2/問13-2 フルタイムへの転換希望がありますか。

・母親では「パート・アルバイトなどで働きたい」が50.5%となっています。

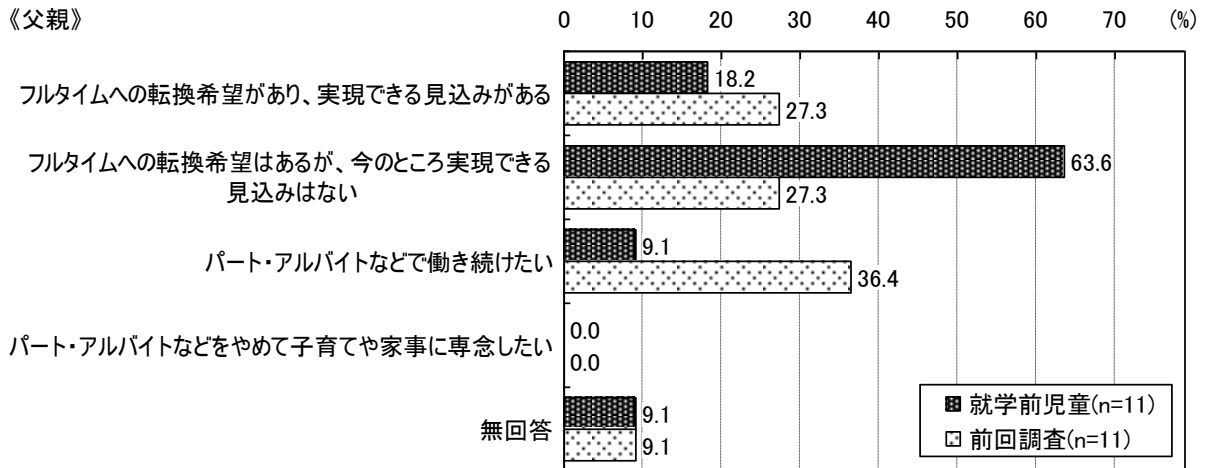
就学前

《母親》



就学前

《父親》



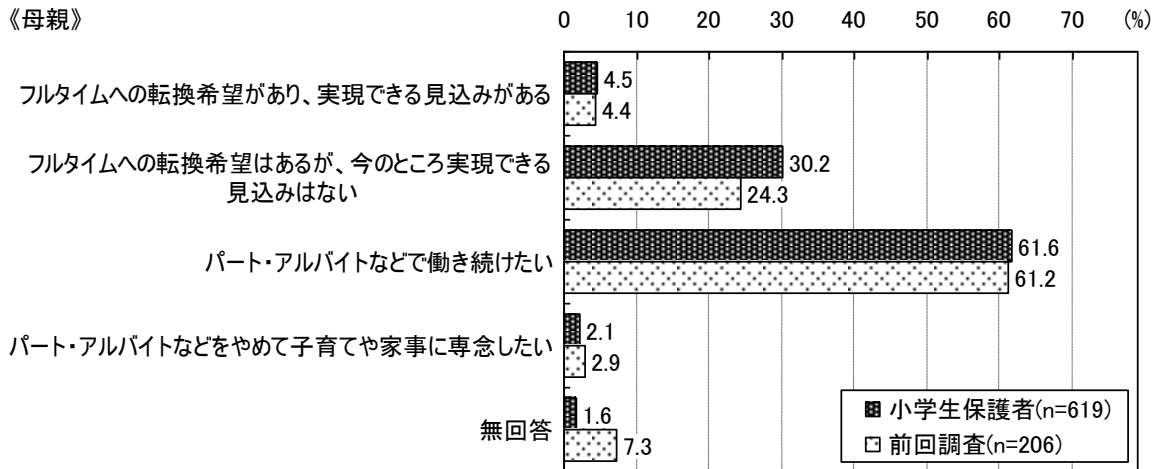
II 調査結果（保護者調査）

小学生 問11-2/問12-2 フルタイムへの転換希望がありますか。

・母親では「パート・アルバイトなどで働きたい」が61.6%となっています。

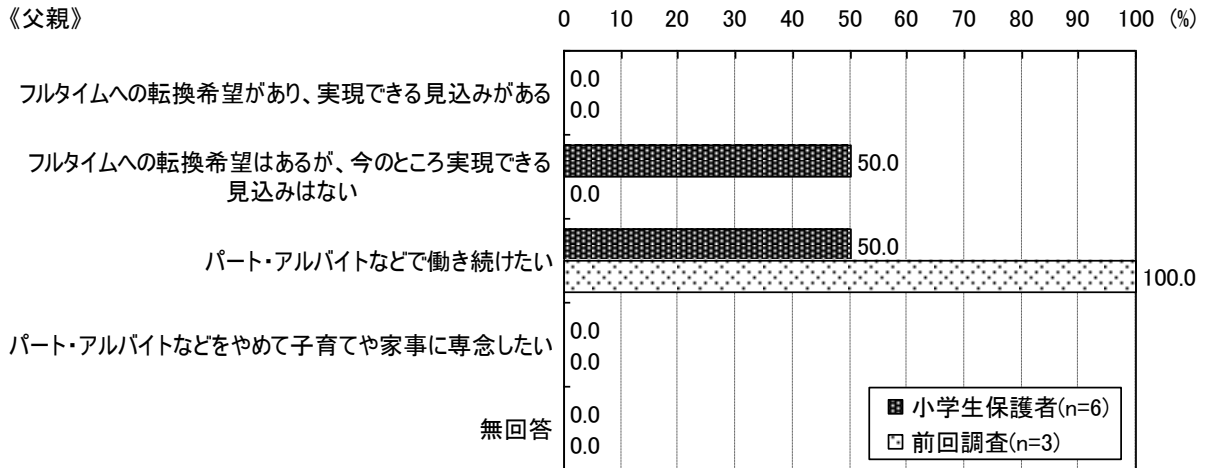
小学生

《母親》



小学生

《父親》



（１）で「以前は働いていたが、今は働いていない」「これまで働いたことがない」を選んだ方に対する設問

（４）働いていない人の就労希望

就学前児童 問12-3/問13-3 働きたいという希望はありますか。

小学生 問11-3/問12-3 働きたいという希望はありますか。

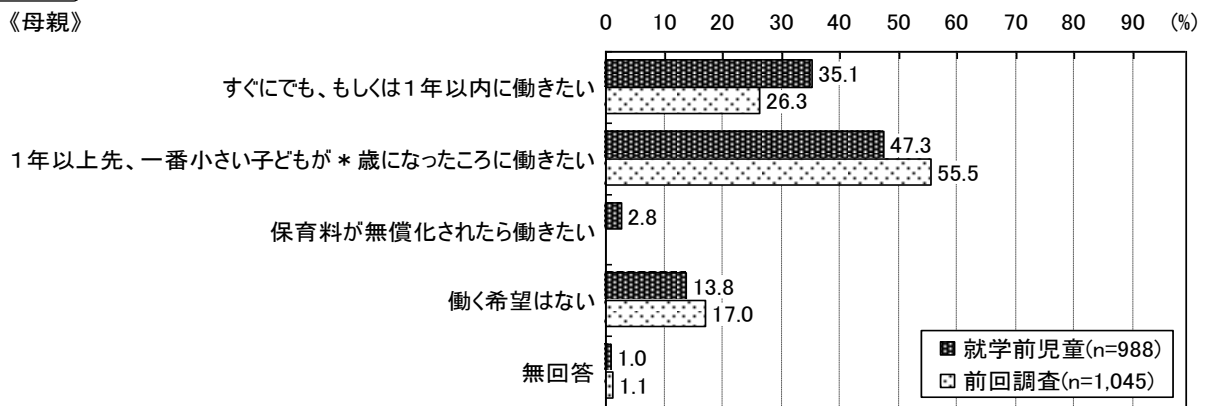
①就労希望の有無

・就学前児童の母親では、「1年以上先、一番小さい子どもが*歳になったところに働きたい」が最も高くなっていますが、「すぐにでも、もしくは1年以内に働きたい」も前回調査より高くなっています。

・また、「保育料が無償化されたら働きたい」は2.8%となっています。

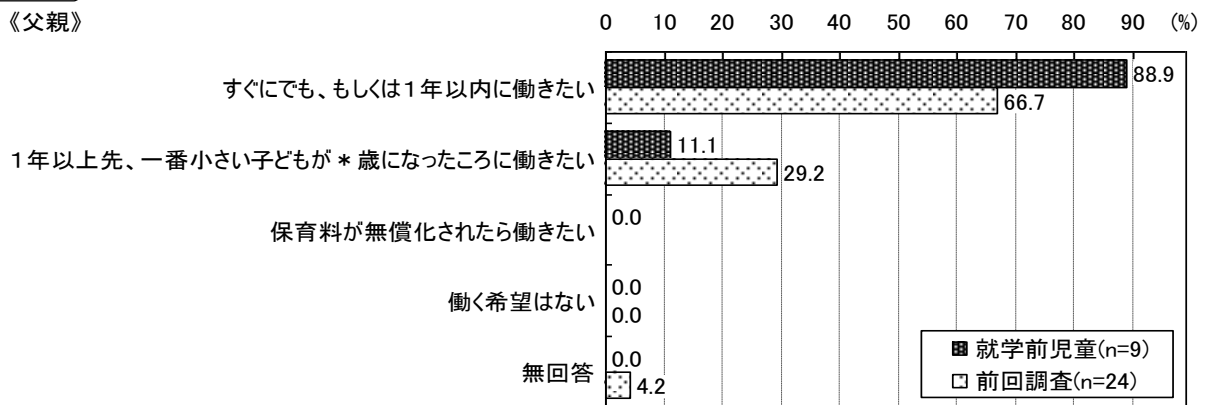
就学前

《母親》



就学前

《父親》



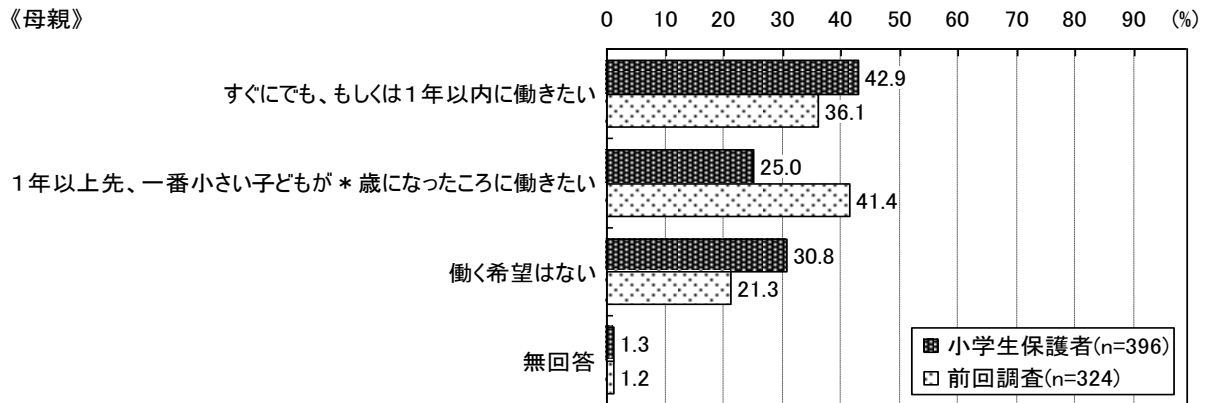
※前回調査では、選択肢「保育料が無償化されたら働きたい」は設定していません

Ⅱ 調査結果（保護者調査）

・小学生の母親では「すぐにでも、もしくは1年以内に働きたい」が最も高く、前回調査より高くなっています。

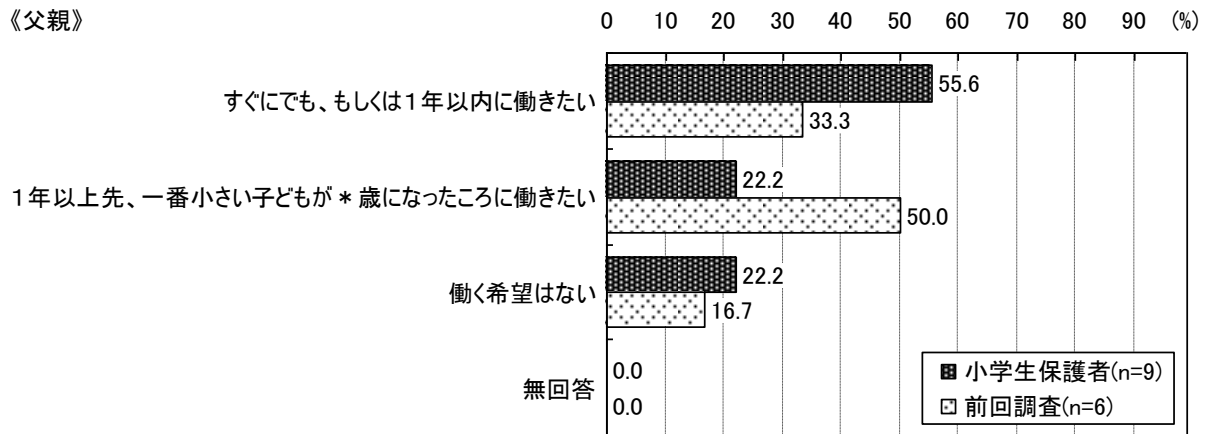
小学生

《母親》



小学生

《父親》

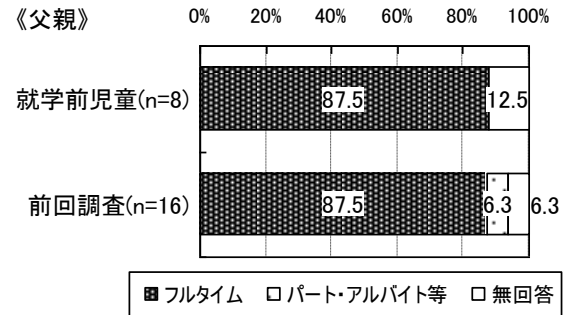
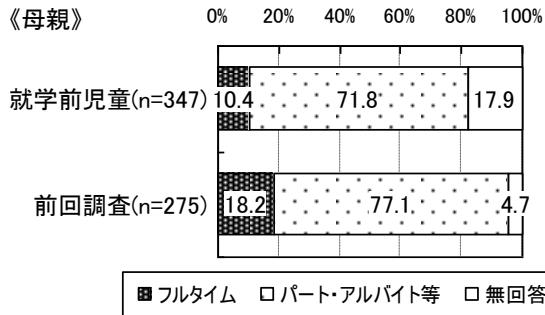


（４）①で「すぐにも、もしくは1年以内に働きたい」を選んだ方に対する設問

②希望する就労形態

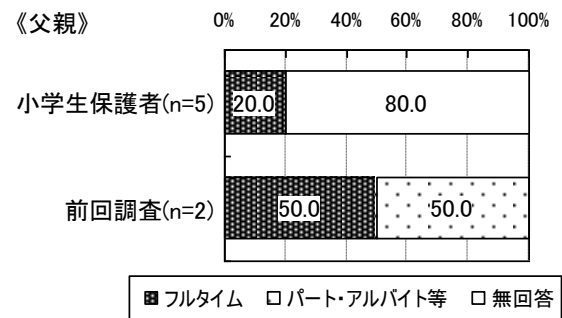
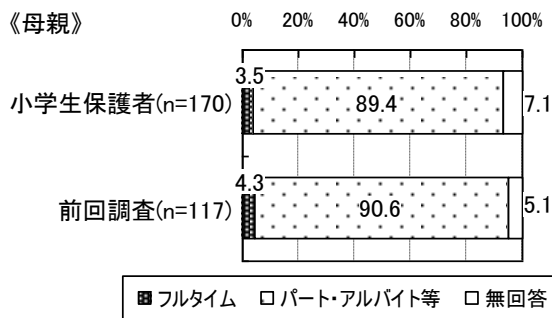
・就学前児童の母親では、「パート・アルバイト等」が71.8%を占める一方、「フルタイム」が10.4%と前回調査より低くなっています。

就学前



・小学生の母親では「パート・アルバイト等」が89.4%を占めています。

小学生



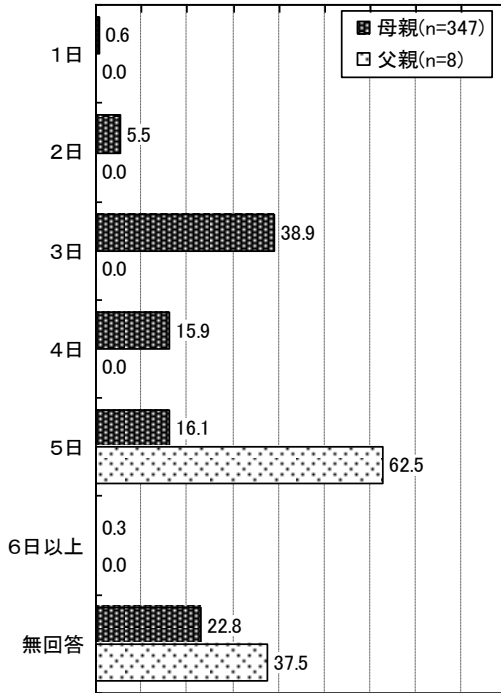
（４）①で「すぐにでも、もしくは1年以内に働きたい」を選んだ方に対する設問

③希望する1週間あたりの就労日数、1日あたりの就労時間

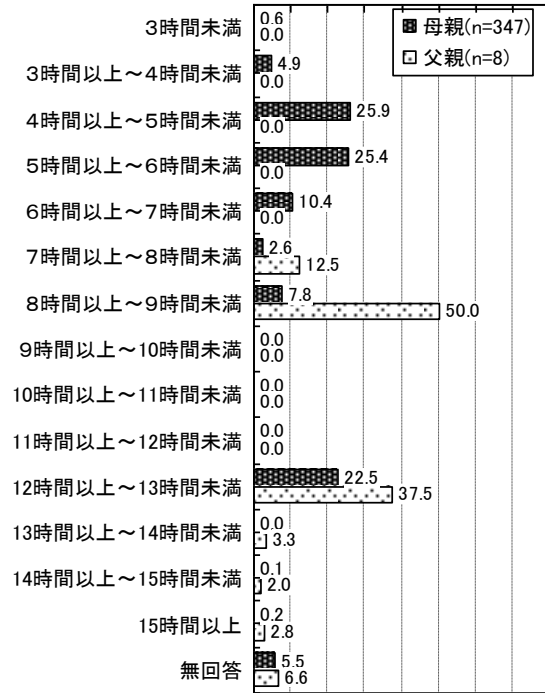
・就学前児童の母親では、「3日」、「4時間以上～6時間未満」「12時間以上～13時間未満」が高くなっています。

就学前

《就労日数》 0 10 20 30 40 50 60 70 80 (%)



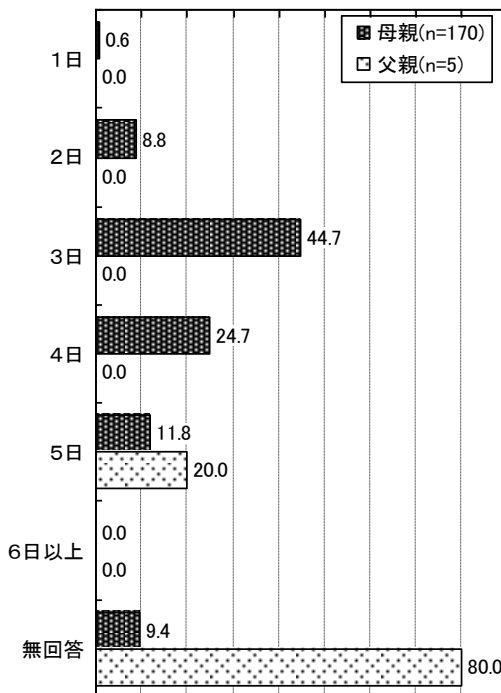
《就労時間》 0 10 20 30 40 50 60 70 (%)



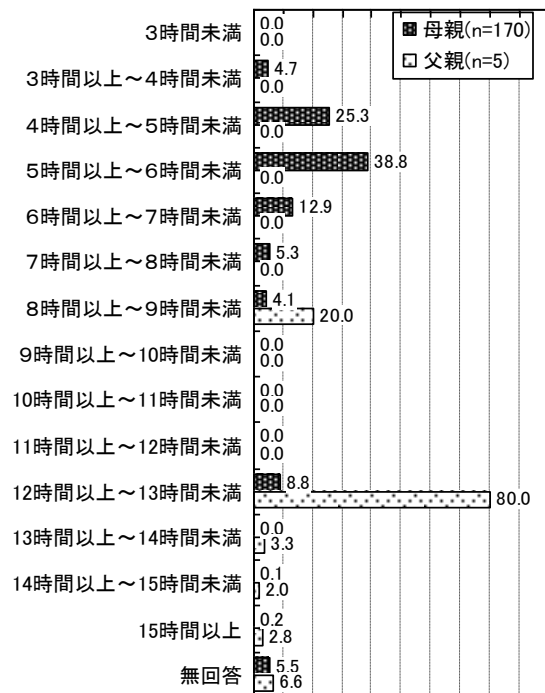
・小学生の母親では「3日」、「4時間以上～6時間未満」が高くなっています。

小学生

《就労日数》 0 10 20 30 40 50 60 70 80 (%)



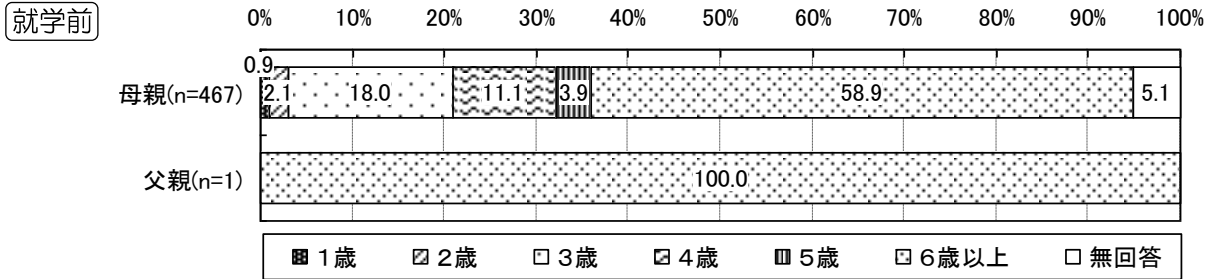
《就労時間》 0 10 20 30 40 50 60 70 80 90 (%)



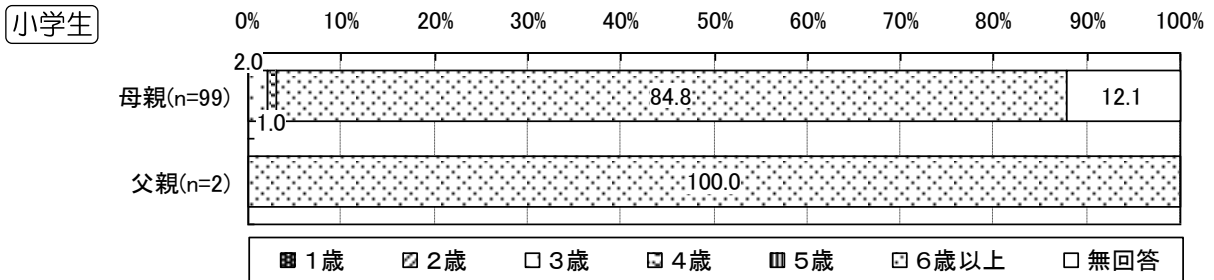
（４）①で「１年以上先、一番小さい子どもが＊歳になったころに働きたい」を選んだ方に対する設問

④一番下の子どもが何歳になれば働きたいか

・就学前児童の母親では、「６歳以上」が58.9%と最も高く、次いで「３歳」が18.0%となっています。



・小学生の母親についても「６歳以上」が最も高くなっています。



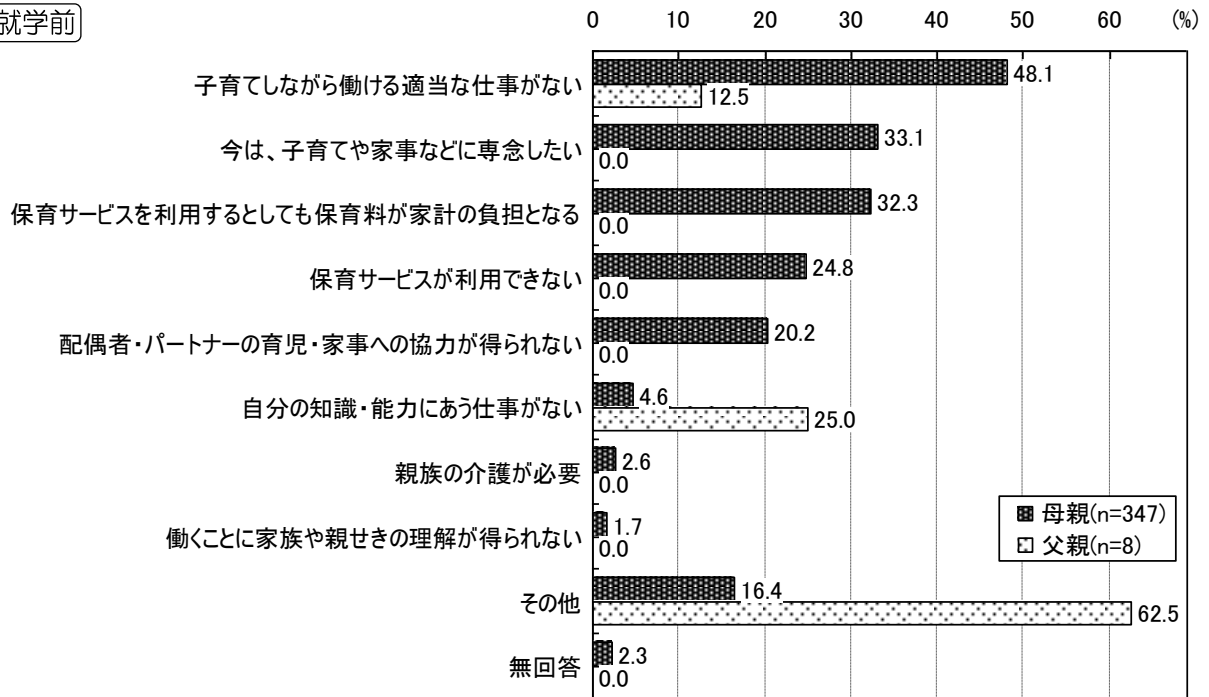
（４）①で「すぐにも、もしくは1年以内に働きたい」を選んだ方に対する設問

（５）就労希望がありながら働いていない人の理由〈複数回答〉

就学前児童 問12-4/問13-4 働きたい希望がありながら、働いていない理由は何ですか。

・母親では、「子育てしながら働ける適当な仕事がない」が48.1%と最も高くなっています。

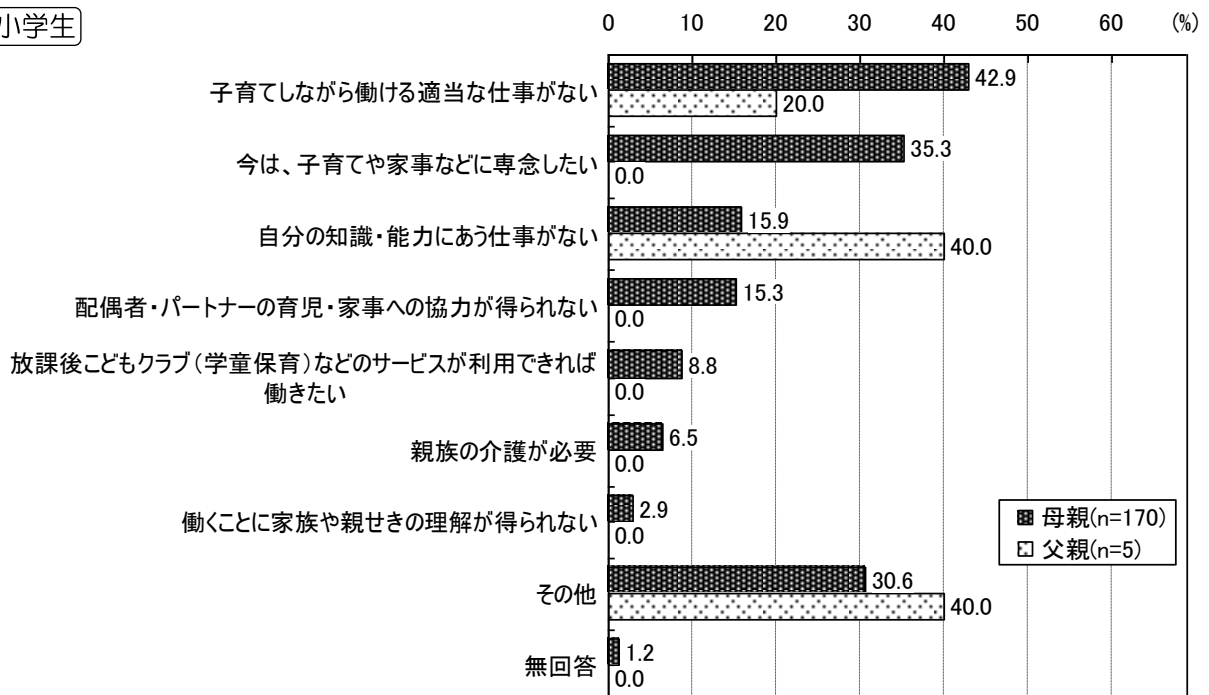
就学前



小学生 問11-4/問12-4 働きたい希望がありながら、働いていない理由は何ですか。

・母親では、「子育てしながら働ける適当な仕事がない」が42.9%と最も高く、これに次いで「今は、子育てや家事などに専念したい」が35.3%となっています。

小学生



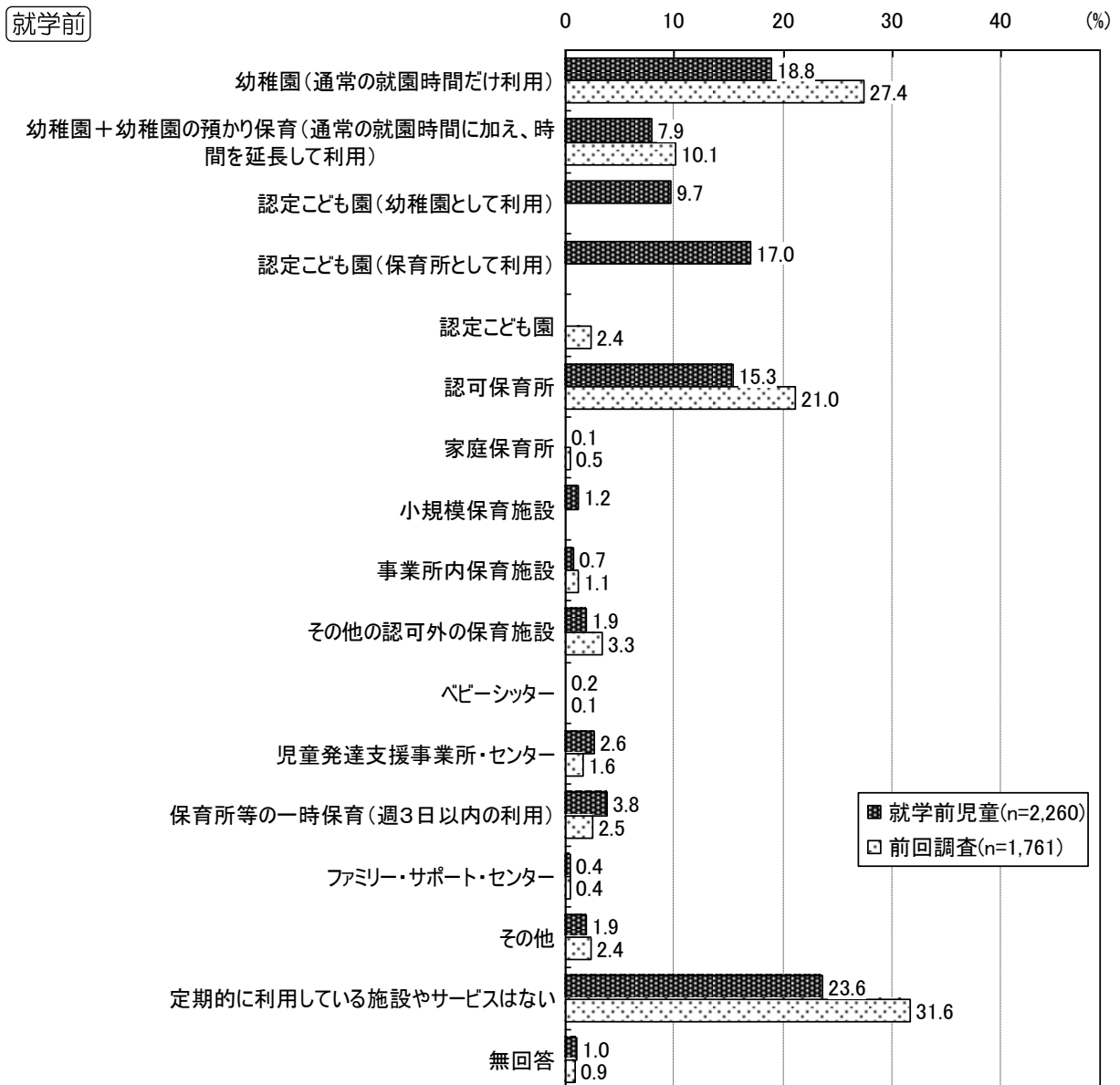
4 教育・保育施設等の利用状況と今後の希望について（就学前児童）

（1）平日に定期的に利用している施設やサービス

①施設やサービスの利用状況〈複数回答〉

就学前児童 問14 平日に、幼稚園や保育所などの施設やサービスを「定期的に」利用していますか。

・「幼稚園（通常の就園時間だけ利用）」が18.8%、「認定こども園（保育所として利用）」が17.0%、「認可保育所」が15.3%、「認定こども園（幼稚園として利用）」が9.7%などの順となっています。



※前回調査の「認定こども園」は今回の調査では「認定こども園（幼稚園として利用）」
「認定こども園（保育所として利用）」に分けて設定しています

Ⅱ 調査結果（保護者調査）


（１）①で定期的に利用している施設やサービスを選んだ方に対する設問

就学前児童 問14-1 現在利用している幼稚園や保育所などの施設やサービスについて、最も多いパターンとして、1週間に何日利用していますか。また、1日あたり何時間（何時から何時まで）利用していますか。

② 1週間あたりの利用日数、1日あたりの利用時間

・利用日数は「5日」、利用時間は「5時間以上～6時間未満」が最も高くなっています。

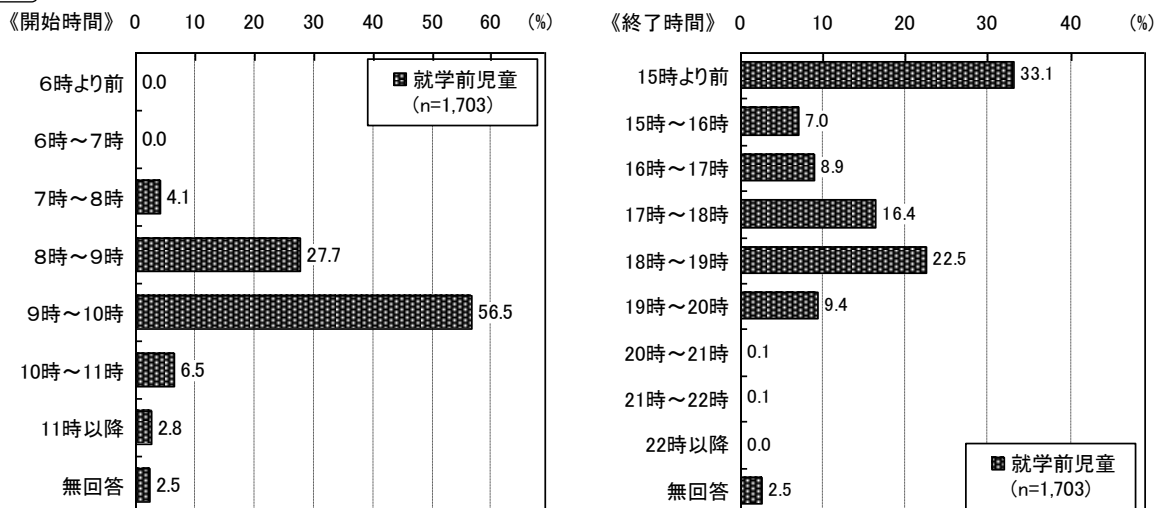
就学前



③ 利用開始時間、利用終了時間

・開始時間は「9時～10時」、終了時間は「15時より前」が最も高くなっています。

就学前

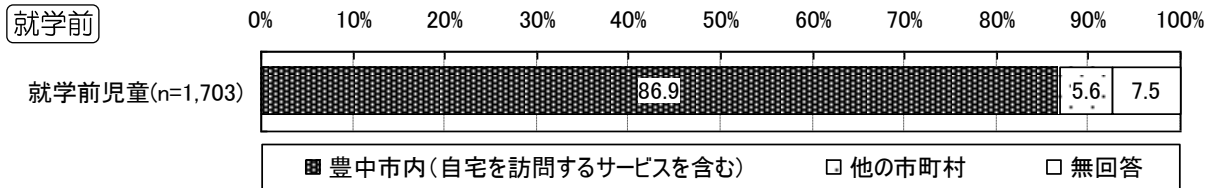


Ⅱ 調査結果（保護者調査）

④利用している施設やサービスの場所

就学前児童 問14-2 現在利用している施設やサービスはどこにありますか。

・「豊中市内（自宅を訪問するサービスを含む）」が86.9%を占めています。

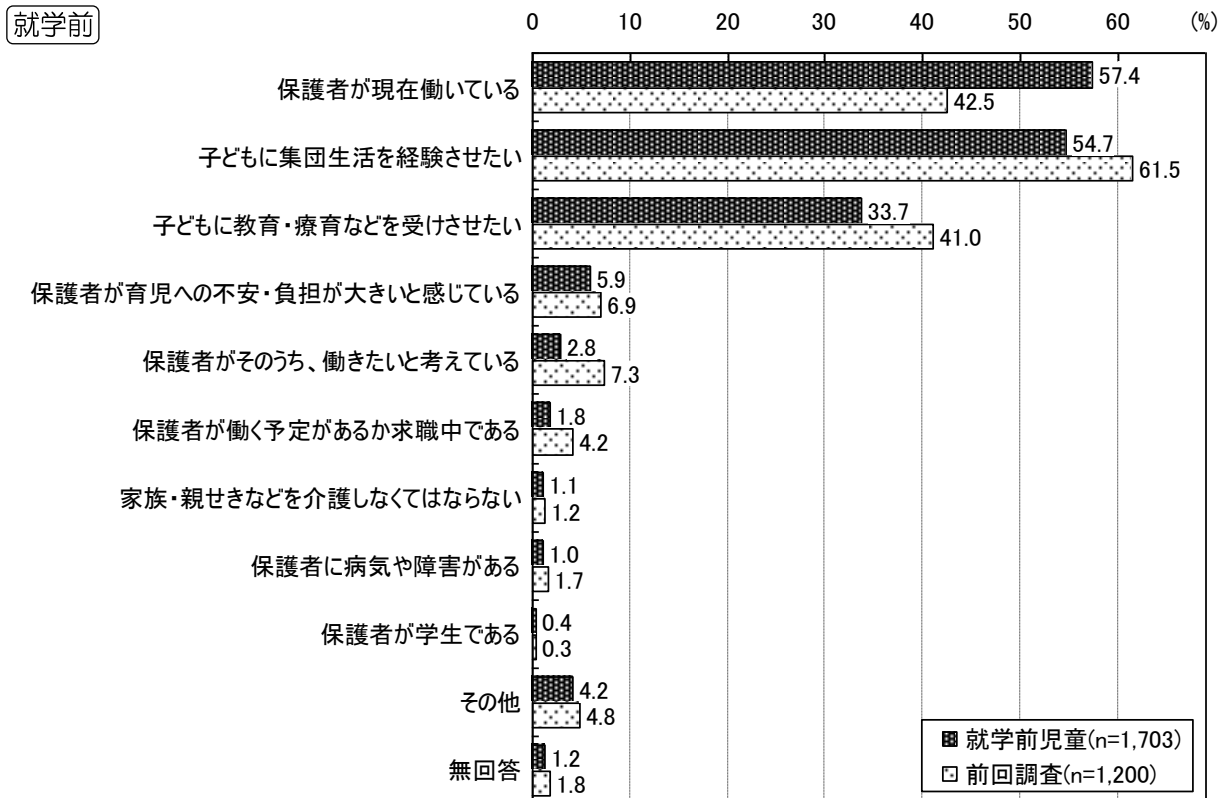


(1) ①で定期的に利用している施設やサービスを選んだ方に対する設問

(2) 施設やサービスを利用している理由〈複数回答〉

就学前児童 問14-3 幼稚園や保育所などの施設やサービスを利用している理由は何ですか。

・「保護者が現在働いている」が57.4%と最も高く、前回調査より高くなっています。これに次いで「子どもに集団生活を経験させたい」が54.7%、「子どもに教育・療育などを受けさせたい」が33.7%となっており、前回調査より低くなっています。



（１）①で「定期的に利用している施設やサービスはない」を選んだ方に対する設問

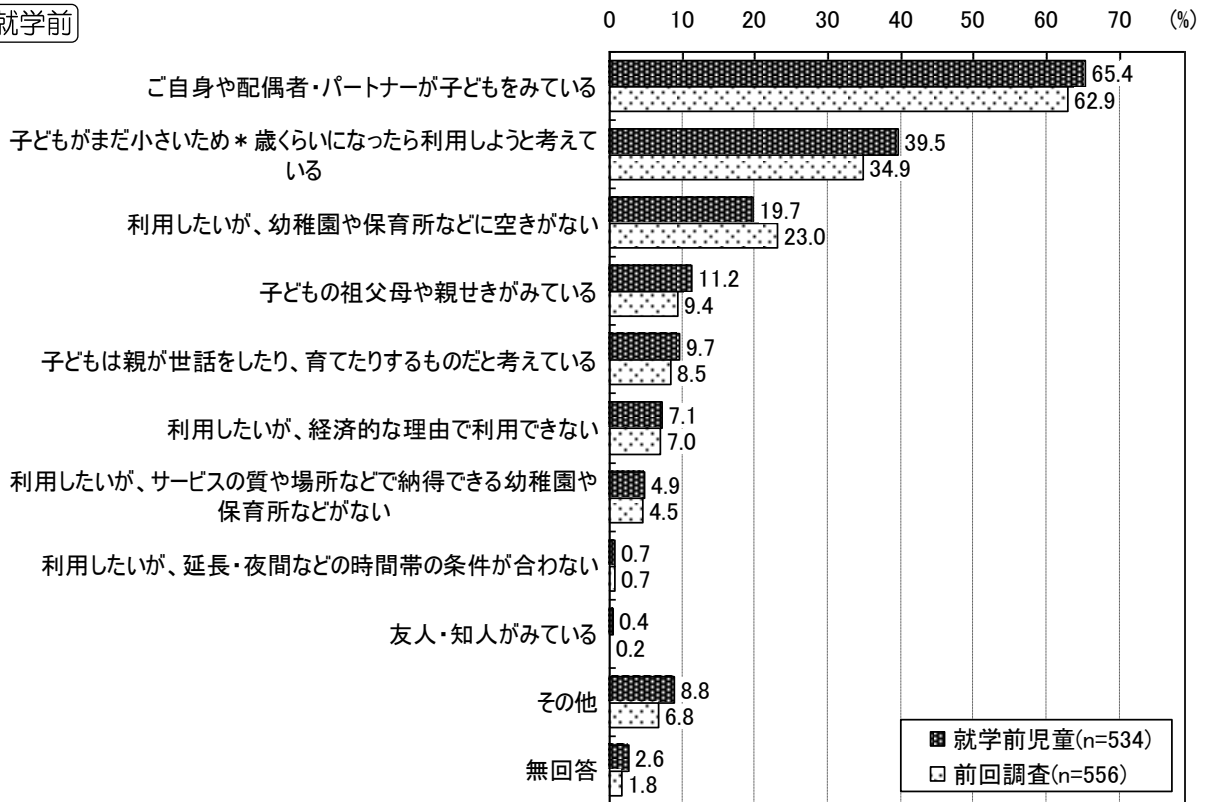
（３）施設やサービスを利用していない理由〈複数回答〉

就学前児童 問14-4 幼稚園や保育所などの施設やサービスを利用していない主な理由は何ですか。

①利用していない理由

・「ご自身や配偶者・パートナーが子どもをみている」が65.4%と最も高くなっています。
また、「利用したいが、幼稚園や保育所などに空きがない」は前回調査よりやや低くなっています。

就学前

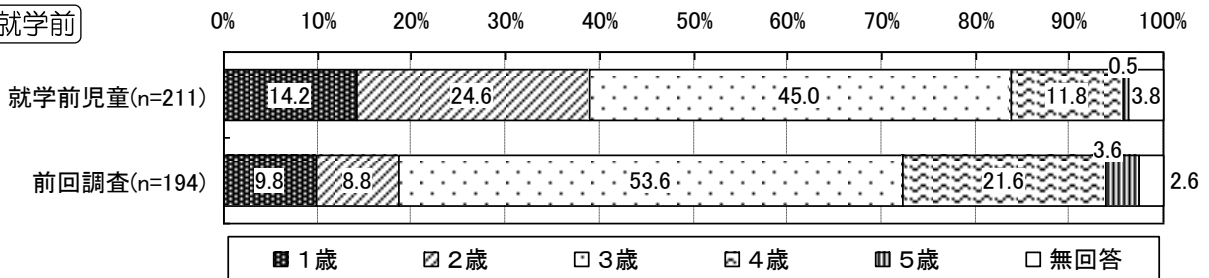


（３）①で「子どもがまだ小さいため*歳くらいになったら利用しようと考えている」を選んだ方に対する設問

②一番下の子どもが何歳になれば利用したいか

・「3歳」が45.0%となっています。

就学前



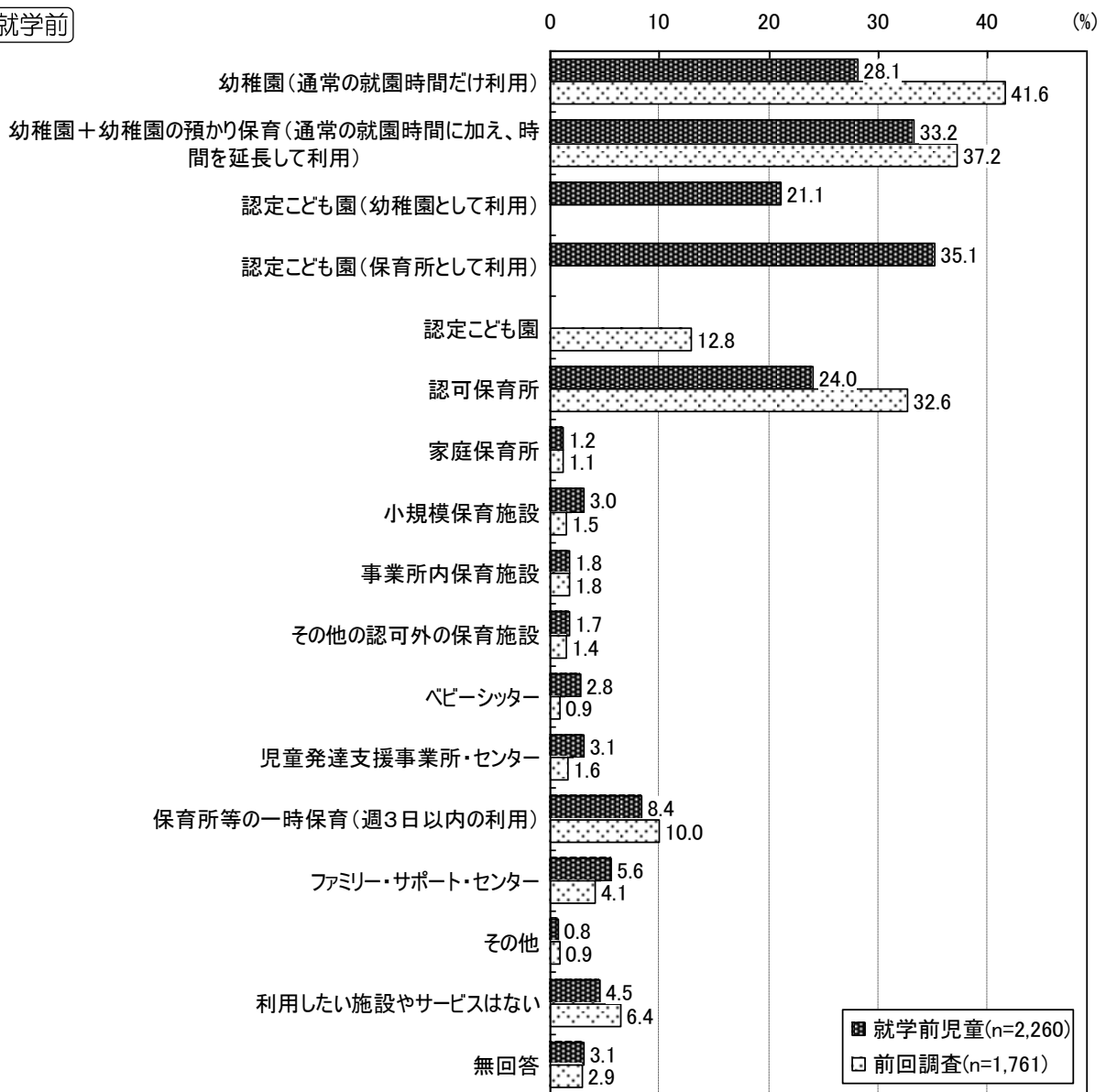
（４）平日に定期的に利用したい施設やサービス〈複数回答〉

就学前児童 問15 現在、幼稚園や保育所などの施設やサービスを、現在利用している、利用していないにかかわらず、お子さんに平日（月曜日から金曜日）に「定期的に」利用させたい、あるいは、保護者が「定期的に」利用したいと考える施設やサービスをお選びください。

①利用したい施設やサービス

・「認定こども園（保育所として利用）」が35.1%、「幼稚園＋幼稚園の預かり保育（通常の就園時間に加え、時間を延長して利用）」が33.2%、「幼稚園（通常の就園時間だけ利用）」が28.1%、「認可保育所」が24.0%、「認定こども園（幼稚園として利用）」が21.1%などとなっています。

就学前



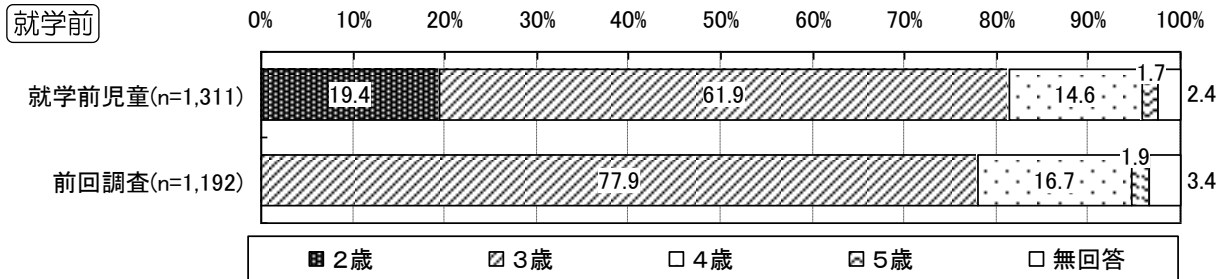
※前回調査の「認定こども園」は今回の調査では「認定こども園（幼稚園として利用）」
「認定こども園（保育所として利用）」に分けて設定しています

（４）①で「幼稚園」「幼稚園＋幼稚園の預かり保育」「認定こども園（幼稚園として利用）」を選んだ方に対する設問

②幼稚園や認定こども園を利用させたい年齢

就学前児童 問15-1 お子さんには、何歳から幼稚園や（幼稚園として）認定こども園を利用させたいとお考えですか。また、その理由についてお書きください。

・利用させたい年齢は「3歳」が61.9%と最も高く、次いで「2歳」が19.4%となっています。



・上記の年齢から幼稚園や認定こども園を利用させたい理由については、814名の保護者から、延べ828件の記入がありました。

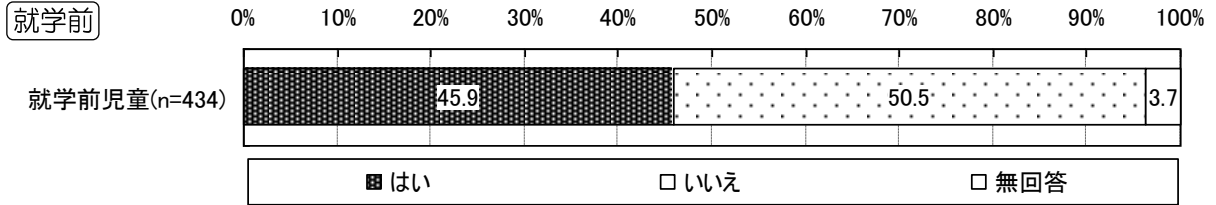
	利用させたい年齢				計
	2歳	3歳	4歳	5歳	
集団生活を通していろいろなことを経験させるため	30	204	7	-	241
集団生活に慣れるため	10	57	2	-	69
利用させるのに適した年齢だと思うため	7	91	3	-	101
教育を受けさせたいから	3	43	7	-	53
3歳からが主流だから（3年保育）	1	129	5	-	135
4歳からでよいと思うから（2年保育）	3	17	6	1	27
就労しているため	35	38	1	-	74
家庭の事情	7	34	-	-	41
できるだけ子どもと一緒に過ごして成長を感じたいから	1	35	-	1	37
他の兄弟姉妹もそうだったから	2	14	1	-	17
その他	-	32	1	-	33
計	99	694	33	2	828

（４）①で「幼稚園」「幼稚園＋幼稚園の預かり保育」「認定こども園（幼稚園として利用）」を選び、かつ、「認可保育所」などその他の施設やサービスを選んだ方に対する設問

③保育所等より幼稚園の利用を希望するか

就学前児童 問15-2 保育所等ではなく、特に幼稚園の利用を強く希望しますか。

・「いいえ」が50.5%、「はい」が45.9%となっています。



（４）①で定期的に利用を希望する施設やサービスを選んだ方に対する設問

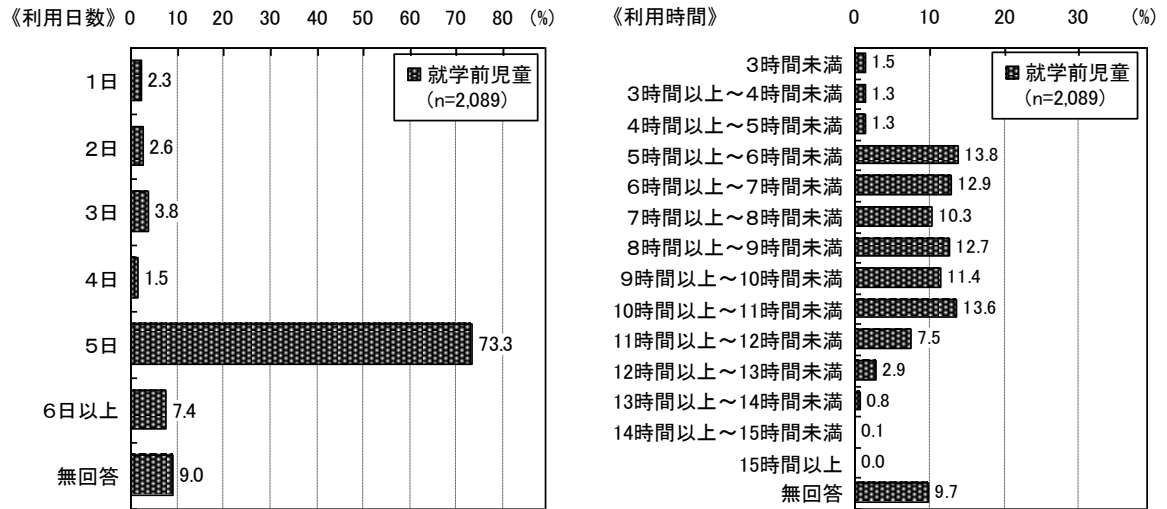
（５）施設やサービスを利用したい日数や時間

就学前児童 問15-3 利用したい施設やサービスについて、どのくらい利用したいと考えていますか。

① 1週間あたりの利用日数、1日あたりの利用時間

・利用日数は「5日」が最も高く、利用時間は5時間以上～11時間未満に分散しています。

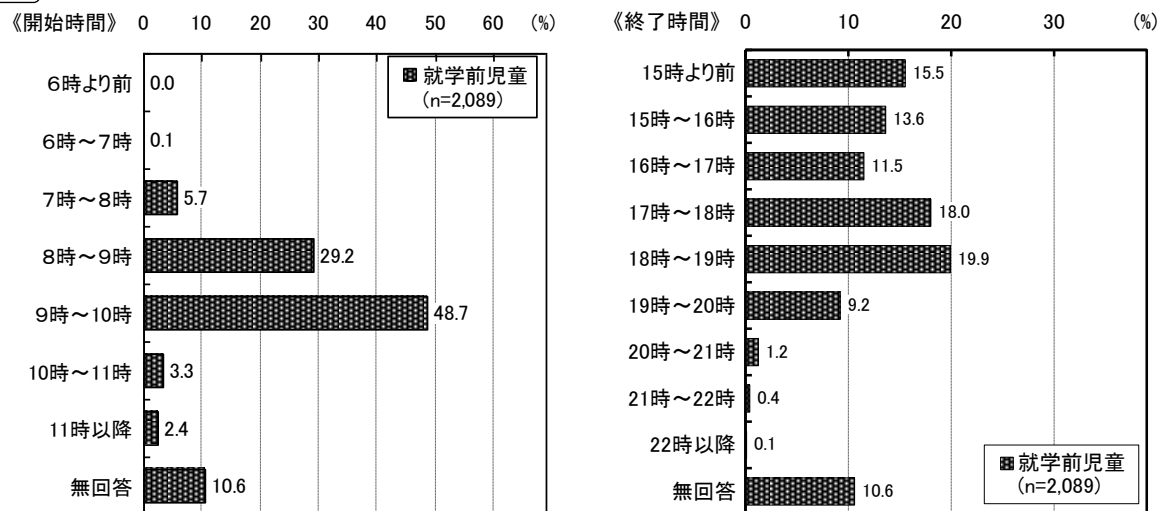
就学前



② 利用開始時間、利用終了時間

・開始時間は「9時～10時」、終了時間は「18時～19時」が最も高くなっています。

就学前

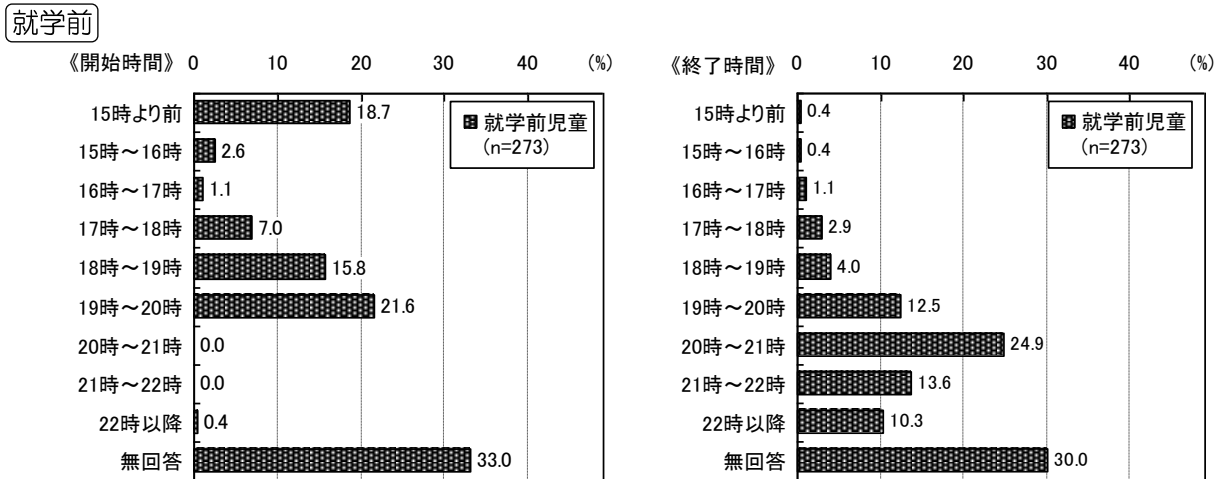
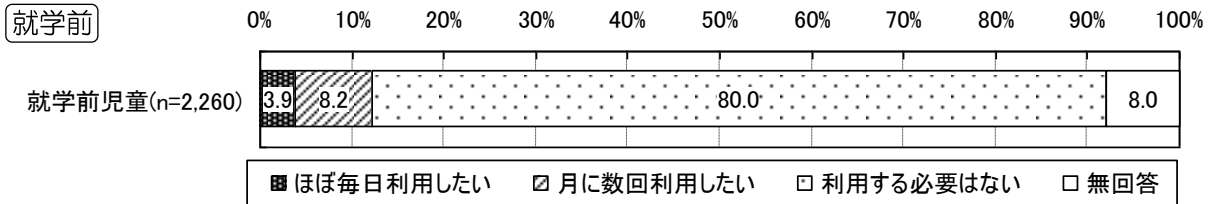


（6）平日の夜間、土曜日、日曜日・祝日の利用希望

就学前児童 問16 お子さんについて、平日の夜間や土曜日と日曜日・祝日などに、幼稚園や保育所など（就労、介護などの定期的な利用で、一時的な利用は除きます）の定期的な利用を希望しますか。

①平日の夜間の利用希望

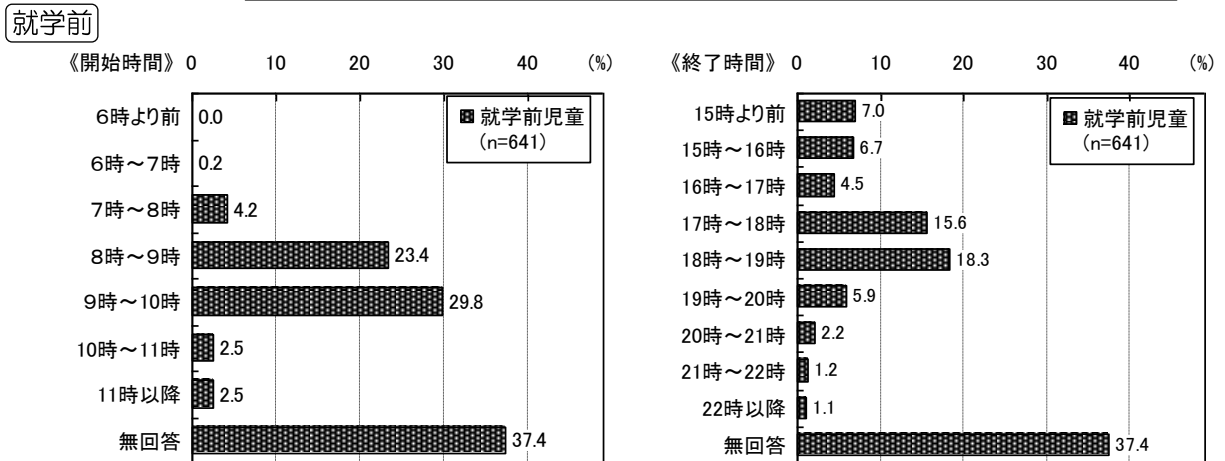
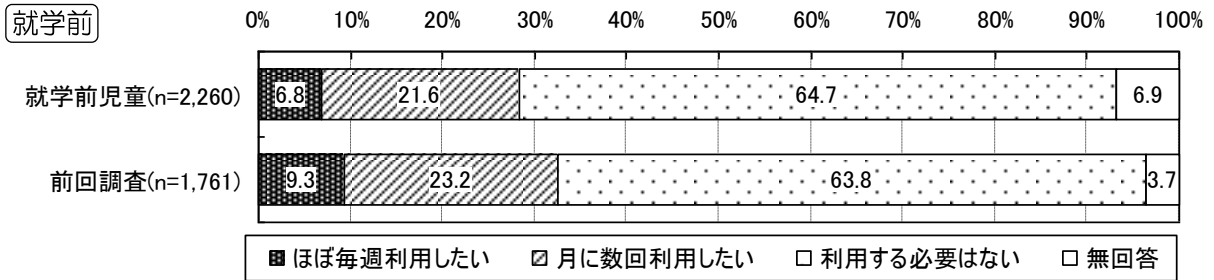
・利用希望（「ほぼ毎日利用したい」「月に数回利用したい」の合計）は12.1%となっています。



Ⅱ 調査結果（保護者調査）

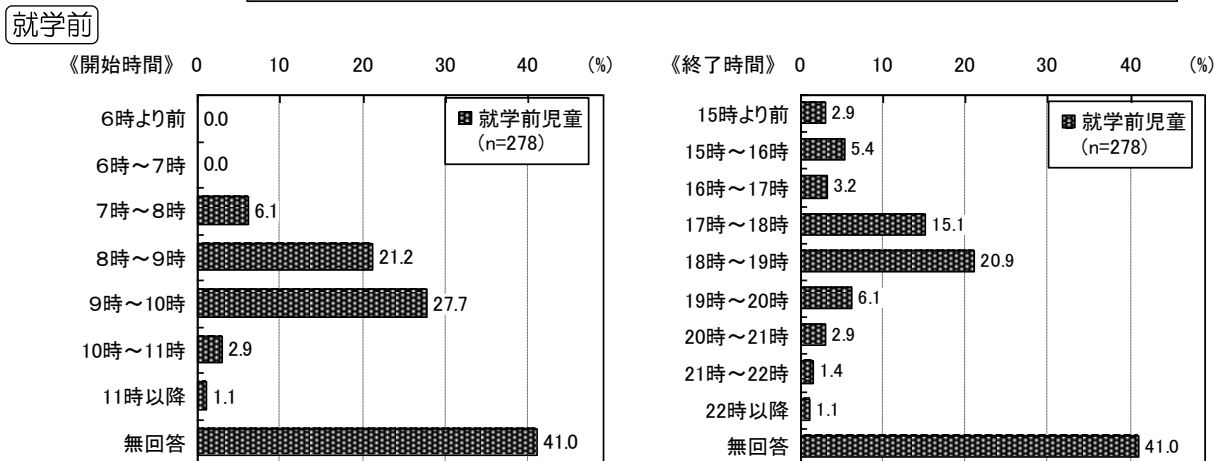
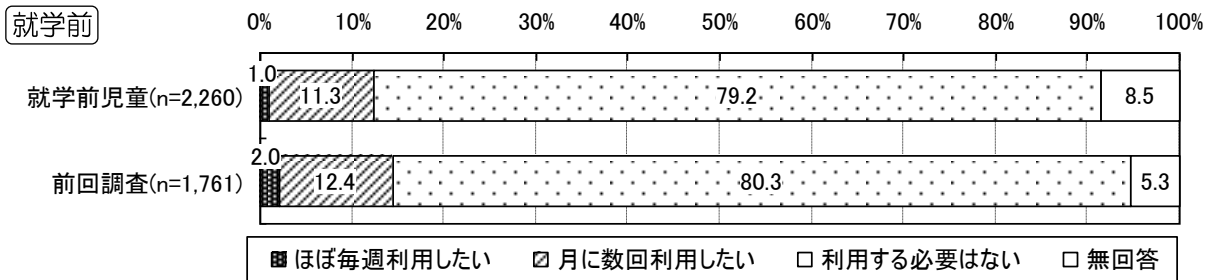
②土曜日の利用希望

・利用希望（「ほぼ毎週利用したい」「月に数回利用したい」の合計）は28.4%となっています。



③日曜日・祝日の利用希望

・利用希望（「ほぼ毎週利用したい」「月に数回利用したい」の合計）は12.3%となっています。

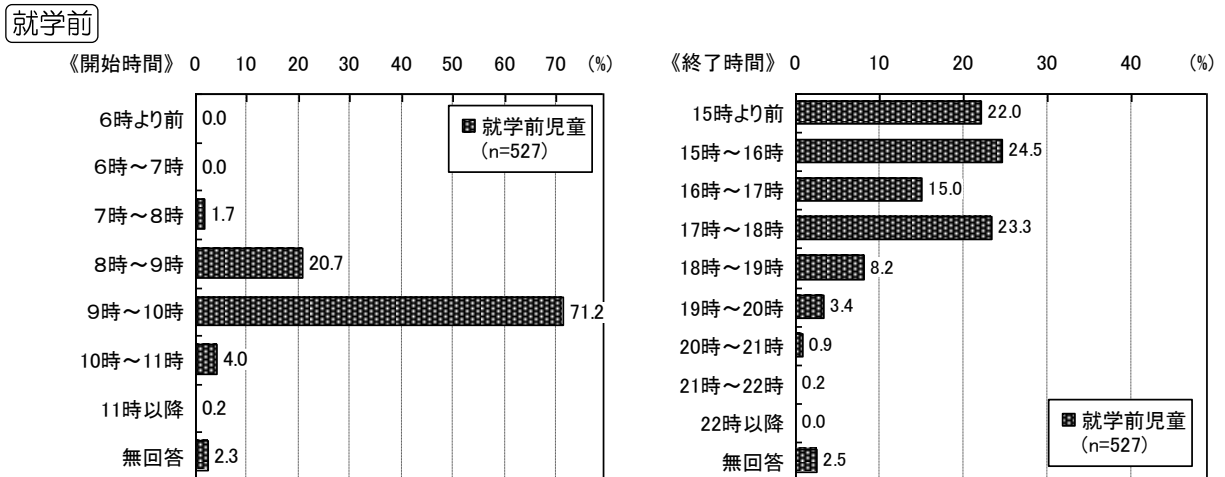
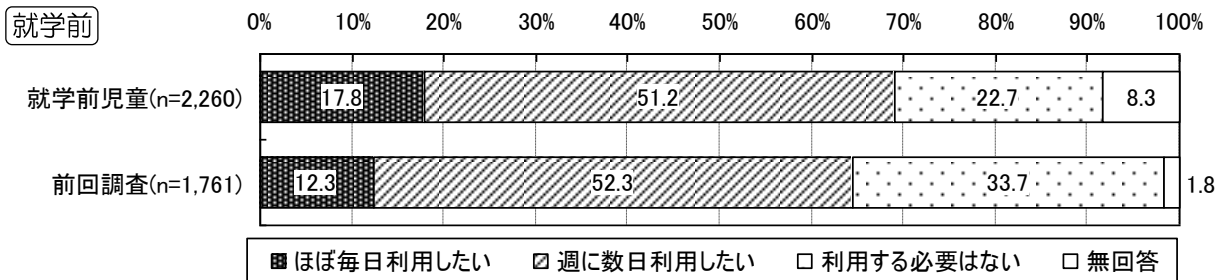


（１）①で「幼稚園」「幼稚園＋幼稚園の預かり保育」「認定こども園（幼稚園として利用）」を選んだ方に対する設問

（７）長期休暇中の幼稚園の利用希望

就学前児童 問17 夏休み・冬休みなど長期休暇中に、幼稚園・認定こども園（幼稚園として利用する場合）の利用を希望しますか。希望がある場合は、枠内に具体的な数字をご記入ください。

・「週に数日利用したい」が51.2%と最も高くなっています。



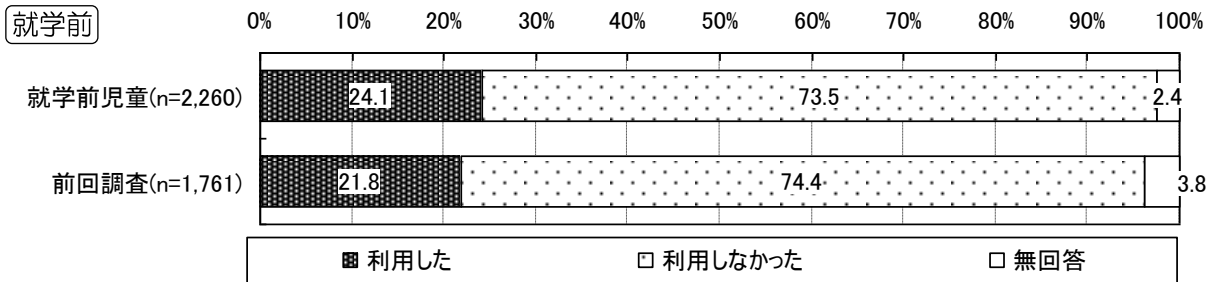
5 一時預かりの状況、病気・病後の対応について

（１）一時的な預かりの利用状況

就学前児童 問18 私用（買物、家族やご自身の習い事など）、家族やご自身の通院、不定期な仕事などを理由として、子どもを預かるサービスを「不定期に」利用しましたか。（幼稚園や保育所などの定期的な利用や子どもが病気の際の保育施設などの利用は除く）

①子どもを預かるサービスを不定期に利用した経験（就学前児童）

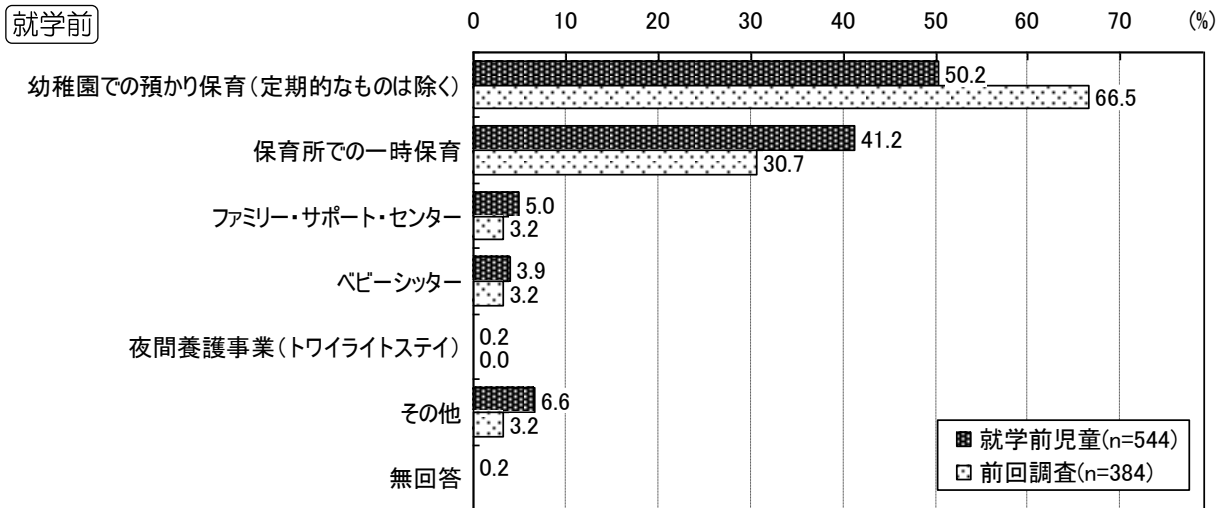
・「利用した」は24.1%となっています。



（１）①で「利用した」を選んだ方に対する設問

②不定期に利用した事業（就学前児童）〈複数回答〉

・「幼稚園での預かり保育（定期的なものは除く）」が50.2%、「保育所での一時保育」が41.2%となっています。



※利用日数

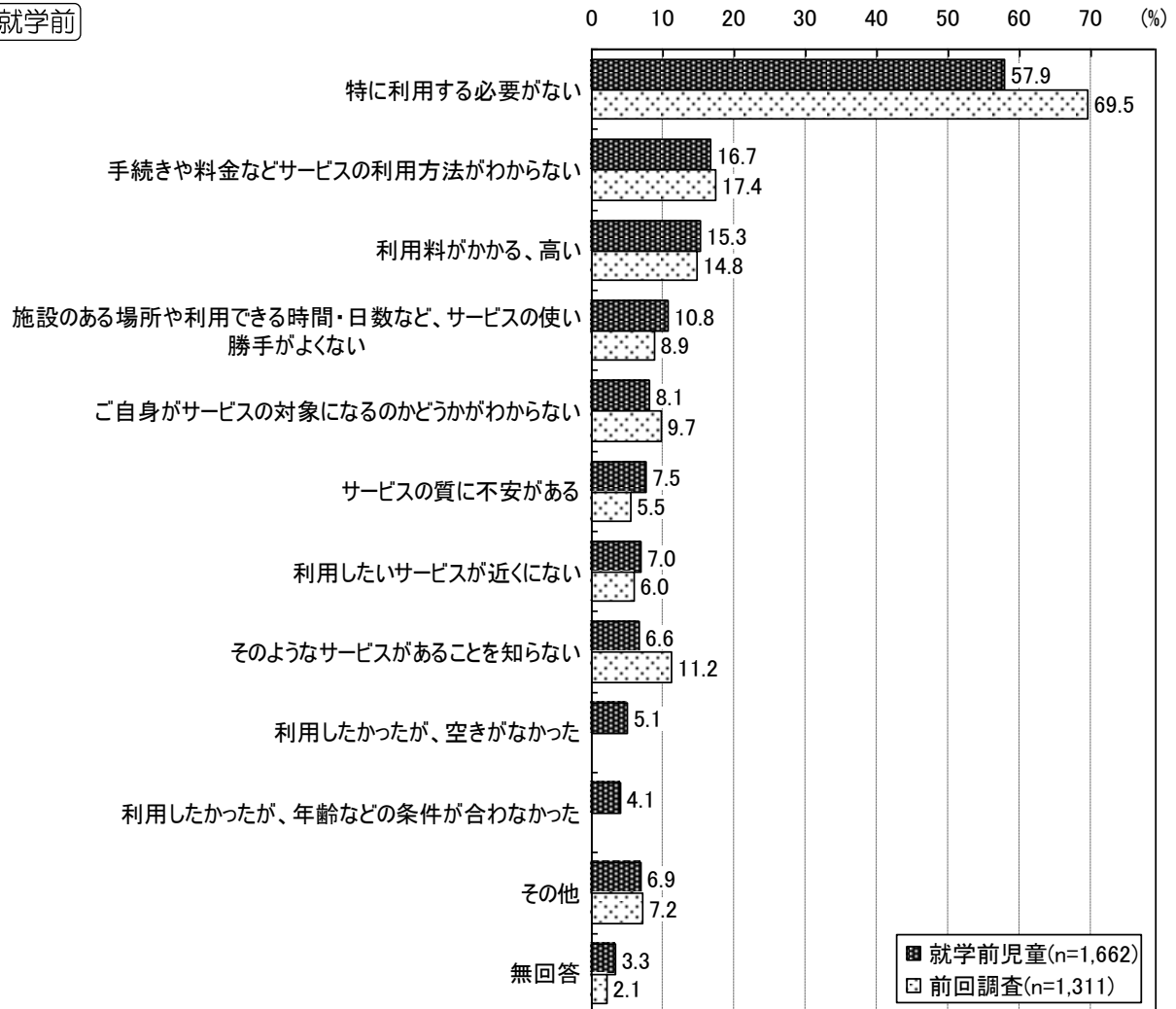
	n	1日～2日	3日～5日	6日～10日	11日～20日	21日～30日	31日以上	無回答
幼稚園での預かり保育(定期的なものは除く)	273	12.8%	30.0%	26.0%	12.5%	4.4%	6.2%	8.1%
保育所での一時保育	224	12.9%	16.5%	21.0%	12.5%	8.0%	22.8%	6.3%
ファミリー・サポート・センター	27	44.4%	22.2%	11.1%	11.1%	0.0%	0.0%	11.1%
ベビーシッター	21	28.6%	23.8%	9.5%	23.8%	0.0%	9.5%	4.8%
夜間養護事業(トワイライトステイ)	1	0.0%	100.0%	0.0%	0.0%	0.0%	0.0%	0.0%
その他	36	13.9%	36.1%	22.2%	5.6%	2.8%	5.6%	13.9%

（１）①で「利用しなかった」を選んだ方に対する設問

③利用しなかった理由（就学前児童）〈複数回答〉

・「特に利用する必要がない」が57.9%と最も高くなっています。

就学前




※前回調査では、選択肢「利用したかったが、空きがなかった」「利用したかったが、年齢などの条件が合わなかった」は設定していません

Ⅱ 調査結果（保護者調査）

④子どもを家族以外の誰かに一時的に預けた経験（小学生）

小学生 問18 私用、家族やご自身の通院、不規則な仕事などを理由として、子どもを家族以外の誰かに「一時的に」預けたことはありましたか。（子どもが病気の際の保育施設などの利用は除く）

・「預けるようなことはなかった」が47.4%、次いで「子どもの祖父母、親せき、友人・知人にみてもらった（同居している場合も含む）」が41.5%となっています。



※預けた日数

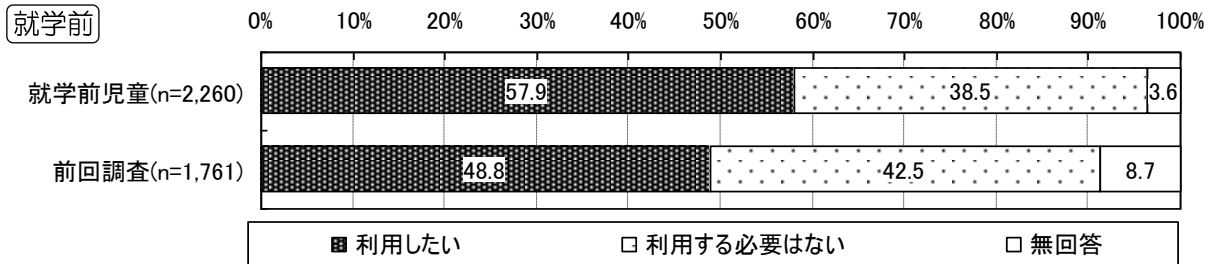
	n	1日～2日	3日～5日	6日～10日	11日～20日	21日～30日	31日以上	無回答
祖父母、親せき、友人・知人	549	10.4%	12.4%	9.5%	4.9%	3.3%	5.3%	54.3%
ファミリー・サポート・センター	25	4.0%	8.0%	8.0%	4.0%	0.0%	0.0%	76.0%
ベビーシッター	11	9.1%	9.1%	0.0%	0.0%	0.0%	9.1%	72.7%
夜間養護事業(トワイライトステイ)	1	0.0%	0.0%	0.0%	0.0%	0.0%	0.0%	100.0%
その他	28	0.0%	3.6%	3.6%	10.7%	0.0%	0.0%	82.1%

（２）一時的な預かりの利用希望

就学前児童 問19 私用（買物、家族やご自身の習い事など）などで1年間に何日くらい保育所などで実施されている「一時保育」を利用したいと思いますか。

①一時保育の利用希望

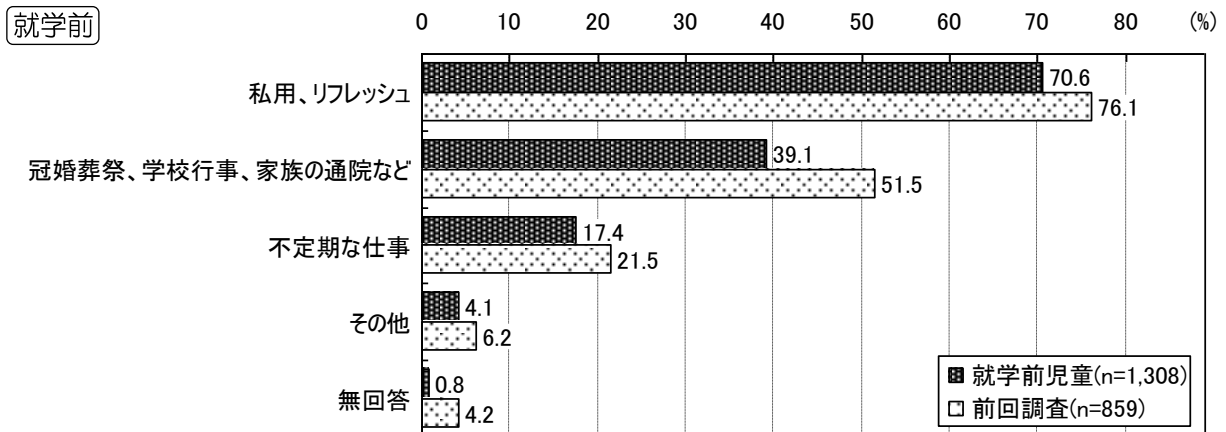
・「利用したい」が57.9%となっており、前回調査より高くなっています。



（２）①で「利用したい」を選んだ方に対する設問

②利用したい目的〈複数回答〉

・「私用、リフレッシュ」が70.6%と最も高くなっています。



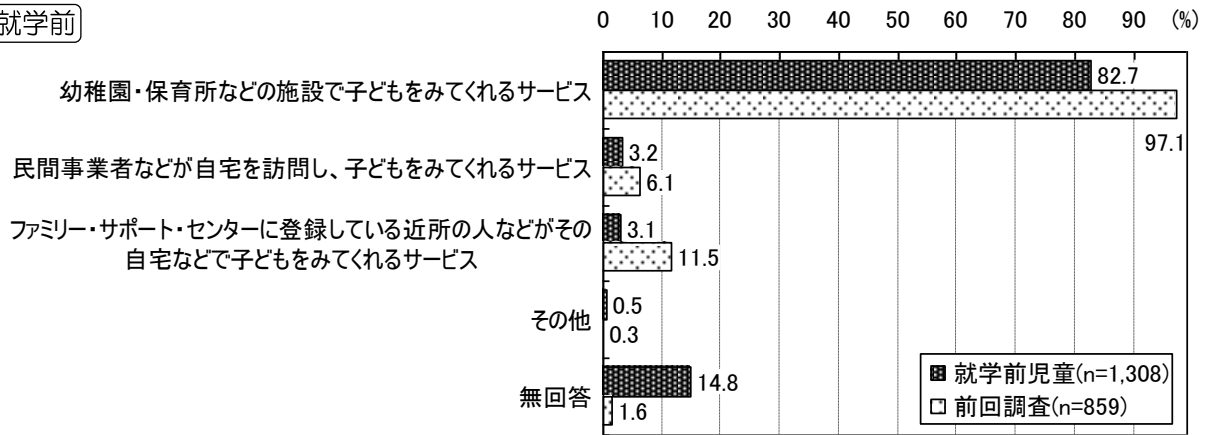
※利用日数

	n	1日～2日	3日～5日	6日～10日	11日～20日	21日～30日	31日以上	無回答
私用、リフレッシュ	923	5.0%	21.9%	20.7%	24.6%	7.5%	8.7%	11.7%
冠婚葬祭、学校行事、家族の通院など	511	10.8%	32.7%	23.7%	10.4%	2.3%	1.4%	18.8%
不定期的な仕事	228	7.0%	21.5%	19.7%	14.0%	3.1%	12.7%	21.9%
その他	54	7.4%	27.8%	13.0%	14.8%	3.7%	11.1%	22.2%

③希望する事業形態〈複数回答〉

・「幼稚園・保育所などの施設で子どもをみてるサービス」が82.7%と大半を占めています。

就学前



(3) 泊りがけで子どもを家族以外にみてもらわないといけない経験

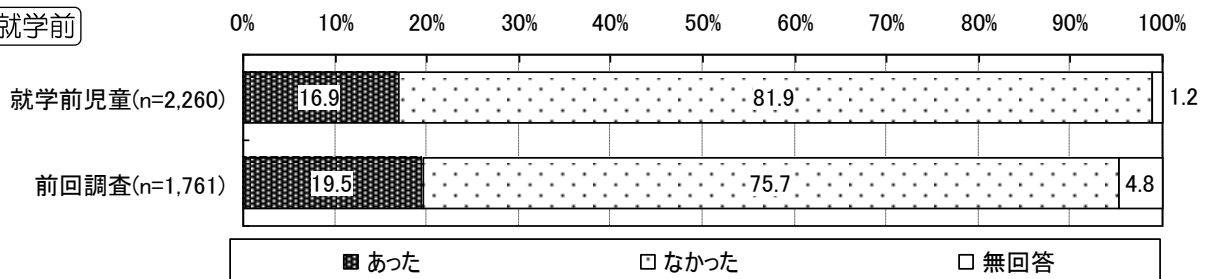
①子どもを家族以外にみてもらわないといけない経験の有無

就学前児童

問20 この1年間に、冠婚葬祭、家族の病気などの保護者の用事により、お子さんを「泊りがけ」で家族以外にみてもらわないといけないことはありましたか。（預け先が見つからなかった場合も含む）

・「あった」は16.9%と前回調査よりやや低くなっています。

就学前

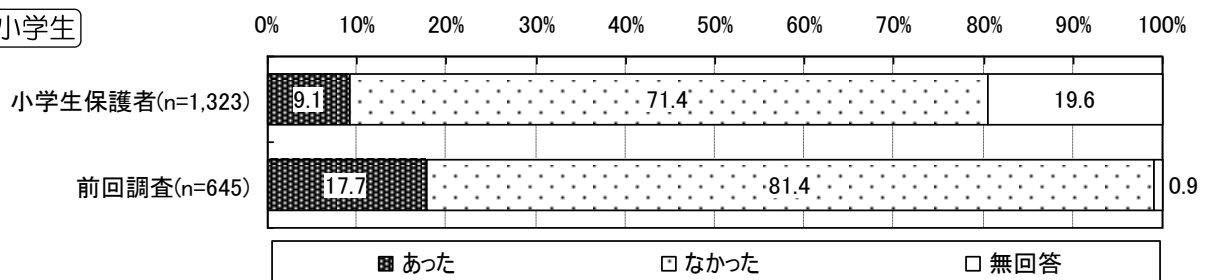


小学生

問19 この1年間に、冠婚葬祭、家族の病気などの保護者の用事により、お子さんを「泊りがけ」で家族以外にみてもらわないといけないことはありましたか。（預け先が見つからなかった場合も含む）

・「あった」は9.1%と前回調査より低くなっています。

小学生



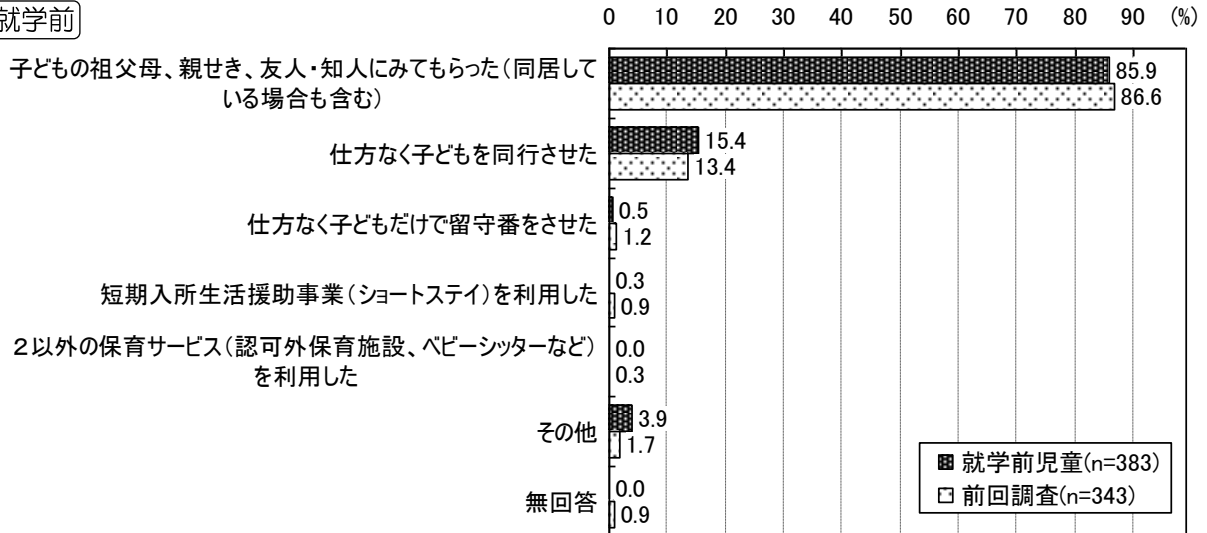
（3）①で「あった」を選んだ方に対する設問

② 1年間の対処方法〈複数回答〉

就学前児童 問20-1 そのときにどのように対処しましたか。

・「子どもの祖父母、親せき、友人・知人にみてもらった（同居している場合も含む）」が85.9%と最も高くなっています。

就学前



※対処泊数

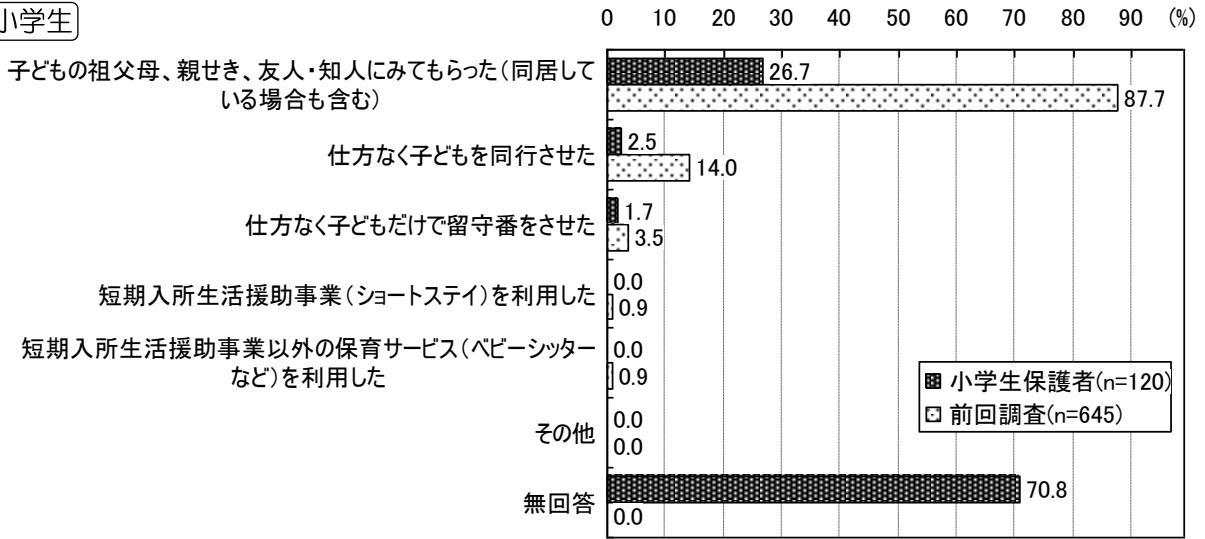
	n	1泊～2泊	3泊～5泊	6泊～10泊	11泊～20泊	21泊～30泊	31泊以上	無回答
子どもの祖父母、親せき、友人・知人にみてもらった(同居している場合も含む)	329	39.5%	29.2%	16.1%	3.6%	3.3%	1.8%	6.4%
仕方なく子どもを同行させた	59	54.2%	13.6%	0.0%	1.7%	0.0%	0.0%	30.5%
仕方なく子どもだけで留守番をさせた	2	50.0%	0.0%	0.0%	0.0%	0.0%	0.0%	50.0%
短期入所生活援助事業(ショートステイ)を利用した	1	0.0%	0.0%	100.0%	0.0%	0.0%	0.0%	0.0%
その他	15	33.3%	6.7%	0.0%	0.0%	0.0%	0.0%	60.0%

Ⅱ 調査結果（保護者調査）

小学生 問19-1 そのときにどのように対処しましたか。

・「子どもの祖父母、親せき、友人・知人にみてもらった（同居している場合も含む）」が26.7%となっています。

小学生



※対処泊数

	n	1泊～2泊	3泊～5泊	6泊～10泊	11泊～20泊	21泊～30泊	31泊以上	無回答
子どもの祖父母、親せき、友人・知人にみてもらった(同居している場合も含む)	32	31.3%	31.3%	12.5%	9.4%	3.1%	0.0%	12.5%
仕方なく子どもを同行させた	3	0.0%	0.0%	0.0%	33.3%	0.0%	0.0%	66.7%
仕方なく子どもだけで留守番をさせた	2	50.0%	0.0%	0.0%	0.0%	0.0%	0.0%	50.0%

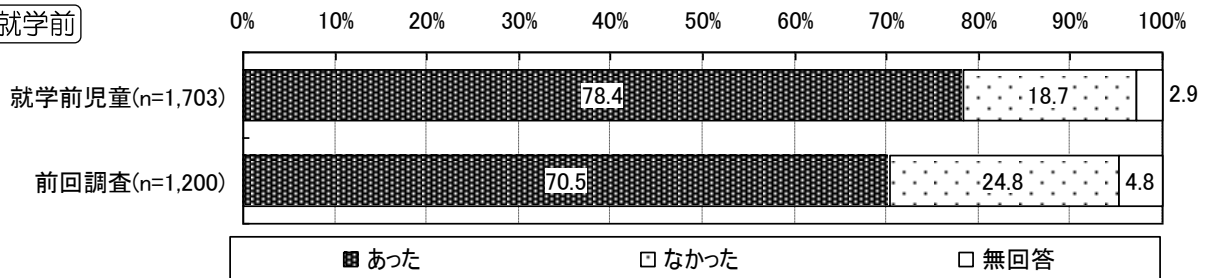
(4) 病気・病後の対応

①子どもが病気で幼稚園や保育所等を利用できなかったり、小学校を休まなければならなかった経験

就学前児童 問21 この1年間に、お子さんが病気やけがで、幼稚園や保育所などの施設やサービスを利用できなかったことはありますか。

・「あった」が78.4%を占め、前回調査より高くなっています。

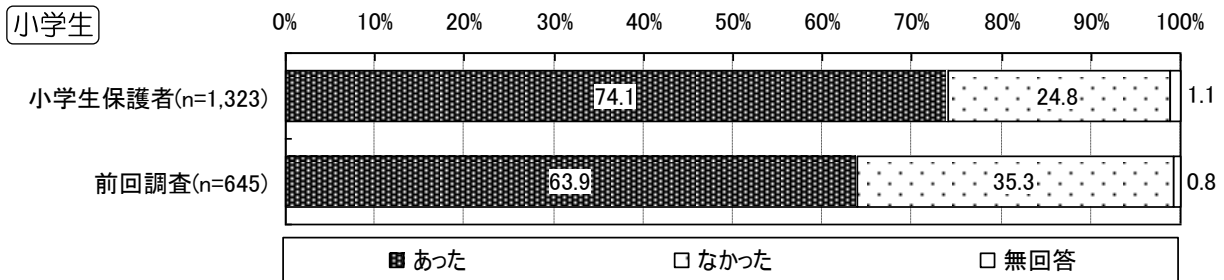
就学前



II 調査結果（保護者調査）

小学生 問20 この1年間に、お子さんが病気やけがで、小学校を休まなければならなかったことはありましたか。

・「あった」が74.1%を占め、前回調査より高くなっています。

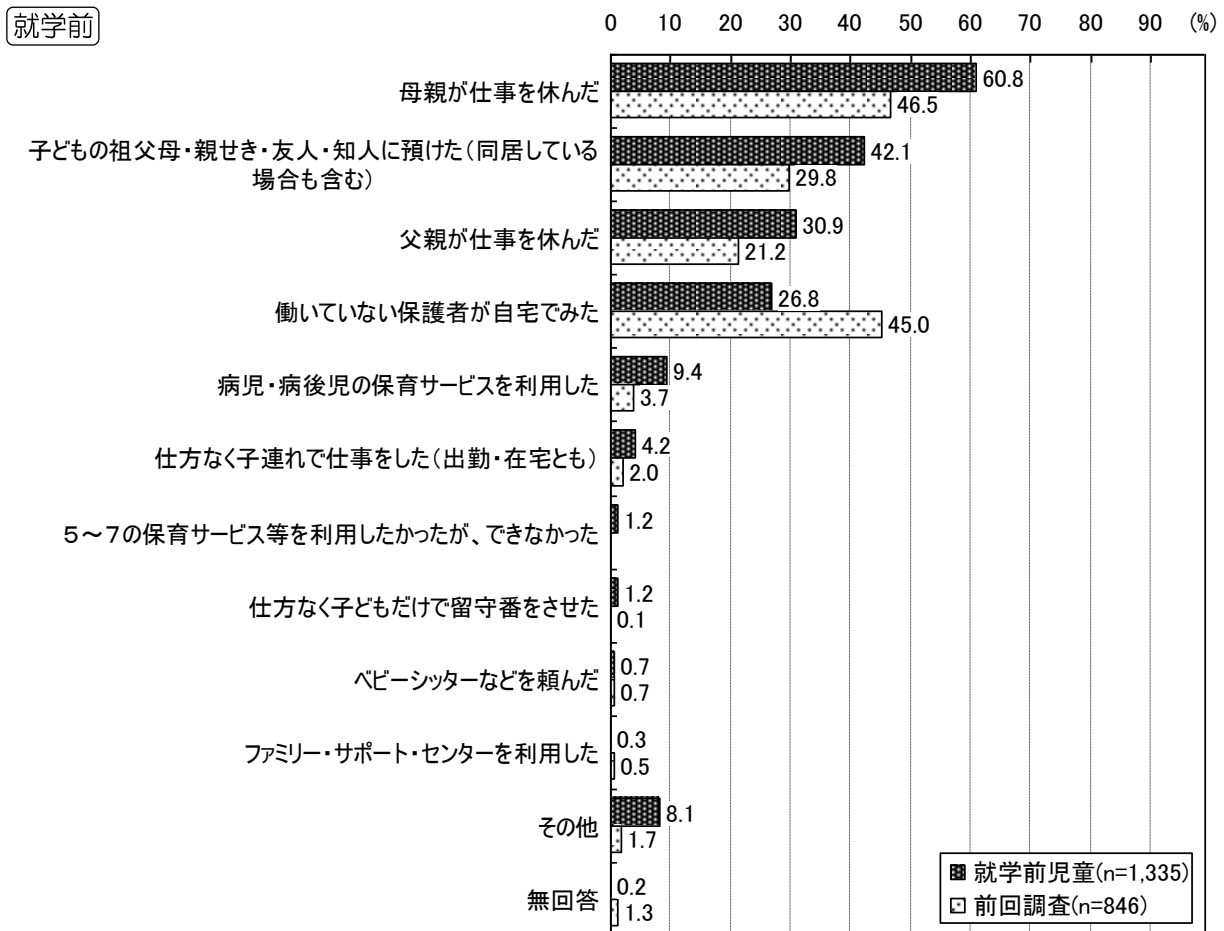


(4) ①で「あった」を選んだ方に対する設問

② 1年間の対処方法〈複数回答〉

就学前児童 問21-1 この1年間、どのように対処しましたか。

・「母親が仕事を休んだ」が60.8%と最も高くなっています。また、働く母親が増えたことに伴い、「働いていない保護者が自宅でみた」が前回調査より低くなっています。



※前回調査では、選択肢「5～7の保育サービス等を利用したかったが、できなかった」は設定していません。また、「5～7の保育サービス等」は病児・病後児の保育サービス、ベビーシッターなど、ファミリー・サポート・センターです。

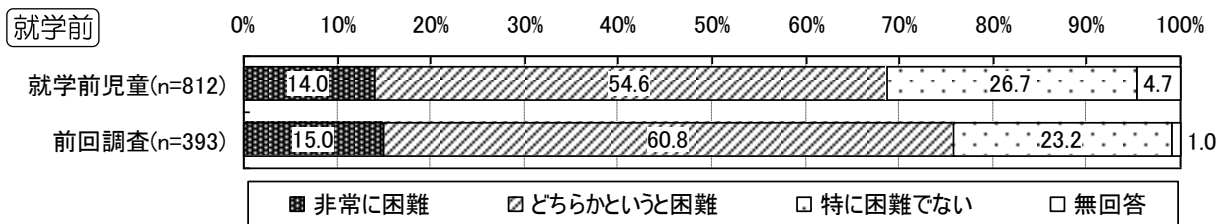
Ⅱ 調査結果（保護者調査）

※対処日数

	n	1日～2日	3日～5日	6日～10日	11日～20日	21日～30日	31日以上	無回答
母親が仕事を休んだ*1	812	16.5%	34.9%	23.5%	9.1%	2.8%	0.1%	13.1%
父親が仕事を休んだ*2	413	27.6%	19.4%	4.8%	1.0%	0.0%	0.0%	47.2%
子どもの祖父母・親せき・友人・知人に預けた*3	562	13.9%	16.5%	10.1%	2.1%	0.5%	0.4%	56.4%
働いていない保護者が自宅 でみた	358	17.6%	25.1%	19.8%	12.0%	2.2%	1.1%	22.1%
病児・病後児の保育サー ビスを利用した	126	34.1%	33.3%	19.8%	4.8%	1.6%	0.0%	6.3%
ベビーシッターなどを頼んだ	9	33.3%	44.4%	11.1%	0.0%	0.0%	0.0%	11.1%
ファミリー・サポート・セ ンターを利用した	4	50.0%	25.0%	0.0%	0.0%	0.0%	0.0%	25.0%
5～7の保育サービス等を利用 したかったが、できなかった	16	18.8%	25.0%	12.5%	6.3%	0.0%	0.0%	37.5%
仕方なく子連れで仕事をし た（出勤・在宅とも）	56	50.0%	23.2%	10.7%	3.6%	1.8%	0.0%	10.7%
仕方なく子どもだけで留守 番をさせた	16	56.3%	18.8%	6.3%	0.0%	0.0%	0.0%	18.8%
その他	108	43.5%	33.3%	13.9%	2.8%	0.0%	0.9%	5.6%

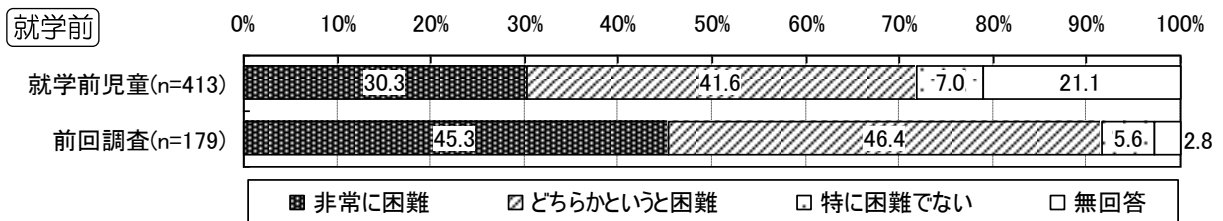
*1 母親が仕事を休むことの困難度

・「非常に困難」は14.0%となっています。



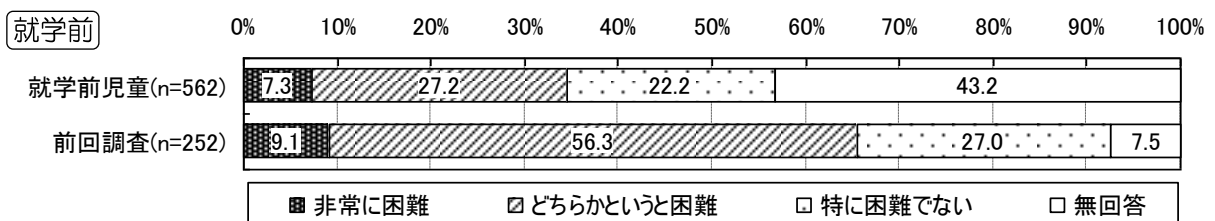
*2 父親が仕事を休むことの困難度

・「非常に困難」は30.3%となっていますが、前回調査より低くなっています。



*3 子どもの祖父母・親せき・友人・知人に預けることの困難度

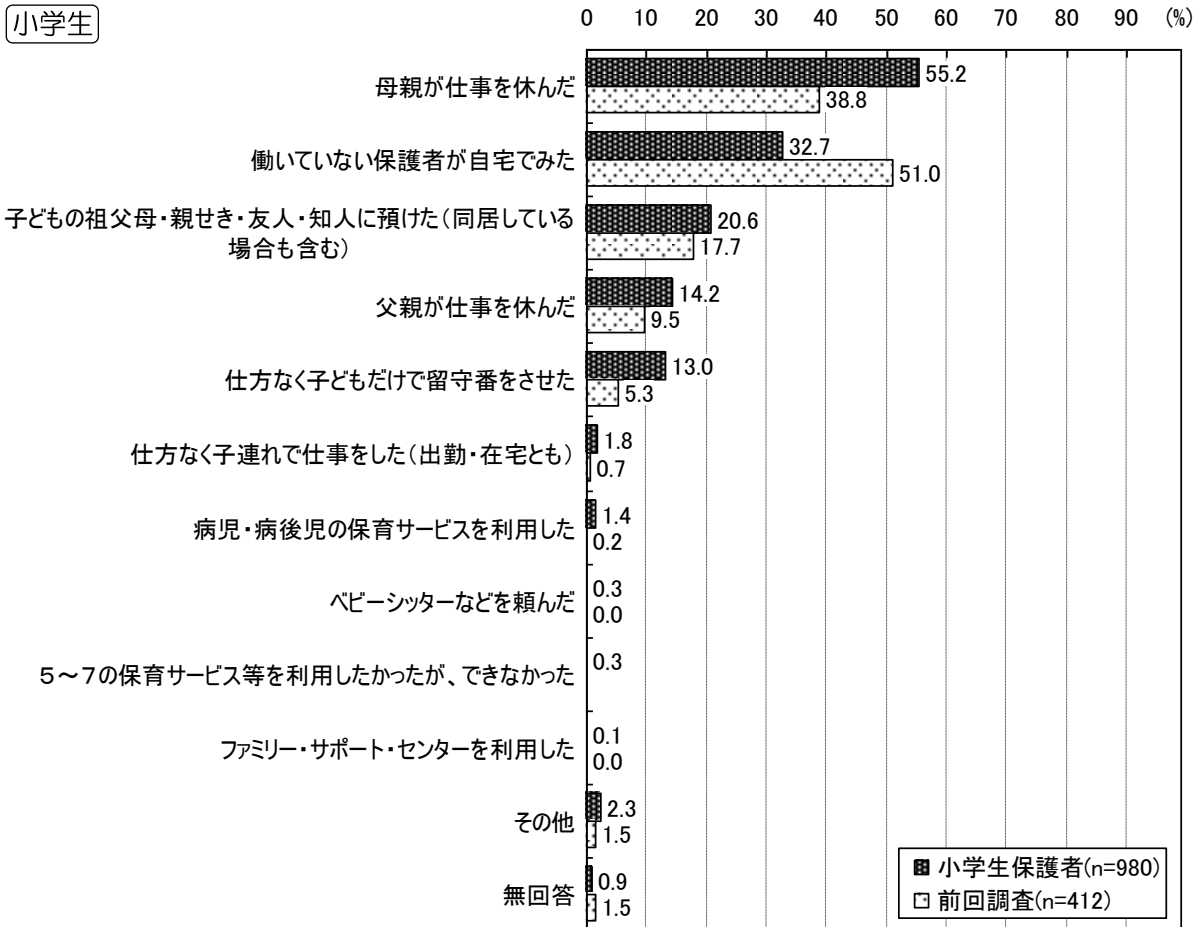
・「非常に困難」は7.3%となっています。



II 調査結果（保護者調査）

小学生 問20-1 この1年間、どのように対処しましたか。

・「母親が仕事を休んだ」が55.2%と最も高くなっています。また、働く母親が増えたことに伴い、「働いていない保護者が自宅でみた」が前回調査より低くなっています。



※前回調査では、選択肢「5～7の保育サービス等を利用したかったが、できなかった」は設定していません。また、「5～7の保育サービス等」は病児・病後児の保育サービス、ベビーシッターなど、ファミリー・サポート・センターです。

※対処日数

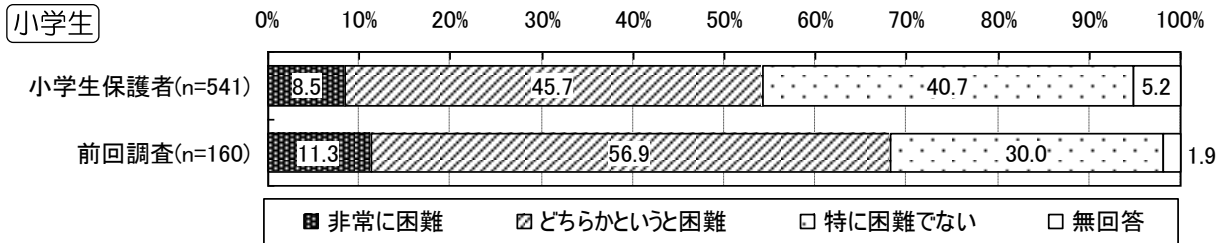
	n	1日～2日	3日～5日	6日～10日	11日～20日	21日～30日	31日以上	無回答
母親が仕事を休んだ*1	541	39.2%	22.9%	9.2%	1.5%	0.2%	0.4%	26.6%
働いていない保護者が自宅でみた	320	21.4%	50.0%	0.0%	7.1%	0.0%	0.0%	21.4%
子どもの祖父母・親せき・友人・知人に預けた*3	202	40.1%	20.3%	6.9%	1.0%	1.0%	0.5%	30.2%
父親が仕事を休んだ*2	139	51.1%	12.9%	2.9%	0.0%	0.0%	0.0%	33.1%
仕方なく子どもだけで留守番をさせた	127	34.8%	30.4%	0.0%	0.0%	0.0%	0.0%	34.8%
仕方なく子連れで仕事をした(出勤・在宅とも)	18	58.3%	11.0%	1.6%	0.0%	0.0%	0.0%	29.1%
病児・病後児の保育サービスを利用した	14	66.7%	0.0%	0.0%	0.0%	0.0%	0.0%	33.3%
ベビーシッターなどを頼んだ	3	0.0%	0.0%	0.0%	0.0%	0.0%	0.0%	100.0%

Ⅱ 調査結果（保護者調査）

	n	1日～2日	3日～5日	6日～10日	11日～20日	21日～30日	31日以上	無回答
5～7の保育サービス等を利用しなかったが、できなかった	3	55.6%	16.7%	5.6%	0.0%	5.6%	0.0%	16.7%
ファミリー・サポート・センターを利用した	1	0.0%	33.3%	0.0%	0.0%	0.0%	0.0%	66.7%
その他	9	39.2%	22.9%	9.2%	1.5%	0.2%	0.4%	26.6%

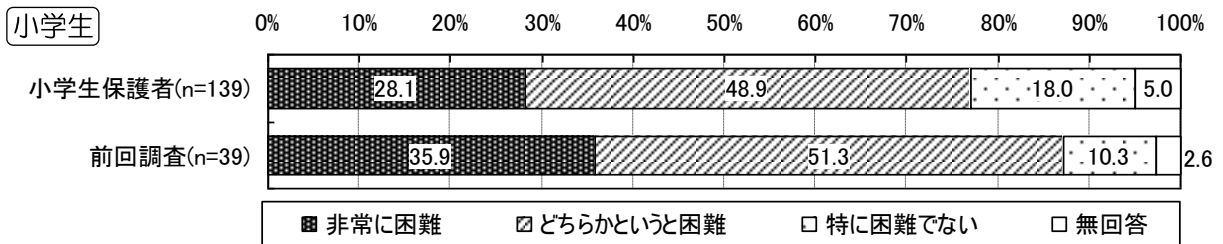
* 1 母親が仕事を休むことの困難度

・「非常に困難」は8.5%となっています。



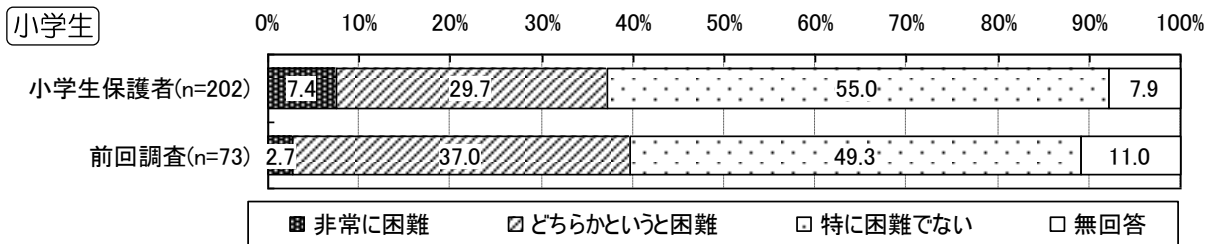
* 2 父親が仕事を休むことの困難度

・「非常に困難」は28.1%となっていますが、前回調査より低くなっています。



* 3 子どもの祖父母・親せき・友人・知人に預けることの困難度

・「非常に困難」は7.4%となっています。



（４）②で「母親が仕事を休んだ」「父親が仕事を休んだ」を選んだ方に対する設問

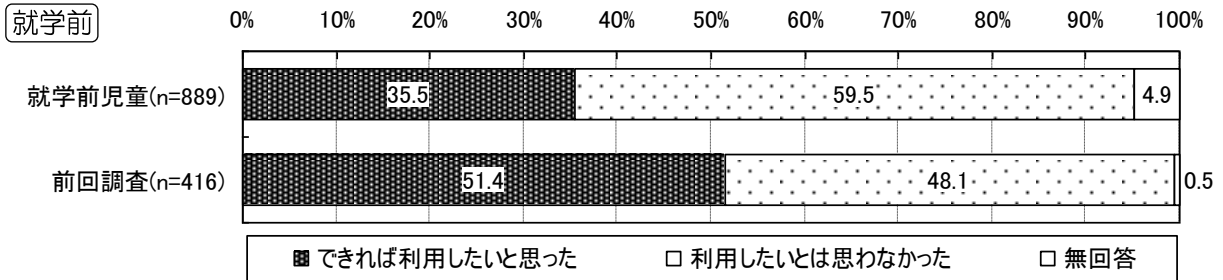
（５）病児・病後児の保育サービスの利用希望

就学前児童 問21-2 その際、できれば病児・病後児の保育サービスを利用したいと思われましたか。

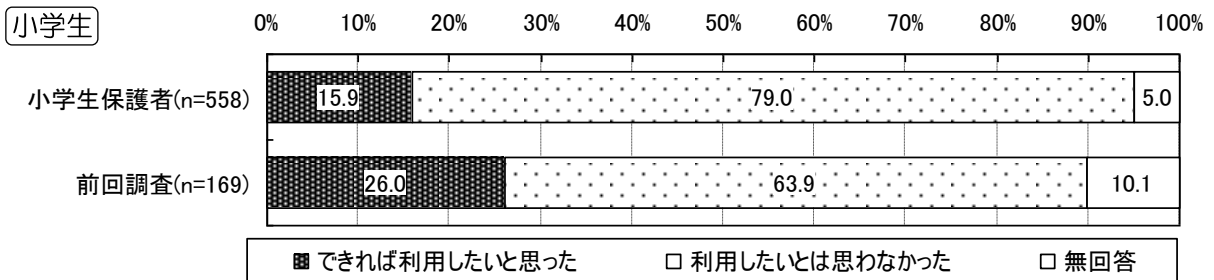
小学生 問20-2 その際、できれば病児・病後児の保育サービスを利用したいと思われましたか。

①サービスの利用希望

・就学前児童では、「利用したいとは思わなかった」が59.5%となっており、前回調査の「できれば利用したいと思った」と逆転しています。



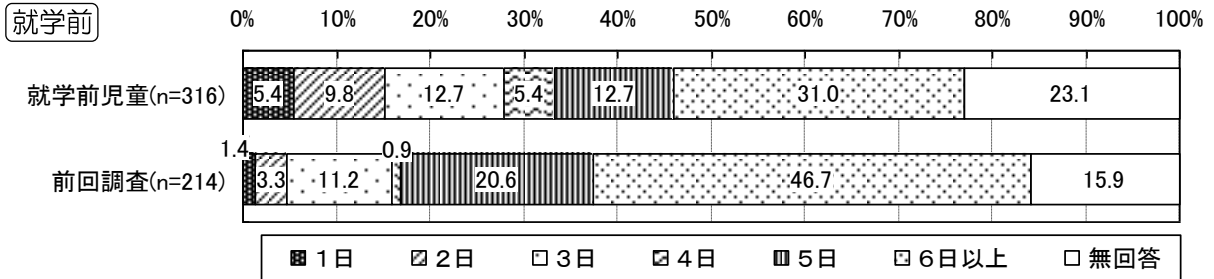
・小学生では、「利用したいとは思わなかった」が79.0%を占めています。



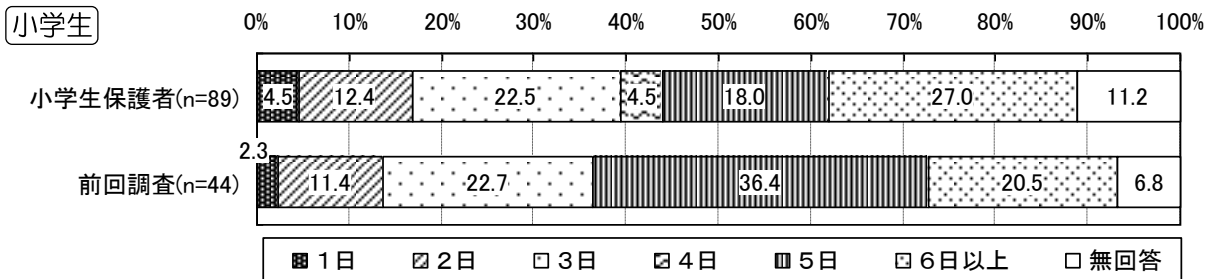
（5）①で「できれば利用したいと思った」を選んだ方に対する設問

②希望する日数

・就学前児童では、「6日以上」が31.0%となっています。



・小学生についても「6日以上」が27.0%となっています。



③希望するサービス（就学前児童）〈複数回答〉

・「幼稚園・保育所などに併設した施設で子どもをみてるサービス」(57.0%)や「病院・診療所に併設した施設で子どもをみてるサービス」(53.2%)が50%以上となっていますが、前回調査よりは低くなっています。

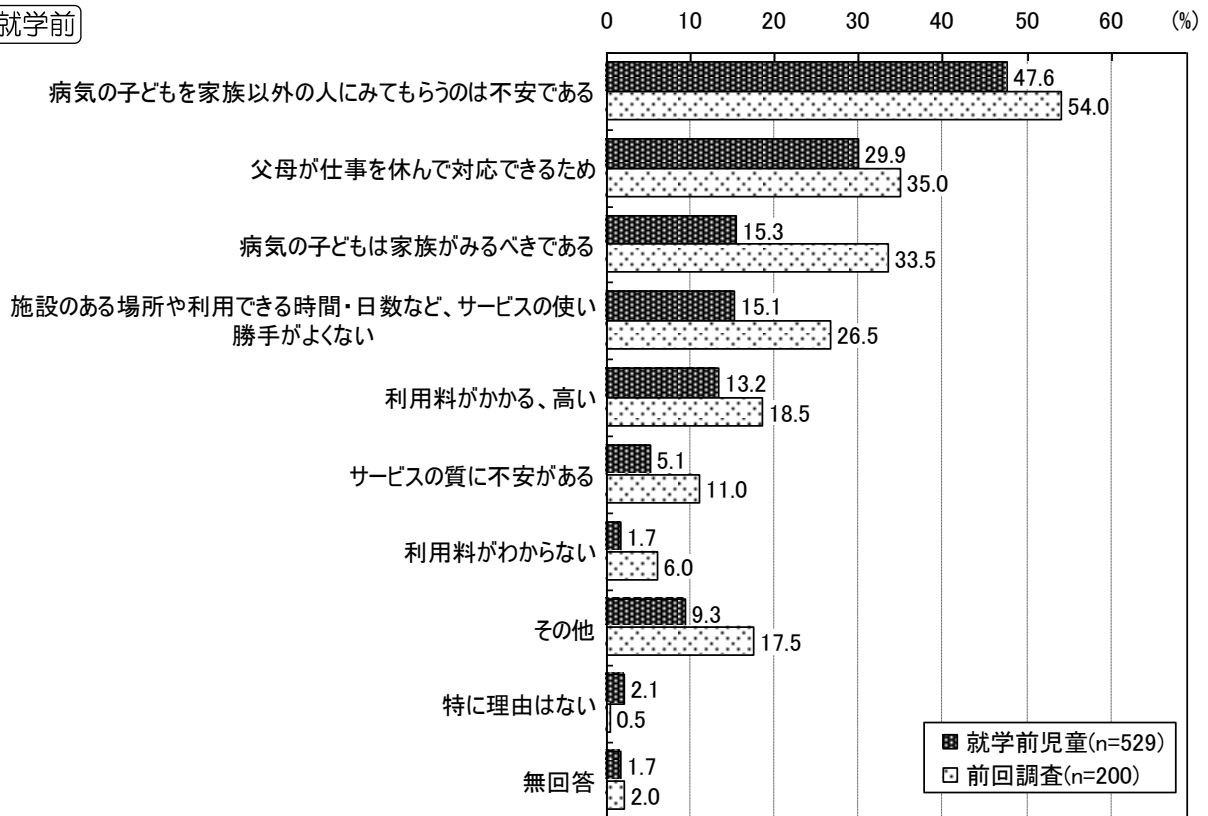


（5）①で「利用したいとは思わなかった」を選んだ方に対する設問

④病児・病後児の保育サービスを利用したいと思わない理由（就学前児童）〈複数回答〉

・「病気の子どもを家族以外の人にみてもらうのは不安である」が47.6%と最も高くなっています。また、「病気の子どもは家族がみるべきである」は前回調査より低くなっています。

就学前



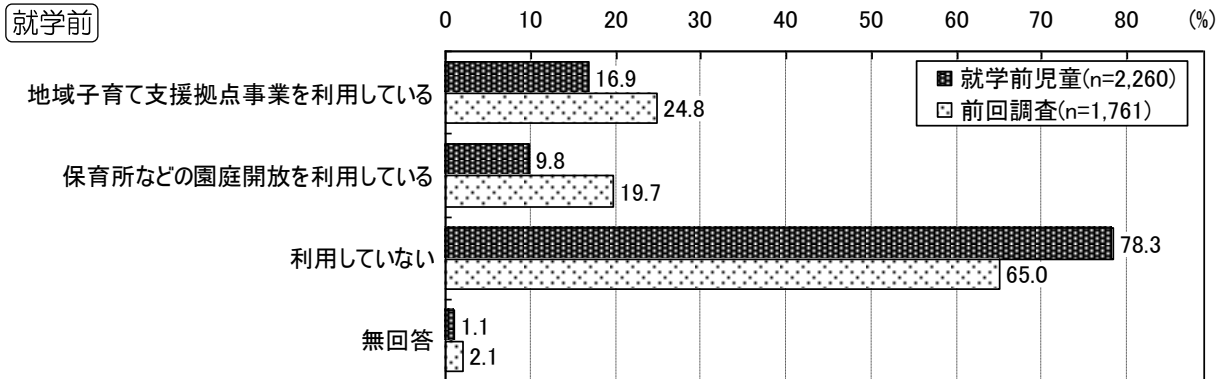
6 地域子育て支援拠点事業の利用状況と希望について（就学前児童）

（1）地域子育て支援拠点事業の利用状況

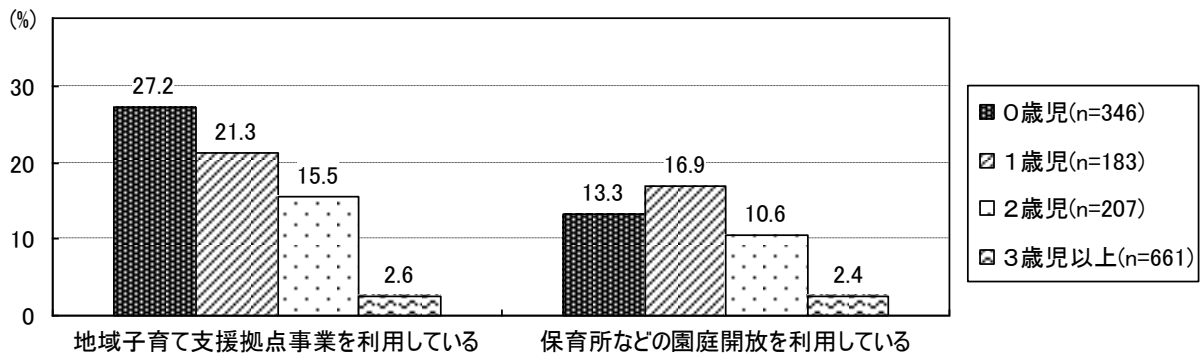
①地域子育て支援拠点事業等の利用状況〈複数回答〉

就学前児童 問22 地域子育て支援拠点事業（子育て支援センターほっぺ、地域子育て支援センターなど）を利用していますか。

・「利用していない」が78.3%を占め、前回調査より高くなっています。



・子どもの年齢別に見ると、「地域子育て支援拠点事業を利用している」は0歳児で最も高く、27.2%となっています。また、「保育所などの園庭開放を利用している」は1歳児で最も高く、16.9%となっています。



※1か月あたりの利用回数

	n	1回～2回	3回～5回	6回～10回	11回～15回	16回～20回	21回以上	無回答
地域子育て支援拠点事業	381	60.6%	18.9%	10.0%	2.4%	2.6%	0.0%	5.5%
保育所などの園庭開放	221	59.7%	17.2%	7.2%	5.9%	4.5%	0.0%	5.4%

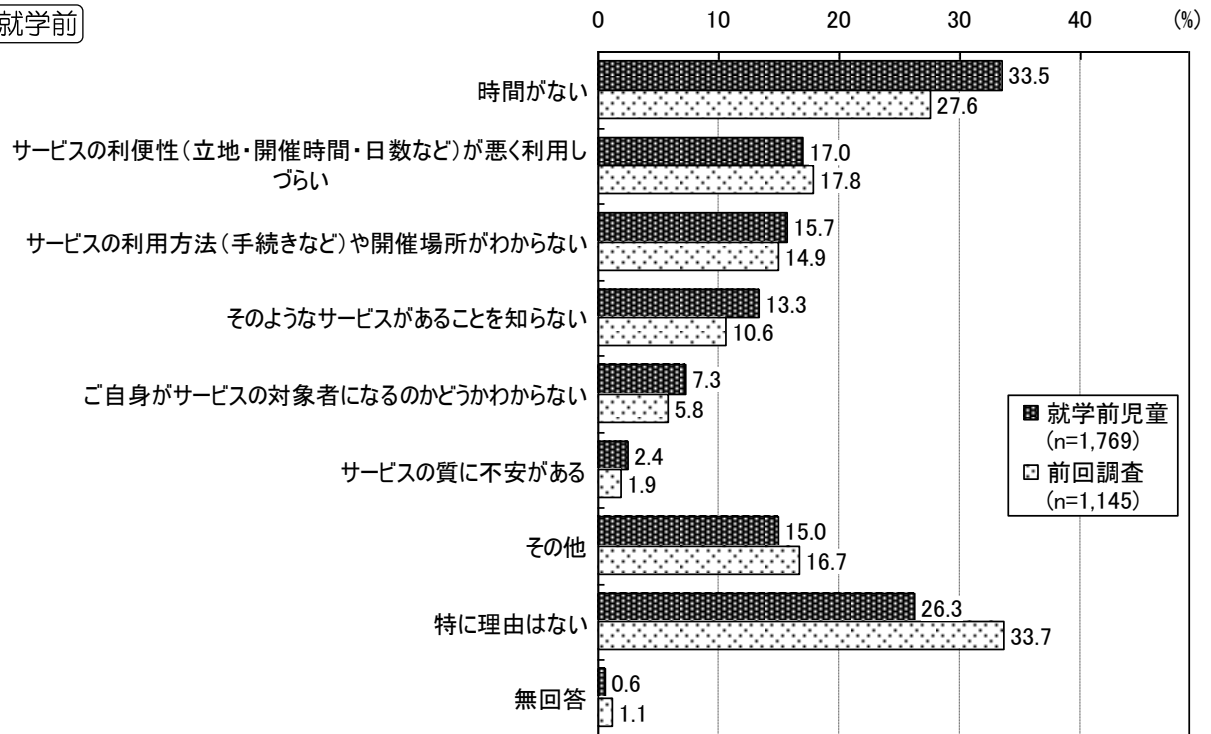
（１）①で「利用していない」を選んだ方に対する設問

②地域子育て支援拠点事業等を利用していない理由〈複数回答〉

就学前児童 問22-1 利用していない理由は何ですか。

・「時間がない」が33.5%と最も高くなっています。

就学前

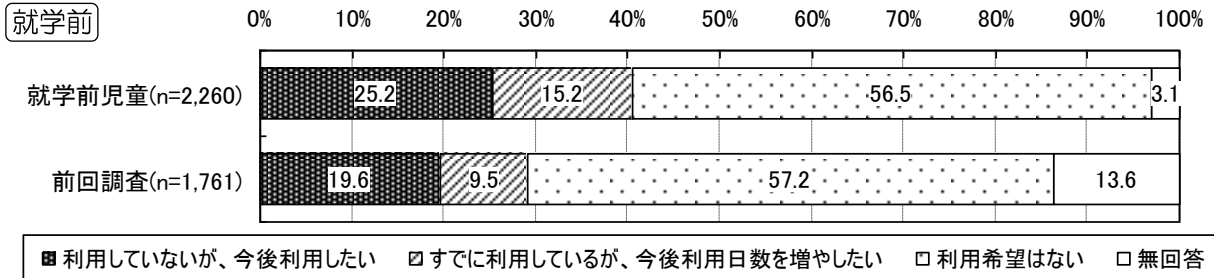


（２）地域子育て支援拠点事業の利用希望

①地域子育て支援拠点事業の利用希望

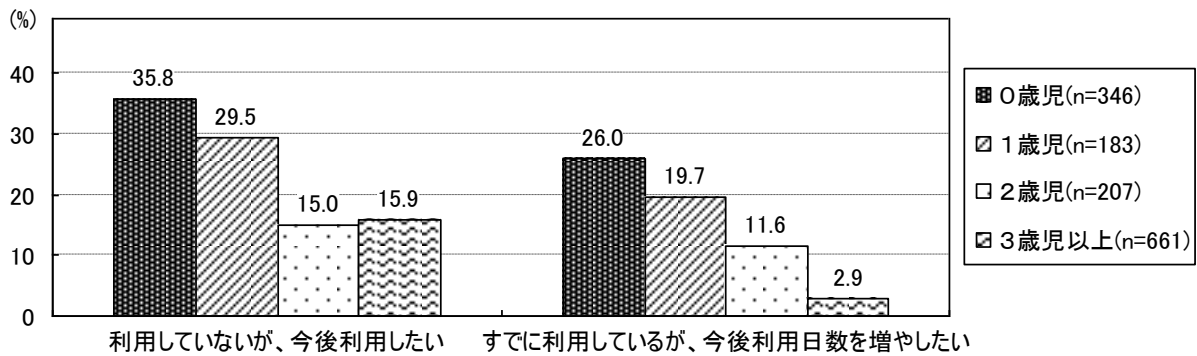
就学前児童 問23 地域子育て支援拠点事業について、今後の利用希望についてお伺いします。

・「利用していないが、今後利用したい」が25.2%、「すでに利用しているが、今後利用日数を増やしたい」が15.2%と、前回調査より高くなっています。



※前回調査の選択肢「現状のままでよい」は「利用希望はない」として設定しています

・子どもの年齢別に見ると、年齢が低いほど利用希望が高くなる傾向が見られます。



※1か月あたりの利用希望回数

	n	1回～2回	3回～5回	6回～10回	11回～15回	16回～20回	21回以上	無回答
今後利用したい	570	49.8%	19.5%	2.8%	0.0%	0.7%	0.0%	27.2%
今後利用日数を増やしたい	344	23.0%	35.8%	16.0%	6.4%	0.9%	0.3%	17.7%

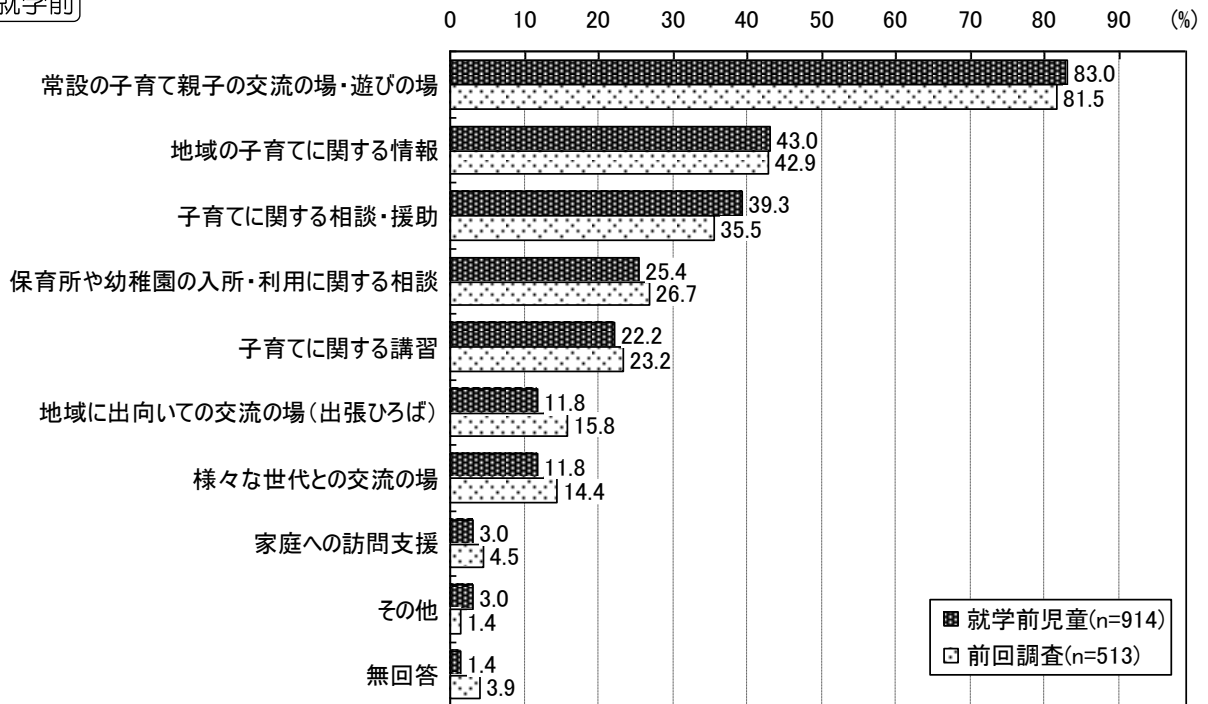
（２）①で「利用していないが、今後利用したい」「すでに利用しているが、今後利用日数を増やしたい」を選んだ方に対する設問

②利用したいサービスの内容〈複数回答〉

就学前児童 問23-1 地域子育て支援拠点事業を利用するにあたって、どのようなサービスを利用したいですか。

・「常設の子育て親子の交流の場・遊びの場」が83.0%と最も高くなっています。

就学前



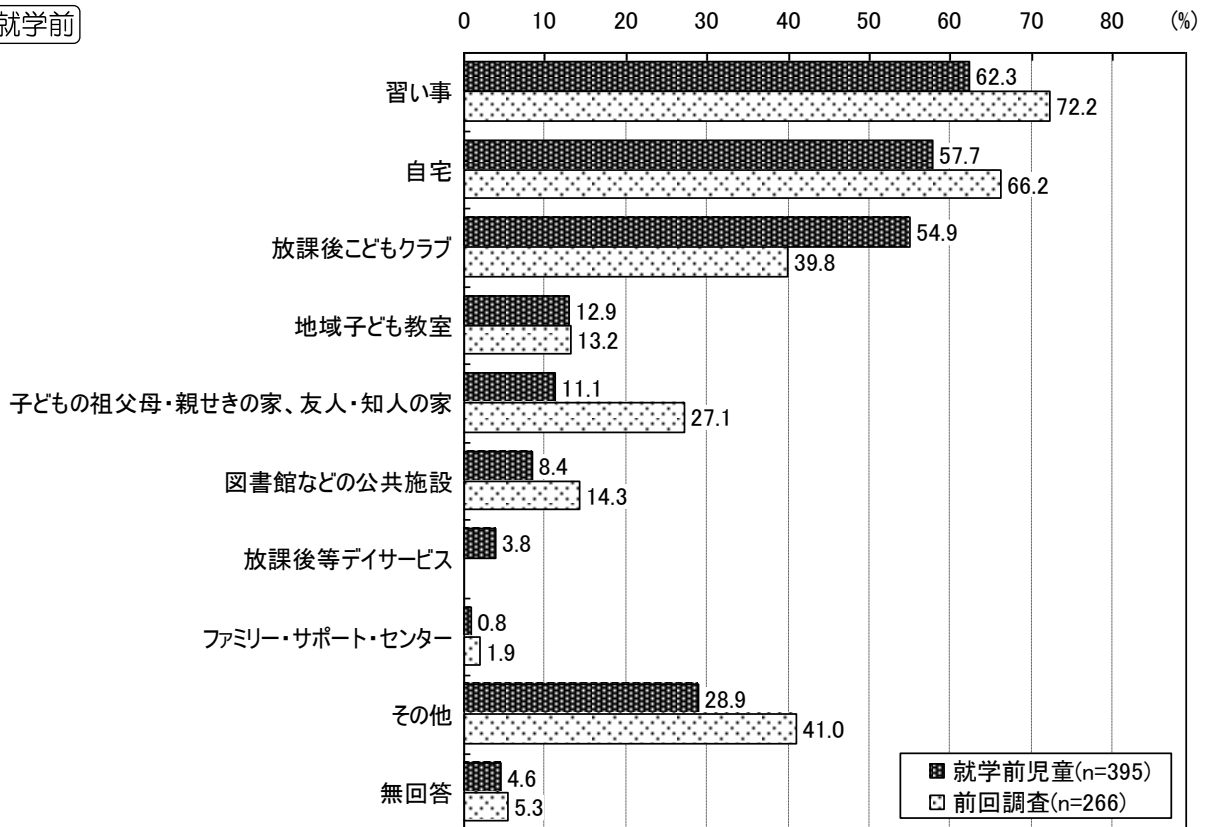
7 小学校就学後の放課後の過ごし方について（5歳児）

（1）放課後の時間の過ごし方〈複数回答〉

就学前児童 問24 お子さんが小学校に就学された後、放課後の時間をどのような場所で過ごさせたいと思いますか。

- ・「習い事」が62.3%と最も高くなっています。
- ・また、前回調査より「放課後こどもクラブ」が高くなり、「子どもの祖父母・親せきの家、友人・知人の家」が低くなっています。

就学前



※前回調査は低学年に対する回答結果

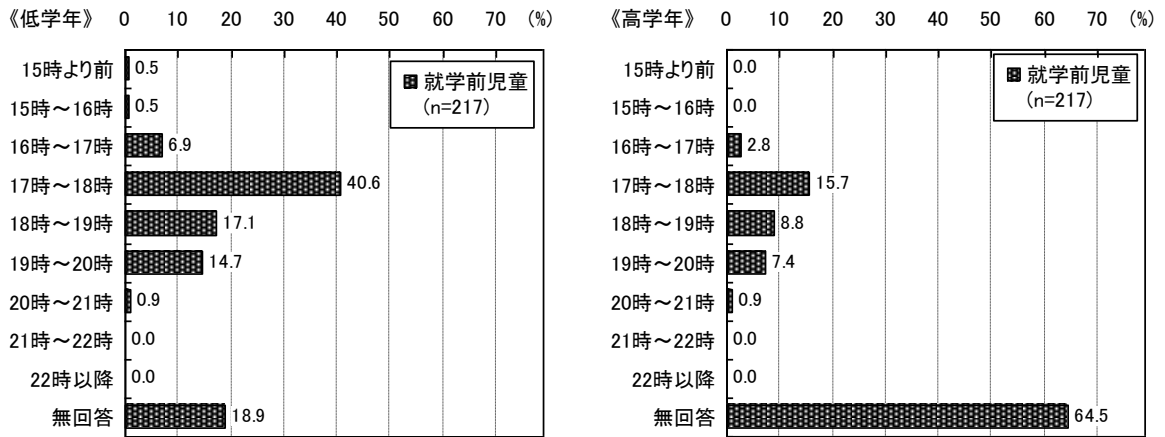
※1週間あたりの希望日数

(単位：%)	n	低学年（1～3年生）						高学年（4～6年生）					
		1日	2日	3日	4日	5日以上	無回答	1日	2日	3日	4日	5日以上	無回答
習い事	246	18.3	39.0	22.8	3.7	1.2	15.0	6.1	33.7	29.3	14.6	5.3	11.0
自宅	228	14.5	21.1	14.0	5.7	23.2	21.5	19.3	18.4	16.7	3.1	24.1	18.4
放課後こどもクラブ*1	217	2.8	5.1	19.8	10.1	45.2	17.1	4.1	3.7	10.6	2.3	16.1	63.1
地域子ども教室	51	41.2	17.6	9.8	3.9	3.9	23.5	31.4	17.6	15.7	2.0	5.9	27.5
子どもの祖父母・親せきの家、友人・知人の家	44	47.7	15.9	6.8	0.0	6.8	22.7	47.7	20.5	4.5	0.0	6.8	20.5
図書館などの公共施設	33	72.7	15.2	0.0	0.0	0.0	12.1	66.7	21.2	0.0	0.0	0.0	12.1
放課後等デイサービス	15	6.7	46.7	13.3	20.0	0.0	13.3	6.7	20.0	13.3	20.0	0.0	40.0
ファミリー・サポート・センター	3	33.3	33.3	0.0	0.0	0.0	33.3	0.0	0.0	33.3	0.0	0.0	66.7
その他（公園など）	114	22.8	34.2	19.3	5.3	8.8	9.6	28.1	29.8	11.4	2.6	8.8	19.3

Ⅱ 調査結果（保護者調査）

* 1 放課後子どもクラブの利用希望時間（終了時間）

就学前



（1）で「放課後子どもクラブ」を選んだ方に対する設問

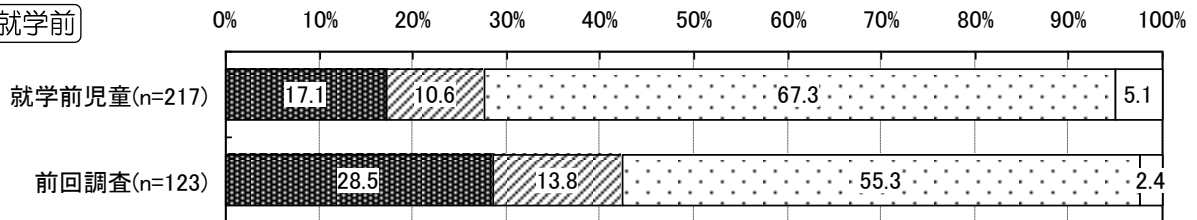
（2）土曜日、日曜日・祝日の放課後子どもクラブの利用希望

就学前児童 問24-1 土曜日、日曜日・祝日に、放課後子どもクラブの利用希望はありますか。

①土曜日の利用希望

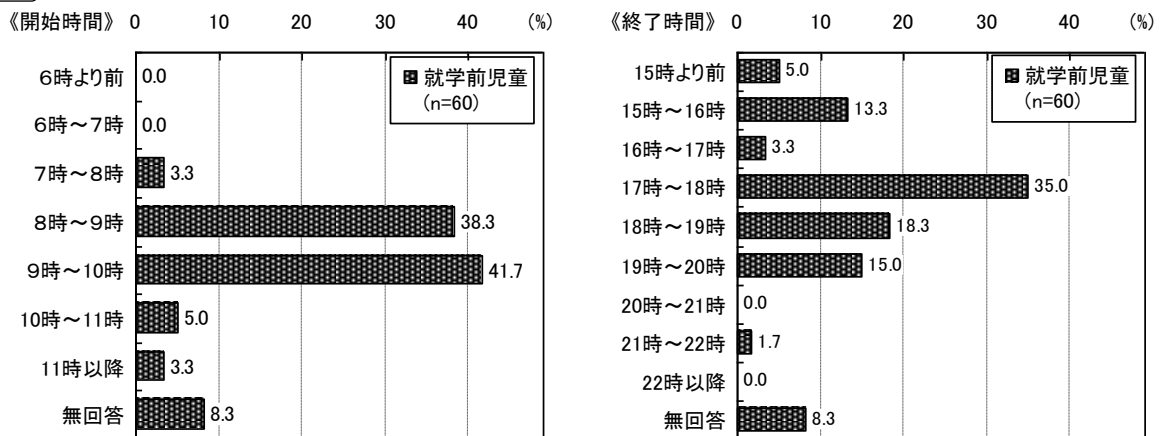
・「利用する必要はない」が67.3%となっており、前回調査より高くなっています。

就学前



■ 低学年(1～3年生)の間だけ利用したい □ 高学年(4～6年生)になっても利用したい □ 利用する必要はない □ 無回答

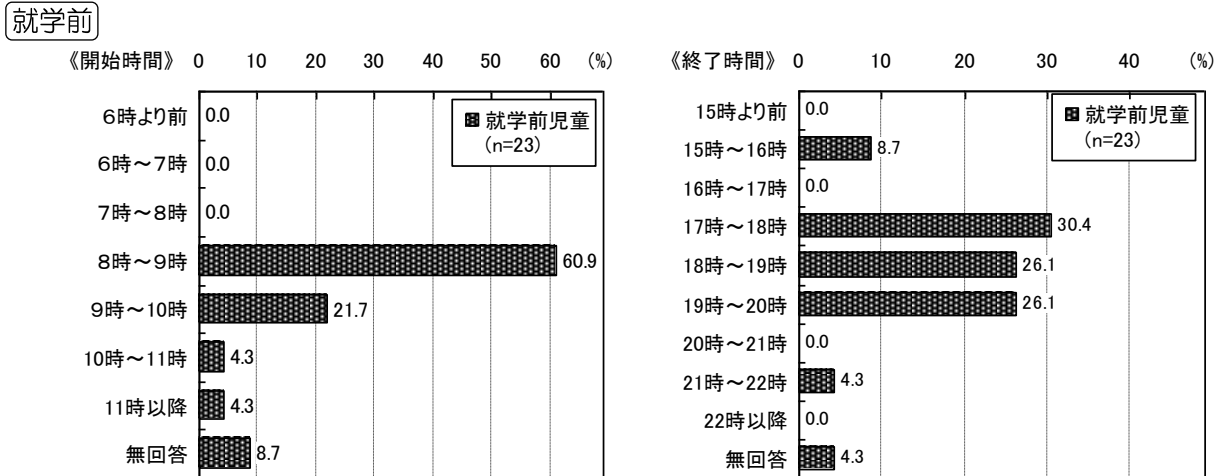
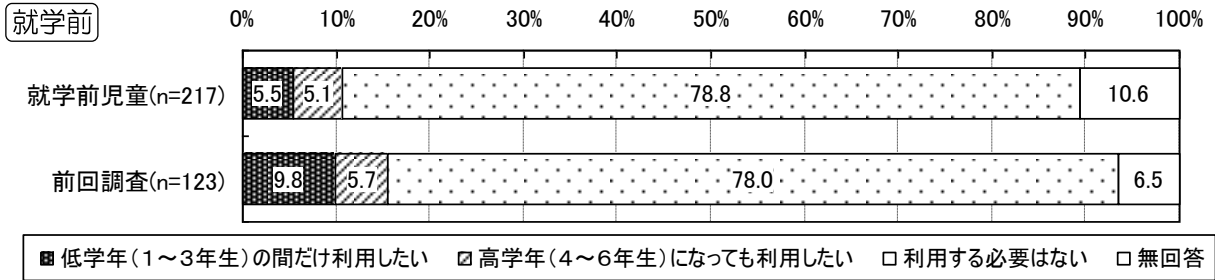
就学前



Ⅱ 調査結果（保護者調査）

②日曜日・祝日の利用希望

・「利用する必要はない」が78.8%を占めています。



（１）で「放課後子どもクラブ」を選んだ方に対する設問

（３）放課後子どもクラブに希望すること

就学前児童 問24-2 放課後子どもクラブにどのようなことを希望しますか。
ご自由にご記入ください。

・307名の保護者から、延べ604件の記入がありました。

《子どもの過ごし方について》：326件

- 勉強できる場を設ける、宿題をさせたり促す、宿題を終わらせる …… 87件
- 勉強を教える、授業の補習や学習支援を行う …… 47件
- 子どもが安全に、安心して過ごせるようにする …… 42件
- 校庭など外で体を動かして遊んだり、スポーツをさせる …… 33件
- 子どもが楽しく、のびのびと過ごせる居場所にする …… 31件
- 習い事を企画する（有償も含む） …… 26件
- 異年齢の子どもの交流など、友だちづくりの場となるようにする …… 19件
- 集団遊びや昔遊び、体験活動などをもっと行う …… 12件
- 子ども同士のいじめ、けんかのない環境にする …… 10件
- 本を読んだり（図書館の開放も含む）、音楽を楽しむ時間をつくる …… 7件
- 長期休暇中の内容を改善する（外遊びなどの企画、昼寝など） …… 7件
- 子ども同士や、子どもと大人の交流イベントを増やす …… 5件

《利用対象、利用時間、料金等について》：140件

- 小学5年生・6年生も利用できるようにしてほしい …… 26件
- 1日単位や急用時の一時的な利用に対応してほしい …… 17件
- 利用時間を延長してほしい …… 16件
- だれもが必要な時に利用できるようにしてほしい（求職時、緊急時など） …… 16件
- 長期休暇中のみ利用したい …… 15件
- 土曜日、日曜日・祝日も利用したい …… 13件
- 利用料が高い、経済的に負担となっている、無償化してほしい …… 10件
- 月単位ではなく利用日数に応じた料金設定にしてほしい …… 10件
- 大雨警報発令時や学級閉鎖の時も休まずに対応してほしい …… 7件
- 保護者が働いていなくても利用できる子どもの居場所にしてほしい …… 4件
- 早い時間から利用したい …… 3件
- 利用対象の条件を緩和してほしい …… 3件

《指導員や職員の対応について》：67件

- 子どもの見守りをしっかりと行い、目を行き届かせる …… 15件
- 指導員の質の確保・向上を図る（有資格者の採用、専門性のある人を配置） …… 13件
- 子どもの数に応じた指導員の配置、増員をする …… 9件
- 子どもだけで帰宅させる、習い事の場に直接行けるなど、下校時の対応を柔軟にする …… 6件

Ⅱ 調査結果（保護者調査）

- 保護者への連絡をしっかりと行う …………… 6件
- 低学年と高学年の子どもはトラブルがないように分ける …………… 6件
- 子ども同士の間人間関係に気を配る …………… 3件
- 子どもが先生に相談しやすいようにしてほしい …………… 3件
- 子どもに秩序とマナーを学ばせる、きちんと叱る …………… 2件
- 子どもだけで校外に出さない …………… 2件
- 集団下校にしてほしい …………… 1件
- 子どもが体調不調になっても迎えに行くまで対応してほしい …………… 1件

《施設・設備、食事等について》：55件

- 給食・弁当の提供をしてほしい（長期休暇時、夕食など） …………… 20件
- 教室が狭い、窮屈、もっと広い場所にする …………… 13件
- おやつの改善してほしい（内容、料金、欠席時の対応、提供希望など） …………… 8件
- 教室が汚い、不清潔、もっときれいにする、備品を入れ替える …………… 6件
- 教室数を増やす、定員をもっと減らす …………… 4件
- エアコンの設置、日よけや網戸など暑さ対策をする …………… 3件
- 保護者が送迎しやすい場所に設置する …………… 1件

《その他》：16件

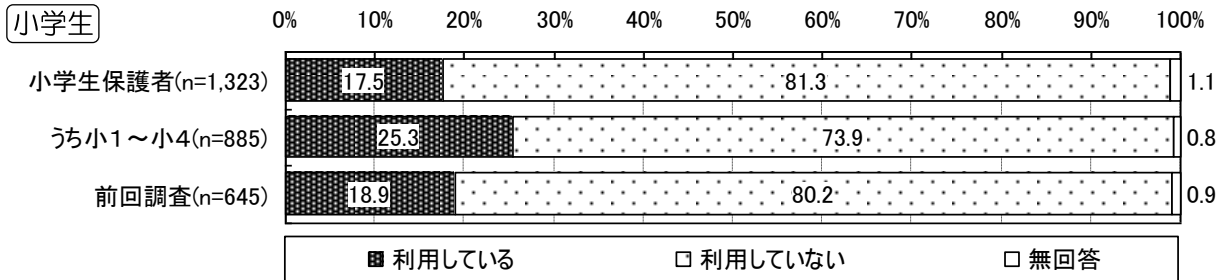
- 子どもが嫌がる …………… 5件
- 保護者会や行事については、保護者の負担にならないようにしてほしい …………… 5件
- 障害への理解・配慮・支援をしてほしい …………… 3件
- 放課後子どもクラブの実施内容についての情報発信をしてほしい …………… 2件
- その他の意見 …………… 1件

8 放課後子どもクラブの利用状況と今後の希望について（小学生）

（1）放課後子どもクラブの利用状況

①利用状況

小学生 問13 平日（月曜日から金曜日）に、現在、放課後子どもクラブを利用されていますか。
 ・「利用している」は17.5%ですが、前回調査の調査対象者と同じ小学1～4年生に限ると25.3%となり、前回調査より高くなっています。




（1）①で「利用している」を選んだ方に対する設問

小学生 問13-1 放課後子どもクラブについて、最も多いパターンとして、1週間に何日、1日あたり何時間（何時まで）利用していますか。また、希望としてはどのくらい利用したいですか。枠内に具体的な数字をご記入ください。

②1週間あたりの利用日数、1日あたりの利用時間

・利用日数は「5日」、利用時間は「3時間未満」が最も高くなっています。

小学生



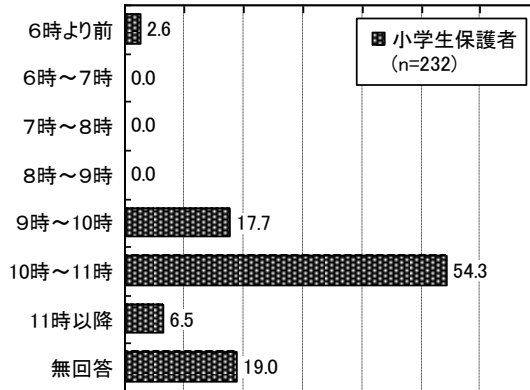
II 調査結果（保護者調査）

③利用開始時間、利用終了時間

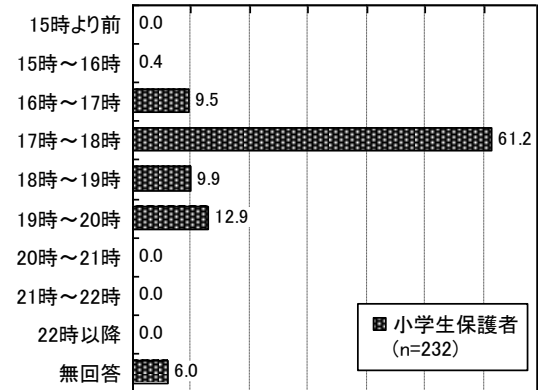
・開始時間は「10時～11時」、終了時間は「17時～18時」が最も高くなっています。

小学生

《開始時間》 0 10 20 30 40 50 60 (%)



《終了時間》 0 10 20 30 40 50 60 (%)

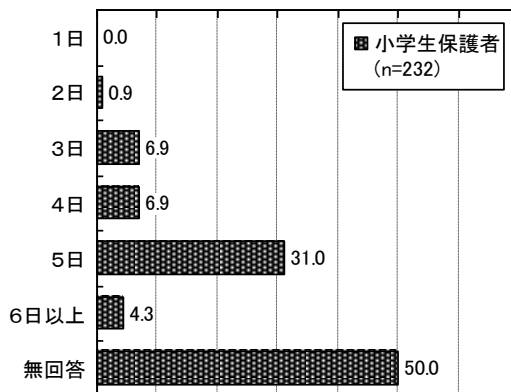


④ 1週間あたりの利用希望日数、1日あたりの利用希望時間


・希望する利用日数は「5日」、利用時間は「3時間未満」が最も高くなっています。

小学生

《利用日数》 0 10 20 30 40 50 60 (%)



《利用時間》 0 10 20 30 40 50 60 (%)

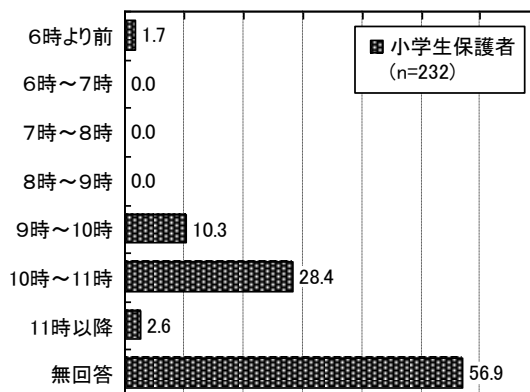


⑤利用希望開始時間、利用希望終了時間

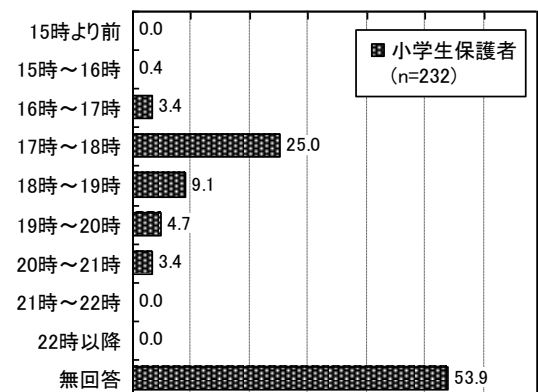
・開始時間は「10時～11時」、終了時間は「17時～18時」が最も高くなっています。

小学生

《開始時間》 0 10 20 30 40 50 60 (%)



《終了時間》 0 10 20 30 40 50 60 (%)




（１）①で「利用している」を選んだ方に対する設問

（２）放課後子どもクラブを利用している理由

小学生 問13-2 放課後子どもクラブを利用されている理由は何ですか。

・「保護者が働いている」が97.0%と大半を占めています。

小学生



（１）①で「利用している」を選んだ方に対する設問

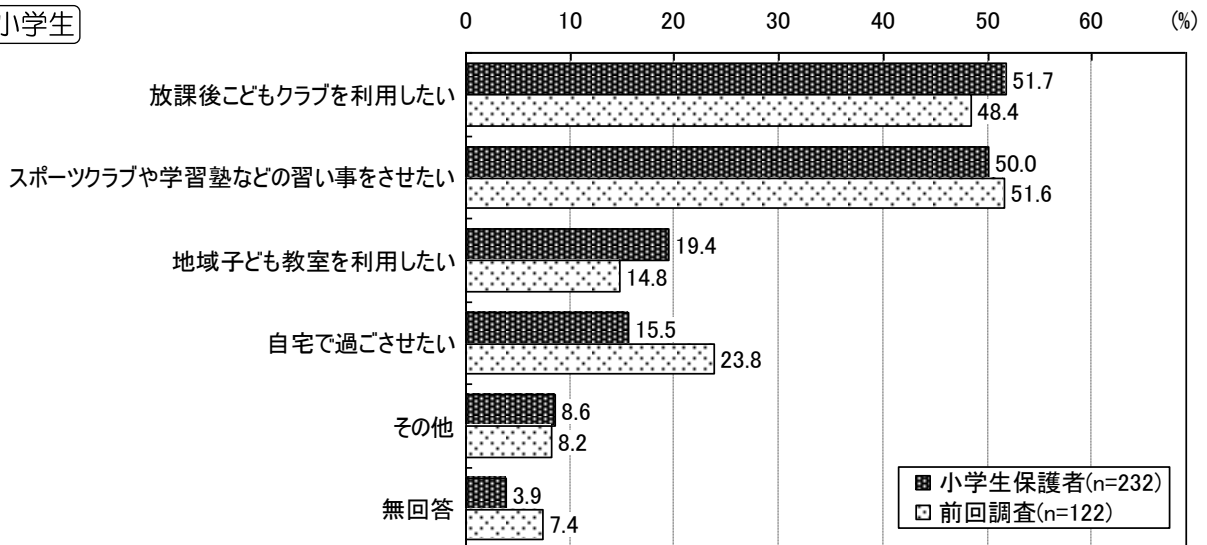
（３）小学5年生以降の放課後の過ごし方

①放課後の過ごし方〈複数回答〉

小学生 問13-3 小学5年生以降の放課後の過ごし方について、どのようなことを望みますか。

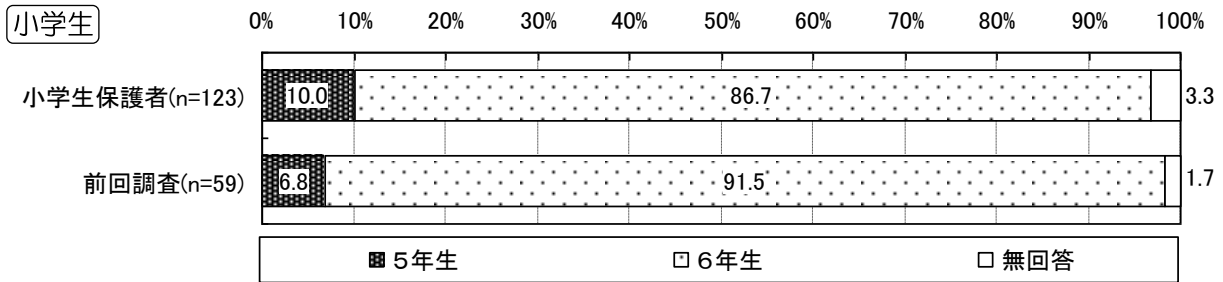
・「放課後子どもクラブを利用したい」が51.7%、「スポーツクラブや学習塾などの習い事をさせたい」が50.0%となっています。

小学生



②何年生まで利用したいか

・「6年生」が86.7%を占めています。



（１）①で「利用している」を選んだ方に対する設問

（４）放課後こどもクラブに希望すること

小学生 問13-4 現在通っている放課後こどもクラブにどのようなことを希望しますか。
ご自由にご記入ください。

・144名の保護者から、延べ216件の記入がありました。

《子どもの過ごし方について》：49件

- 勉強できる場を設ける、宿題をさせたり促す、宿題を終わらせる …… 15件
- 校庭など外で体を動かして遊んだり、スポーツをさせる …… 8件
- 勉強を教える、授業の補習や学習支援を行う …… 6件
- 集団遊びや昔遊び、ものづくり、体験活動などをもっと行う …… 6件
- 習い事を企画する（有償も含む） …… 5件
- 子どもが楽しく、のびのびと過ごせる居場所にしてほしい …… 3件
- 長期休暇中の内容を改善する（外遊びなどの企画、昼寝など） …… 3件
- 本を読む時間をつくる（図書館の開放も含む） …… 2件
- 金曜日に上靴を洗って帰るようにしてほしい …… 1件

《利用対象、利用時間、料金等について》：72件

- 小学5年生・6年生も利用できるようにしてほしい（特に長期休暇時） …… 28件
- 長期休暇中のみ利用したい …… 20件
- 利用料が高い、経済的に負担となっている …… 6件
- 利用時間を延長してほしい …… 4件
- 月単位ではなく利用日数に応じた料金設定にしてほしい …… 3件
- 大雨警報発令時や学級閉鎖の時も休まずに対応してほしい …… 3件
- 早い時間から利用したい …… 3件
- 1日単位や急用時の一時的な利用に対応してほしい …… 2件
- 土曜日、日曜日・祝日も利用したい …… 2件
- 料金の口座引き落としは一括して行ってほしい …… 1件

Ⅱ 調査結果（保護者調査）

《指導員や職員の対応について》：23件

- 指導員の質の確保・向上を図る（有資格者の採用、専門性のある人を配置）…… 8件
- 子どもの数に応じた指導員の配置、増員をする …… 4件
- 子どもだけで帰宅させる、習い事の場に直接行けるなど、下校時の配慮をしてほしい …… 2件
- 小学校としっかり連携する（連絡事項など） …… 2件
- 子どもの見守りをしっかりと行い、目を行き届かせる …… 1件
- 保護者への連絡をしっかりと行う …… 1件
- 低学年と高学年の子どもはトラブルがないように分ける …… 1件
- 子ども同士の間人間関係に気を配る …… 1件
- 入退室を自由にできるようにしてほしい …… 1件
- 積極的に子どもと関わってほしい …… 1件
- 指導員が変わるとクラブのルールも変わるのが難点だ …… 1件

《施設・設備、食事等について》：36件

- 教室が狭い、窮屈、もっと広い場所にしてほしい …… 8件
- おやつの改善をしてほしい（内容、欠席時の対応、持ち帰りなど） …… 8件
- 給食・弁当の提供をしてほしい（長期休暇時、夕食など） …… 7件
- 体育館や校庭の活用をしてほしい …… 4件
- 教室数を増やす、定員をもっと減らす …… 3件
- エアコンの増設をしてほしい …… 2件
- 教室が汚い、もっときれいにする …… 1件
- 保護者が送迎しやすい場所に設置する …… 1件
- トイレを近い場所にしてほしい …… 1件
- 食物アレルギーに配慮してほしい …… 1件

《その他》：36件

- ありがたい、満足している、よくしてもらっている …… 26件
- 保護者の声を聞くしくみをつくってほしい …… 3件
- 障害への理解・配慮・支援をしてほしい …… 3件
- 子どもが嫌がる …… 2件
- クラブのルールに従うことを初めに保護者へきちんと確認する …… 1件
- 市役所の窓口職員の対応がよくない …… 1件

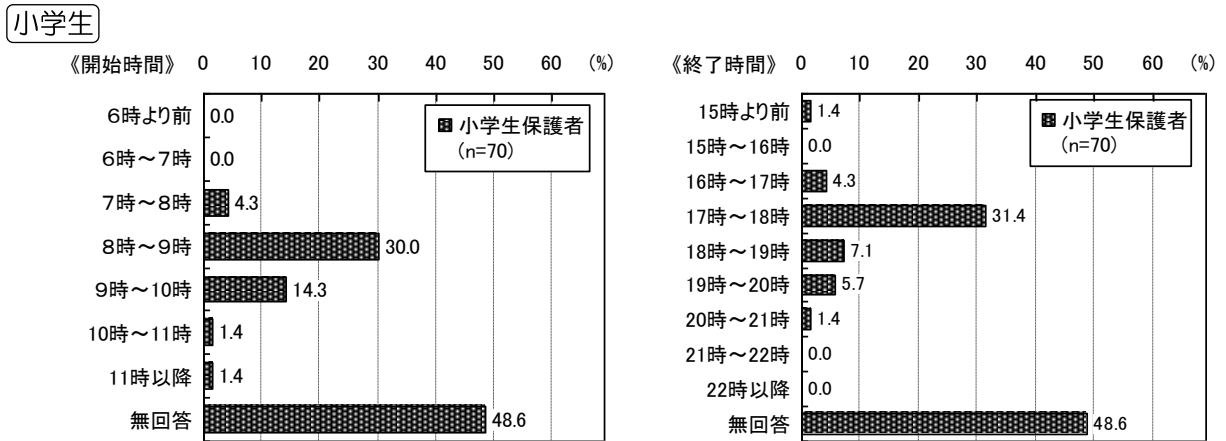
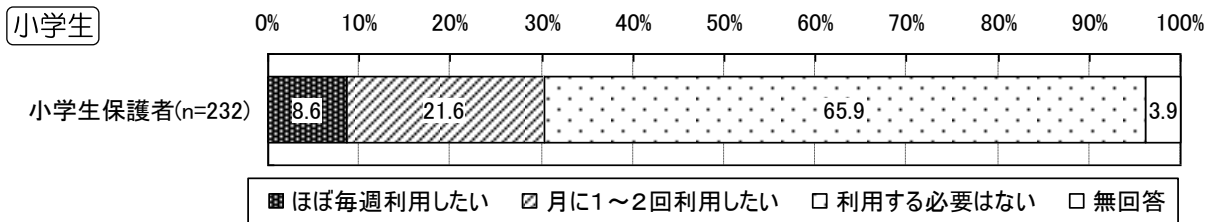
（１）①で「利用している」を選んだ方に対する設問

（５）土曜日、日曜日・祝日の利用希望

小学生 問13-5 土曜日、日曜日・祝日に、放課後子どもクラブの定期的な利用を希望しますか。

①土曜日の利用希望

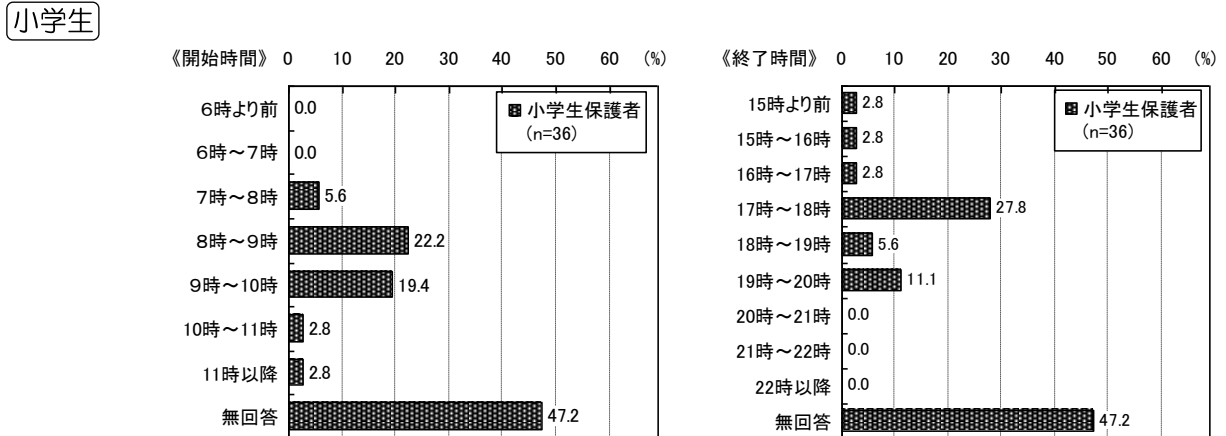
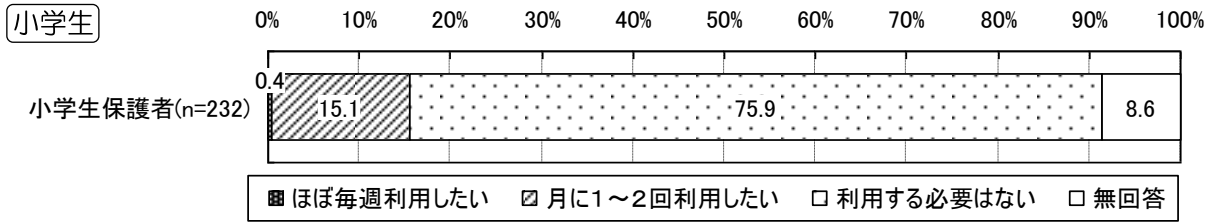
・利用希望（「ほぼ毎週利用したい」「月に1～2回利用したい」の合計）は30.2%となっています。



II 調査結果（保護者調査）

②日曜日・祝日の利用希望

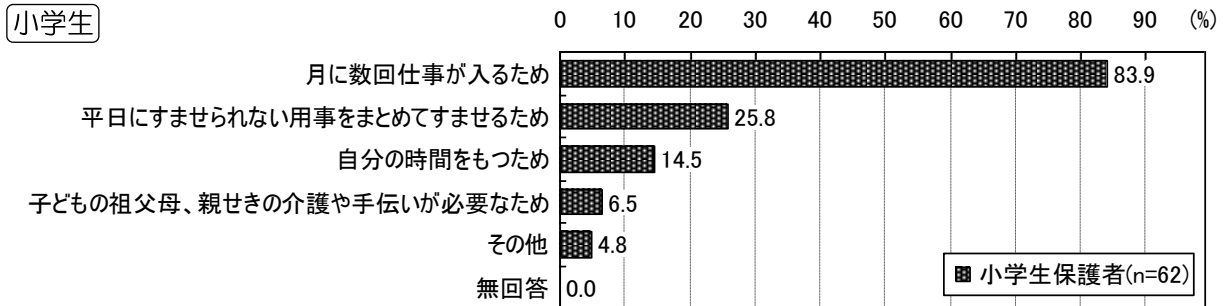
・利用希望（「ほぼ毎週利用したい」「月に1～2回利用したい」の合計）は15.5%となっています。



③月に1～2回利用したい理由〈複数回答〉

小学生 問13-6 月に1～2回利用したい理由は何ですか。

・「月に数回仕事が入るため」が83.9%となっています。



（１）①で「利用していない」を選んだ方に対する設問

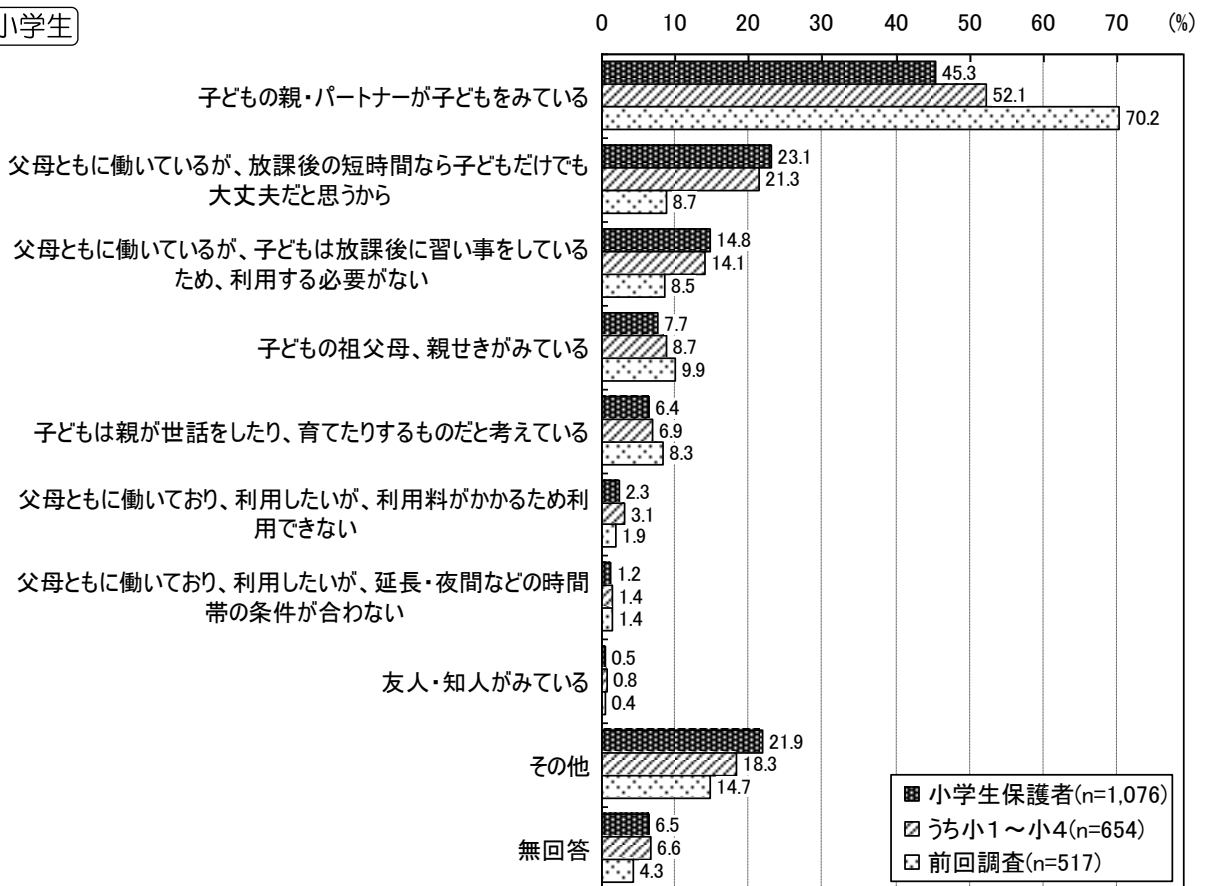
（６）放課後子どもクラブを利用していない理由と今後の希望

①利用していない理由〈複数回答〉

小学生 問13-7 放課後子どもクラブを利用していない理由は何ですか。

- ・「子どもの親・パートナーが子どもをみている」が45.3%と最も高くなっています。
- ・前回調査の調査対象者と同じ小学1～4年生に限ると、「子どもの親・パートナーが子どもをみている」は52.1%となっています。

小学生

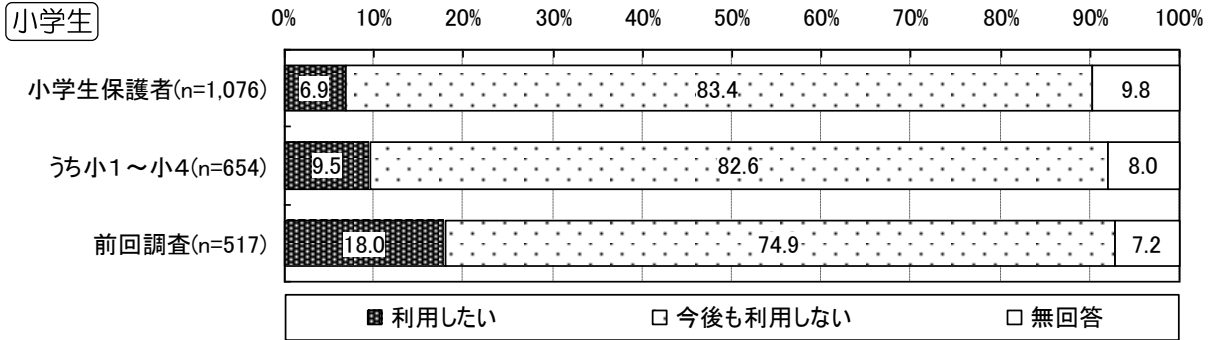


Ⅱ 調査結果（保護者調査）

②放課後子どもクラブを利用していない人の今後の利用希望

小学生 問13-8 お子さんについて、今後、父母とも働く予定があるなどの理由で、放課後子どもクラブを利用したいとお考えですか。

・「利用したい」は6.9%、前回調査の調査対象者と同じ小学1～4年生に限っても9.5%と、前回調査より低くなっています。



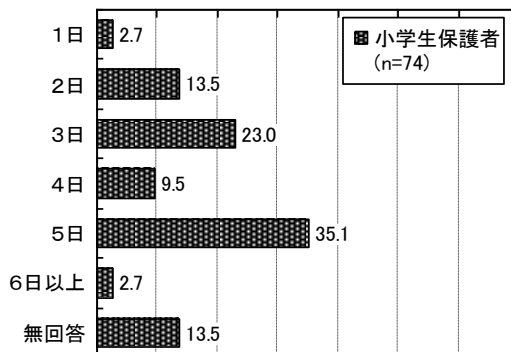
(6) ②で「利用したい」を選んだ方に対する設問

③平日の利用希望日数、利用希望時間、希望終了時間


・「5日」、「3時間未満」、「17時～18時」が最も高くなっています。

小学生

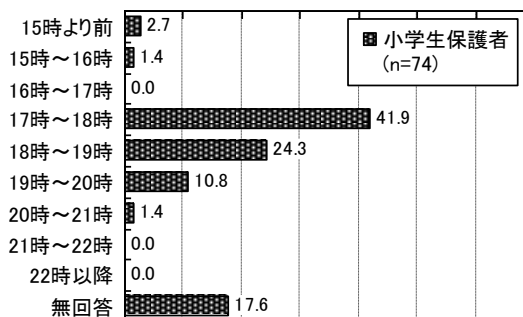
《利用日数》 0 10 20 30 40 50 60 (%)



《利用時間》 0 10 20 30 40 50 60 (%)



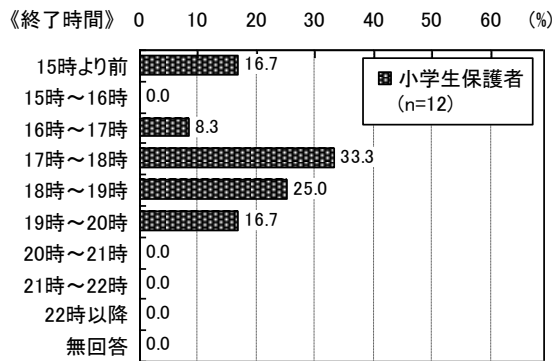
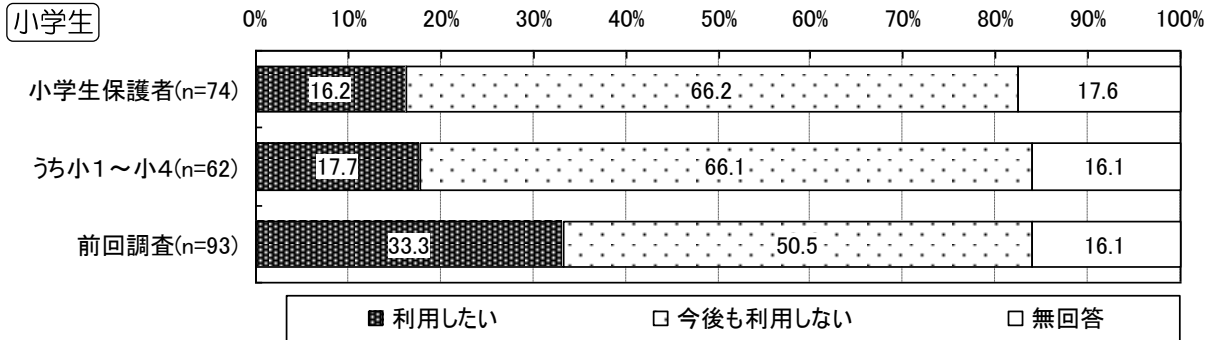
《終了時間》 0 10 20 30 40 50 60 (%)



Ⅱ 調査結果（保護者調査）

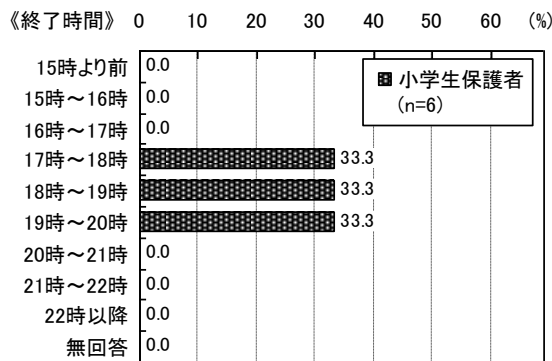

④土曜日の利用希望

・「利用したい」は16.2%と前回調査より低くなっています。



⑤日曜日・祝日の利用希望

・「利用したい」は8.1%と前回調査よりやや低くなっています。



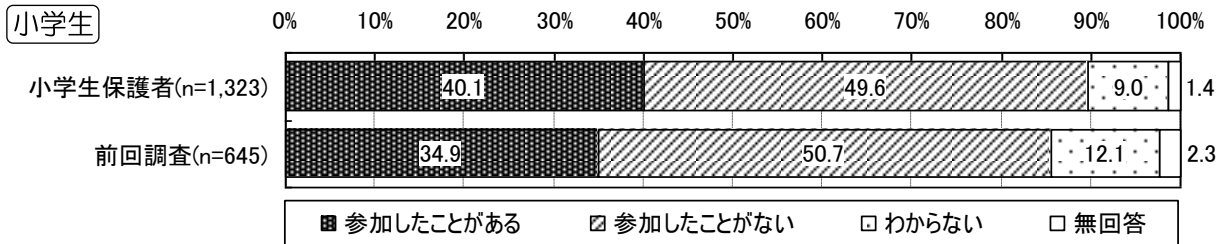
9 地域子ども教室の参加状況について（小学生）

（1）地域子ども教室の参加状況と今後の希望

①参加状況

小学生 問14 お子さんは、地域子ども教室に参加したことがありますか。

・「参加したことがある」は40.1%で、前回調査より高くなっています。

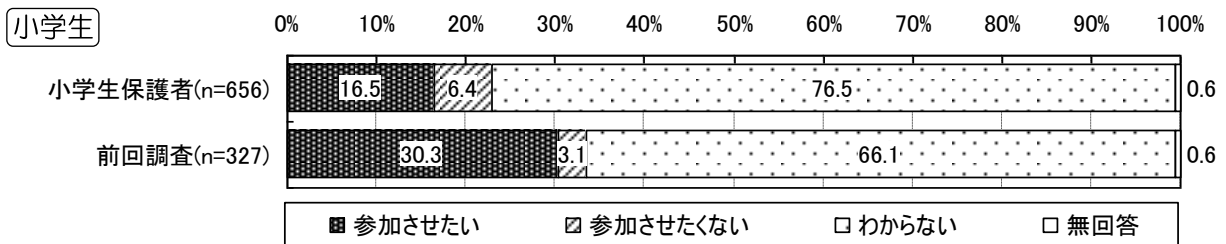


（1）①で「参加したことがない」を選んだ方に対する設問

②今後の参加希望

小学生 問14-1 今後、参加させたいと思いますか。

・「参加させたい」は16.5%で、前回調査より低くなっています。

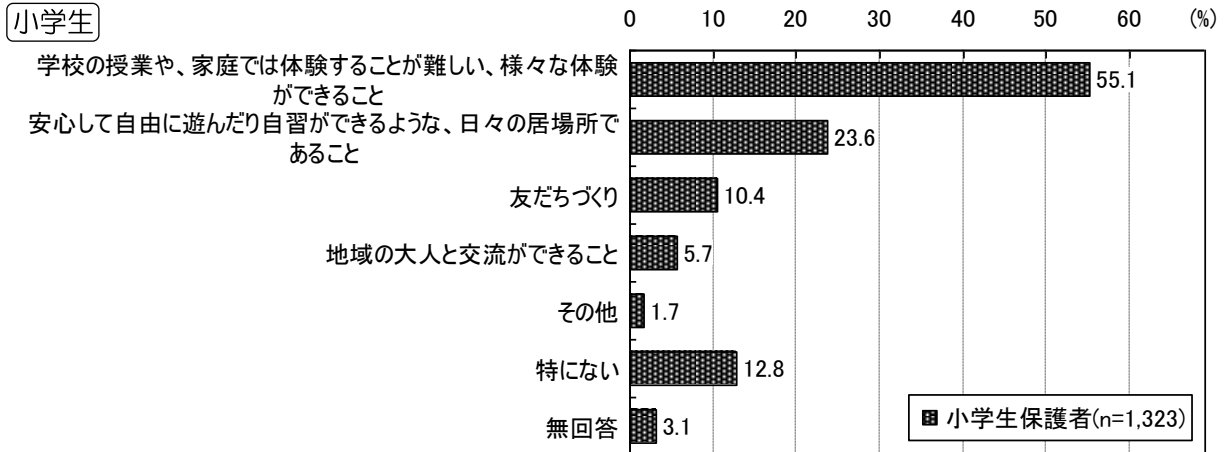


（２）地域子ども教室への期待

①地域子ども教室に期待すること〈回答傾向から複数回答として処理〉

小学生 問15 地域子ども教室にどのようなことを期待しますか。

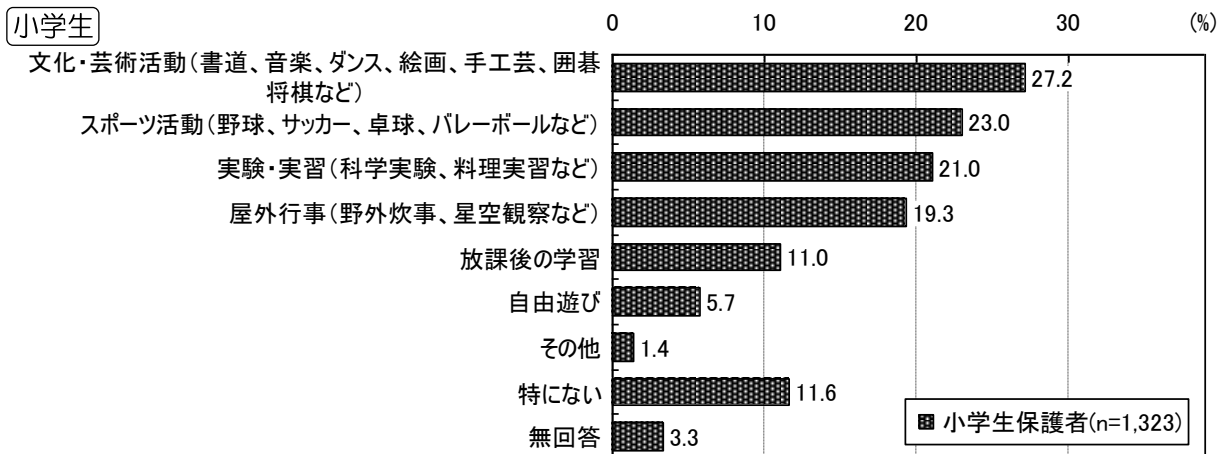
・「学校の授業や、家庭では体験することが難しい、様々な体験ができること」が55.1%となっています。



②地域子ども教室で実施してほしい内容〈回答傾向から複数回答として処理〉

小学生 問16 地域子ども教室でどのような内容を実施してほしいですか。

・「文化・芸術活動（書道、音楽、ダンス、絵画、手工芸、囲碁将棋など）」が27.2%と最も高く、これに次いで「スポーツ活動（野球、サッカー、卓球、バレーボールなど）」が23.0%、「実験・実習（科学実験、料理実習など）」が21.0%、「屋外行事（野外炊事、星空観察など）」が19.3%などとなっています。

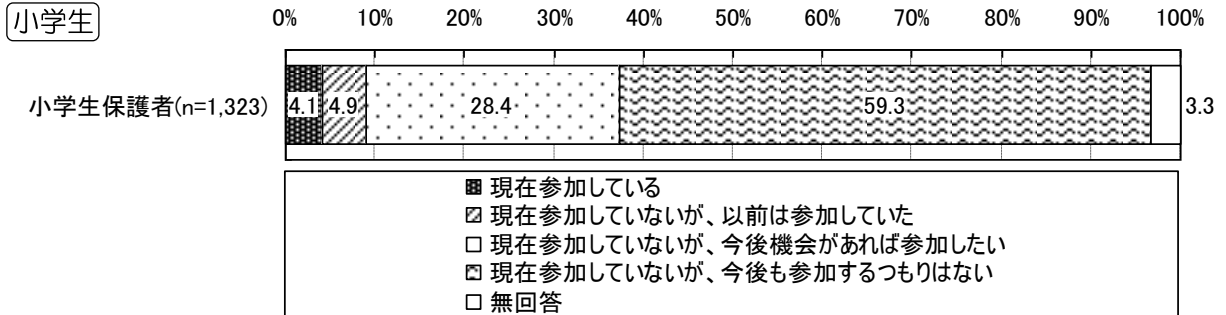


Ⅱ 調査結果（保護者調査）

③ボランティアなど運営参加の状況

小学生 問17 地域子ども教室のボランティアなど、運営に参加されていますか。

・参加経験のある人（「現在参加している」「現在参加していないが、以前は参加していた」の合計）は9.0%となっています。



10 日頃の過ごし方や地域における子どもの居場所について（小学生）

（1）平日の放課後・休日の過ごし方〈複数回答〉

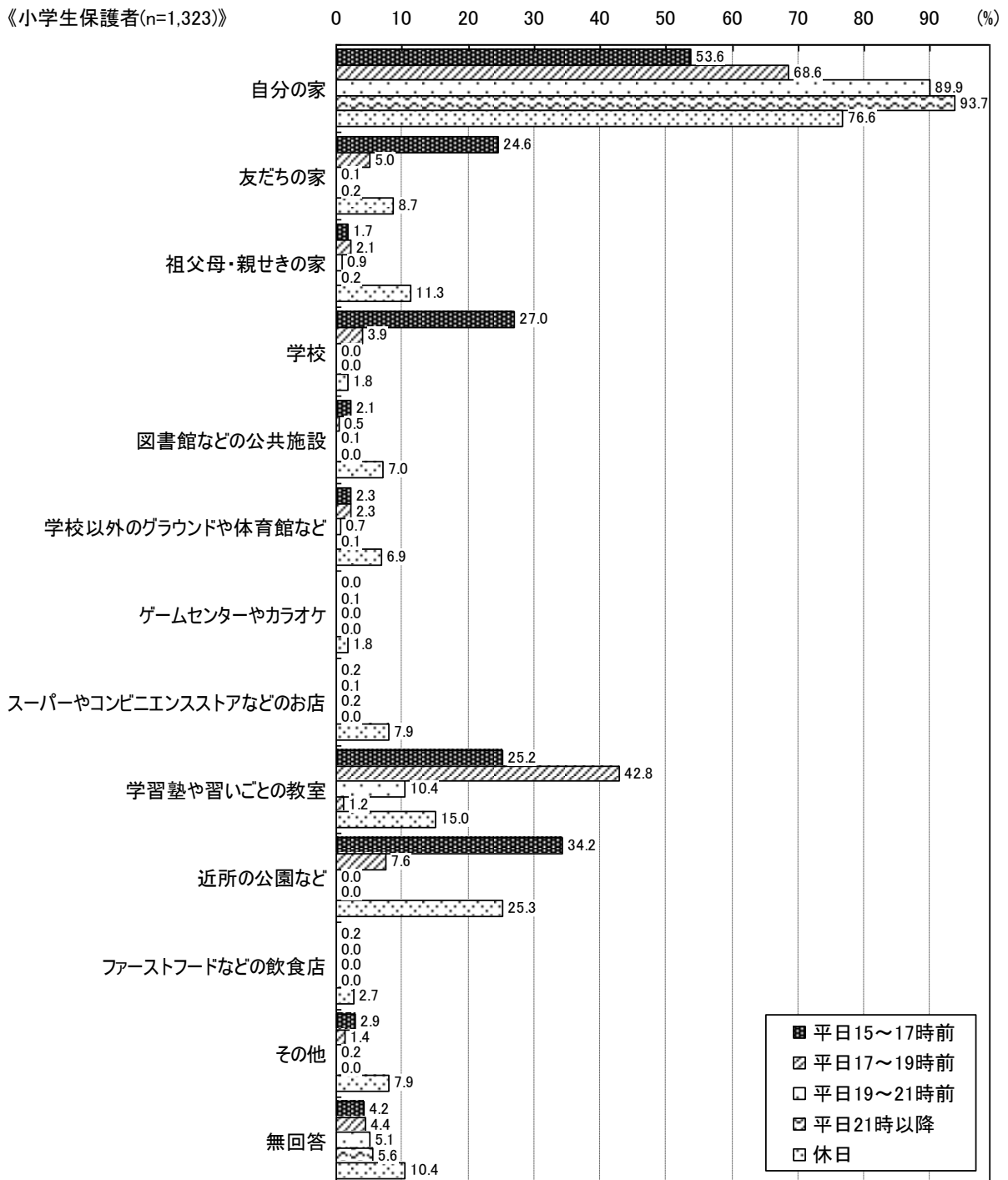
小学生 問21 お子さんは、平日の放課後および休日に「どこで」「だれと」過ごすことが多いですか。

①平日の放課後や休日に過ごす場所

・「自分の家」を除くと、「学習塾や習いごとの教室」「近所の公園など」「学校」「友だちの家」などが多くなっています。

小学生

《小学生保護者(n=1,323)》



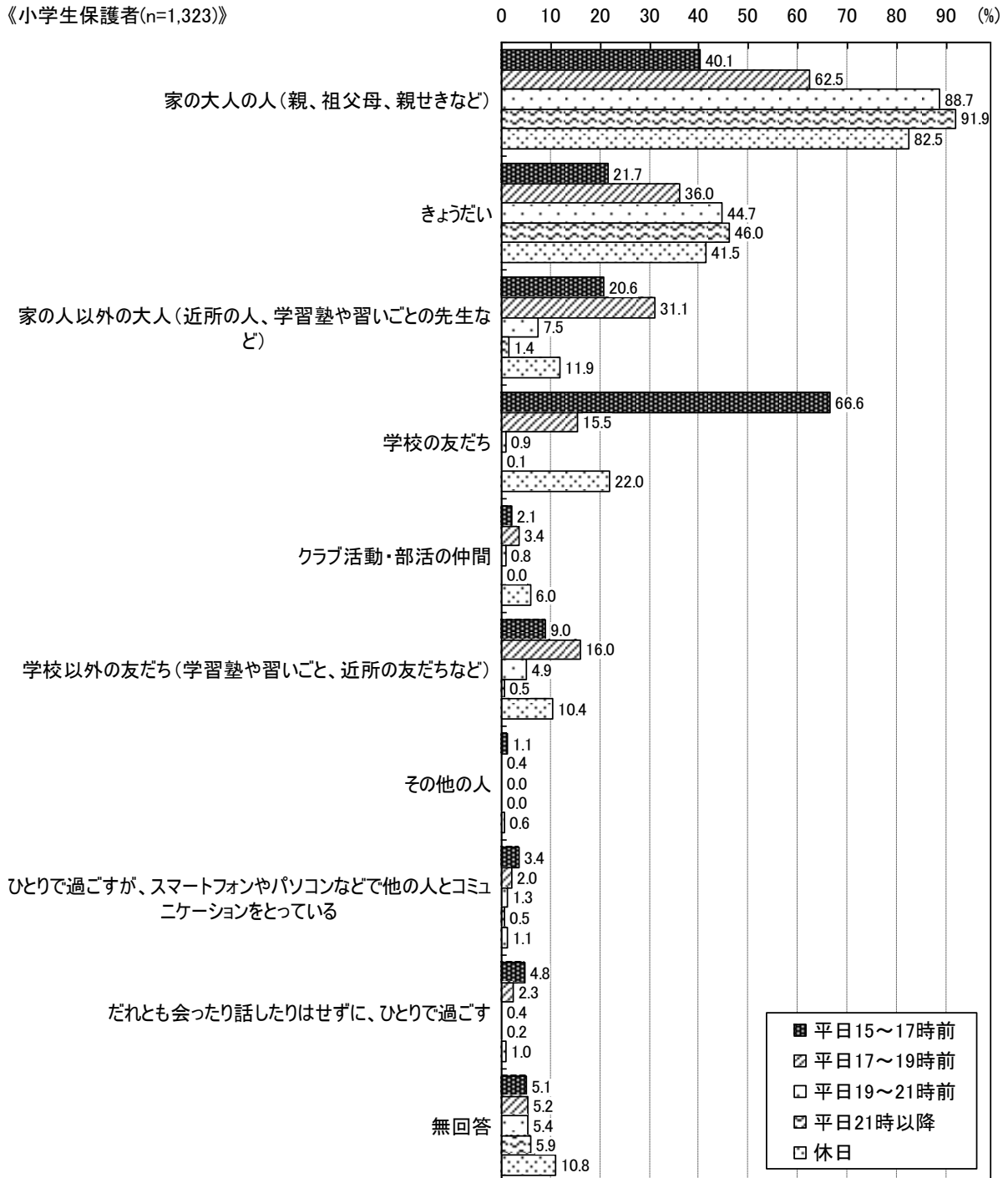
Ⅱ 調査結果（保護者調査）

②平日の放課後や休日に一緒に過ごす人

・「家の大人の人（親、祖父母、親せきなど）」「きょうだい」を除くと、「家の人以外の大人（近所の人、学習塾や習いごとの先生など）」「学校の友だち」などが多くなっています。

小学生

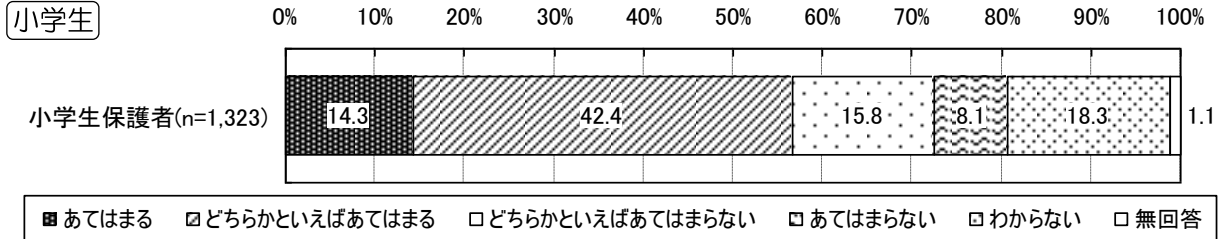
《小学生保護者(n=1,323)》



（２）居住地域が子どもにとって体験をしやすい環境か

小学生 問22 お住まいの地域が子どもにとって自然、社会、文化などの体験をしやすい環境であると考えますか。

・「あてはまる」「どちらかといえばあてはまる」の合計は56.7%となっています。

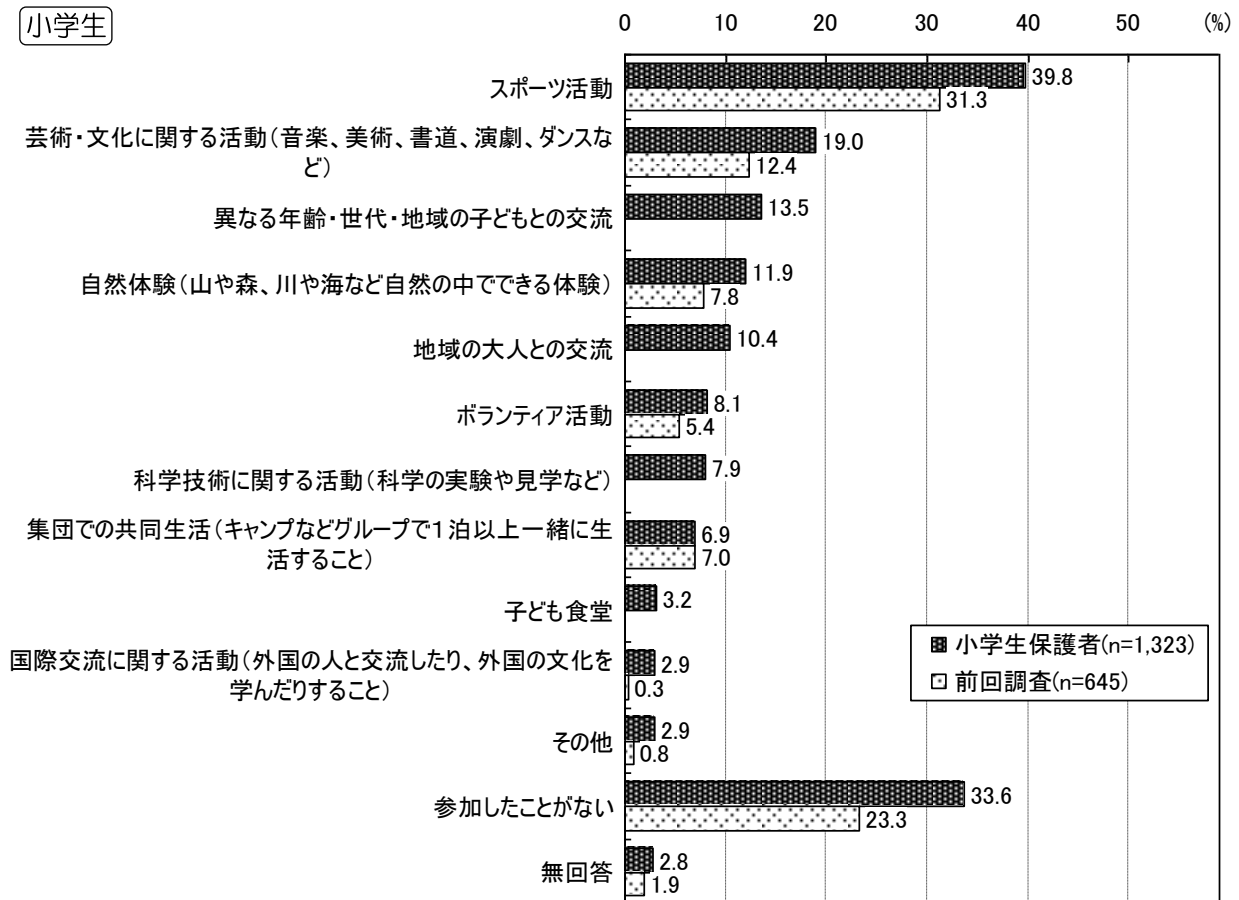


（３）地域の活動への参加状況と今後の参加希望

①子どもが参加したことがある地域の活動〈複数回答〉

小学生 問23 お子さんが参加したことがある地域での活動は何ですか。

・「参加したことがない」と無回答を除き、63.6%が何らかの活動を選んでしています。内容別には「スポーツ活動」が39.8%と最も高くなっています。



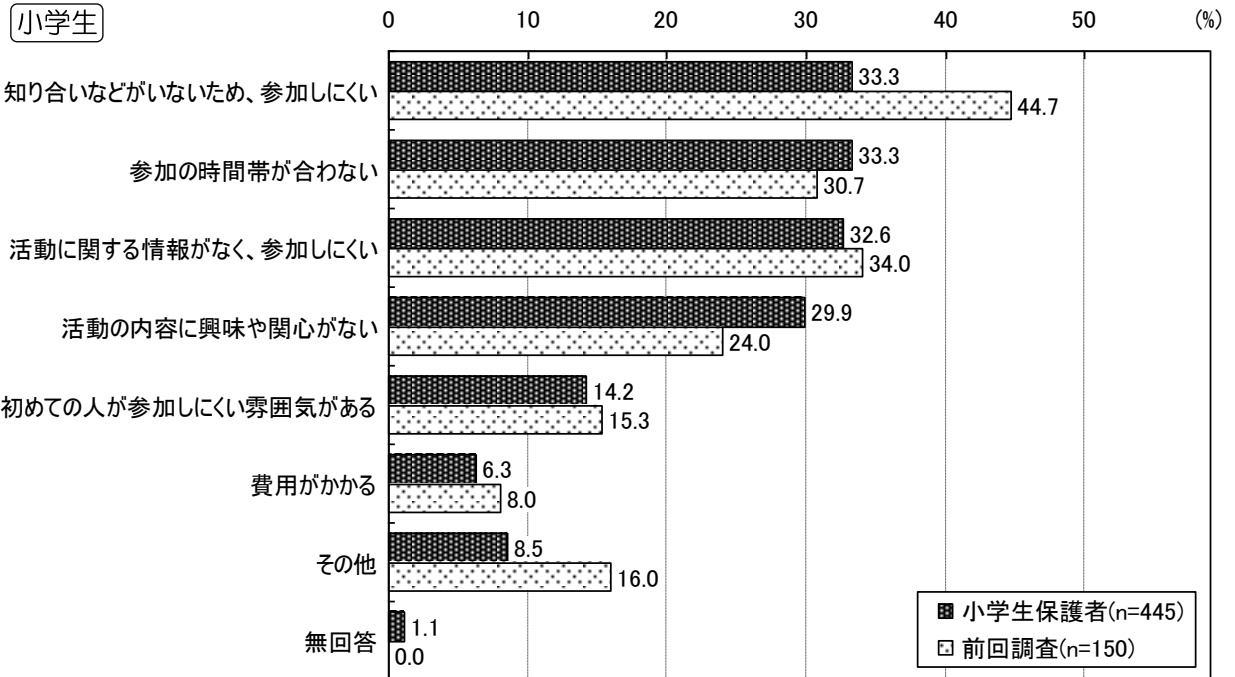
※前回調査は比較可能な選択肢のみ（類似も含む）結果を紹介しています。

（3）①で「参加したことがない」を選んだ方に対する設問

②活動に参加したことがない理由〈複数回答〉

小学生 問23-1 お子さんがこれまで参加したことがない理由は何ですか。

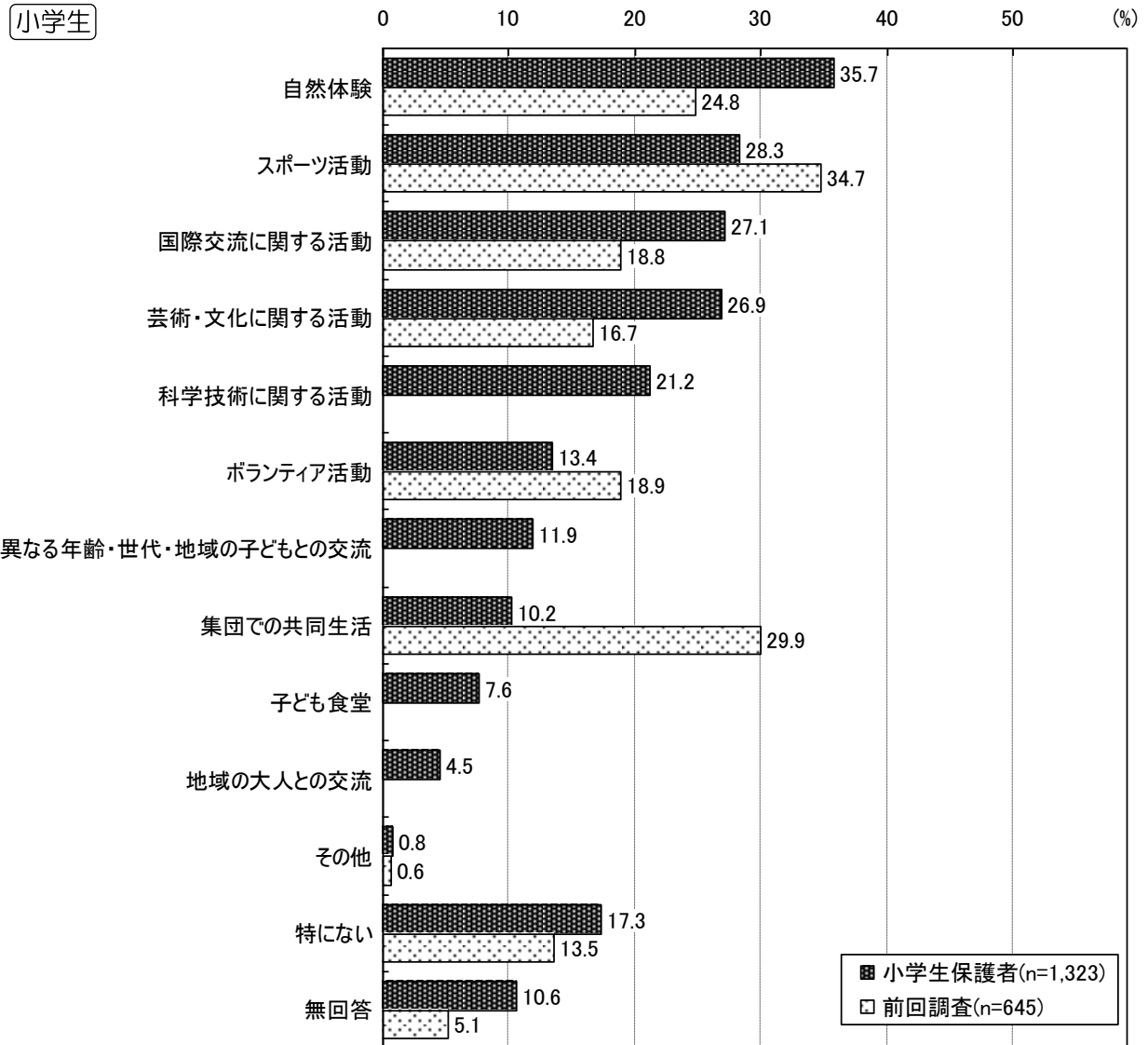
・「知り合いなどがないため、参加しにくい」と「参加の時間帯が合わない」が33.3%、「活動に関する情報がなく、参加しにくい」が32.6%、「活動の内容に興味や関心がない」が29.9%などとなっています。



③今後参加させたい地域の活動〈複数回答〉

小学生 問24 お子さんが参加したことはないが、今後参加させたいと思っている地域での活動は何かですか。

- ・「特にない」と無回答を除き、72.1%が何らかの活動を選んでいます。
- ・内容別には「自然体験」が35.7%と最も高く、これに次いで「スポーツ活動」が28.3%、「国際交流に関する活動」が27.1%、「芸術・文化に関する活動」が26.9%などとなっています。



※前回調査は比較可能な選択肢のみ（類似も含む）結果を紹介しています。

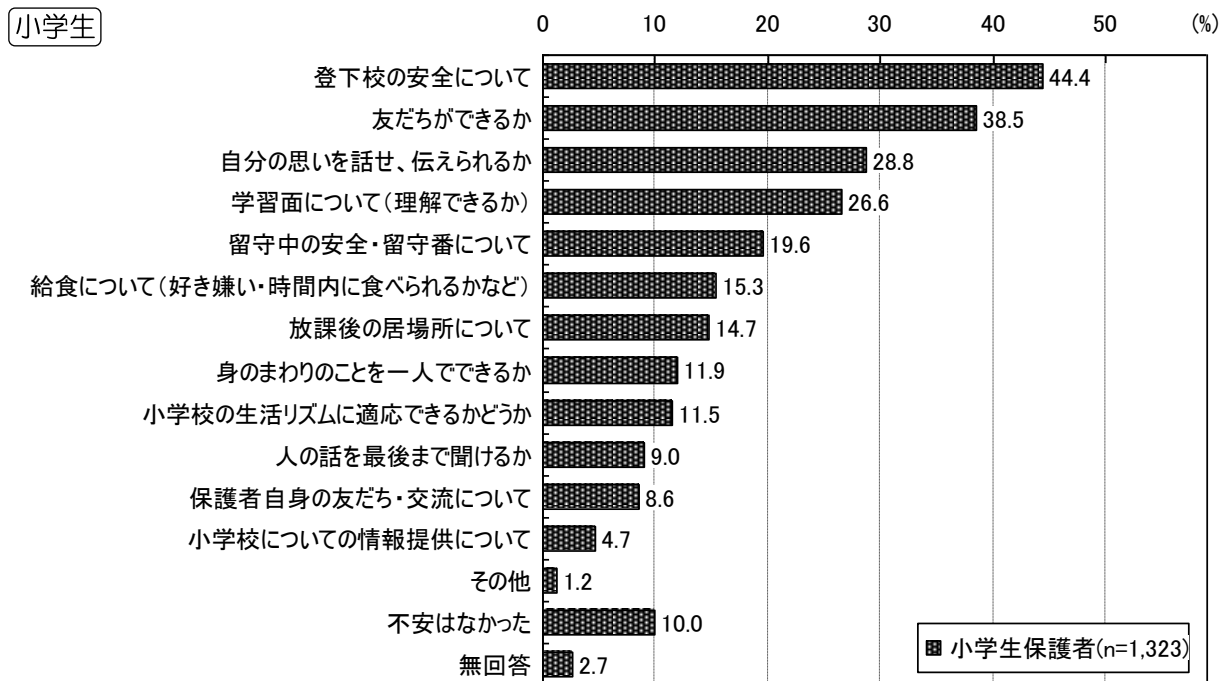
11 小学校生活について（小学生）

（1）小学校生活への不安

①小学校に入学する際に不安に感じたこと〈複数回答〉

小学生 問27 お子さんが保育所・幼稚園などから小学校に入学する際、小学校での生活などについて不安に感じたことはどのようなことですか。

・「登下校の安全について」が44.4%と最も高く、次いで「友だちができるか」が38.5%となっています。



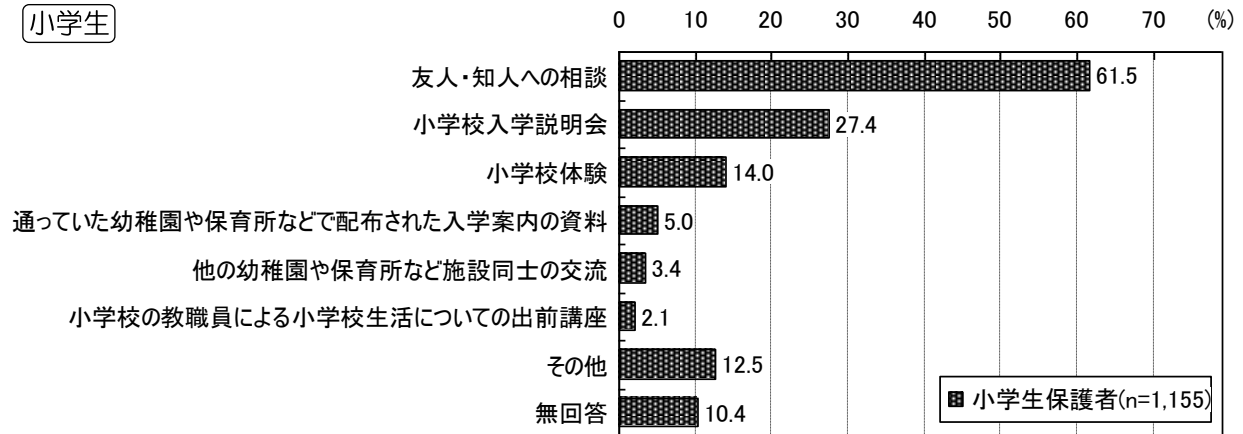
Ⅱ 調査結果（保護者調査）

（１）①で不安を感じたことを選んだ方に対する設問

②不安を軽減したり解消するのに役に立ったもの〈複数回答〉

小学生 問27-1 小学校での生活などについて不安を感じた時に、不安を軽減したり解消するのに役に立ったものはありますか。

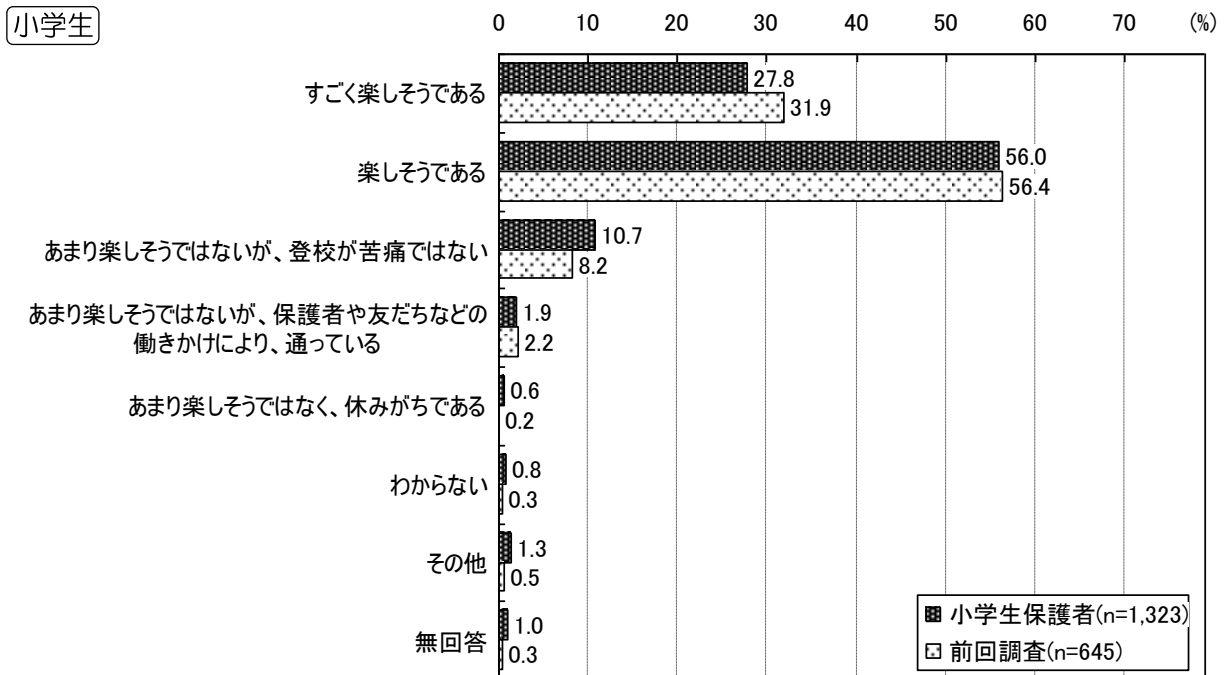
・「友人・知人への相談」が61.5%と最も高くなっています。



（２）学校に行く様子

小学生 問28 お子さんは、学校に行くのが楽しそうですか。

・「楽しそうである」が56.0%、「すごく楽しそうである」が27.8%となっています。

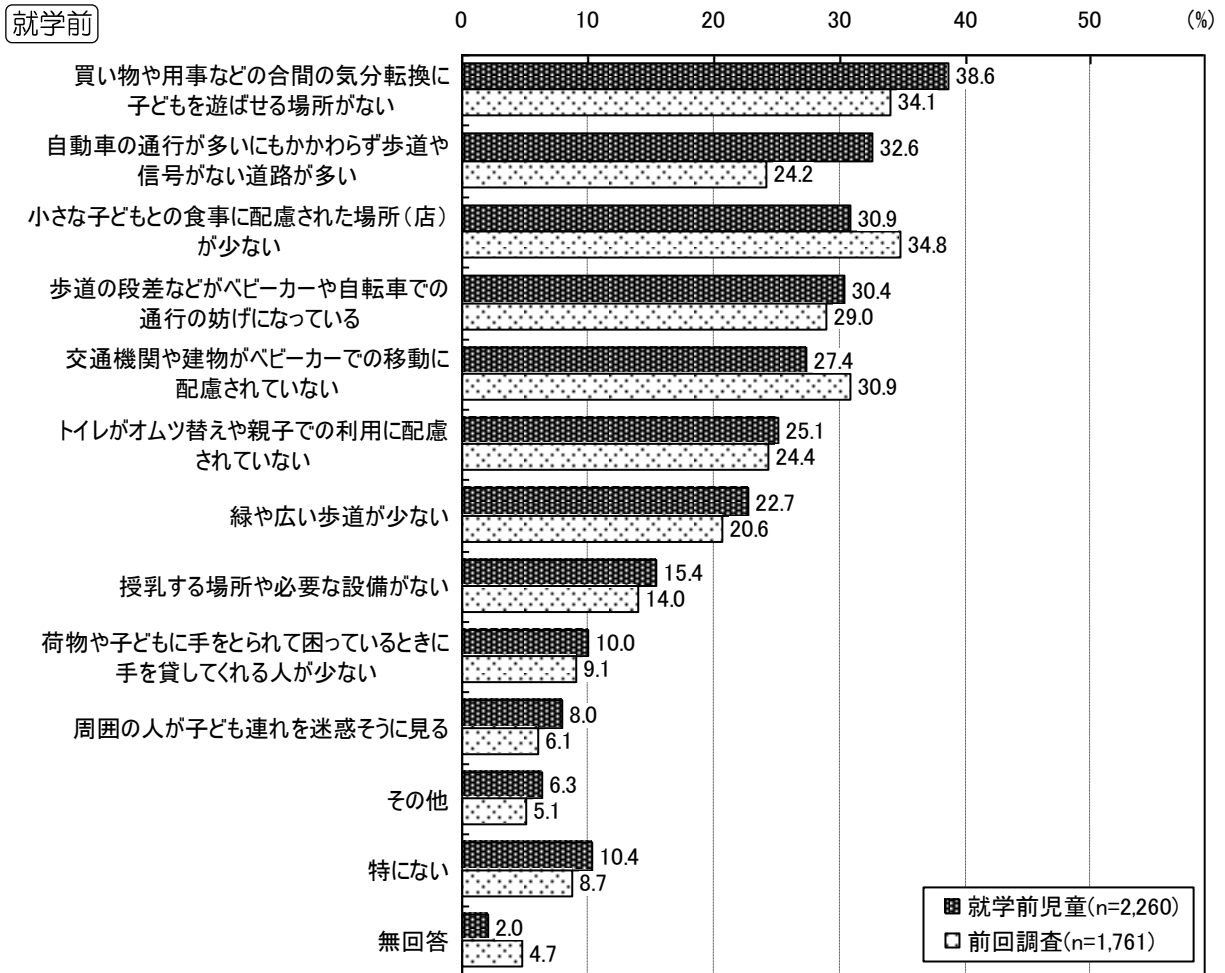


12 子育てに関わる地域の環境について

（１）外出時に困ること〈複数回答〉

就学前児童 問33 お子さんと外出されるときに、困ること、困ったことはありますか。

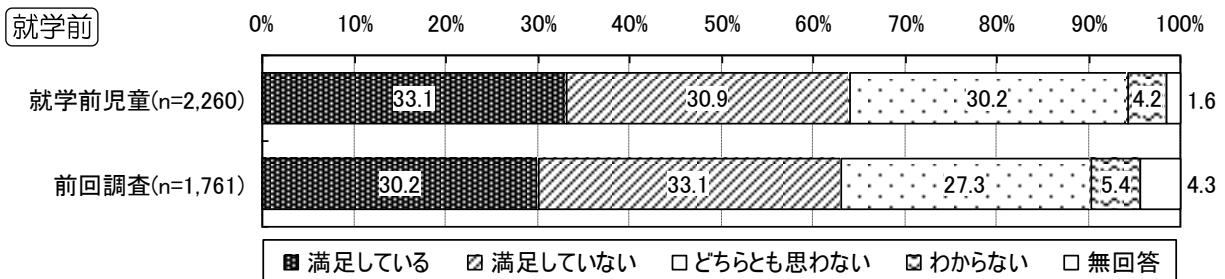
・「買い物や用事などの合間の気分転換に子どもを遊ばせる場所がない」が38.6%と最も高くなっています。



（２）地域の遊び場への満足度

就学前児童 問34 お住まいの地域における子どもの遊び場に関して満足していますか。

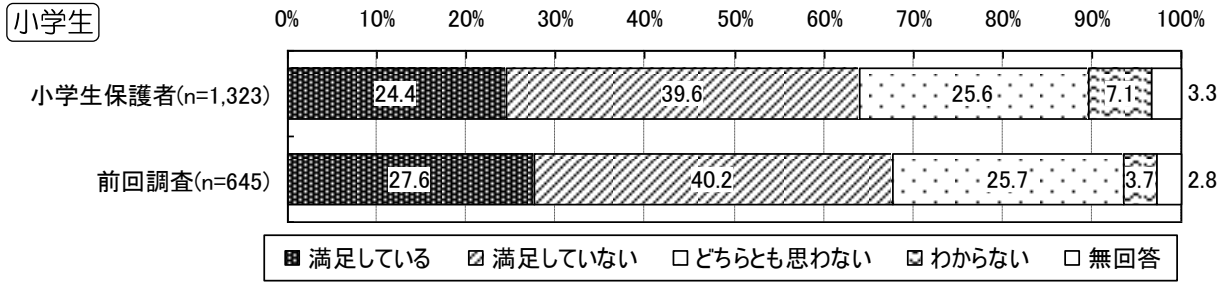
・「満足している」が33.1%となっていますが、「わからない」を除き概ね三分しています。



Ⅱ 調査結果（保護者調査）

小学生 問25 お住まいの地域における子どもの遊び場に関して満足していますか。

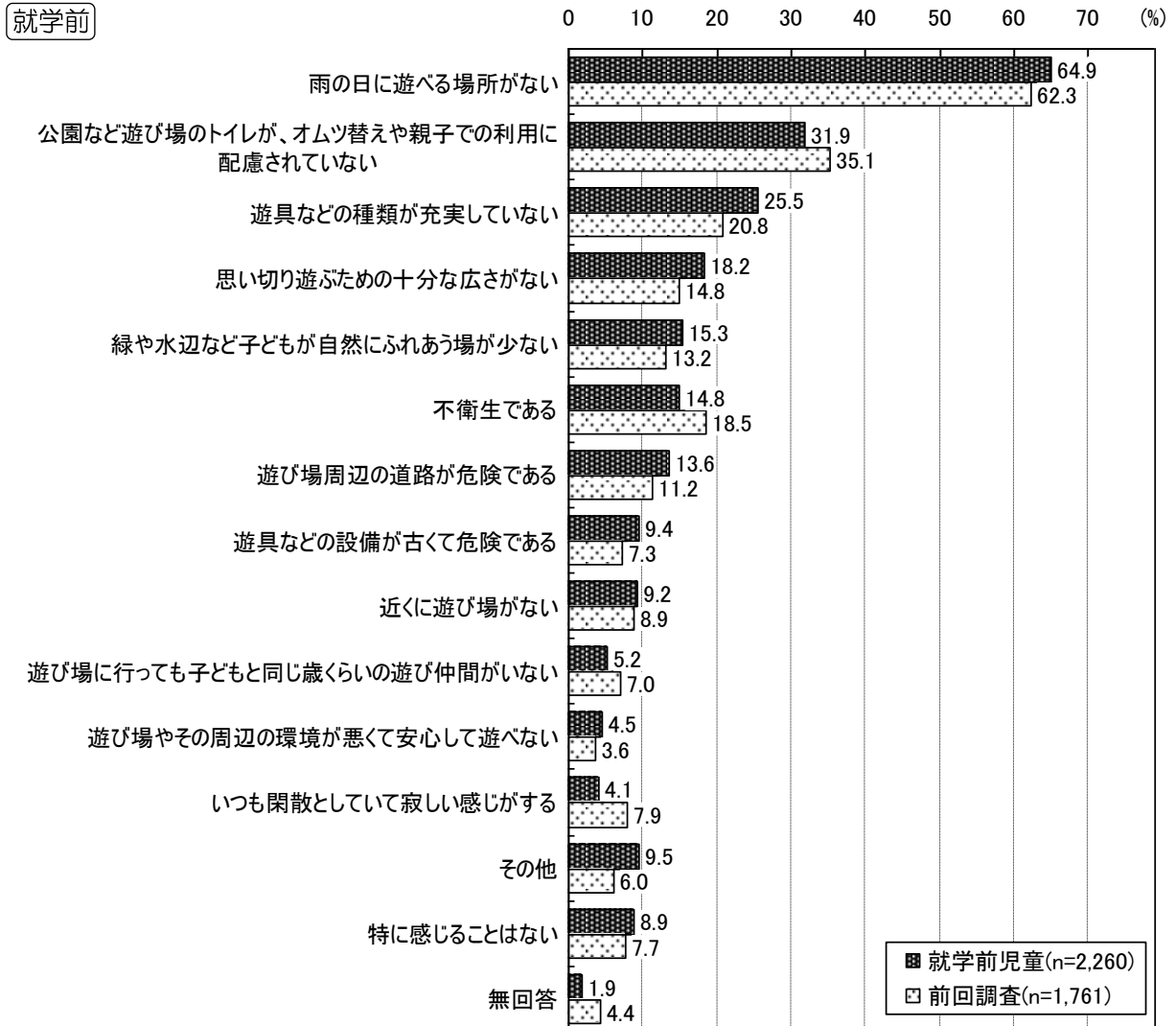
・「満足していない」が39.6%と最も高くなっています。



（3）子どもの遊び場について感じること〈複数回答〉

就学前児童 問35 お住まいの地域の子どもの遊び場について日頃感じることは何ですか。

・「雨の日に遊べる場所がない」が64.9%と最も高くなっています。

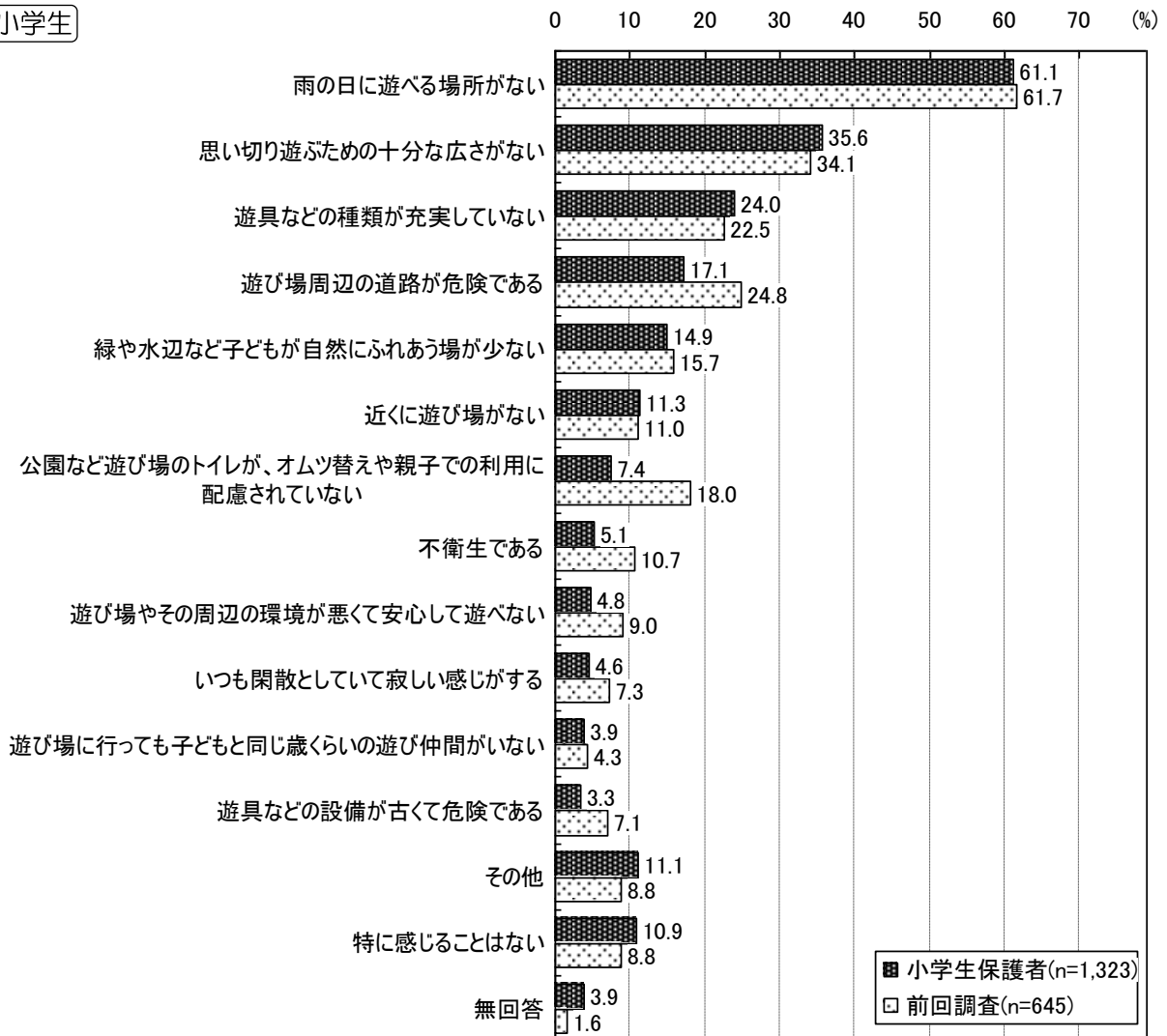


II 調査結果（保護者調査）

小学生 問26 お住まいの地域の子どもの遊び場について日頃感じることは何ですか。

・「雨の日に遊べる場所がない」が61.1%と最も高くなっています。

小学生

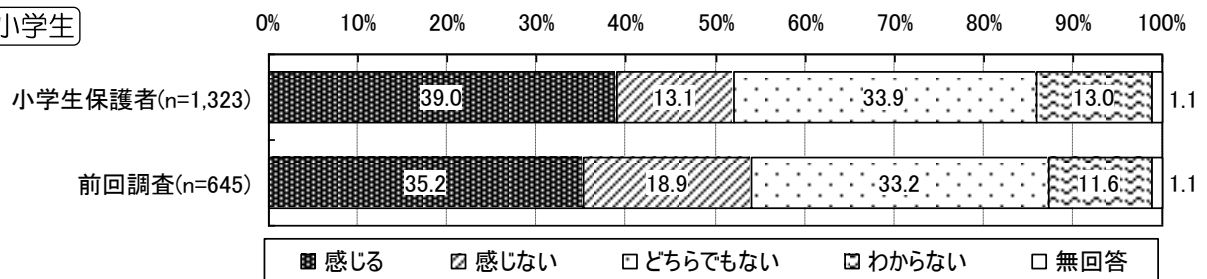


(4) 子どもが安心して安全に暮らせる地域となっているか

小学生 問36 お住まいの地域は、子どもが安心して安全に暮らせる、または遊べる地域になっていると感じますか。

・「感じる」が39.0%となっており、前回調査より増加しています。

小学生



13 仕事と子育ての両立について

（１）子どもと過ごす時間

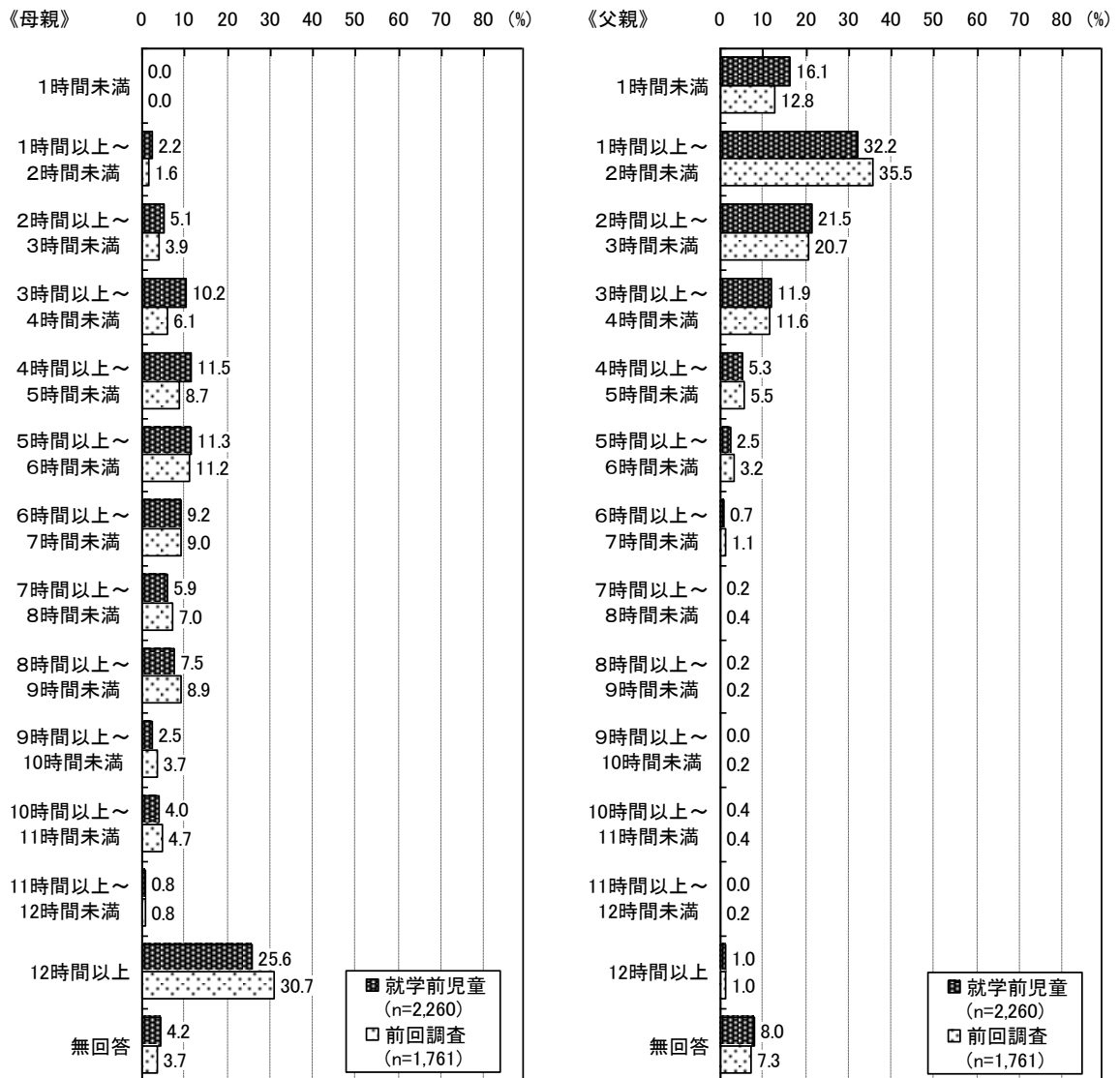
就学前児童 問41 1日あたりの子どもと一緒に過ごす時間（子どものお世話をしたり、一緒に遊ぶなど実際にふれあう時間）はどのくらいですか。

小学生 問39 1日あたりの子どもと一緒に過ごす時間（子どものお世話をしたり、一緒に遊ぶなど実際にふれあう時間）はどのくらいですか。

①平日に子どもと過ごす時間

・就学前児童の母親では「12時間以上」が最も高い一方、父親では「1時間以上～2時間未満」が高くなっています。

就学前

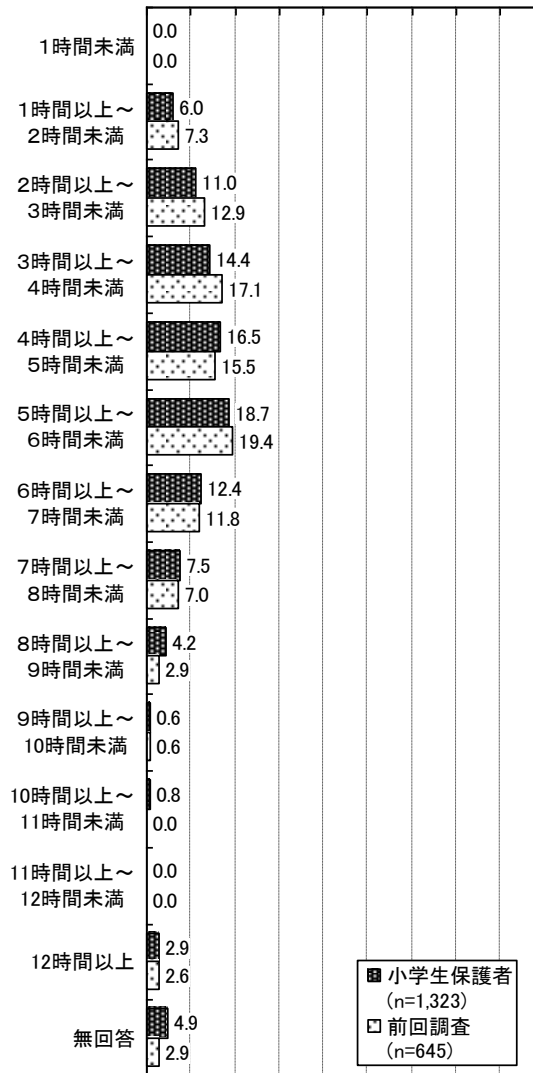


Ⅱ 調査結果（保護者調査）

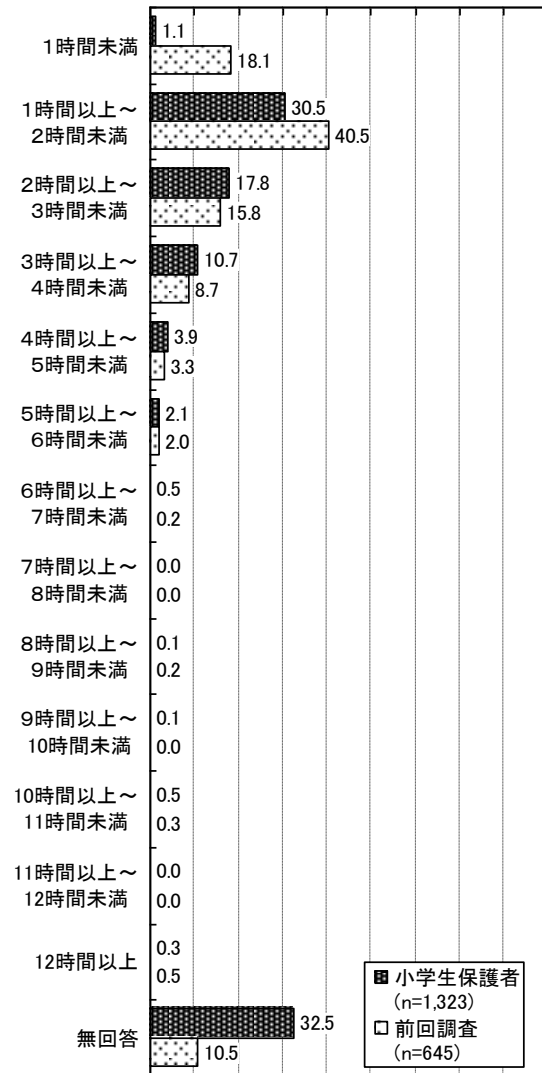
- ・小学生の母親では「5時間以上6時間未満」、父親では「1時間以上～2時間未満」が最も高くなっています。

小学生

《母親》 0 10 20 30 40 50 60 70 80 (%)



《父親》 0 10 20 30 40 50 60 70 80 (%)




Ⅱ 調査結果（保護者調査）

②休日に子どもと過ごす時間

・就学前児童の母親・父親ともに「12時間以上」が最も高くなっています。

就学前

《母親》 0 10 20 30 40 50 60 70 80 (%)



《父親》 0 10 20 30 40 50 60 70 80 (%)



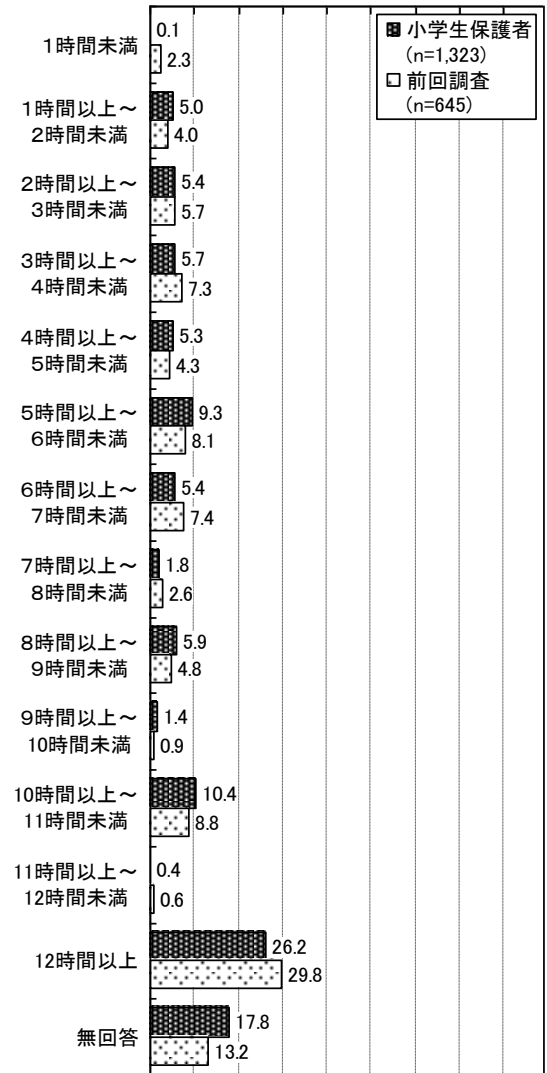

Ⅱ 調査結果（保護者調査）

・小学生の母親・父親ともに「12時間以上」が最も高くなっています。

小学生

《母親》 0 10 20 30 40 50 60 70 80 (%)

《父親》 0 10 20 30 40 50 60 70 80 (%)

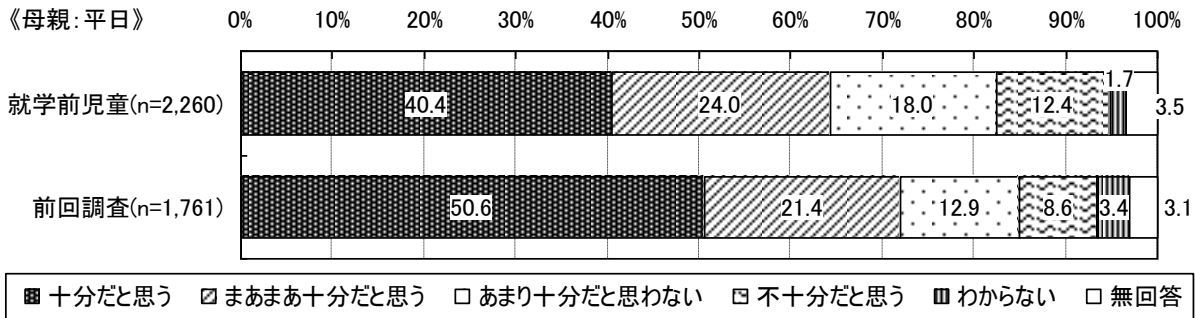


Ⅱ 調査結果（保護者調査）

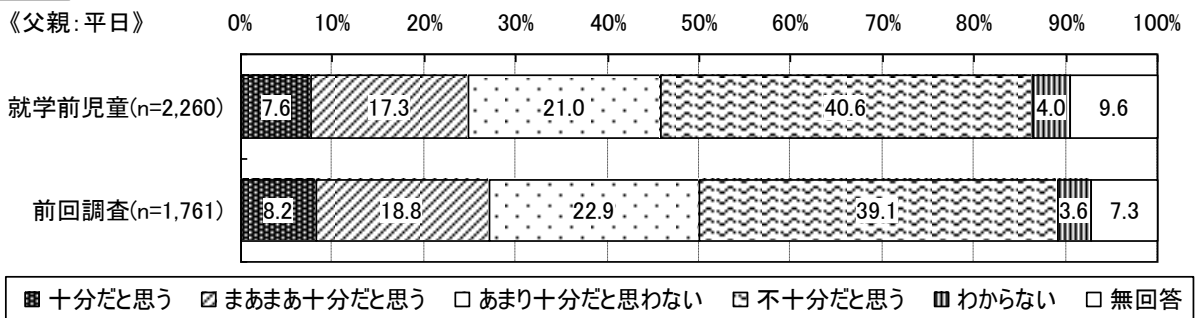
③子どもと過ごす時間は十分か

・就学前児童の母親の平日では「十分だと思う」が40.4%となっており、前回調査より低くなっています。一方、父親では「不十分だと思う」が40.6%と、最も高くなっています。

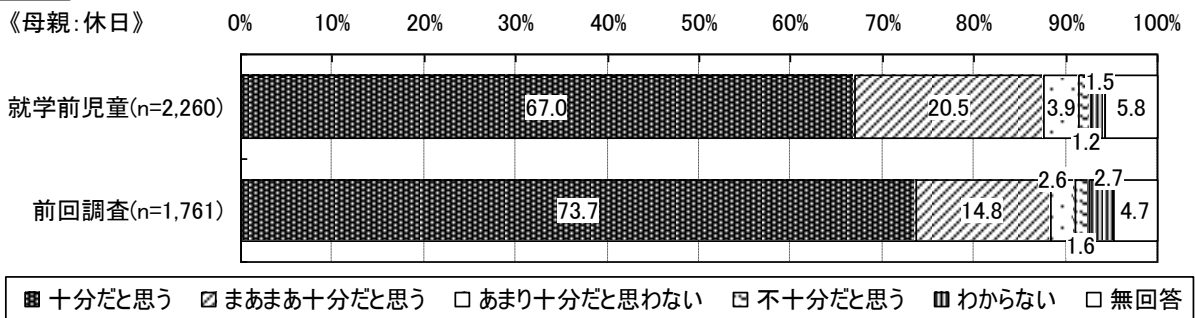
就学前



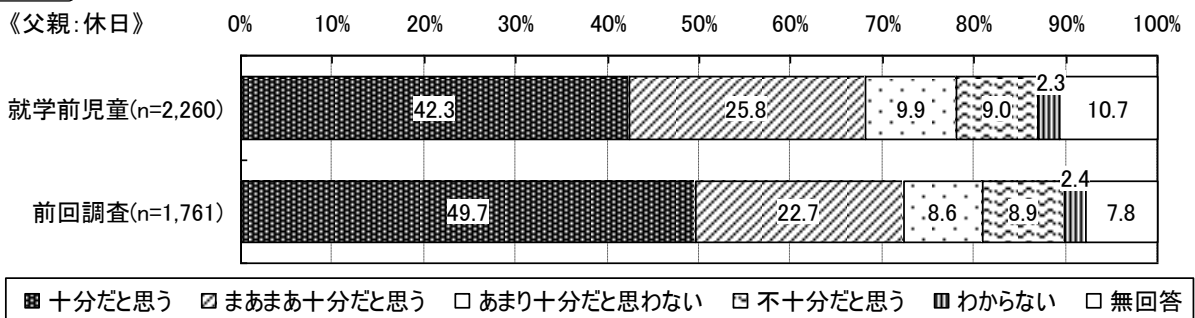
就学前



就学前



就学前

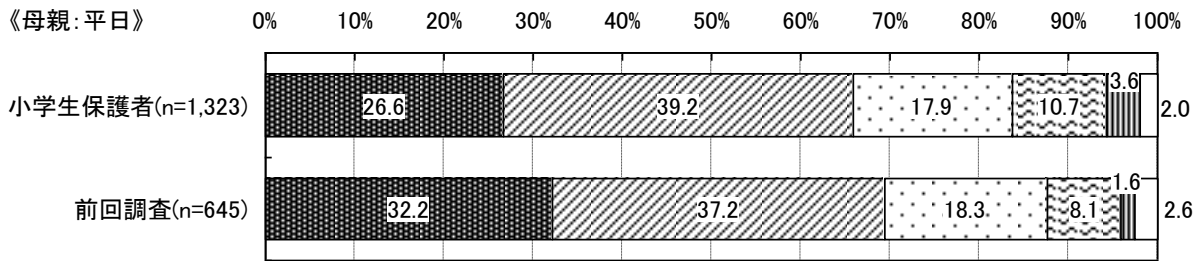


Ⅱ 調査結果（保護者調査）

・小学生の母親の平日では、「まあまあ十分だと思う」が39.2%、父親の平日では、「不十分だと思う」が34.7%と、最も高くなっています。

小学生

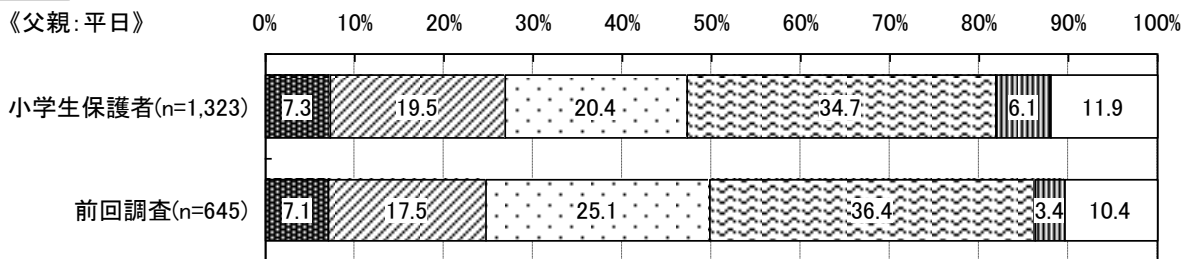
《母親：平日》



■ 十分だと思う □ まあまあ十分だと思う □ あまり十分だと思わない □ 不十分だと思う ■ わからない □ 無回答

小学生

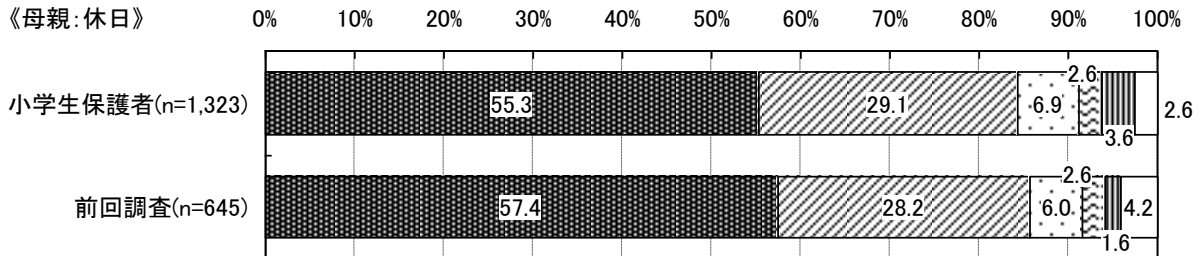
《父親：平日》



■ 十分だと思う □ まあまあ十分だと思う □ あまり十分だと思わない □ 不十分だと思う ■ わからない □ 無回答

小学生

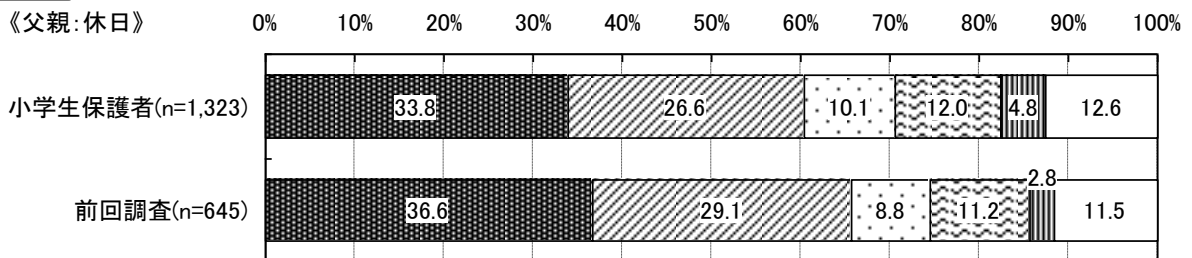
《母親：休日》



■ 十分だと思う □ まあまあ十分だと思う □ あまり十分だと思わない □ 不十分だと思う ■ わからない □ 無回答

小学生

《父親：休日》



■ 十分だと思う □ まあまあ十分だと思う □ あまり十分だと思わない □ 不十分だと思う ■ わからない □ 無回答

（２）家事をする時間

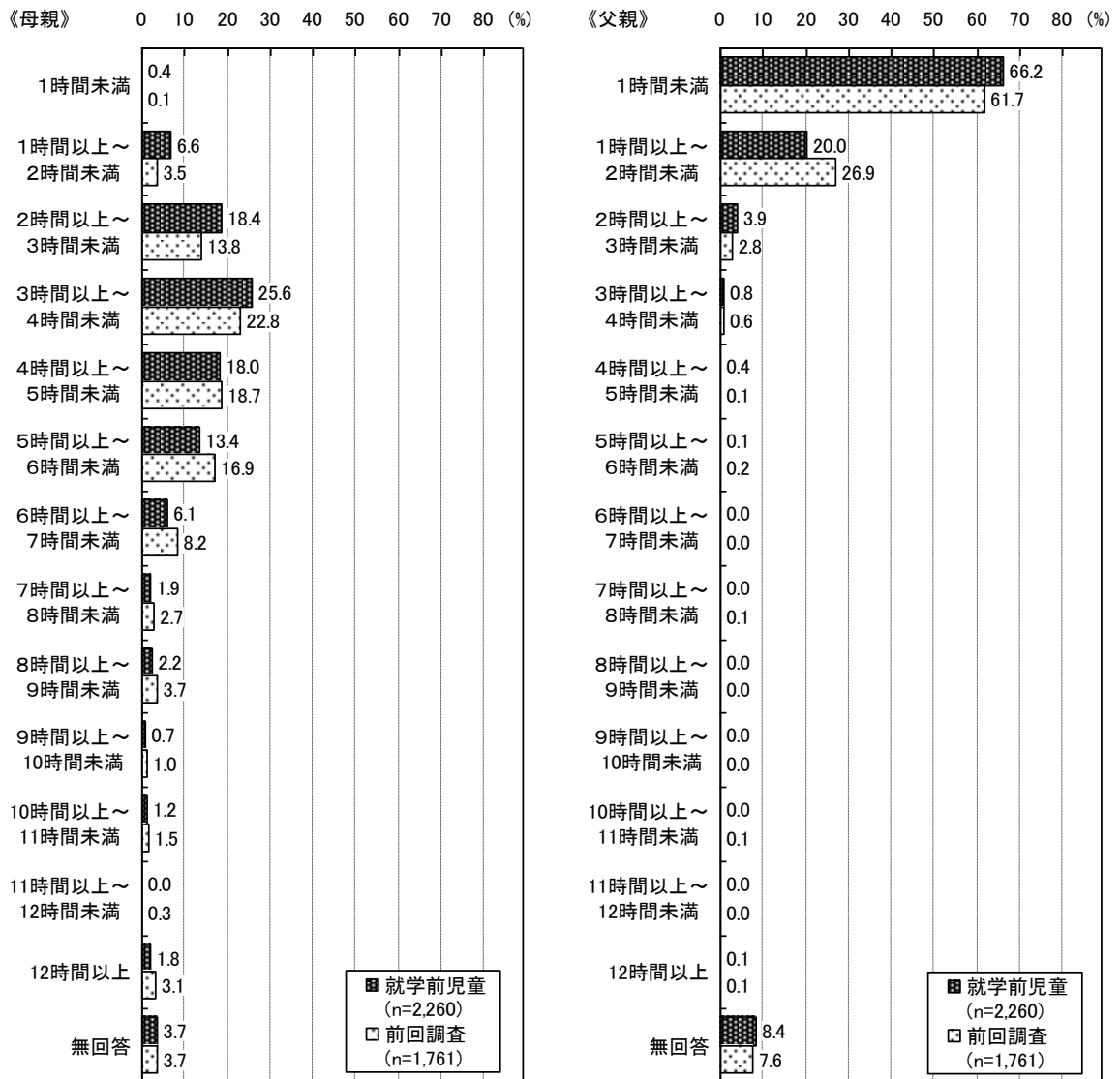
就学前児童 問42 1日あたりの家事にかかる時間はどのくらいですか。平均的な時間をご記入ください。

小学生 問40 1日あたりの家事にかかる時間はどのくらいですか。平均的な時間をご記入ください。

①平日に家事をする時間

・就学前児童の母親では「3時間以上～4時間未満」、父親では「1時間未満」が最も高くなっています。

就学前




Ⅱ 調査結果（保護者調査）

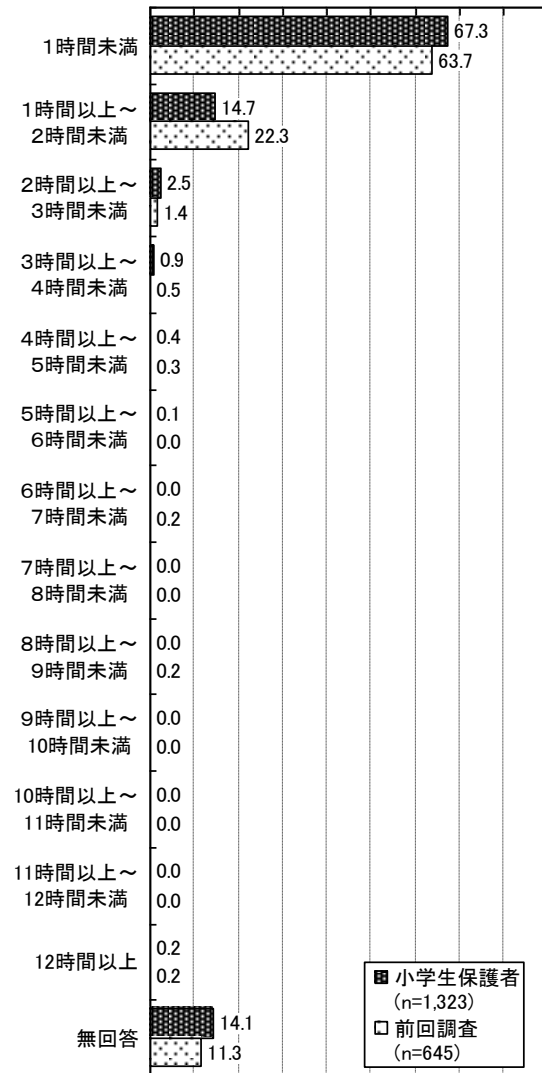
- ・小学生の母親では「3時間以上～4時間未満」、父親では「1時間未満」が最も高くなっています。

小学生

《母親》 0 10 20 30 40 50 60 70 80 (%)



《父親》 0 10 20 30 40 50 60 70 80 (%)




Ⅱ 調査結果（保護者調査）

②休日に家事をする時間

・就学前児童の母親では「3時間以上～4時間未満」、父親では「1時間未満」が最も高くなっています。

就学前

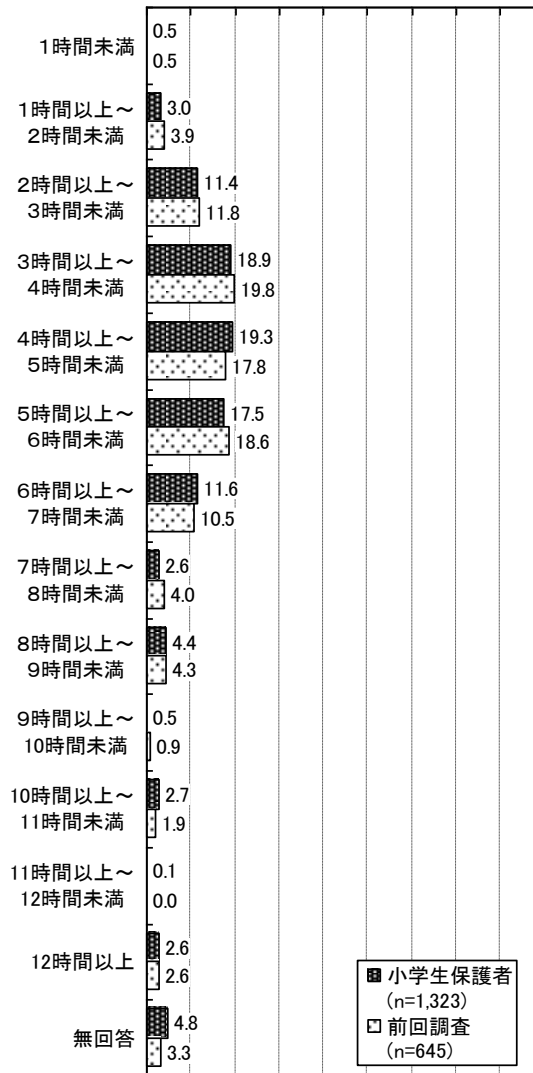


Ⅱ 調査結果（保護者調査）

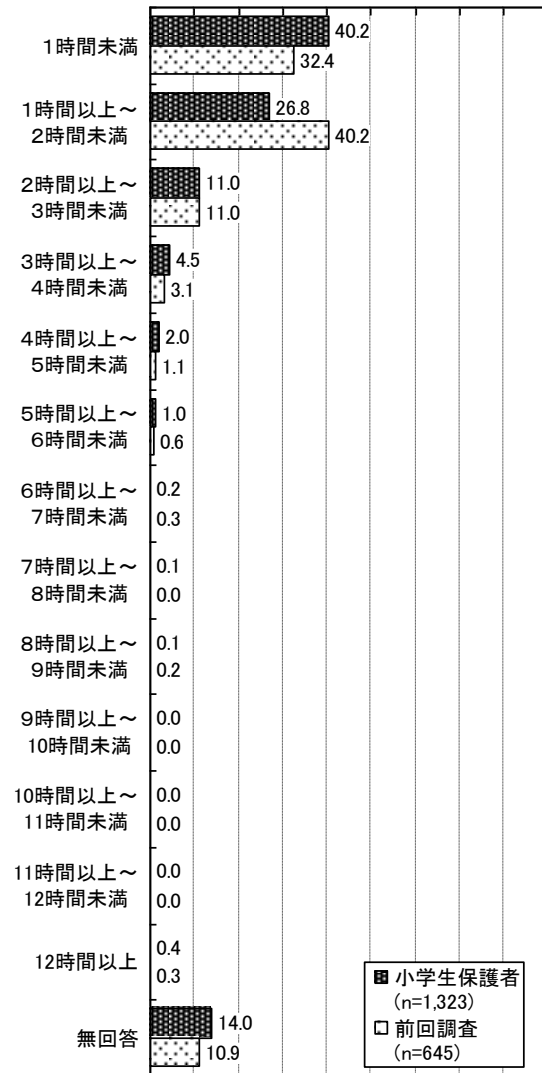
- ・小学生の母親では「3時間以上～6時間未満」、父親では「1時間未満」が最も高くなっています。

小学生

《母親》 0 10 20 30 40 50 60 70 80 (%)



《父親》 0 10 20 30 40 50 60 70 80 (%)



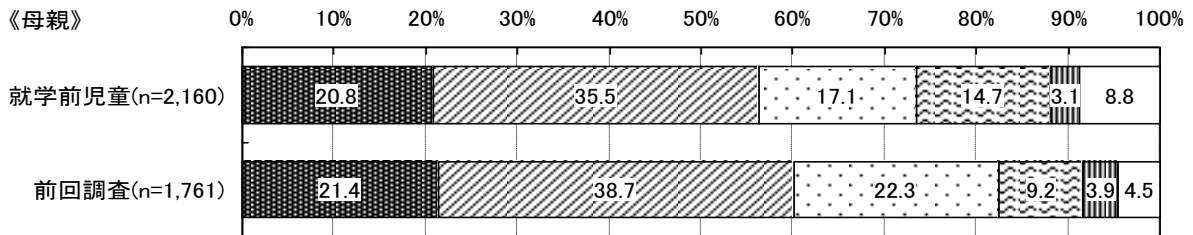
（3）育児分担への満足度

①配偶者・パートナーとの家事、育児分担への満足度

就学前児童 問43 配偶者・パートナーとの家事、育児分担に満足していますか。

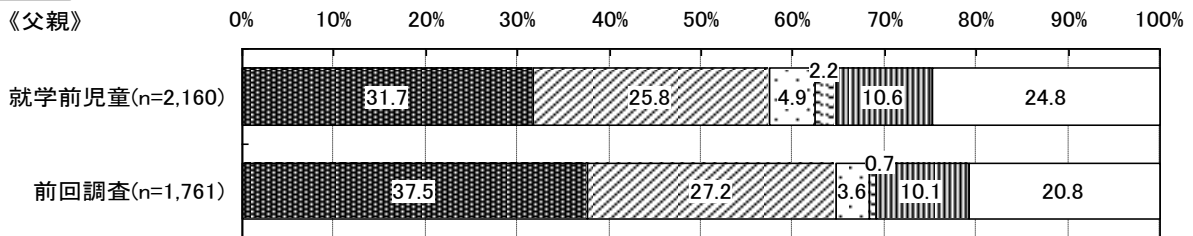
- ・母親では「まあまあ満足している」が35.5%と最も高くなっている一方、「満足していない」が前回調査より高くなっています。
- ・父親では「満足している」が31.7%と最も高くなっています。

就学前



■ 満足している □ まあまあ満足している □ あまり満足していない □ 満足していない ▨ わからない □ 無回答

就学前

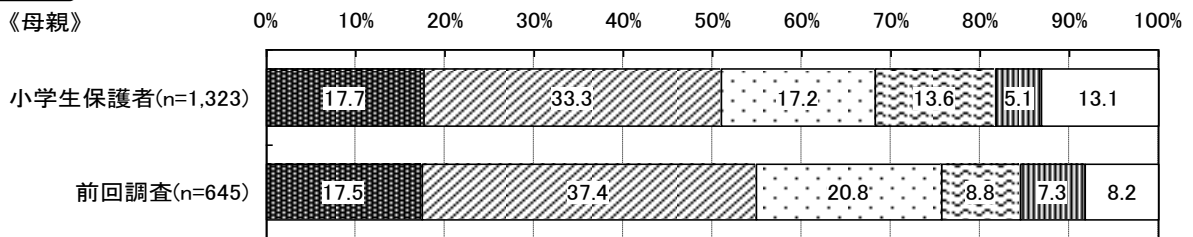


■ 満足している □ まあまあ満足している □ あまり満足していない □ 満足していない ▨ わからない □ 無回答

小学生 問41 配偶者・パートナーとの家事、育児分担に満足していますか。

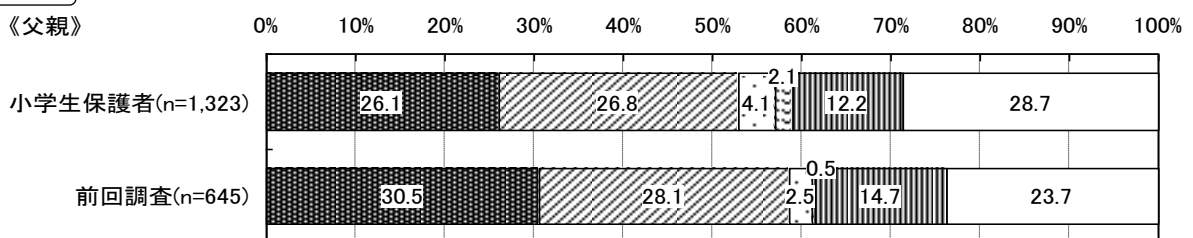
- ・母親では「まあまあ十分だと思う」が33.3%と最も高くなっている一方、「不十分だと思う」が前回調査より高くなっています。
- ・父親では「まあまあ十分だと思う」が26.8%が最も高くなっています。

小学生



■ 満足している □ まあまあ満足している □ あまり満足していない □ 満足していない ▨ わからない □ 無回答

小学生



■ 満足している □ まあまあ満足している □ あまり満足していない □ 満足していない ▨ わからない □ 無回答

②配偶者・パートナーへ望むこと

就学前児童 問43 配偶者・パートナーにどんなことを望まれますか。ご自由にご記入ください。

- ・母親については711名の保護者から、延べ822件の記入がありました。
- ・父親については213名の保護者から、延べ178件の記入がありました。

	母親が望んでいること	父親が望んでいること
子どもとの過ごし方について	253件	33件
子どもと遊んだり、ふれあったりする時間をもっと持ってほしい	127件	19件
子どもの育児や教育に関わってほしい	88件	8件
子どもとの遊び方を知ってほしい、身に付けてほしい	38件	—
イライラしたり子どもを怒らないでほしい	—	6件
家事全般について	255件	38件
家事を積極的に手伝ってほしい	201件	—
自分のことは自分でできるようになってほしい	40件	—
家事が一人でできるようになってほしい	14件	—
もう少し家事をしてほしい	—	36件
休日に料理をしてほしい	—	2件
帰宅時間について	100件	11件
早く帰ってきてほしい、就業時間が長い	88件	10件
自分の予定を優先している	12件	1件
育児休業・休日について	39件	7件
休日をつくってほしい	23件	2件
育児休業をとってほしい	16件	5件
相談について	23件	7件
育児に関する相談にのってほしい	16件	6件
家事や育児に対してねぎらってほしい	7件	1件
期待していない	62件	9件
仕事などにより育児の時間がない	42件	7件
あきらめている	11件	—
何もしない、何も言えない	9件	2件
満足している	46件	24件
その他	44件	49件
単身赴任中、収入を増やしてほしい、育児や家事で怒らないでほしい、協力する姿勢を持ってほしい、感謝している、反省する点がある、休息を取ってほしい、健康・体調に気を付けてほしい など		

Ⅱ 調査結果（保護者調査）

小学生 問41 配偶者・パートナーにどんなことを望まれますか。ご自由にご記入ください。

- ・母親については289名の保護者から、延べ333件の記入がありました。
- ・父親については68名の保護者から、延べ77件の記入がありました。

	母親が望んでいること	父親が望んでいること
子どもとの過ごし方について	83件	13件
子どもと遊んだり、ふれあったりする時間をもっと持ってほしい	39件	2件
子どもの育児や教育に関わってほしい	32件	4件
子どもとの遊び方を知ってほしい、身に付けてほしい	12件	—
イライラしたり子どもを怒らないでほしい	—	7件
家事全般について	102件	15件
家事を積極的に手伝ってほしい	70件	—
自分のことは自分でできるようになってほしい	18件	—
家事が一人でできるようになってほしい	14件	—
もう少し家事をしてほしい	—	15件
帰宅時間について	26件	2件
早く帰ってきてほしい、就業時間が長い	20件	1件
自分の予定を優先している	6件	1件
育児休業・休日について	11件	7件
休日をつくってほしい	6件	2件
育児休業をとってほしい	5件	5件
相談について	16件	2件
育児に関する相談にのってほしい	9件	—
家事や育児に対してねぎらってほしい	7件	2件
期待していない	31件	6件
仕事などにより育児の時間がない	16件	3件
あきらめている	7件	—
何もしない、何も言えない	8件	3件
満足している	20件	7件
その他	44件	25件
単身赴任中、家族・子どもへの関心を持ってほしい、育児・家事は女性の仕事という意識を変えてほしい、感謝している、反省すべき点がある、休息を取ってほしい、健康・体調に気を付けてほしい など		

（４）育児休業の取得状況

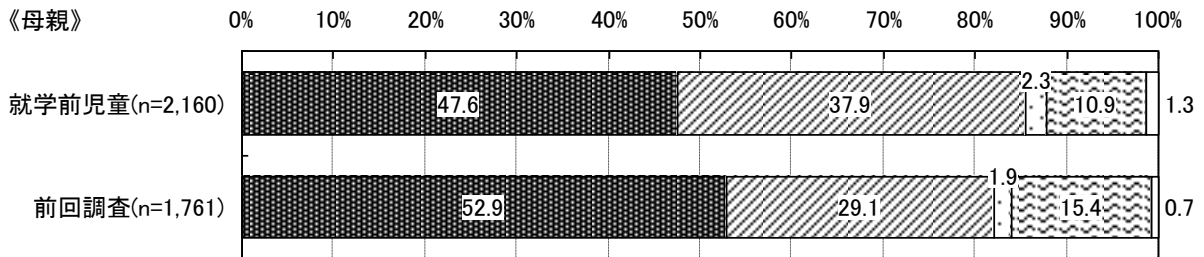
就学前児童 問44 お子さんが生まれたときに、母親・父親は育児休業を取りましたか。

①取得状況

- ・母親では「働いていなかった」が47.6%となっていますが、「育児休業を取った、あるいは今取っている」も37.9%となり、前回調査より高くなっています。
- ・父親では「育児休業を取らずに働いた」が86.9%を占めています。

就学前

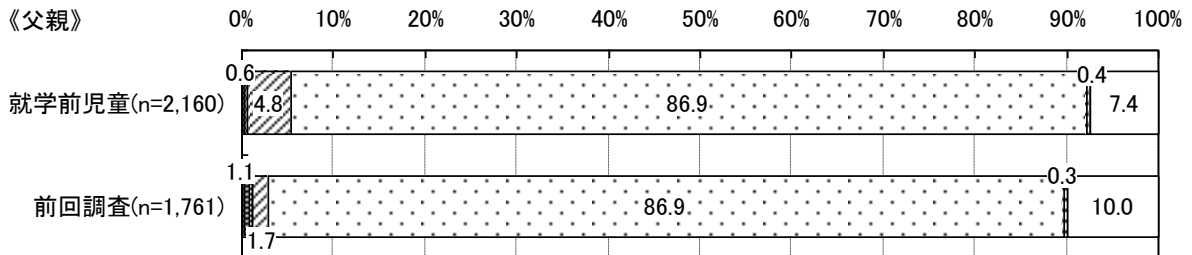
《母親》



■ 働いていなかった □ 育児休業を取った、あるいは今取っている □ 育児休業を取らずに働いた □ 育児休業を取らずに離職した □ 無回答

就学前

《父親》



■ 働いていなかった □ 育児休業を取った、あるいは今取っている □ 育児休業を取らずに働いた □ 育児休業を取らずに離職した □ 無回答

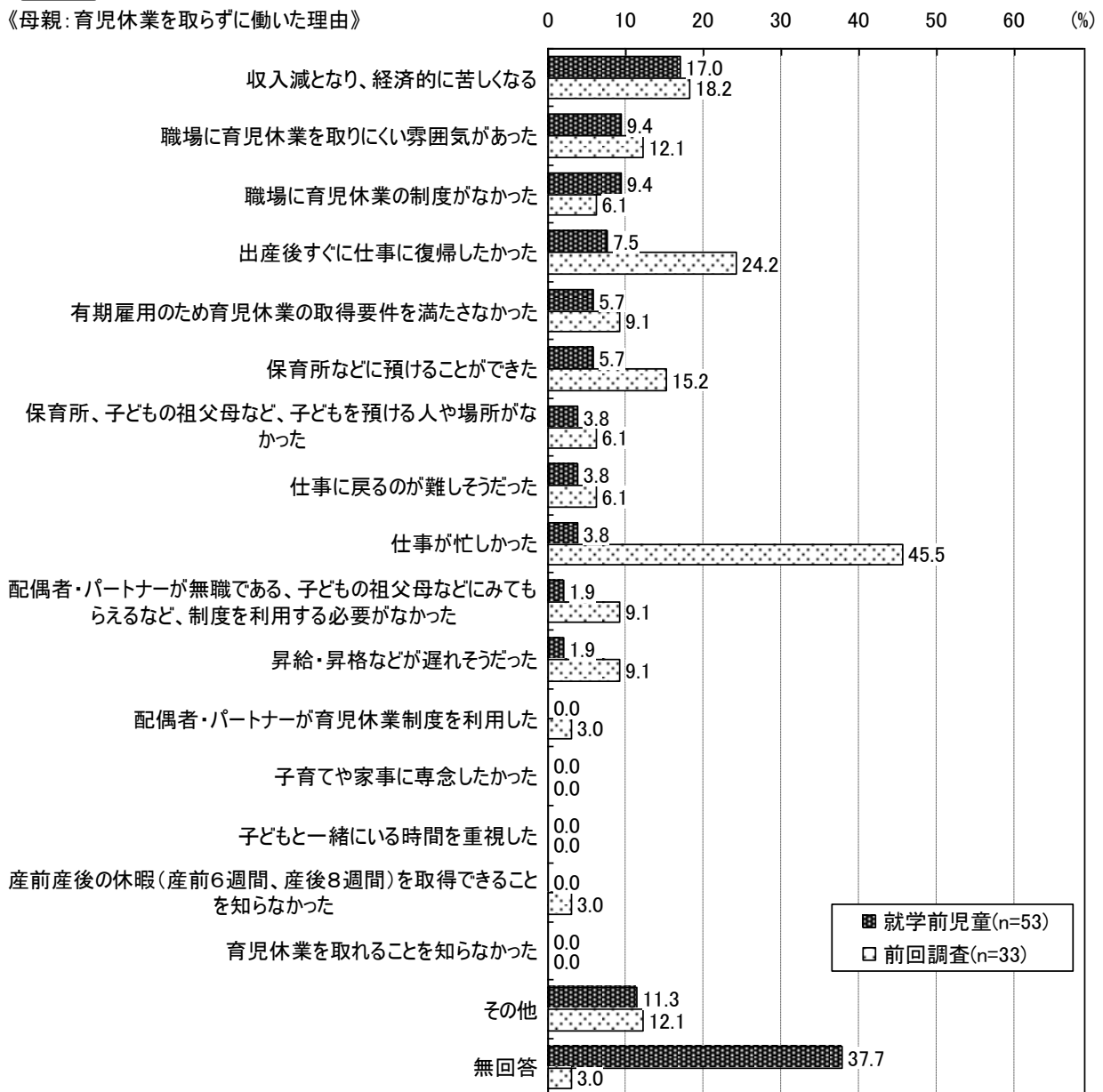
（４）①で「育児休業を取らずに働いた」「育児休業を取らずに離職した」を選んだ方に対する設問

②育児休業を取得していない理由〈複数回答〉

・母親が育児休業を取らずに働いた理由では、「収入減となり、経済的に苦しくなる」が17.0%と最も高くなっています。

就学前

《母親：育児休業を取らずに働いた理由》

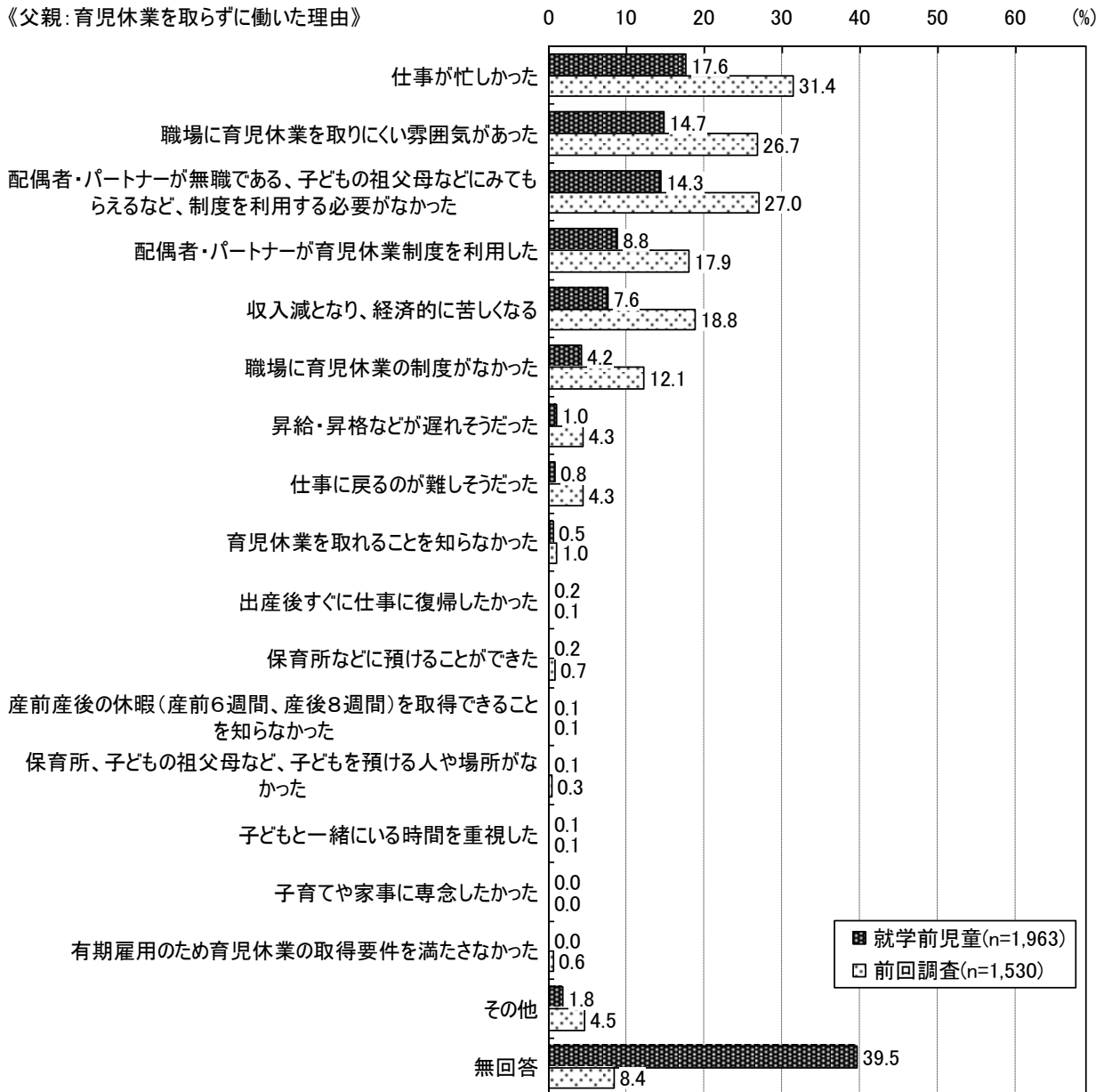


Ⅱ 調査結果（保護者調査）

- ・ 父親が育児休業を取らずに働いた理由では、「仕事が忙しかった」が17.6%、「職場に育児休業を取りにくい雰囲気があった」が14.7%、「配偶者・パートナーが無職である、子どもの祖父母などにみてもらえるなど、制度を利用する必要がなかった」が14.3%などとなっています。

就学前

《父親：育児休業を取らずに働いた理由》

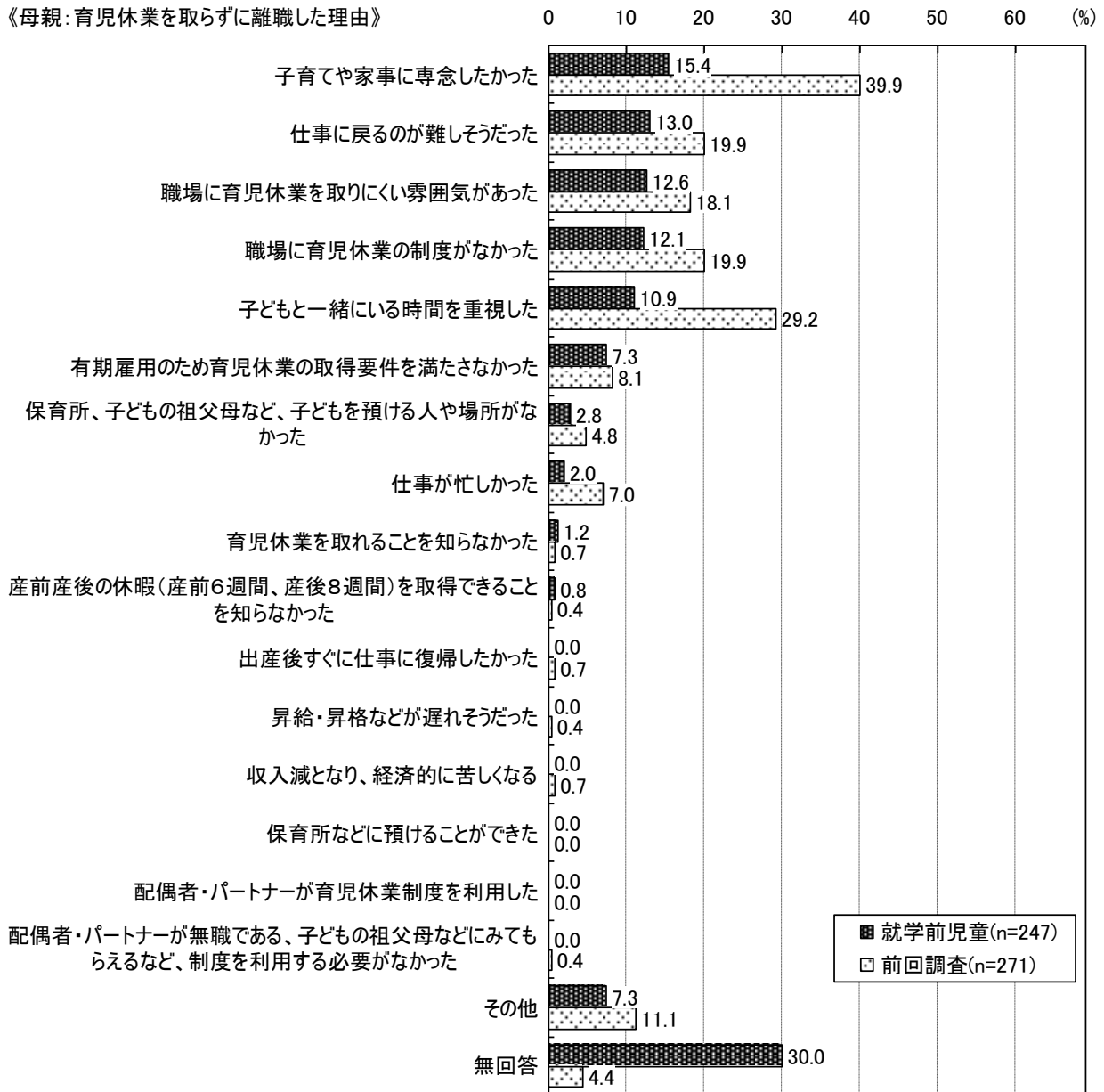


Ⅱ 調査結果（保護者調査）

・母親が育児休業を取らずに離職した理由では、「子育てや家事に専念したかった」が15.4%と最も高くなっています。

就学前

〈母親：育児休業を取らずに離職した理由〉

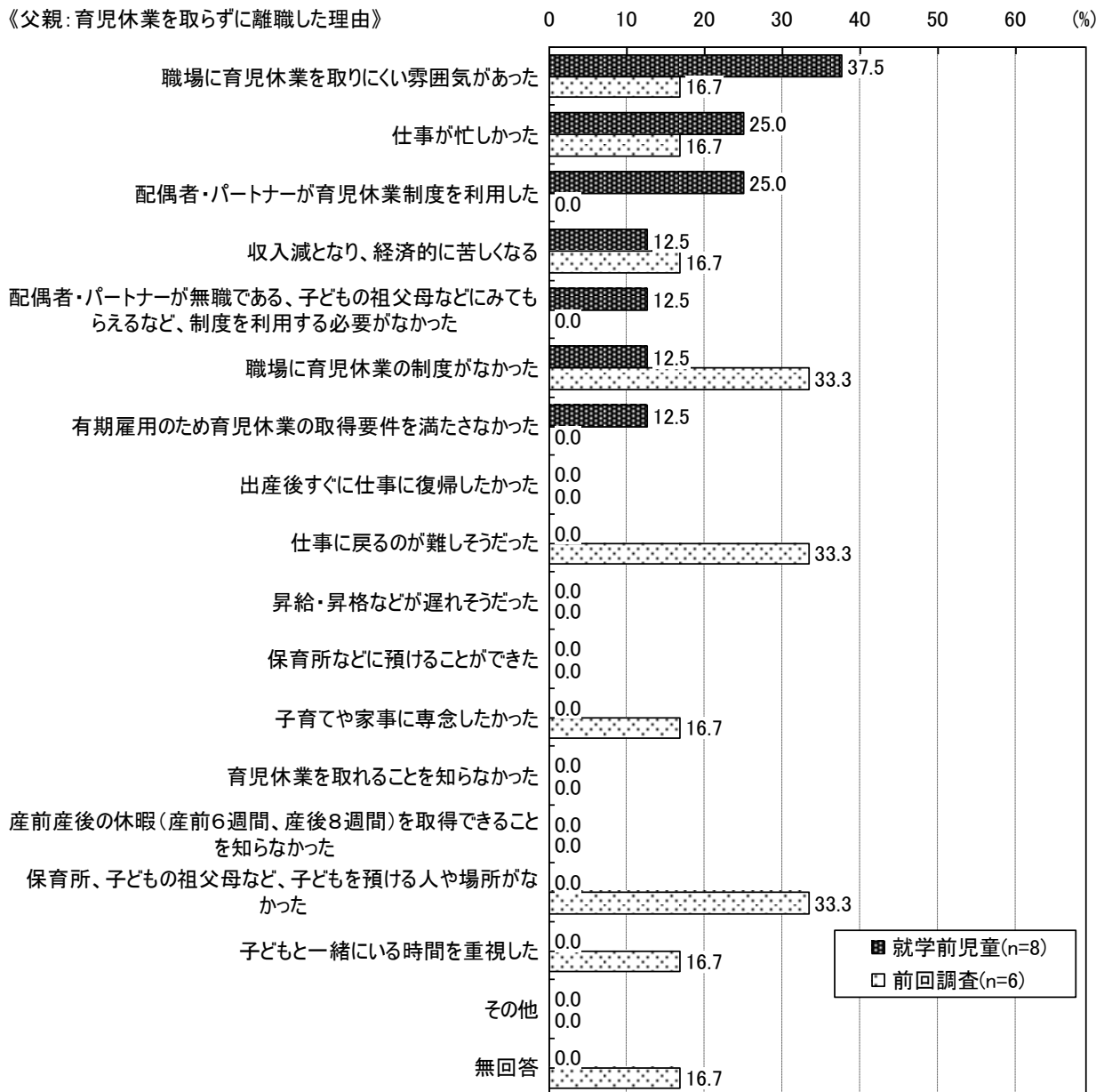


Ⅱ 調査結果（保護者調査）

- ・ 父親が育児休業を取らずに離職した理由では、「職場に育児休業を取りにくい雰囲気があった」が最も高くなっています。

就学前

《父親：育児休業を取らずに離職した理由》



（４）①で「育児休業を取った、あるいは今取っている」を選んだ方に対する設問

（５）育児休業取得後の職場復帰について

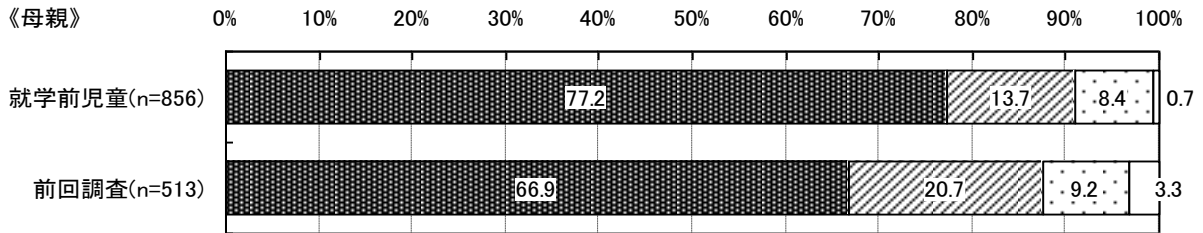
①職場復帰の状況

就学前児童 問44-1 育児休業を取った後、職場に復帰しましたか。

・「育児休業を取ったあと、職場に復帰した」は母親で77.2%、父親で87.2%となり、いずれも前回調査より高くなっています。

就学前

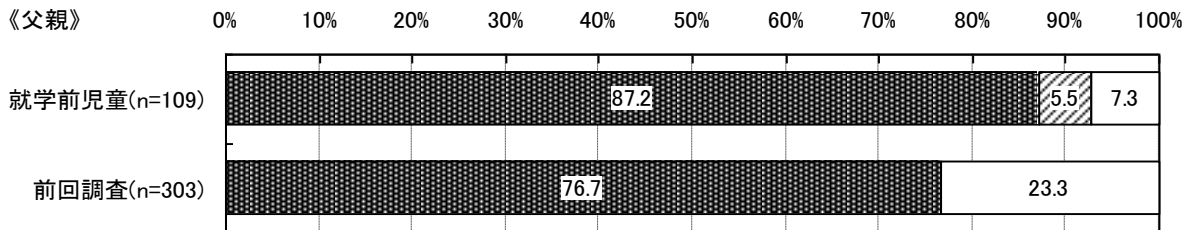
《母親》



■ 育児休業を取ったあと、職場に復帰した ▨ 現在も育児休業中である □ 育児休業中に仕事をやめた □ 無回答

就学前

《父親》



■ 育児休業を取ったあと、職場に復帰した ▨ 現在も育児休業中である □ 育児休業中に仕事をやめた □ 無回答

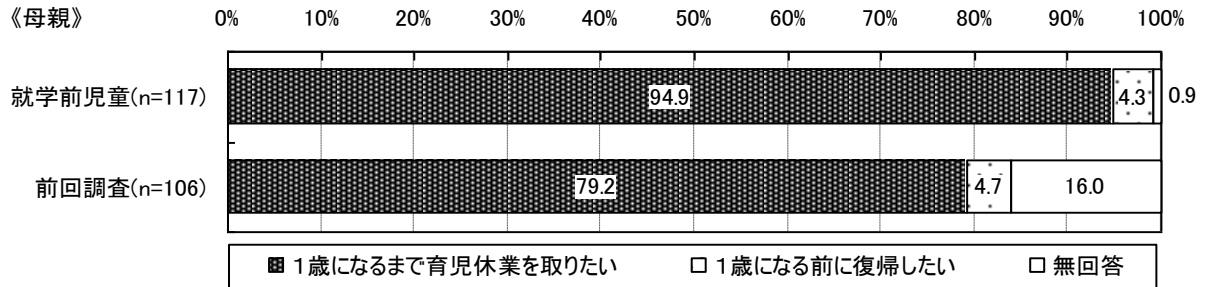
（5）①で「現在も育児休業中である」を選んだ方に対する設問

②必ず預けることができれば1歳まで育児休業を取得するか

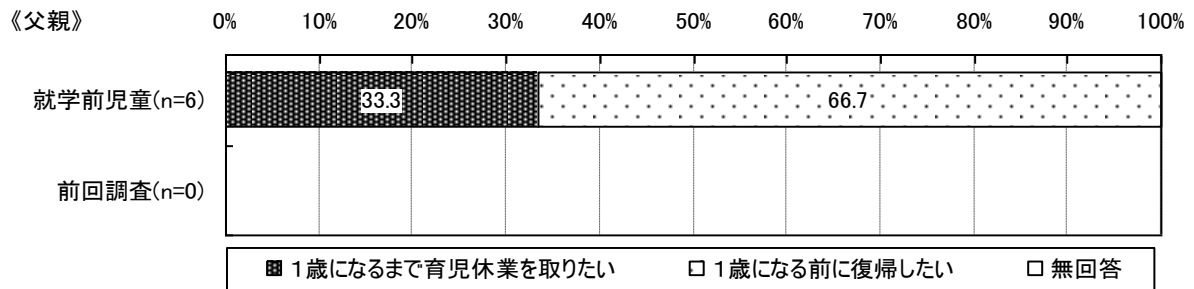
就学前児童 問44-2 お子さんが1歳になったときに必ず保育所などに預けることができれば、1歳になるまで育児休業を取りますか。

・母親では「1歳になるまで育児休業を取りたい」が94.9%となり、前回調査より高くなっています。

就学前



就学前



（５）①で「育児休業を取ったあと、職場に復帰した」を選んだ方に対する設問

③育児休業の取得期間

就学前児童 問44-3 育児休業を取ったあと、「実際」にお子さんが何歳何か月のときに職場復帰しましたか。また、職場の育児休業の制度の期間内でのこととなりますが、「希望」としてはお子さんが何歳何か月のときまで育児休業を取りたかったですか。

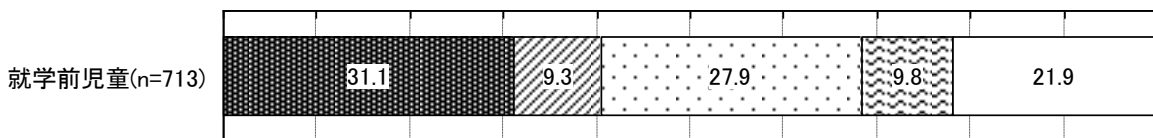
《母親》(n=661)	実際の取得期間	希望の取得期間	3歳まで取得可能な場合の希望取得期間
0歳3か月以内	2.6%	1.2%	0.5%
0歳3か月超～0歳6か月以内	11.6%	1.4%	0.6%
0歳6か月超～0歳9か月以内	14.1%	1.2%	0.6%
0歳9か月超～1歳0か月未満	16.2%	2.4%	0.8%
1歳0か月	11.3%	17.4%	12.9%
1歳0か月超～1歳6か月以内	30.9%	13.8%	7.1%
1歳6か月超～2歳0か月以内	6.1%	11.2%	8.9%
2歳0か月超～3歳0か月以内	3.0%	7.4%	28.0%
3歳0か月超	0.8%	1.2%	2.3%
無回答	3.5%	42.8%	38.4%

《父親》(n=95)	実際の取得期間	希望の取得期間	3歳まで取得可能な場合の希望取得期間
0歳3か月以内	33.7%	14.7%	13.7%
0歳3か月超～0歳6か月以内	3.2%	3.2%	3.2%
0歳6か月超～0歳9か月以内	3.2%	0.0%	0.0%
0歳9か月超～1歳0か月未満	0.0%	1.1%	0.0%
1歳0か月	4.2%	10.5%	7.4%
1歳0か月超～1歳6か月以内	4.2%	2.1%	2.1%
1歳6か月超～2歳0か月以内	1.1%	1.1%	1.1%
2歳0か月超～3歳0か月以内	0.0%	2.1%	7.4%
3歳0か月超	1.1%	0.0%	1.1%
無回答	49.5%	65.3%	64.2%

※太字は無回答以外で最も割合が高いもの

就学前

《復帰のタイミング》 0% 10% 20% 30% 40% 50% 60% 70% 80% 90% 100%



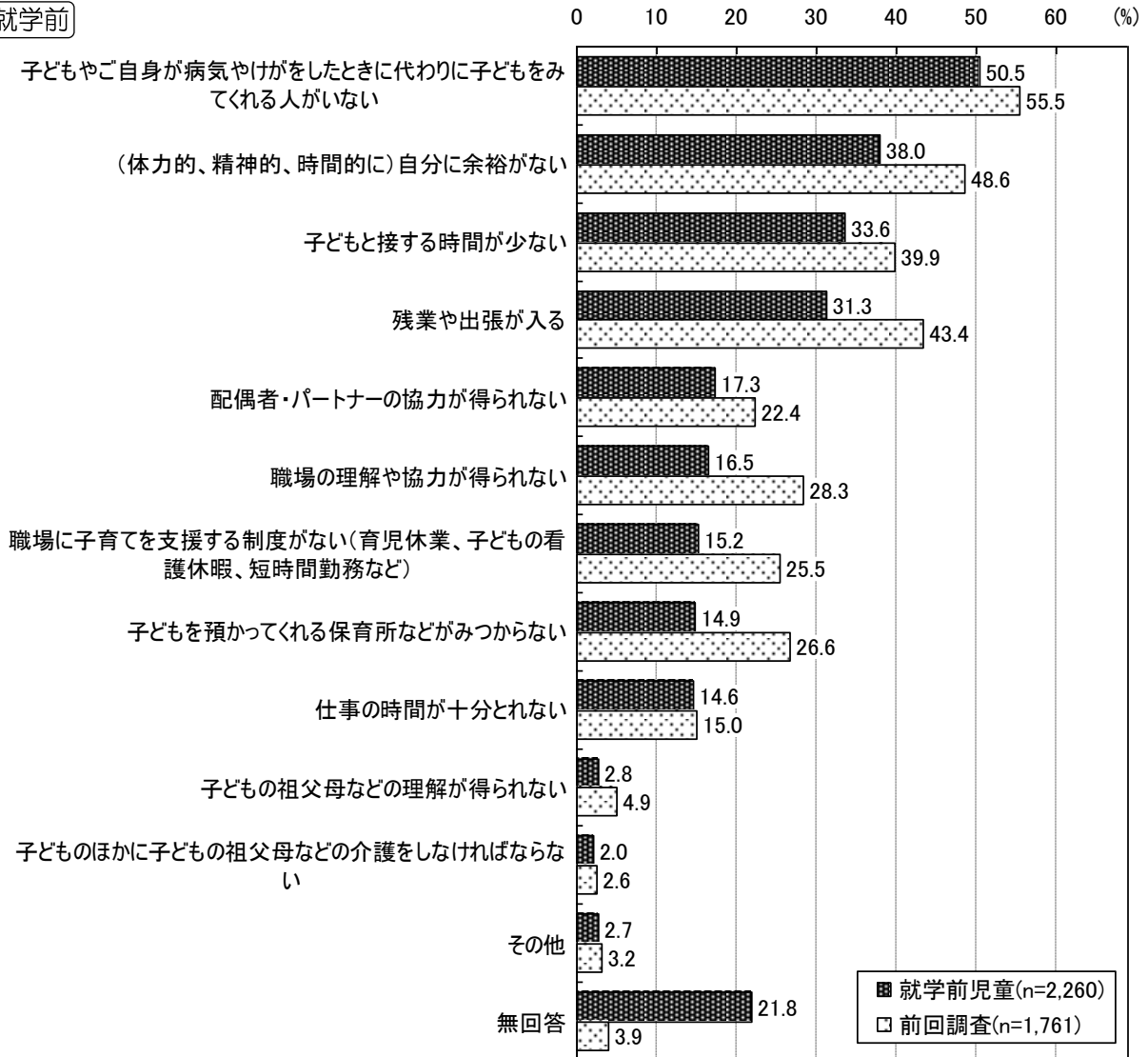
■ 満1歳まで □ 出生後最初の4月の一斉入所時 □ 出生後2度目の4月の一斉入所時 □ その他 □ 無回答

（6）仕事と子育てを両立させる上での課題〈複数回答〉

就学前児童 問45 仕事と子育てを両立させる上での課題と思うことは何ですか。

・「子どもやご自身が病気やけがをしたときに代わりに子どもをみてくれる人がいない」が50.5%と最も高くなっています。

就学前

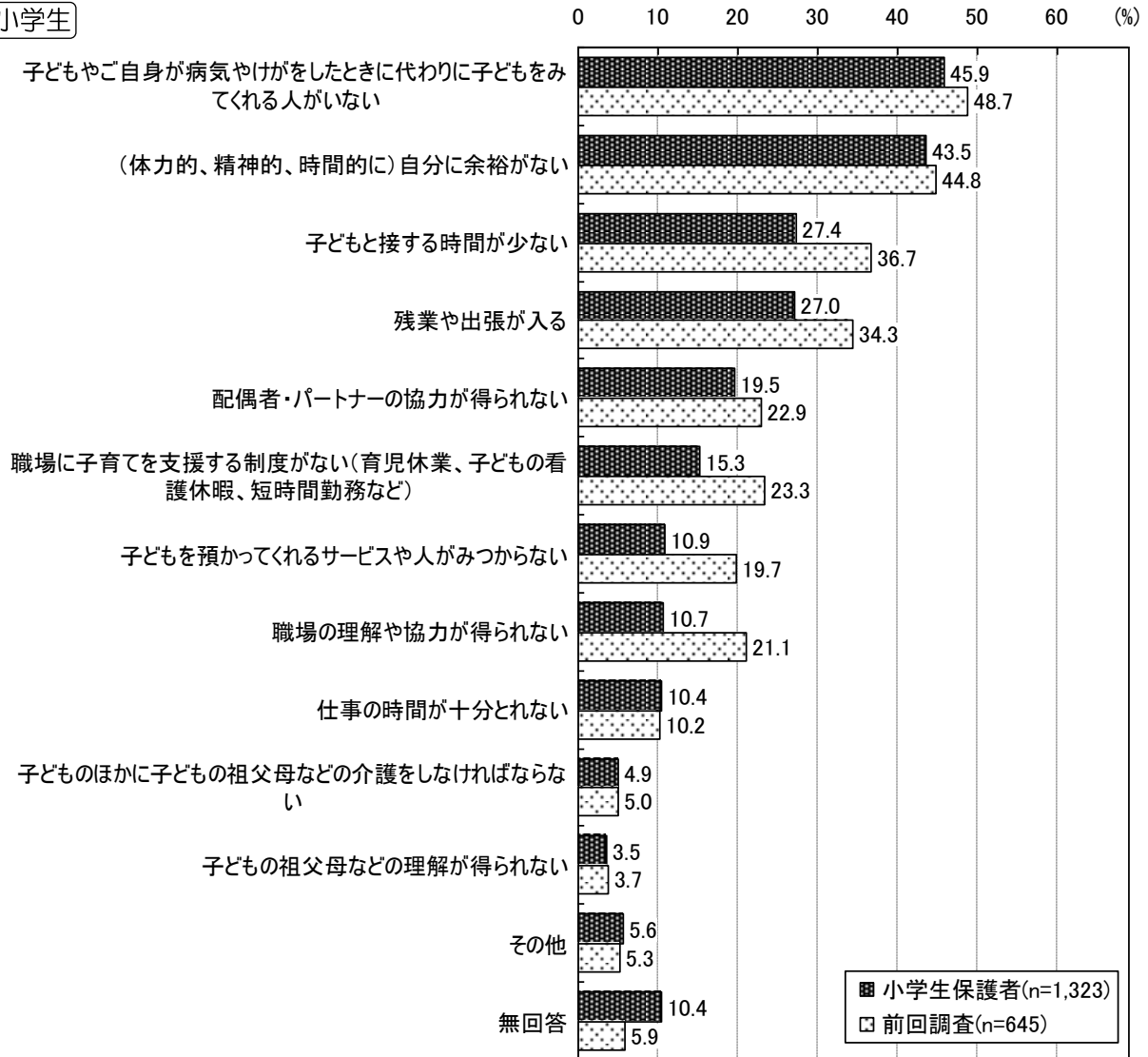


Ⅱ 調査結果（保護者調査）

小学生 問42 仕事と子育てを両立させる上での課題と思うことは何ですか。

・「子どもやご自身が病気やけがをしたときに代わりに子どもをみてくれる人がいない」が45.9%と最も高く、次いで「(体力的、精神的、時間的に)自分に余裕がない」が43.5%となっています。

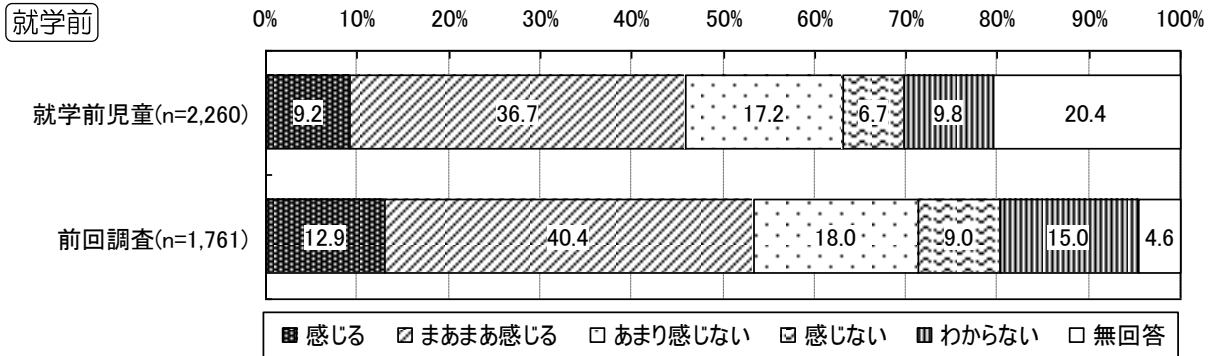
小学生



（7）仕事と生活のバランスについて

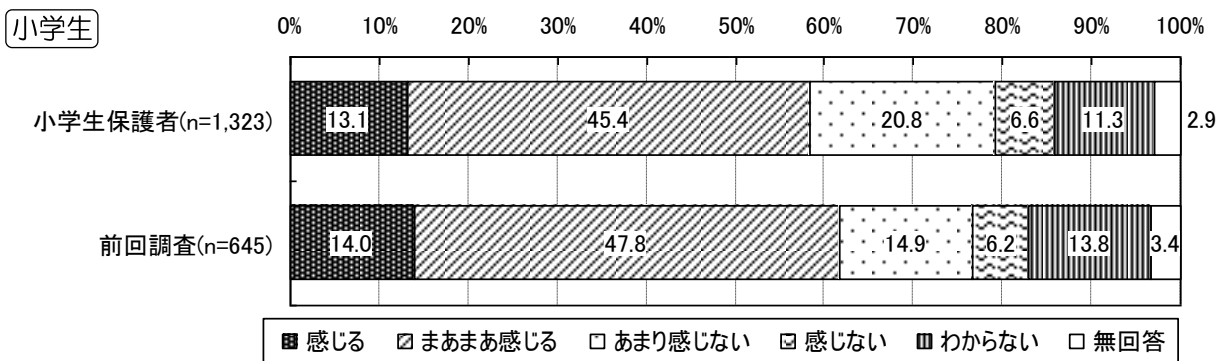
就学前児童 問46 あなたの家庭では、「仕事」と「仕事以外の生活」のバランスはとれていると感じますか。

・「まあまあ感じる」が36.7%となっています。



小学生 問43 あなたの家庭では、「仕事」と「仕事以外の生活」のバランスはとれていると感じますか。

・「まあまあ感じる」が45.4%となっています。




14 子育てに関する意識について

（1）子育てについて感じる事

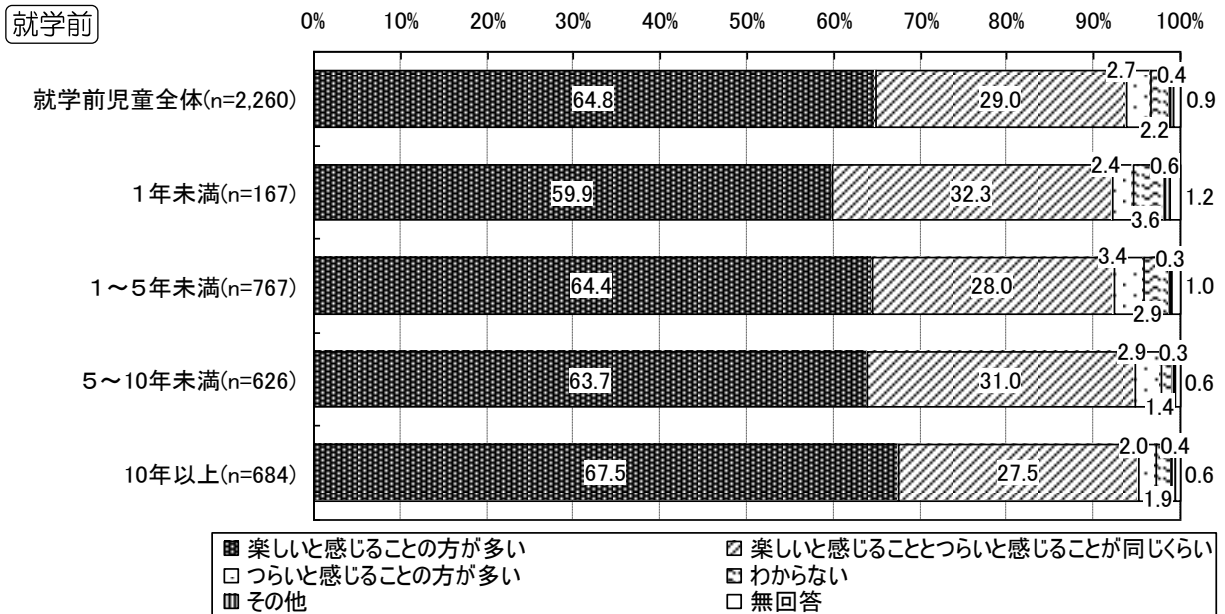
就学前児童 問25 あなたは、子育てについて、どう感じていますか。

・「楽しいと感じることの方が多い」が64.8%となっています。



・居住年数別に見ると、1年未満の人で「楽しいと感じることの方が多い」が59.9%となるなど、居住年数が短いほど子育てを楽しんでいると感じる人が少なくなる傾向が見られます。

クロス集計 居住年数×子育てについて感じる事



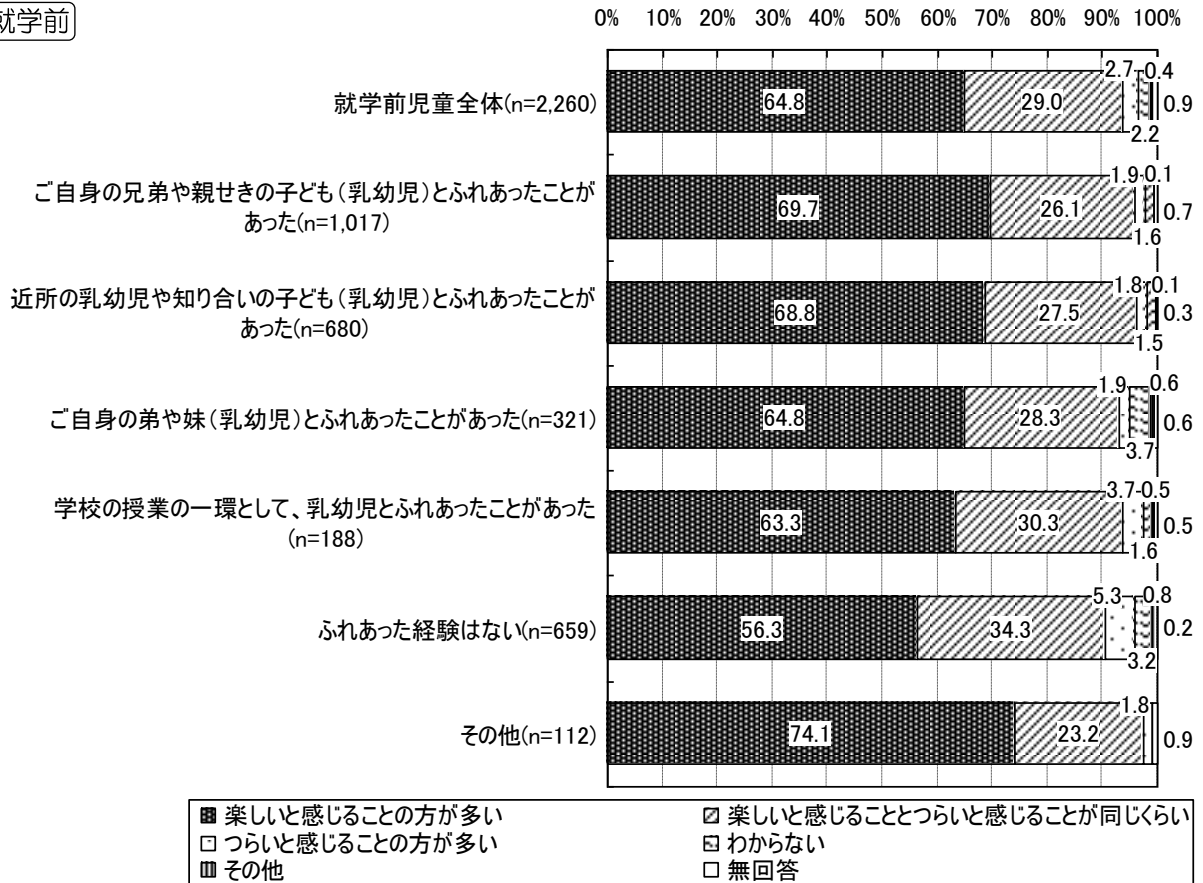
Ⅱ 調査結果（保護者調査）

・乳幼児とふれあった経験別に見ると、「ふれあった経験はない」と答えた人で「楽しいと感じることの方が多し」が56.3%と、割合が低くなっています。

クロス集計

乳幼児とふれあった経験×子育てについて感じる事


就学前



Ⅱ 調査結果（保護者調査）

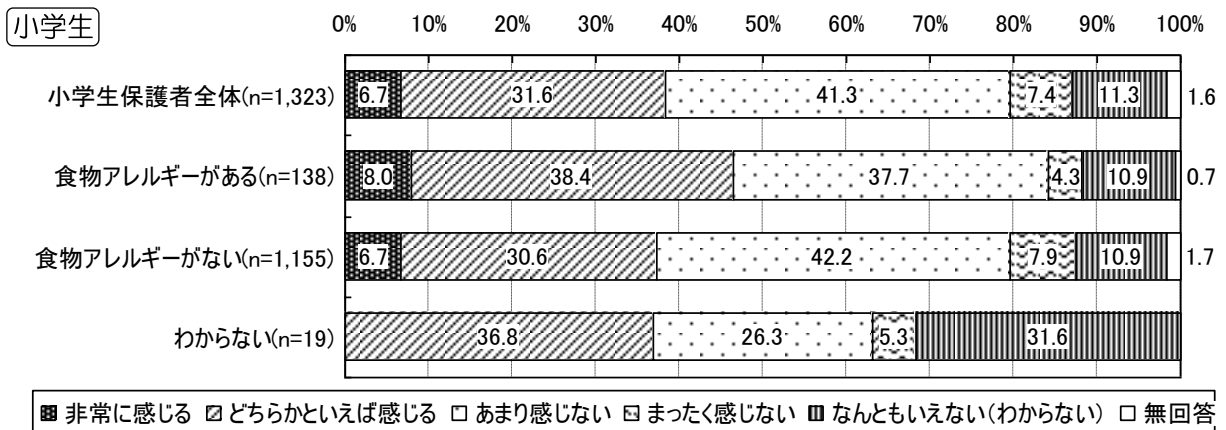
小学生 問29 あなたは、子育てについて、どう感じていますか。

・「楽しいと感じることの方が多い」が58.5%となっています。



・子どもの食物アレルギーの有無別に見ると、食物アレルギーがある人は「どちらかといえば感じる」が38.4%となるなど、子育てに不安や負担を感じる割合が高い傾向にあります。

クロス集計 子どもの食物アレルギーの有無×子育てについて感じる事

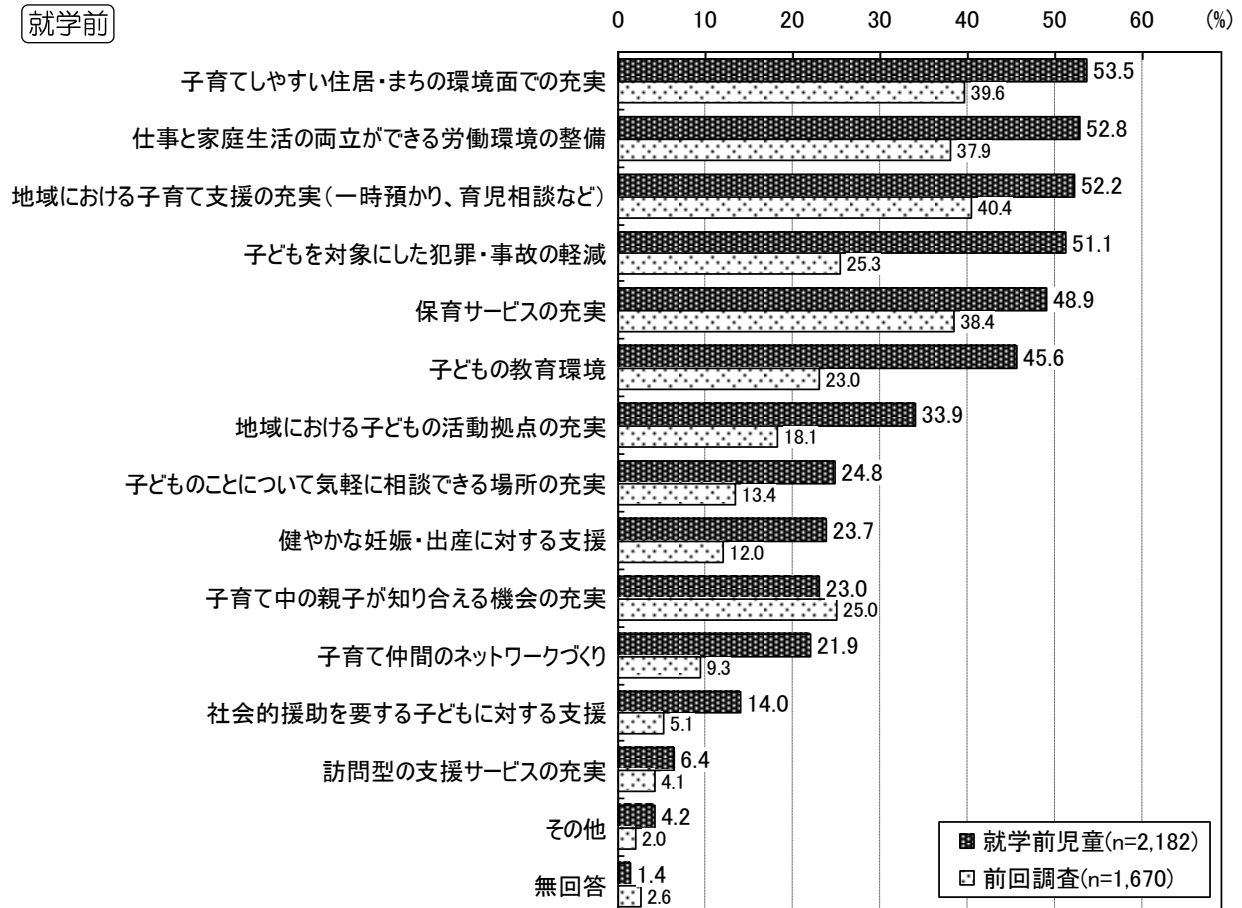


（１）で「楽しいと感じることの方が多い」「楽しいと感じることとつらいと感じることが同じくらい」「つらいと感じることの方が多い」を選んだ方に対する設問

（２）必要と感じる支援・対策〈複数回答〉

就学前児童 問25-1 子育てをする中で、どのような支援・対策が必要と感じていますか。

・「子育てしやすい住居・まちの環境面での充実」が53.5%となるなど、前回調査よりほとんどの項目で割合が高くなっています。



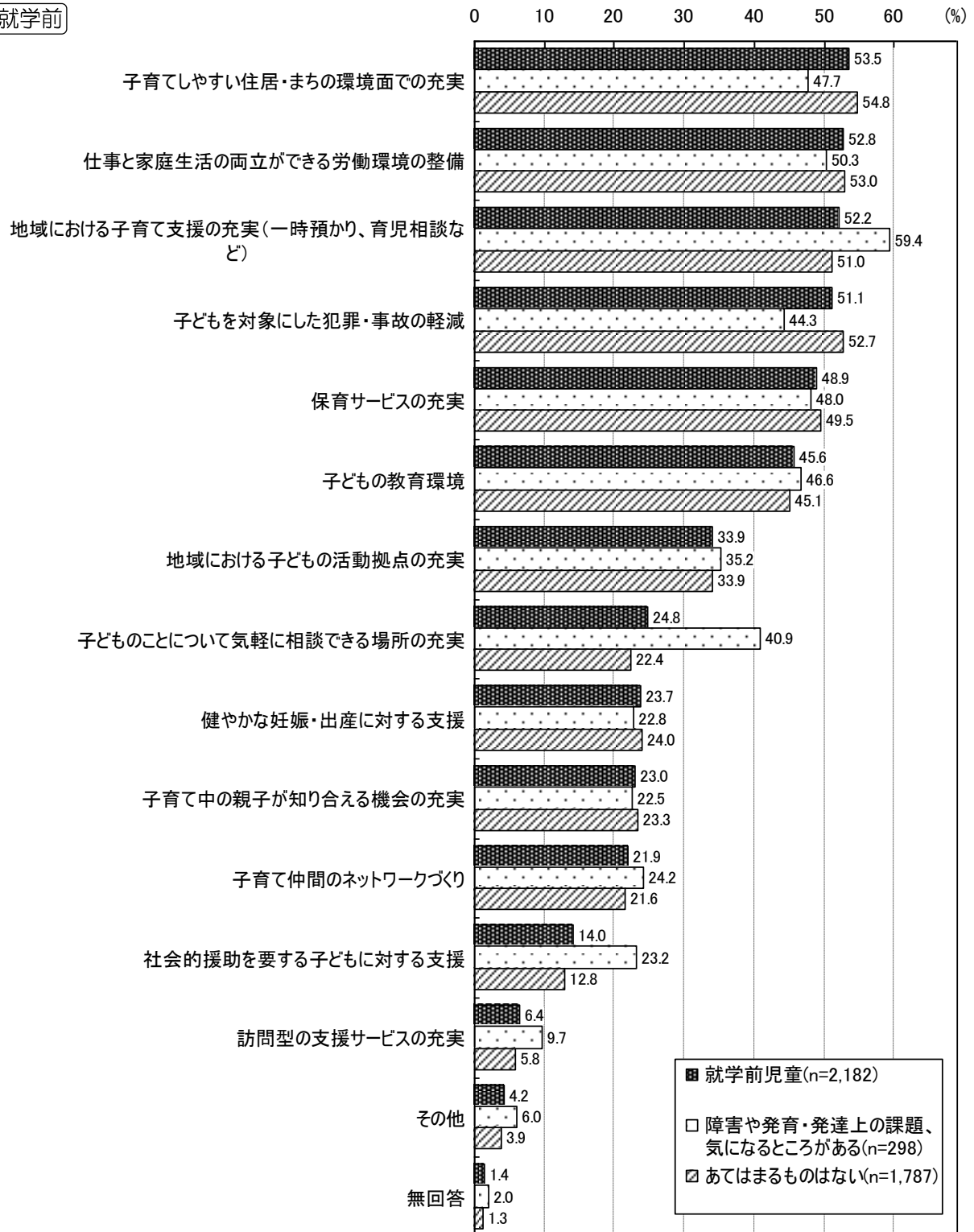
Ⅱ 調査結果（保護者調査）

- ・ 障害や発育・発達上の課題等の有無別に見ると、障害や発育・発達上の課題、気になるところがある人で「地域における子育て支援の充実（一時預かり、育児相談など）」が59.4%、「子どものことについて気軽に相談できる場所の充実」が40.9%、「社会的援助を要する子どもへの支援」が23.2%と割合が高くなっています。

クロス集計

障害や発育・発達上の課題等の有無×必要と感じる支援・対策

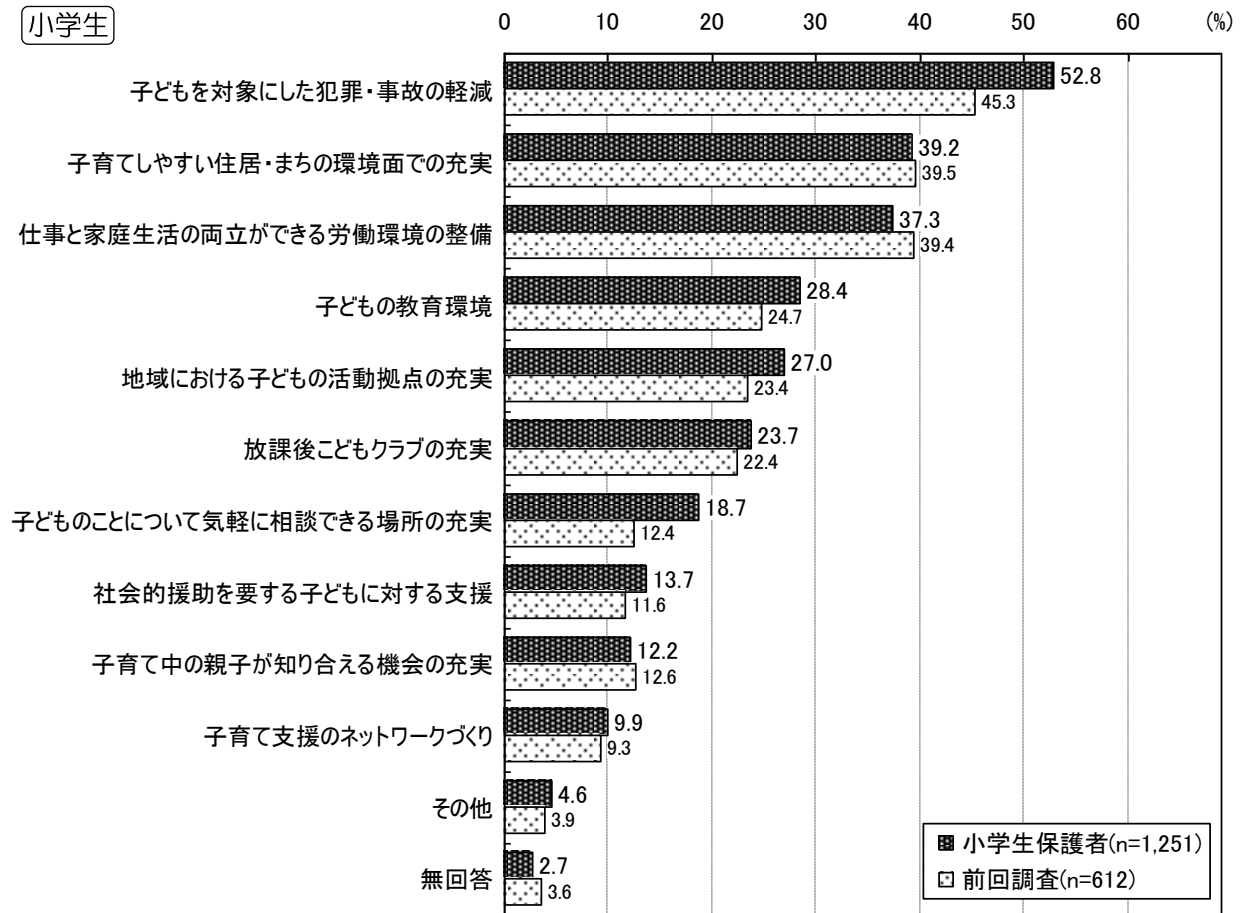
就学前



Ⅱ 調査結果（保護者調査）

小学生 問29-1 子育てをする中で、どのような支援・対策が必要と感じていますか。

・「子どもを対象にした犯罪・事故の軽減」が52.8%と最も高く、前回調査より割合が高くなっています。

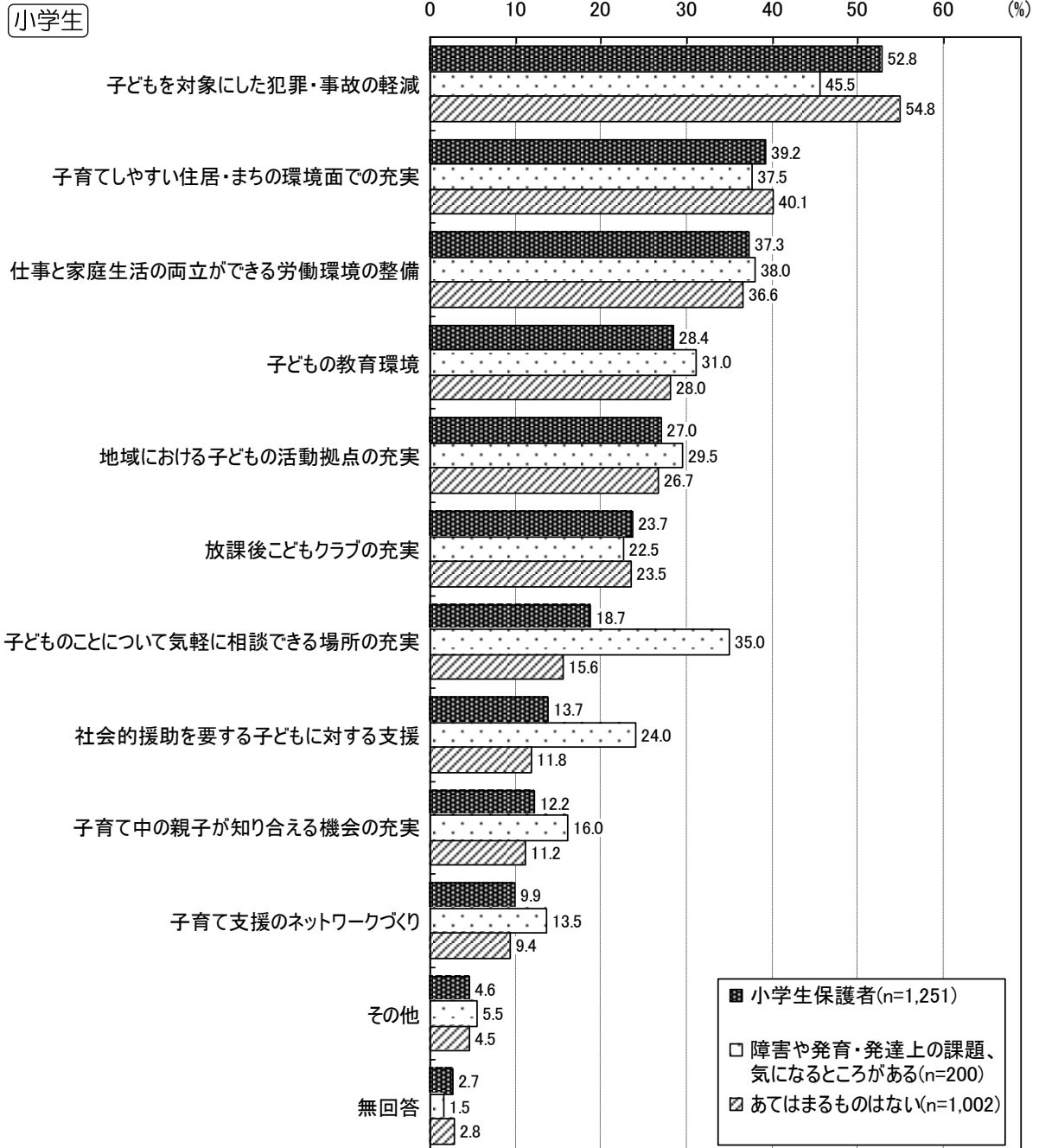


Ⅱ 調査結果（保護者調査）

・障害や発育・発達上の課題等の有無別に見ると、障害や発育・発達上の課題、気になるところがある人で「子どものことについて気軽に相談できる場所の充実」が35.0%、「社会的援助を要する子どもに対する支援」が24.0%、「子育て中の親子が知り合える機会の充実」が16.0%など、割合が高くなっています。

クロス集計

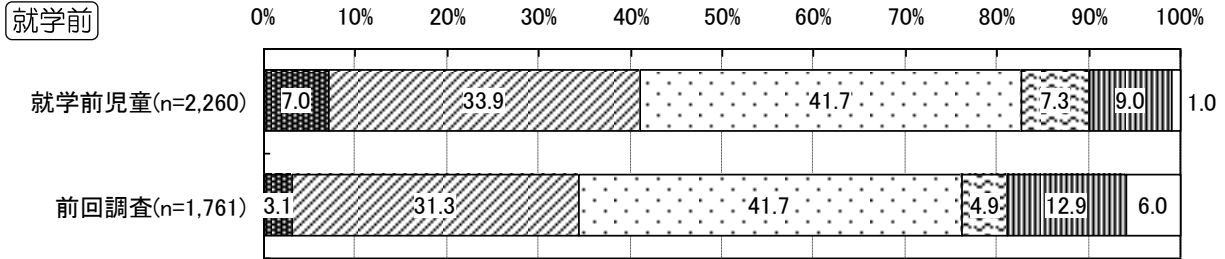
障害や発育・発達上の課題等の有無×必要と感じる支援・対策



（3）子育てに関する不安・負担感

就学前児童 問26 子育てに関して不安や精神的な負担を感じますか。

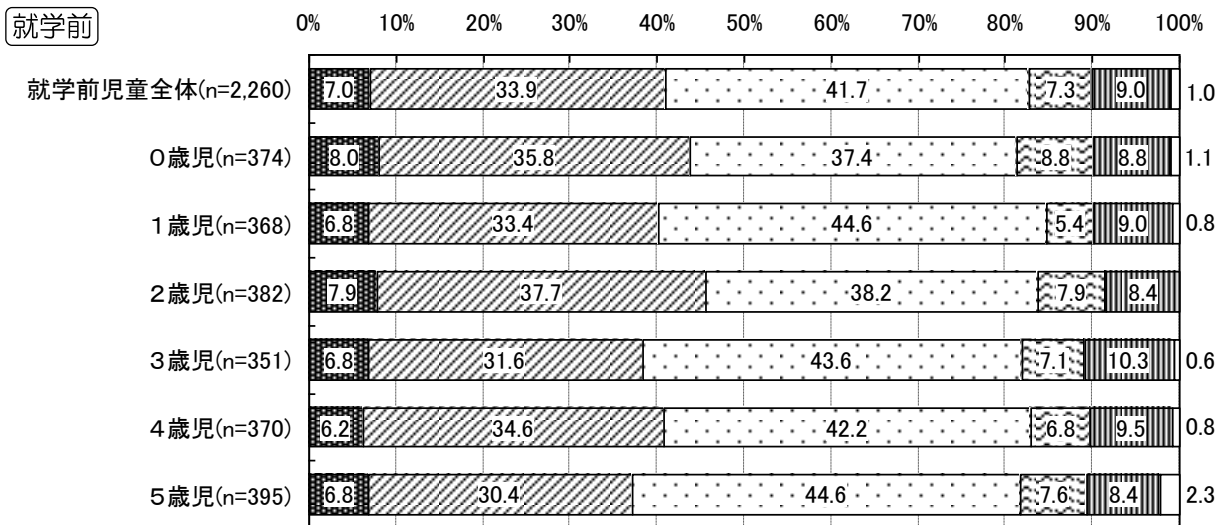
・「まったく感じない」が41.7%と最も高くなっていますが、「非常に感じる」も前回調査より高くなっています。



■ 非常に感じる □ どちらかといえば感じる □ あまり感じない □ まったく感じない ■ なんともいえない(わからない) □ 無回答

・対象の子どもの年齢別に見ると、年齢により結果が変動しますが、0歳児と2歳児について、子どもの年齢が低いほど不安や負担を感じる割合が高い傾向が見られます。

クロス集計 子どもの年齢×子育てに関する不安・負担感



■ 非常に感じる □ どちらかといえば感じる □ あまり感じない □ まったく感じない ■ なんともいえない(わからない) □ 無回答

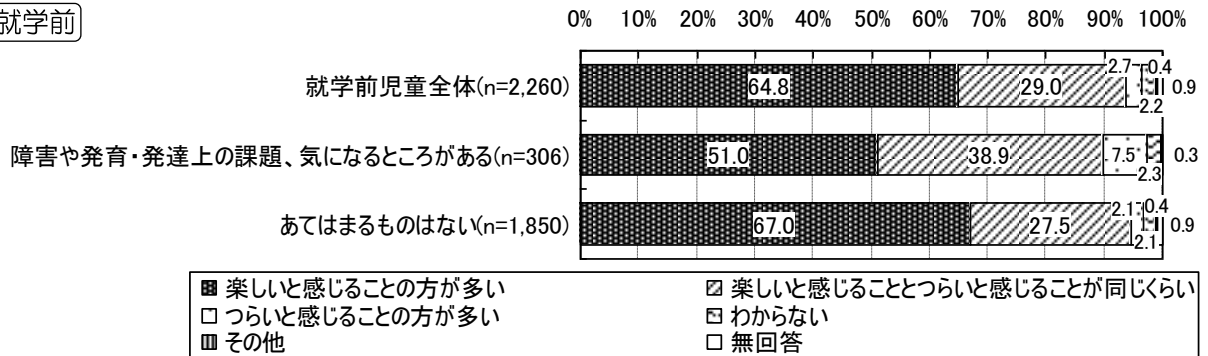
Ⅱ 調査結果（保護者調査）

- ・ 障害や発育・発達上の課題等の有無別に見ると、障害や発育・発達上の課題、気になるところがある人で「楽しいと感じることの方が多い」が51.0%と低く、「つらいと感じることの方が多い」が7.5%とやや高くなっています。

クロス集計

障害や発育・発達上の課題等の有無×子育てに関する不安・負担感

就学前

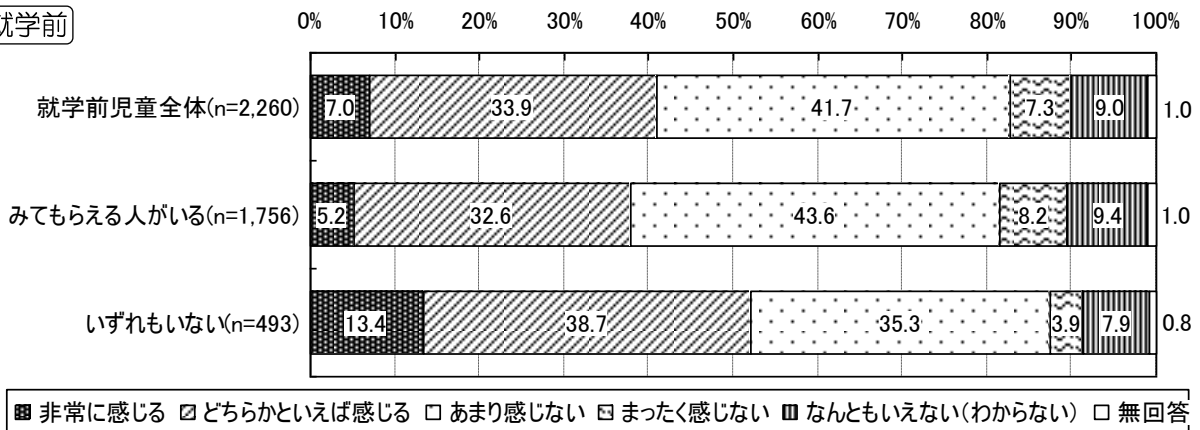


- ・ 日頃子どもをみてもらえる人の有無別に見ると、子どもを見てもらえる人が「いずれもない」と答えた人は「非常に感じる」が13.4%、「どちらかといえば感じる」が38.7%と、不安や負担を感じる割合が高くなっています。

クロス集計

日頃子どもをみてもらえる人の有無×子育てに関する不安・負担感

就学前



Ⅱ 調査結果（保護者調査）

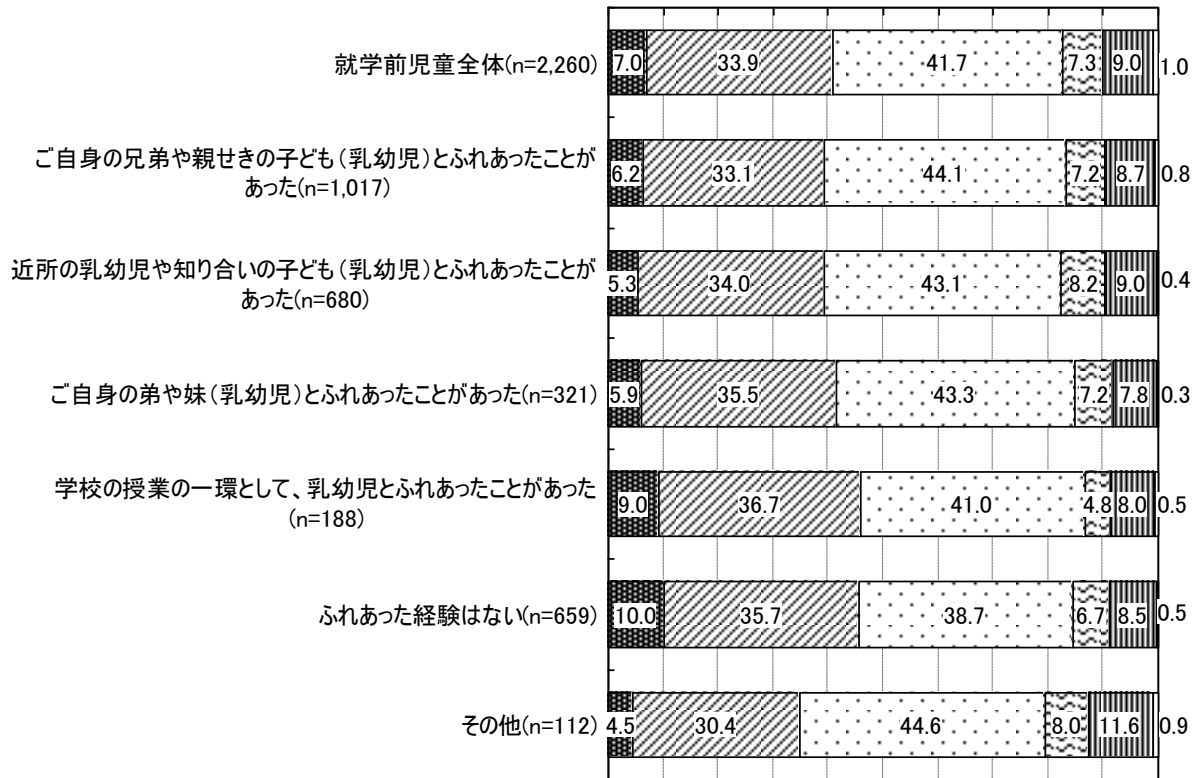
- ・乳幼児とふれあった経験別に見ると、「学校の授業の一環として、乳幼児とふれあったことがあった」「ふれあった経験はない」と答えた人で、家族など身近に乳幼児とふれあった経験を持つ人より、不安や負担を感じる割合がやや高くなっています。

クロス集計

乳幼児とふれあった経験×子育てに関する不安・負担感

就学前

0% 10% 20% 30% 40% 50% 60% 70% 80% 90% 100%

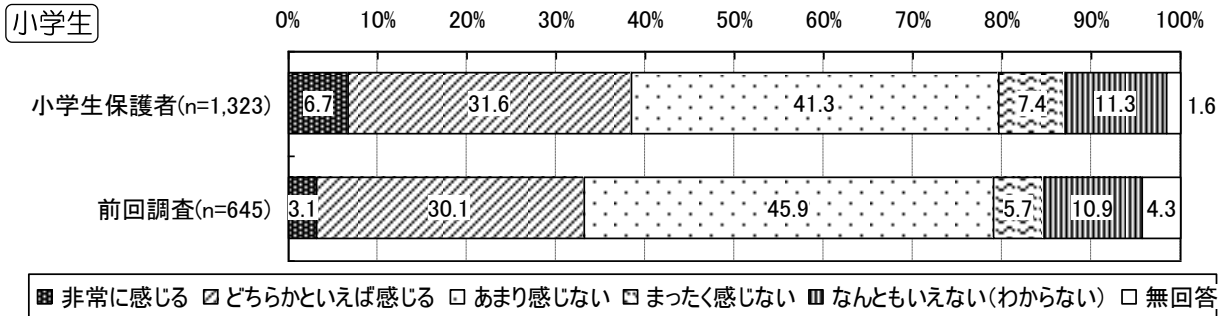


非常に感じる
 どちらかといえば感じる
 あまり感じない
 まったく感じない
 なんともいえない(わからない)
 無回答

Ⅱ 調査結果（保護者調査）

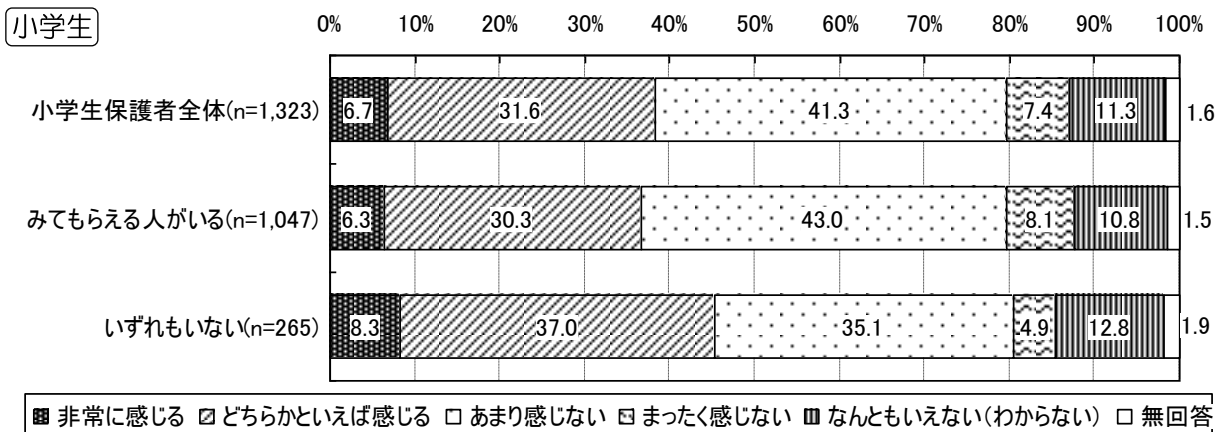
小学生 問30 子育てに関して不安や精神的な負担を感じますか。

・「あまり感じない」が41.3%と最も高くなっていますが、「非常に感じる」も前回調査より高くなっています。




・日頃子どもをみてもらえる人の有無別に見ると、子どもを見てもらえる人が「いずれもない」と答えた人は「どちらかといえば感じる」が37.0%となるなど、不安や負担を感じる割合が高くなっています。

クロス集計 日頃子どもをみてもらえる人の有無×子育てに関する不安・負担感



・障害や発育・発達上の課題等の有無別に見ると、障害や発育・発達上の課題、気になるところがある人で「楽しいと感じることの方が多い」が43.5%と低く、「つらいと感じることの方が多い」が7.2%とやや高くなっています。

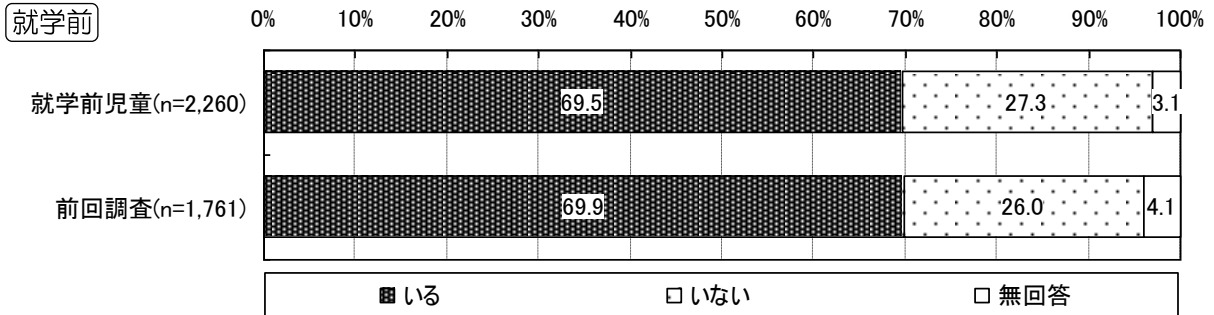
クロス集計 障害や発育・発達上の課題等の有無×子育てに関する不安・負担感



（４）日常的に話をする人の有無

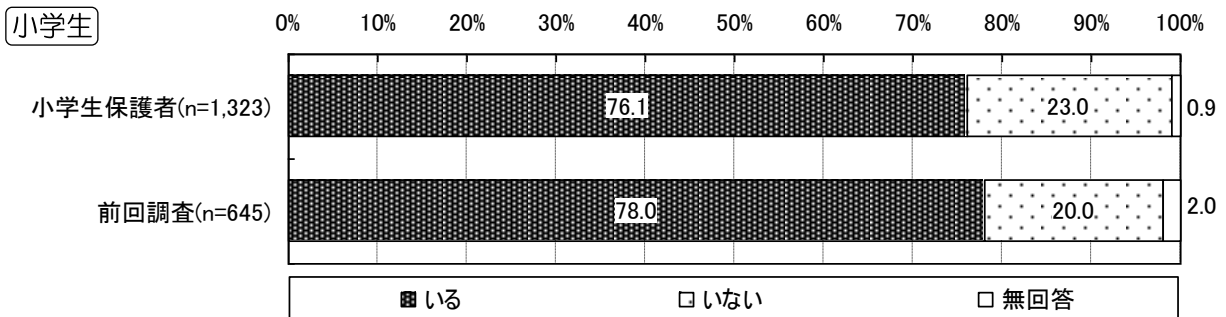
就学前児童 問36 お住まいの近くで日常的にちょっとした子どもの話や世間話をする人はいますか。

・「いる」が69.5%となっています。



小学生 問31 近所（お住まいの近く）で日常的にちょっとした子どもの話や世間話をする人はいますか。

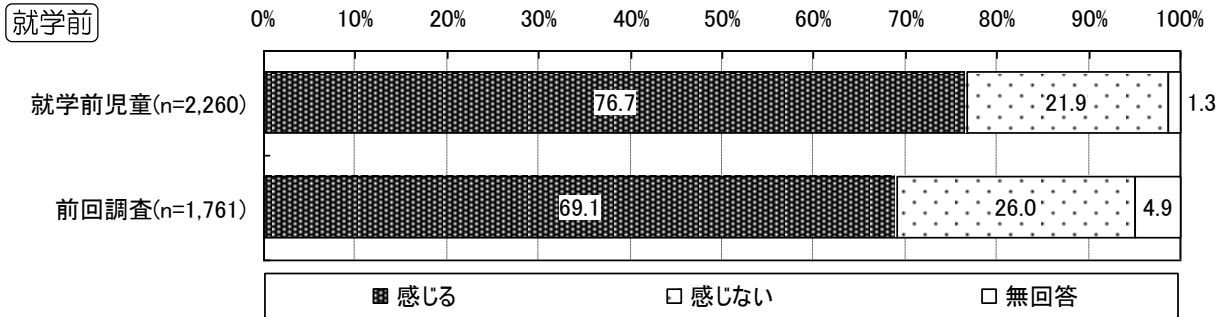
・「いる」が76.1%となっています。



（５）自分の子育てが地域の人に支えられているか

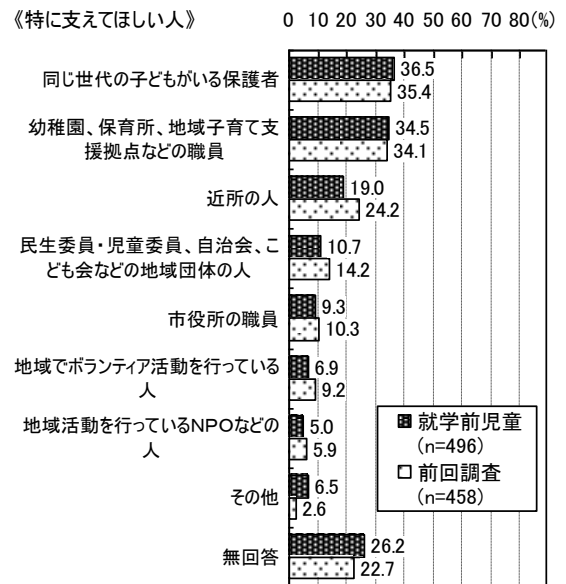
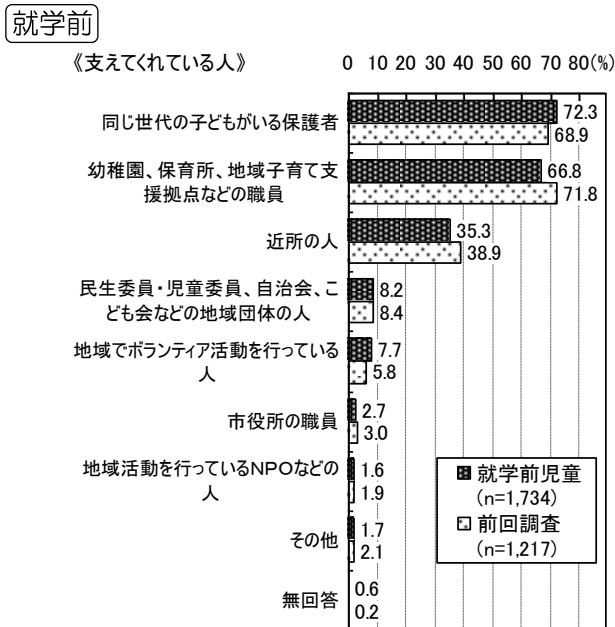
就学前児童 問37 あなたの子育てが、地域の人に支えられていると感じますか。

・「感じる」が76.7%を占め、前回調査より高くなっています。



* 「感じる」を選んだ方

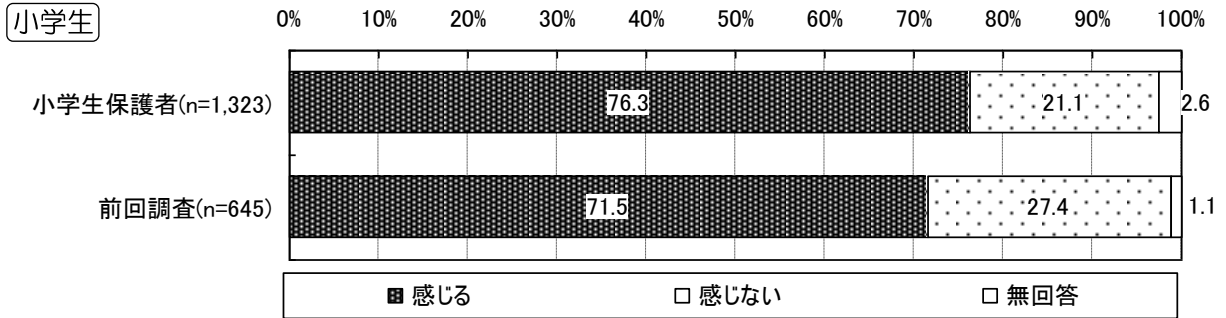
* 「感じない」を選んだ方



II 調査結果（保護者調査）

小学生 問35 あなたの子育てが、地域の人に支えられていると感じますか。

・「感じる」が76.3%を占め、前回調査より高くなっています。




* 「感じる」を選んだ方


* 「感じない」を選んだ方

小学生

《支えてくれている人》 0 10 20 30 40 50 60 70 80 (%)



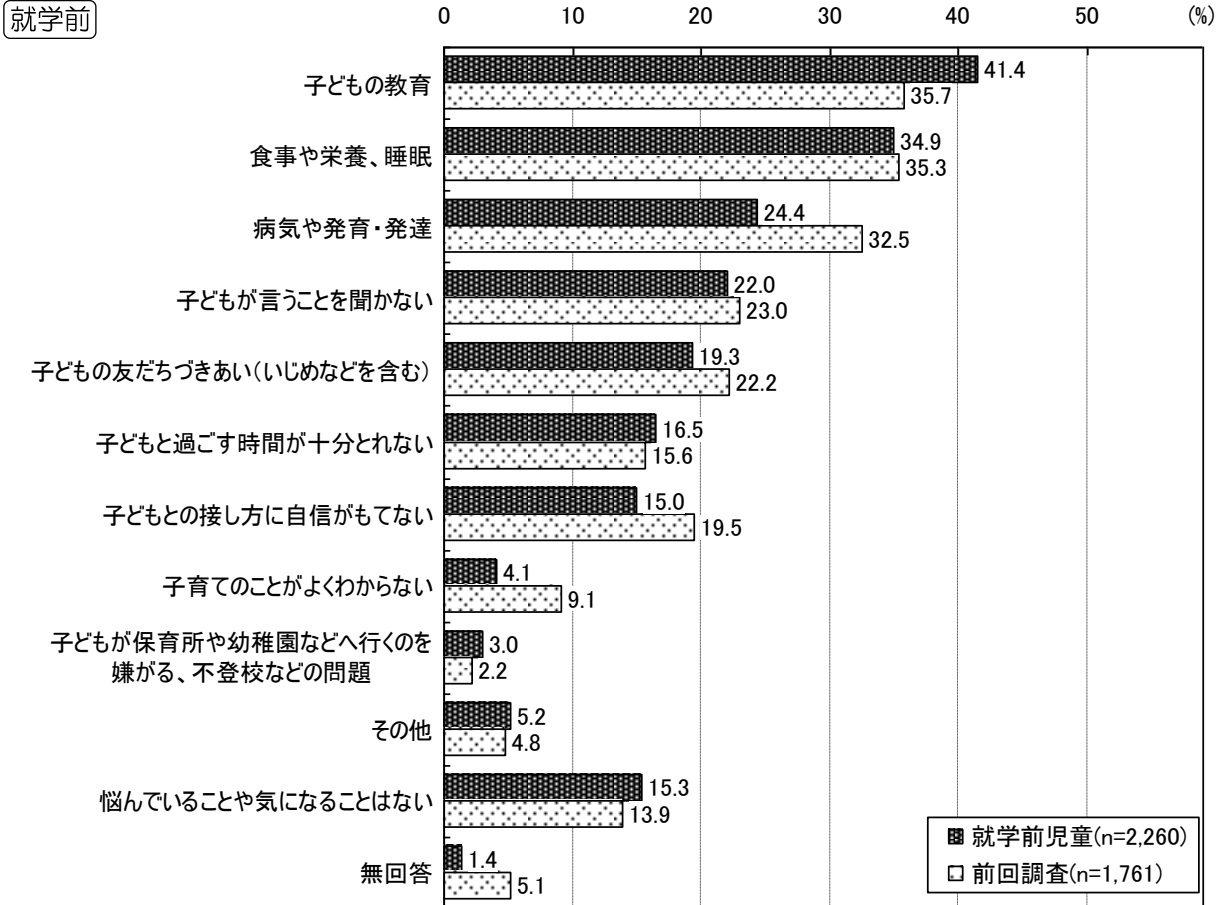
《特に支えてほしい人》 0 10 20 30 40 50 60 70 80 (%)



（6）子どもに関する悩みや気になること〈複数回答〉

就学前児童 問27 子どもに関して日頃悩んでいること、または、気になることはどのようなことですか。

- ・「子どもの教育」が41.4%と最も高くなっています。
- ・「病気や発育・発達」「子どもとの接し方に自信がもてない」「子育てのことがよくわからない」などで前回調査より低くなっています。

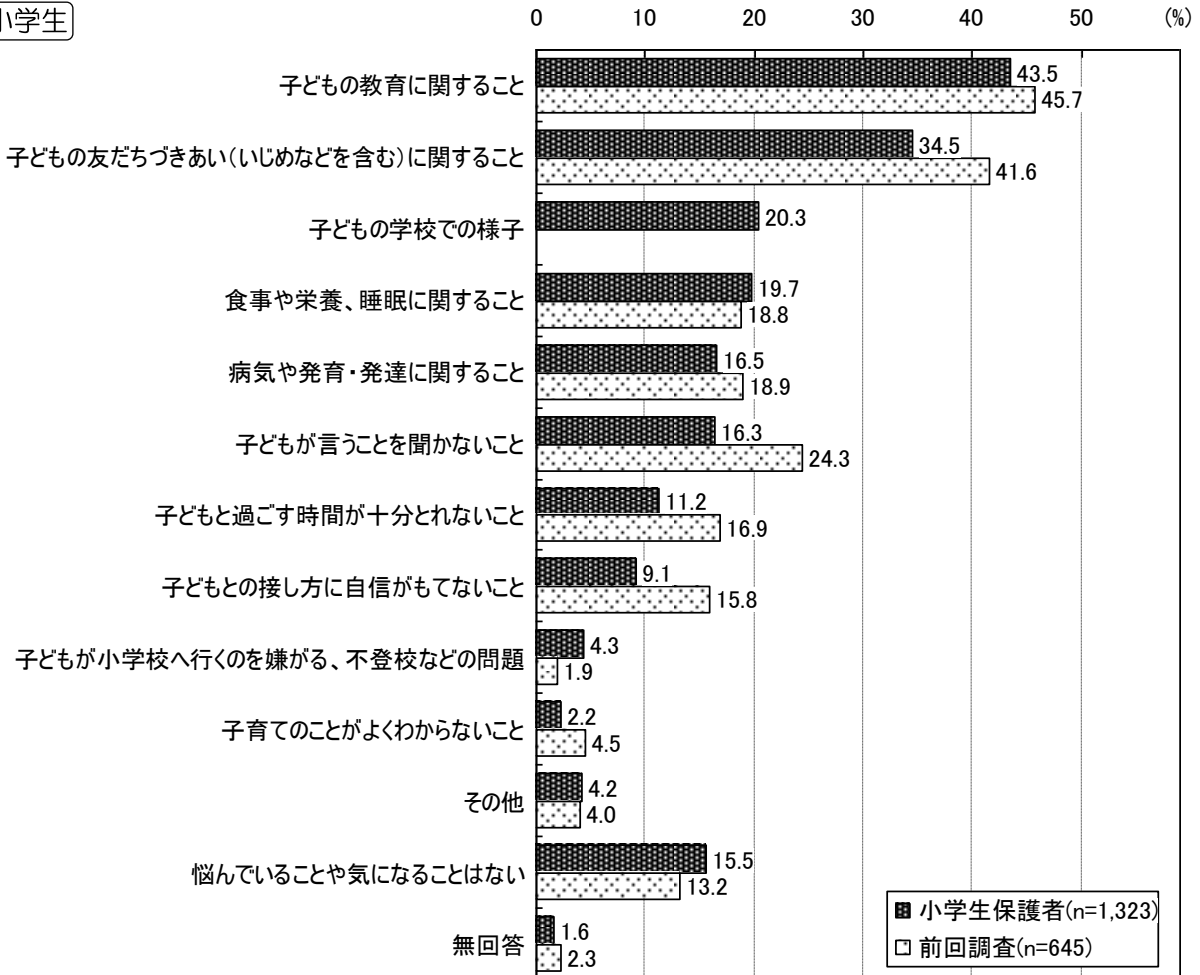


Ⅱ 調査結果（保護者調査）

小学生 問32 子どもに関して日頃悩んでいること、または、気になることはどのようなことですか。

- ・「子どもの教育に関すること」が43.5%と最も高くなっています。
- ・これに次いで、「子どもの友だちづきあい（いじめなどを含む）に関すること」が34.5%となっています。

小学生

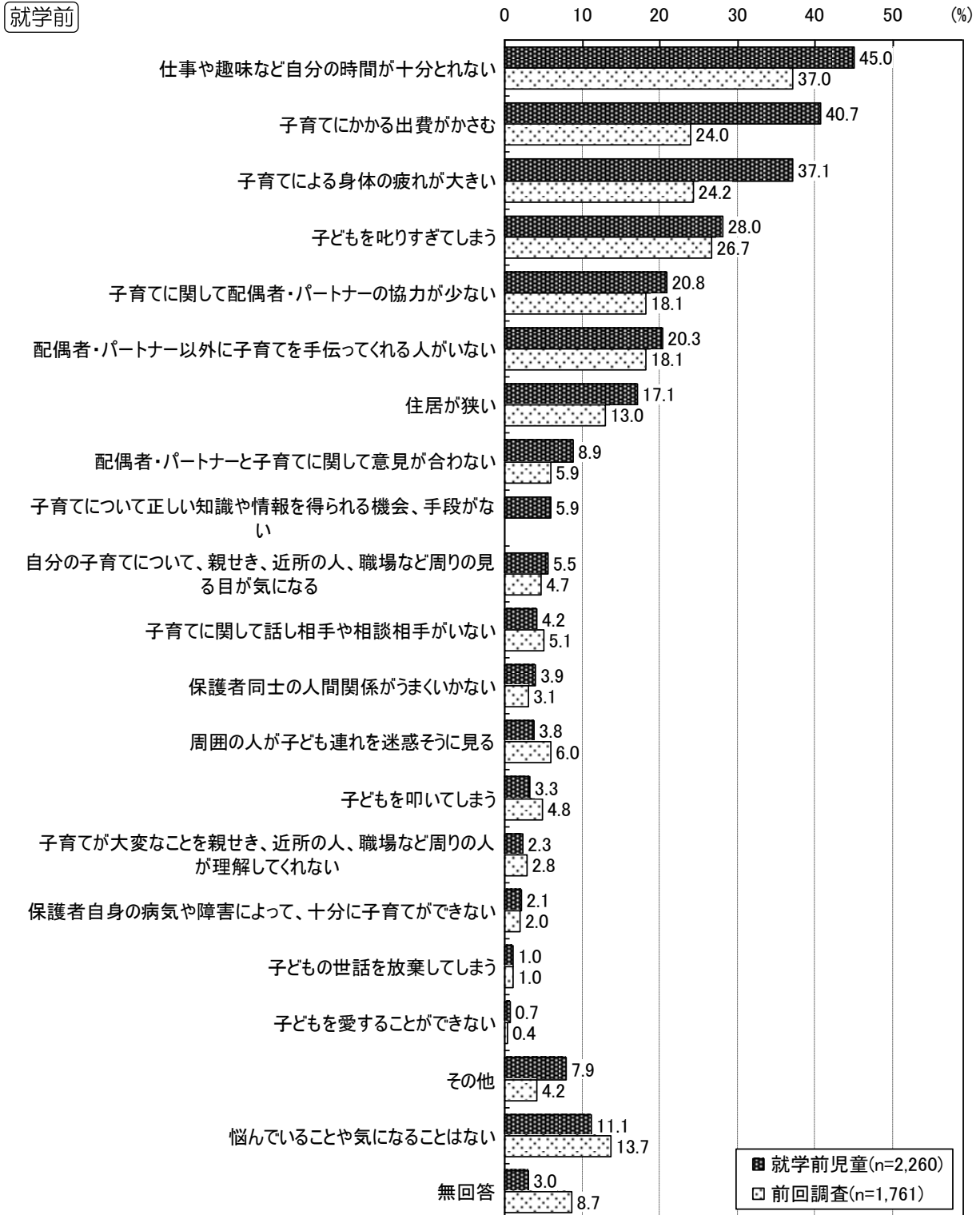


※前回調査では、選択肢「子どもの学校での様子」は設定していません

（7）保護者に関する悩みや気になること〈複数回答〉

就学前児童 問28 保護者ご自身に関して日頃悩んでいること、または、気になることはどのようなことですか。

・「仕事や趣味など自分の時間が十分とれない」が45.0%、「子育てにかかる出費がかさむ」が40.7%、「子育てによる身体の疲れが大きい」が37.1%などの順となっています。



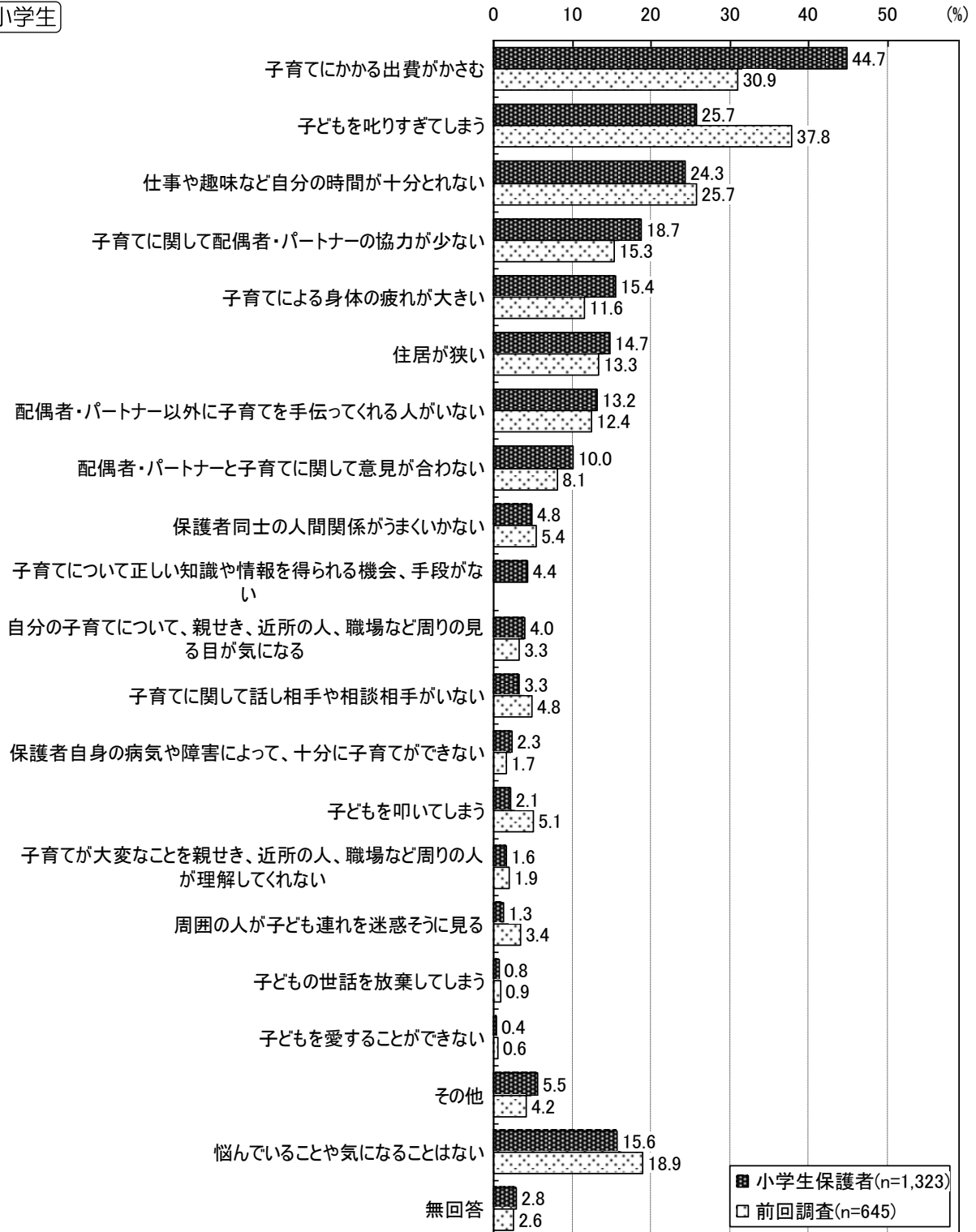
※前回調査では、選択肢「子育てについて正しい知識や情報を得られる機会、手段がない」は設定していません

Ⅱ 調査結果（保護者調査）

小学生 問33 保護者ご自身に関して日頃悩んでいること、または、気になることはどのようなことですか。

・「子育てにかかる出費がかさむ」が44.7%と最も高く、前回調査より高くなっています。これに次いで「子どもを叱りすぎてしまう」が25.7%となっていますが、前回調査より低くなっています。

小学生



※前回調査では、選択肢「子育てについて正しい知識や情報を得られる機会、手段がない」は設定していません

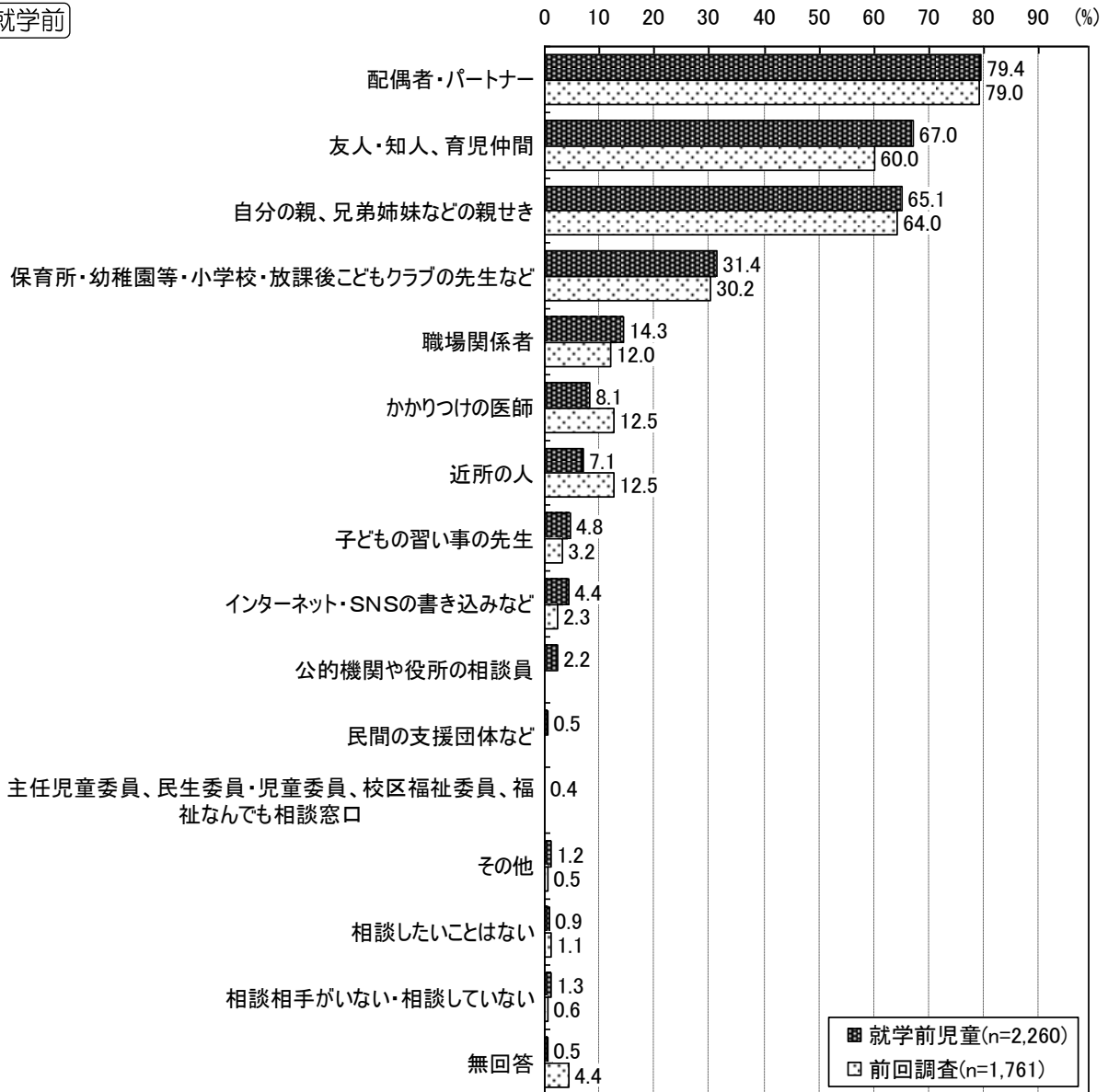
（８）悩みや不安についての相談先〈複数回答〉

①相談先

就学前児童 問29 子育てに関する悩みや不安について、誰に相談していますか。

・「配偶者・パートナー」が79.4%、「友人・知人、育児仲間」が67.0%、「自分の親、兄弟姉妹などの親せき」が65.1%などとなっています。

就学前



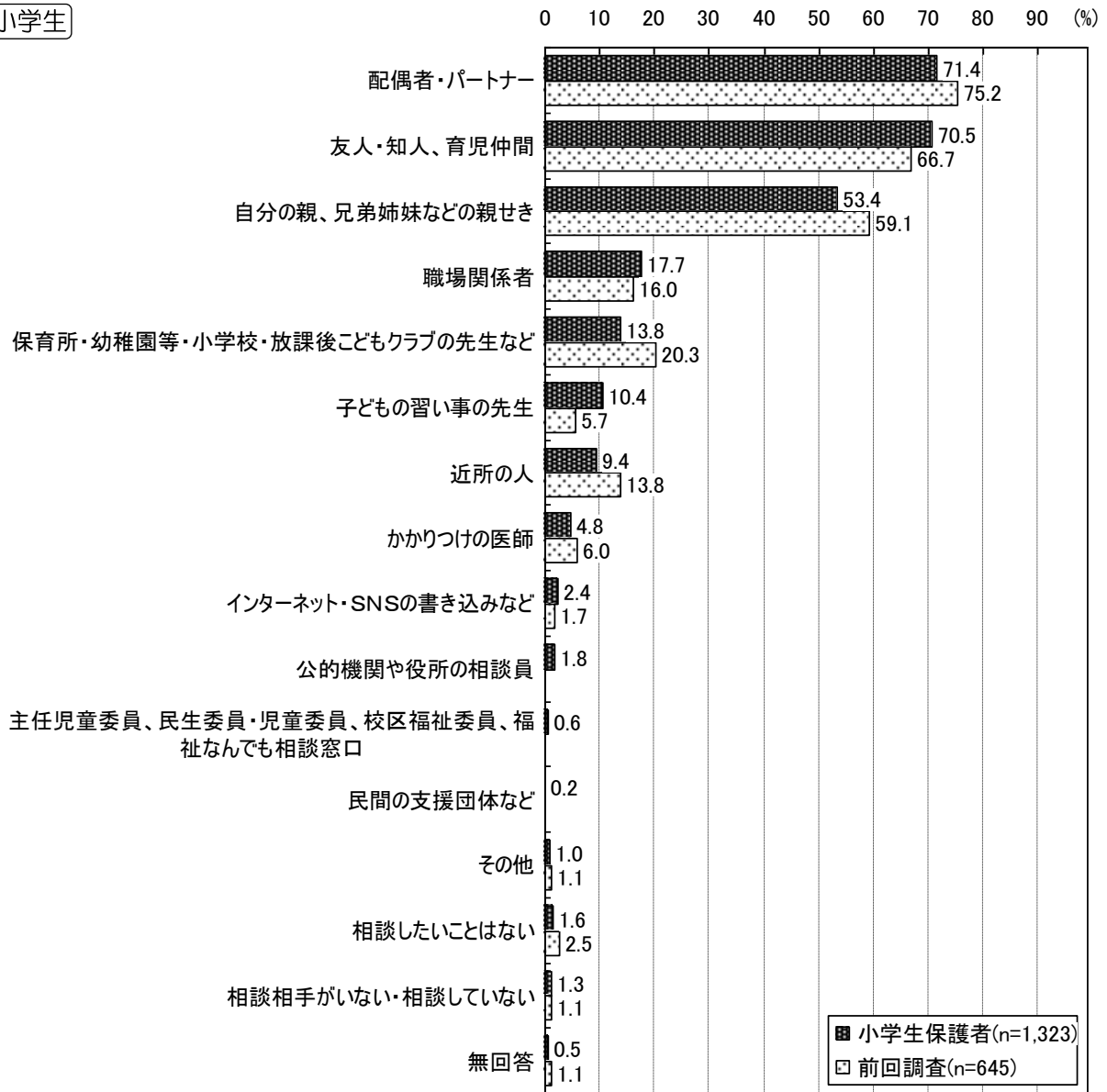
※前回調査では、選択肢「公的機関や役所の相談員」「主任児童委員、民生委員・児童委員、校区福祉委員、福祉なんでも相談窓口」「民間の支援団体など」は設定していません

Ⅱ 調査結果（保護者調査）

小学生 問34 子育てに関する悩みや不安について、誰に相談していますか。

・「配偶者・パートナー」が71.4%、「友人・知人、育児仲間」が70.5%、「自分の親、兄弟姉妹などの親せき」が53.4%などとなっています。

小学生



※前回調査では、選択肢「公的機関や役所の相談員」「主任児童委員、民生委員・児童委員、校区福祉委員、福祉なんでも相談窓口」「民間の支援団体など」は設定していません

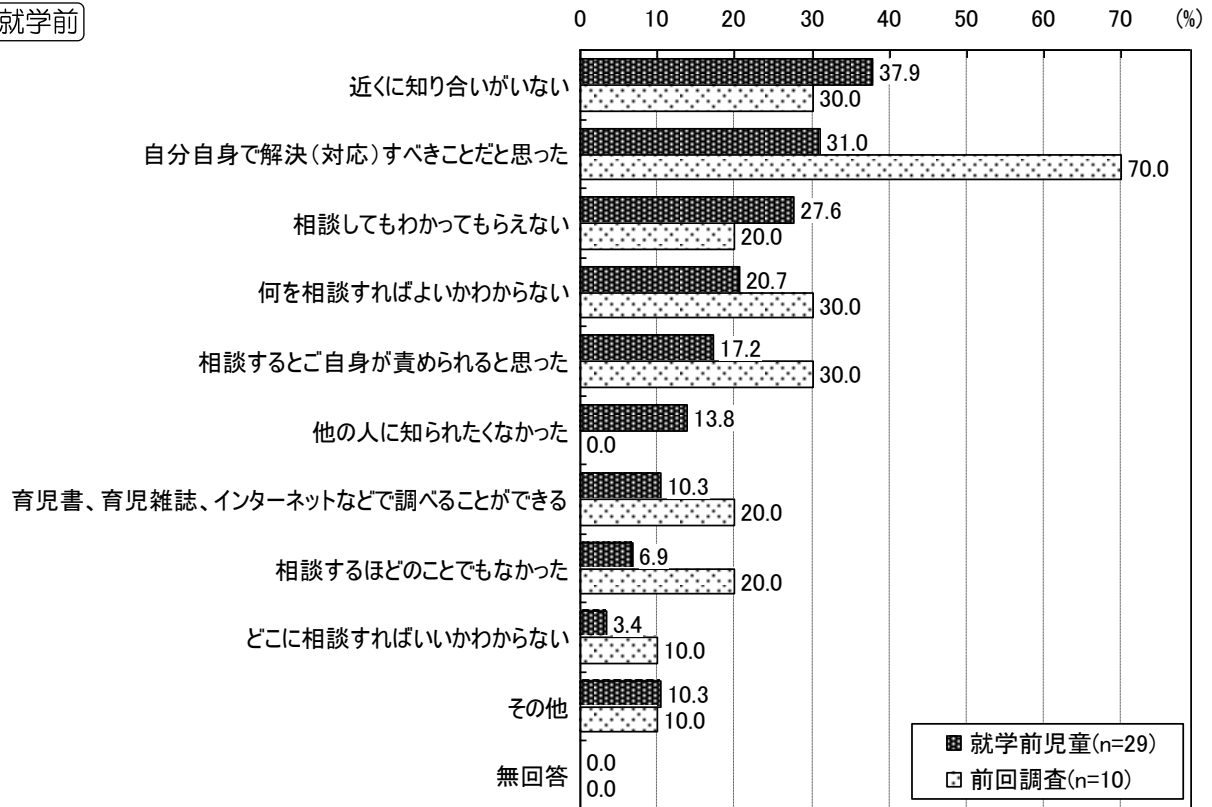
（８）①で「相談相手がない・相談していない」を選んだ方に対する設問

②相談相手がない、相談していない理由〈複数回答〉

就学前児童 問29-1 それはどうしてですか。

・「近くに知り合いがない」が37.9%、「自分自身で解決（対応）すべきことだと思った」が31.0%、「相談してもわかってもらえない」が27.6%などとなっています。

就学前

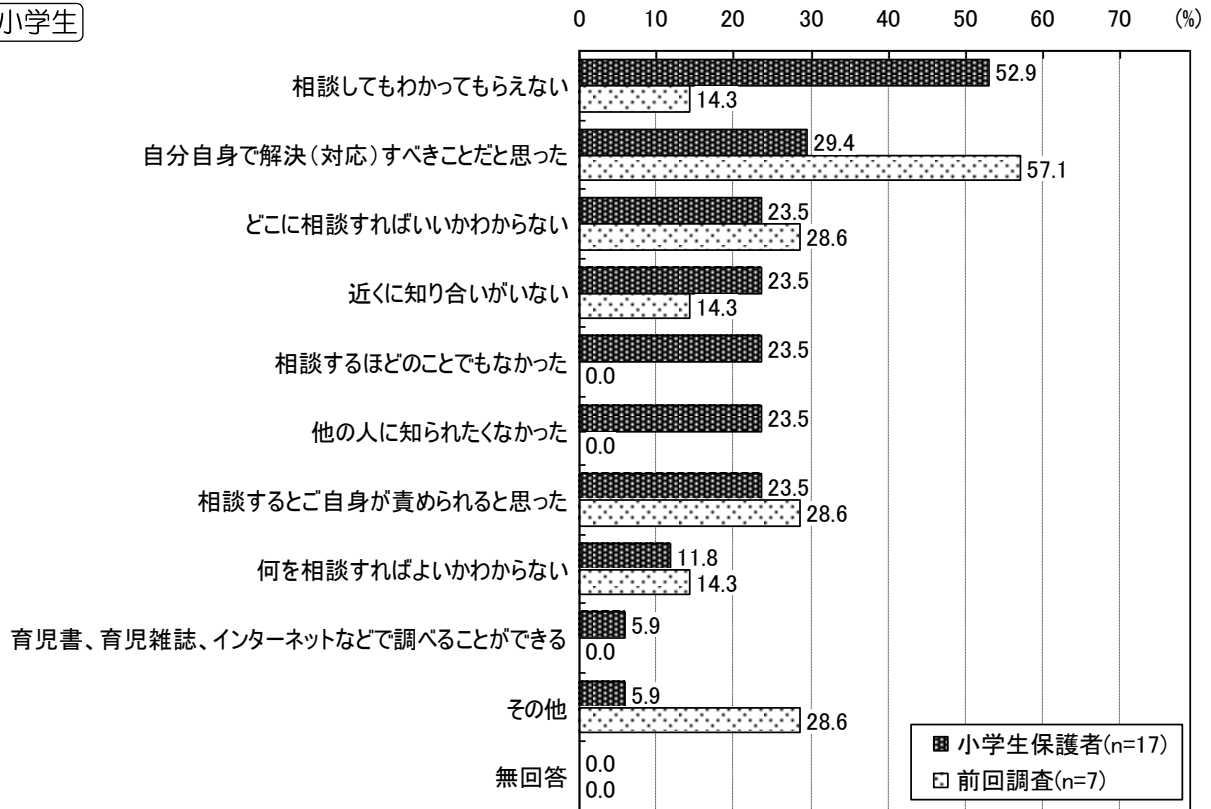


Ⅱ 調査結果（保護者調査）

小学生 問34-1 それはどうしてですか。

・「相談してもわかってもらえない」が52.9%と最も高くなっています。

小学生

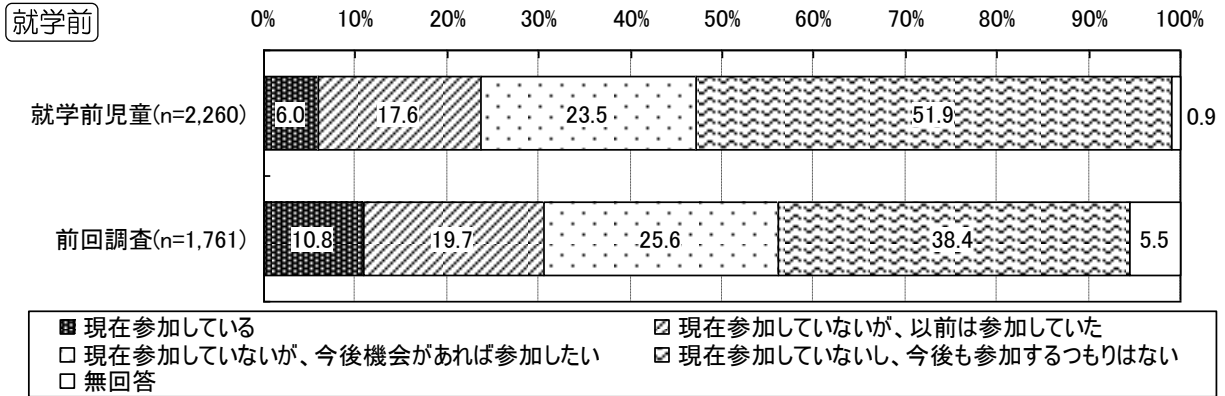


（９）自主的な活動への参加状況

①自主的な活動への参加状況

就学前児童 問30 子育てサークルなどの自主的な活動に参加していますか。

・「現在参加していないし、今後も参加するつもりはない」が51.9%となっており、前回調査より高くなっています。

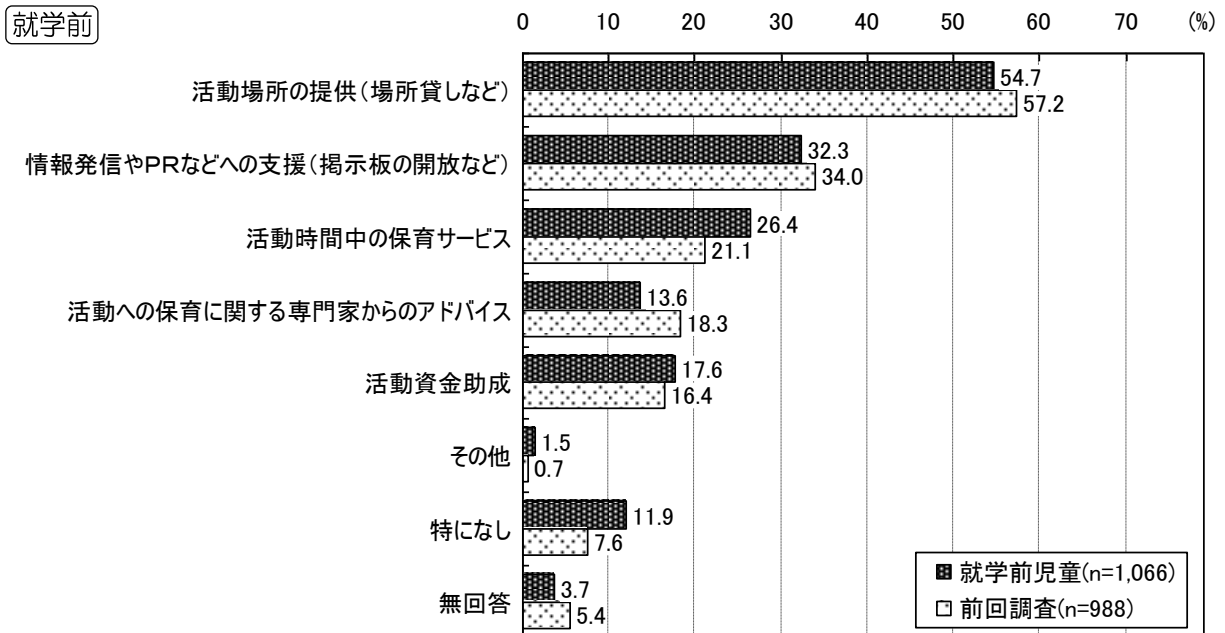


（９）①で「現在参加している」「現在参加していないが、以前は参加していた」「現在参加していないが、今後機会があれば参加したい」を選んだ方に対する設問

②自主活動に必要な支援〈複数回答〉

就学前児童 問30-1 自主活動するにあたり、必要な行政からの支援は何ですか。

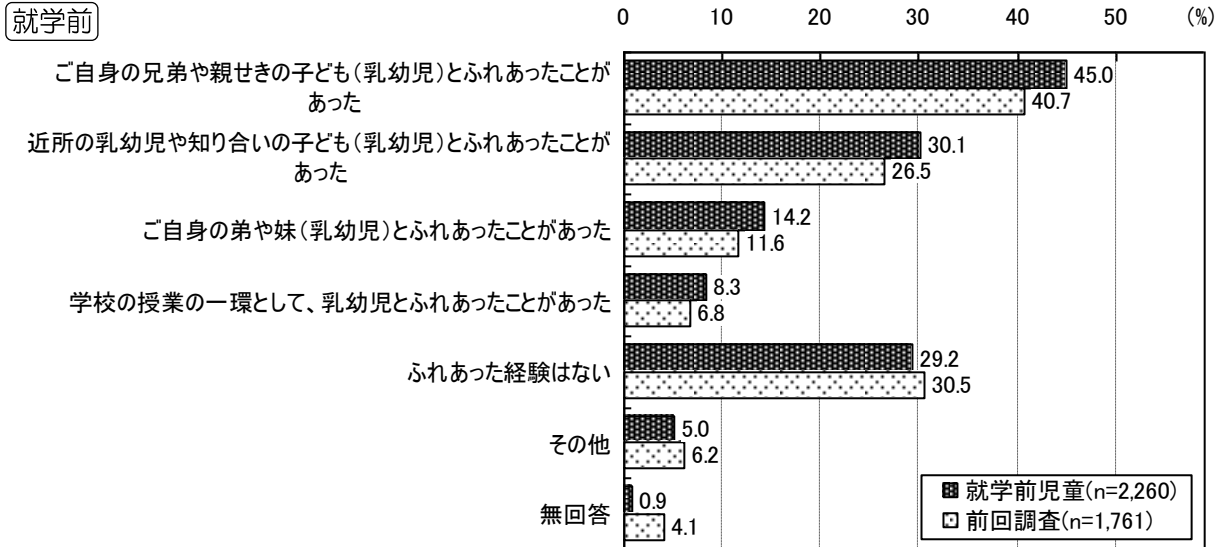
・「活動場所の提供（場所貸しなど）」が54.7%と最も高くなっています。



(10) 乳幼児とふれあった経験〈複数回答〉

就学前児童 問38 ご自身のお子さんが生まれる前に乳幼児と遊んだり、お世話をするなどふれあった経験はありましたか。

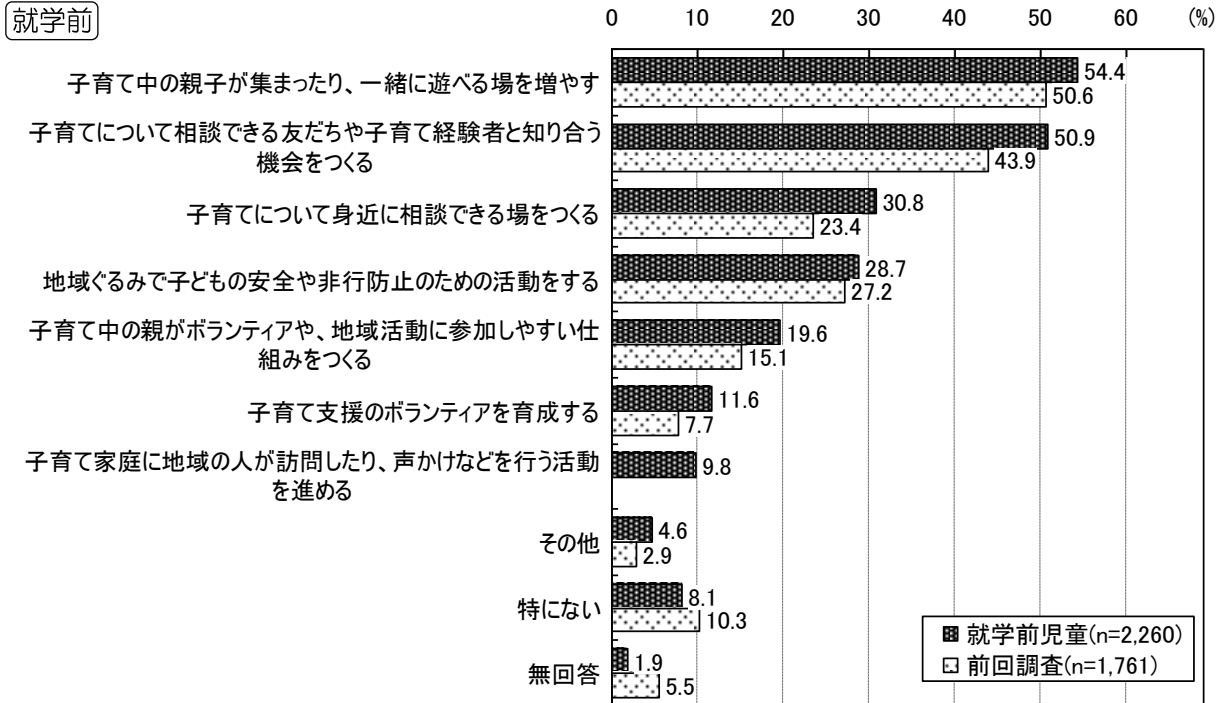
・「ご自身の兄弟や親せきの子ども（乳幼児）とふれあったことがあった」が45.0%と最も高くなっています。



(11) 地域で必要と思う取組み〈複数回答〉

就学前児童 問39 安心して子育てするためには、地域でどのような取組みが必要だと思いますか。

・「子育て中の親子が集まったり、一緒に遊べる場を増やす」が54.4%、「子育てについて相談できる友だちや子育て経験者と知り合う機会をつくる」が50.9%となっています。



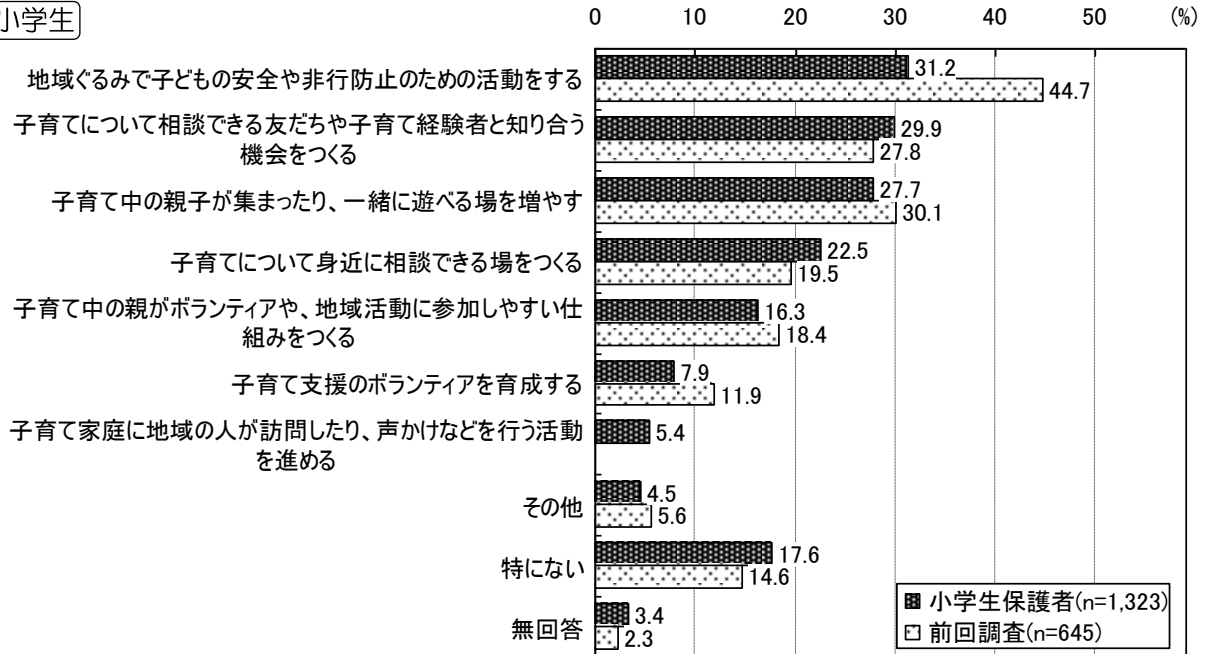
※前回調査では、選択肢「子育て家庭に地域の人が訪問したり、声かけなどを行う活動を進める」は設定していません

Ⅱ 調査結果（保護者調査）

小学生 問37 安心して子育てするためには、地域でどのような取組みが必要だと思いますか。

- ・「地域ぐるみで子どもの安全や非行防止のための活動をする」が31.2%と最も高くなっていますが、前回調査より減少しています。
- ・これに次いで、「子育てについて相談できる友だちや子育て経験者と知り合う機会をつくる」が29.9%、「子育て中の親子が集まったり、一緒に遊べる場を増やす」が27.7%などとなっています。

小学生



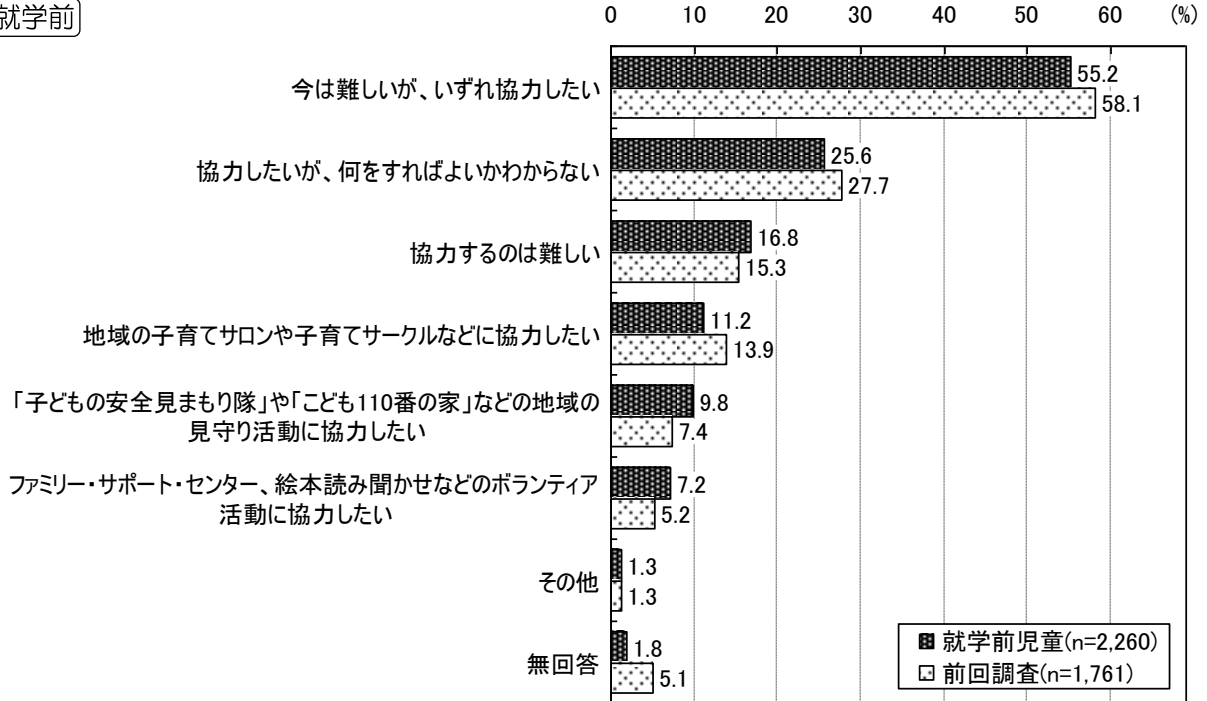
※前回調査では、選択肢「子育て家庭に地域の人が訪問したり、声かけなどを行う活動を進める」は設定していません

(12) 子ども・子育て支援の取組みへの関心〈複数回答〉

就学前児童 問40 今後、地域の子どもや子育て家庭を支えることについて、協力したいと思いませんか。

・「今は難しいが、いずれ協力したい」が55.2%と最も高くなっています。

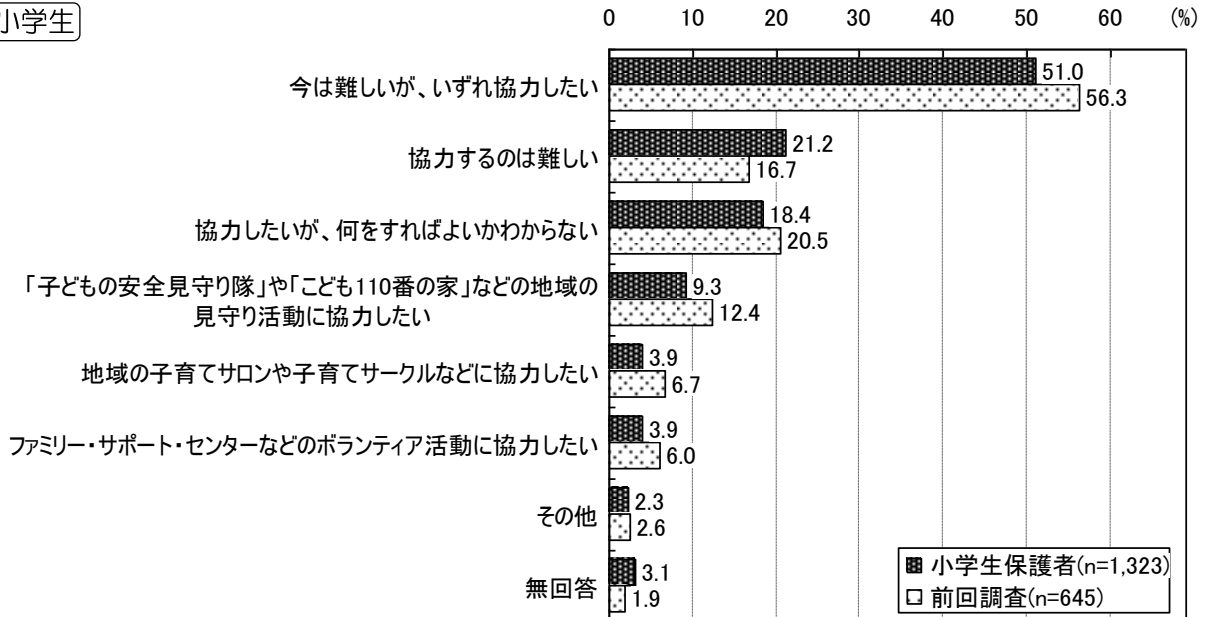
就学前



小学生 問38 今後、地域の子どもや子育て家庭を支えることについて、協力したいと思いませんか。

・「今は難しいが、いずれ協力したい」が51.0%と最も高くなっています。

小学生

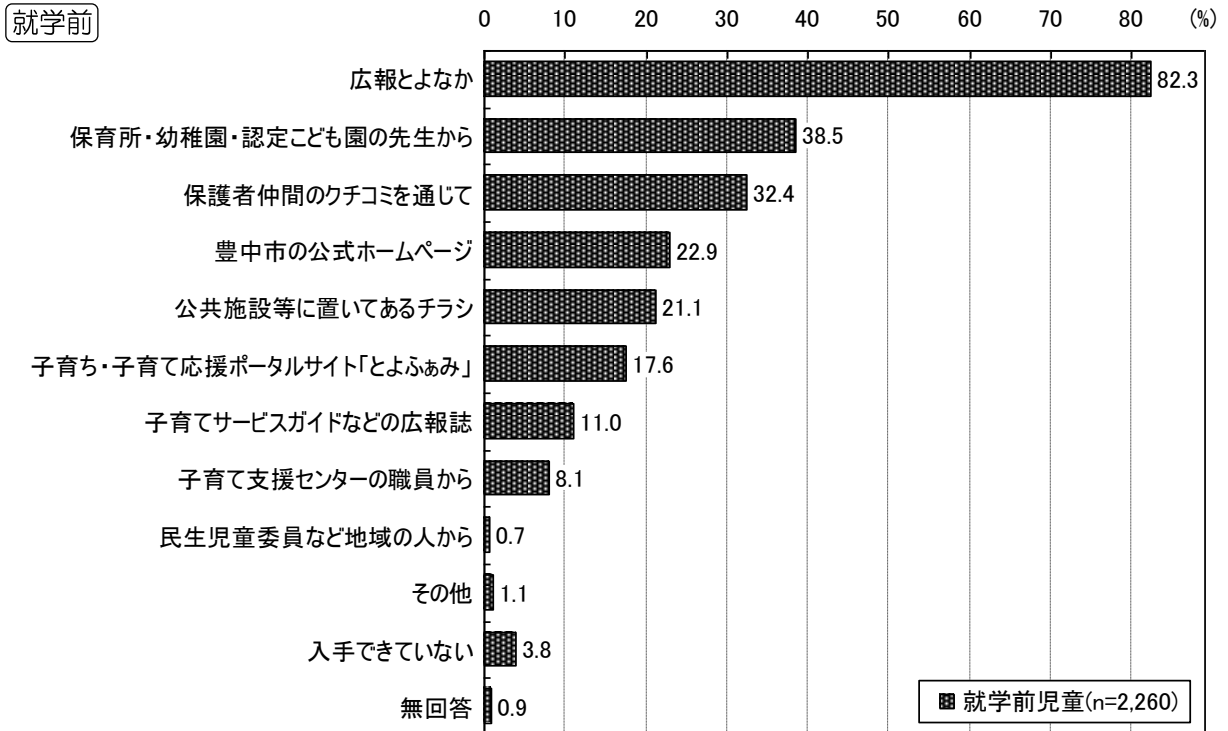


15 豊中市の子育ち・子育て支援について

（１）子育てに関する情報源〈複数回答〉

就学前児童 問32 豊中市からの子育てに関する情報はどのような方法で入手していますか。

・「広報とよなか」が82.3%と最も高くなっています。



（２）子育てに関する事業や取組みの認知度・利用経験・利用希望

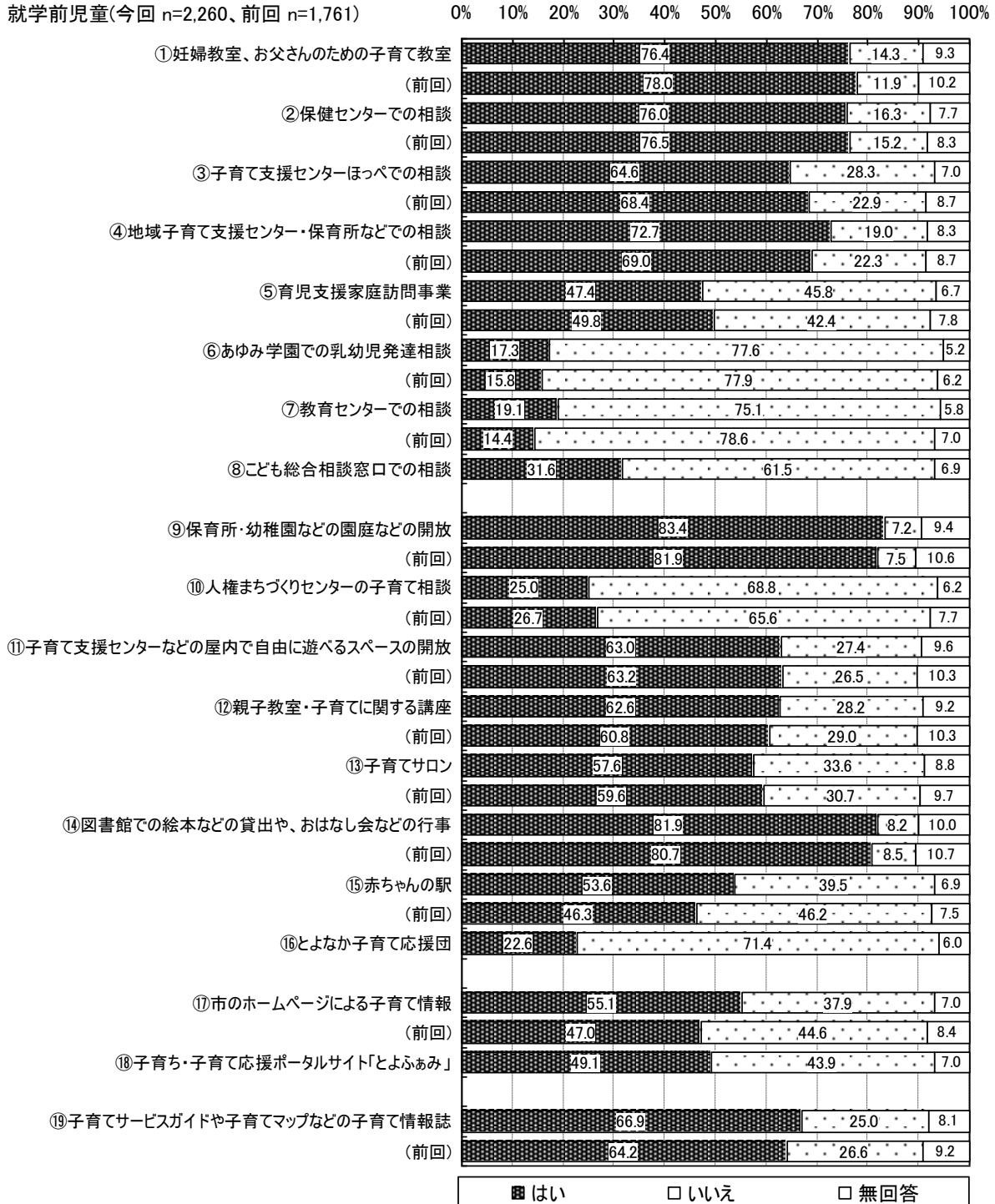
就学前児童 問31 下記のサービスで知っているものや、これまでに利用したことがあるもの、今後利用したいと思うものはありますか。

①認知度（知っている）

・「保育所・幼稚園などの園庭などの開放」が83.4%と最も高くなっています。

就学前

就学前児童(今回 n=2,260、前回 n=1,761)



※前回調査では、選択肢「こども総合相談窓口での相談」、「とよなか子育て応援団」、「子育て・子育て応援ポータルサイト『とよふあみ』」は設定していません

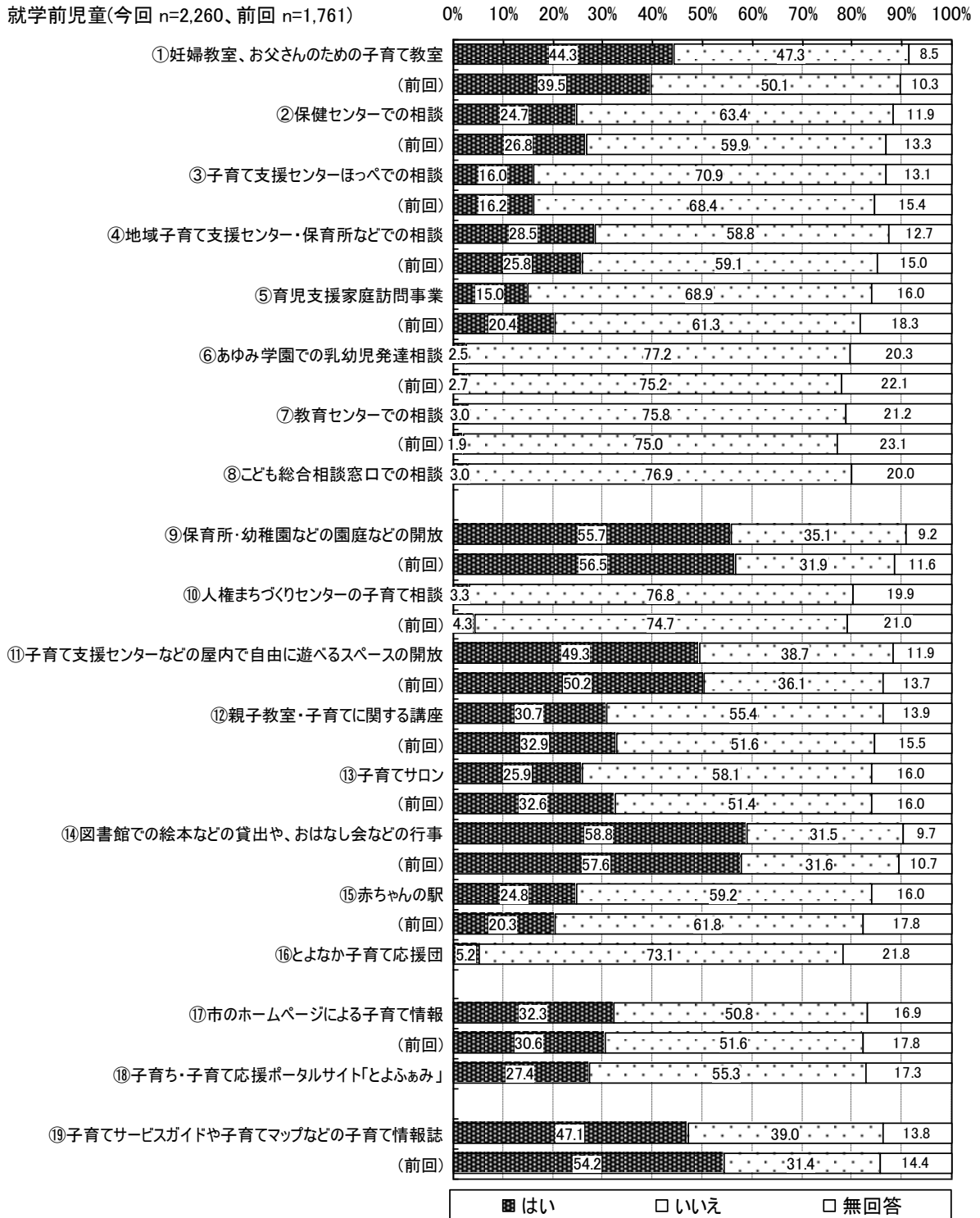
Ⅱ 調査結果（保護者調査）

②利用経験（利用したことがある）

・利用経験は「図書館での絵本などの貸出や、おはなし会などの行事」が58.8%と最も高くなっています。

就学前

就学前児童(今回 n=2,260、前回 n=1,761)



※前回調査では、選択肢「こども総合相談窓口での相談」、「とよなか子育て応援団」、「子育て・子育て応援ポータルサイト『とよふあみ』」は設定していません

II 調査結果（保護者調査）

	①妊婦教室、お父さんのための子育て教室	②保健センターでの相談	③子育て支援センター・ほっぺでの相談	④地域子育て支援センター・保育所などでの相談	⑤育児支援家庭訪問事業	⑥あゆみ学園での乳幼児発達相談	⑦教育センターでの相談	⑧こども総合相談窓口での相談	⑨保育所・幼稚園などの園庭などの開放	⑩人権まちづくりセンターの子育て相談
n =	1,068	1,433	1,603	1,330	1,558	1,745	1,714	1,739	793	1,736
悩んだり困っていることがない	33.7	42.6	37.9	41.2	42.4	44.9	38.4	38.8	21.7	37.7
サービスの情報がこない（PR不足）	3.7	4.3	4.9	5.3	7.6	10.9	12.7	11.2	6.4	10.9
親せきや知人の援助は受けるが、行政のサービスは受けたくない	0.4	1.0	0.7	1.0	0.9	0.5	0.6	0.5	0.5	0.5
サービスを受ける場所が遠い	2.1	5.5	12.9	2.9	0.5	3.6	2.7	1.9	2.3	7.6
サービスを受ける手続きなどがわからない、面倒だ	3.1	6.1	5.5	6.3	8.5	4.2	5.4	5.5	6.1	5.5
サービス内容に興味・関心がない（面白くない、役立たないなど）	3.5	1.0	1.4	1.5	2.4	1.8	1.6	1.6	1.5	1.6
サービスの質に不安がある	0.5	1.1	1.0	1.2	1.3	0.6	0.7	0.6	0.6	0.6
利用料金がかかる	0.3	0.1	0.2	0.2	0.2	0.2	0.1	0.2	0.1	0.1
時間がない	16.2	6.8	6.6	6.8	5.8	4.1	4.6	4.9	16.4	5.0
ご自身がサービスの対象者になるのかわからない	5.1	3.2	3.1	2.6	4.4	7.7	5.8	5.2	3.4	5.1
なんとなく利用したくない	3.4	3.1	2.8	3.5	5.1	2.8	3.1	3.5	3.0	4.1
その他	7.0	3.8	4.1	3.9	4.0	3.8	3.4	3.6	5.9	4.1
無回答	25.3	26.6	25.8	29.0	22.8	20.9	26.8	27.9	38.6	23.3

	⑪子育て支援センターなどの屋内で自由に遊べるスペースの開放	⑫親子教室・子育てに関する講座	⑬子育てサロン	⑭図書館での絵本などの貸出や、おはなし会などの行事	⑮赤ちゃんの駅	⑯とよなか子育て応援団	⑰市のホームページによる子育て情報	⑱子育て応援ポータルサイト「とよふあみ」	⑲子育てサービスガイドや子育てマップなどの子育て情報誌
n =	875	1,253	1,313	711	1,338	1,651	1,148	1,249	882
悩んだり困っていることがない	18.9	26.1	27.0	16.2	29.5	26.6	26.6	25.4	26.5
サービスの情報がこない（PR不足）	9.1	8.4	11.0	5.3	13.7	21.0	15.3	18.4	14.4
親せきや知人の援助は受けるが、行政のサービスは受けたくない	0.7	0.5	0.7	0.3	0.3	0.3	0.3	0.2	0.3
サービスを受ける場所が遠い	8.8	3.2	2.9	5.1	1.2	0.8	0.9	0.6	0.8
サービスを受ける手続きなどがわからない、面倒だ	5.0	5.3	5.1	4.2	4.5	5.1	4.3	4.2	3.9
サービス内容に興味・関心がない（面白くない、役立たないなど）	1.4	3.4	3.6	2.1	2.3	3.1	3.3	4.3	4.5
サービスの質に不安がある	0.6	0.2	0.5	0.3	0.6	0.4	1.1	0.6	0.9
利用料金がかかる	0.2	0.2	0.2	0.4	0.1	0.2	0.1	0.2	0.2
時間がない	13.9	14.8	11.3	17.4	6.1	5.1	7.1	6.4	7.3
ご自身がサービスの対象者になるのかわからない	2.4	2.7	3.5	1.1	5.4	5.1	2.6	3.0	1.6
なんとなく利用したくない	3.4	3.6	4.7	4.2	3.2	3.1	3.1	3.0	2.9
その他	4.5	3.2	3.8	4.8	6.1	4.4	3.4	3.3	3.3
無回答	37.3	33.8	31.5	44.3	31.6	30.5	36.2	34.8	38.2

※太字は、無回答と選択肢「悩んだり困っていることがない」を除いて最も割合の高いもの

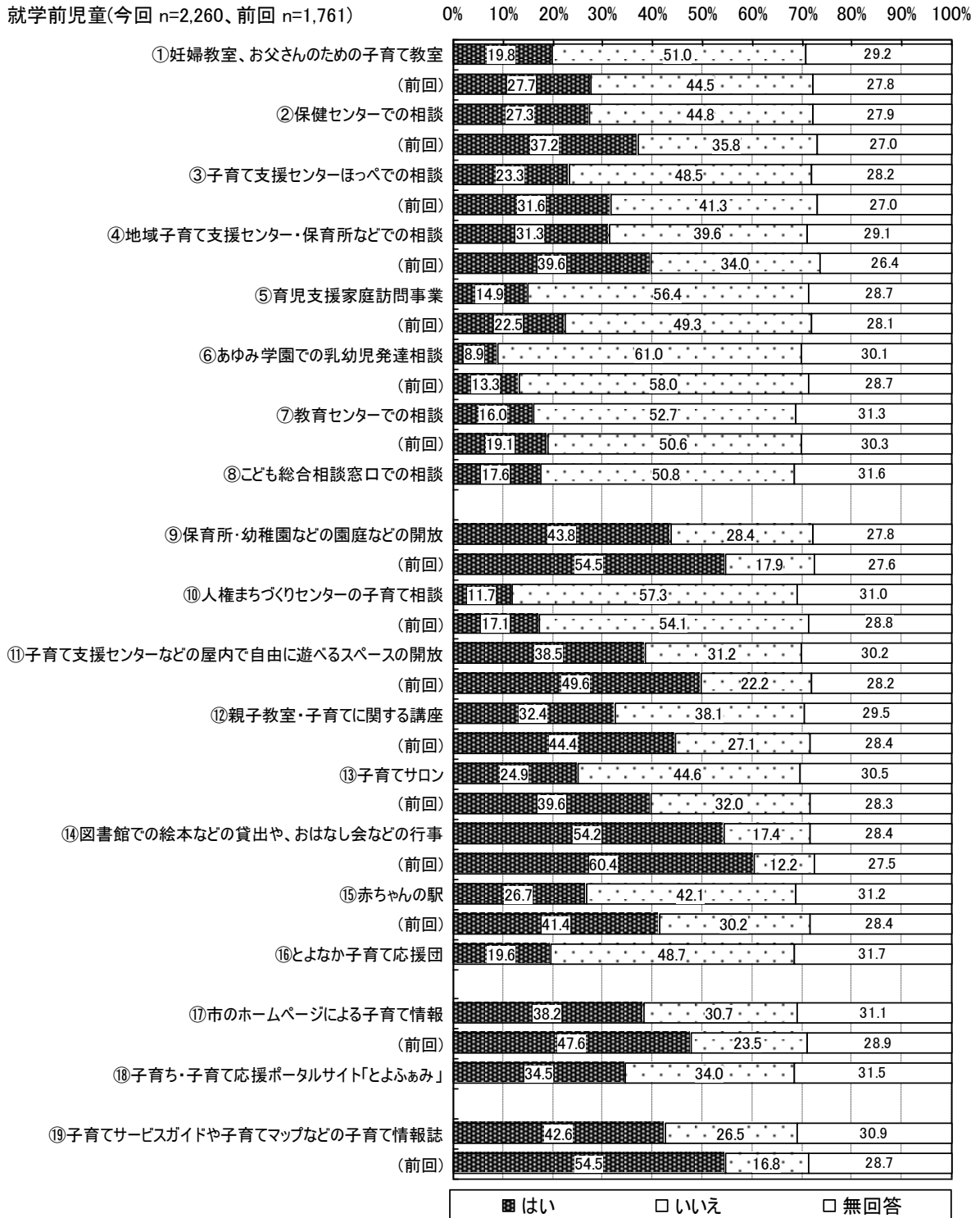
Ⅱ 調査結果（保護者調査）

③利用希望（今後利用したい）

・利用希望は「図書館での絵本などの貸出や、おはなし会などの行事」が54.2%と最も高くなる一方、多くの項目で前回調査より割合が低くなっています。

就学前

就学前児童(今回 n=2,260、前回 n=1,761)

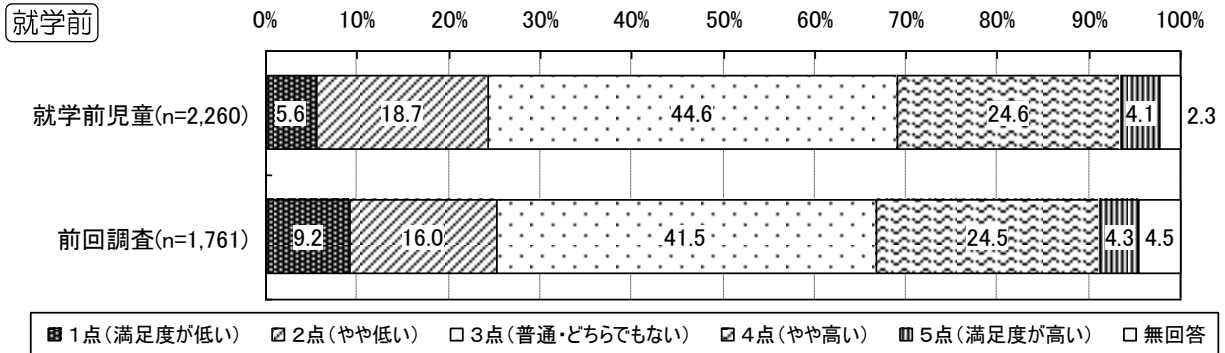


※前回調査では、選択肢「こども総合相談窓口での相談」、「とよなか子育て応援団」、「子育て・子育て応援ポータルサイト『とよふあみ』」は設定していません

（３）子育て環境や子育て支援への満足度

就学前児童 問47 豊中市における子育て環境や子育て支援への満足度についてお伺いします。

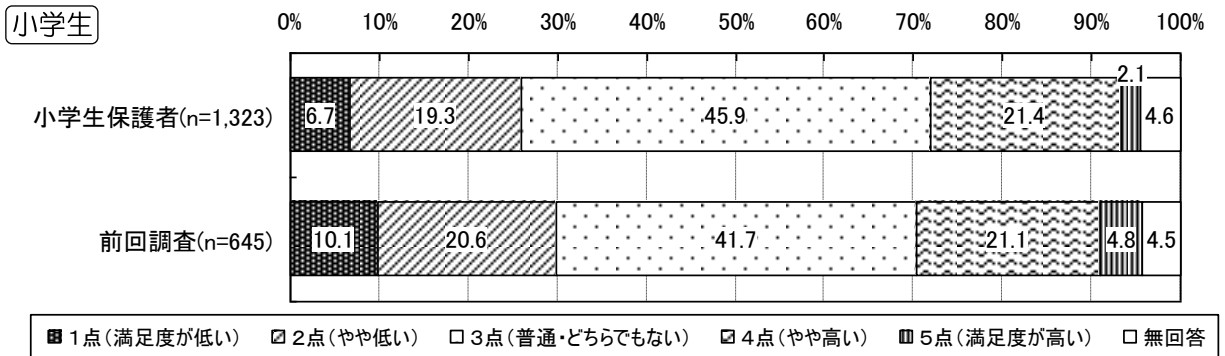
・「3点（普通・どちらでもない）」が44.6%となっています。



※平均値：今回調査 3.03、前回調査 2.99

小学生 問44 豊中市における子育て環境や子育て支援への満足度についてお伺いします。

・「3点（普通・どちらでもない）」が45.9%となっています。

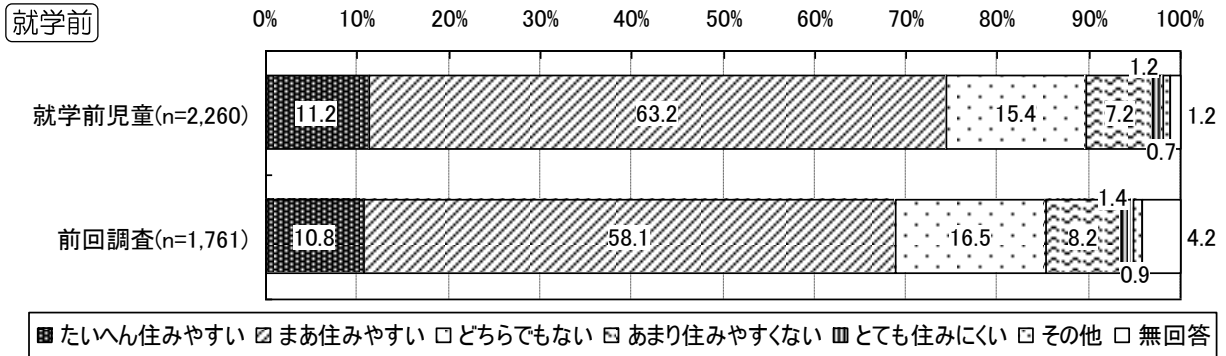


※平均値：今回調査 2.93、前回調査 2.85

（４）子どもにとっての住みやすさ

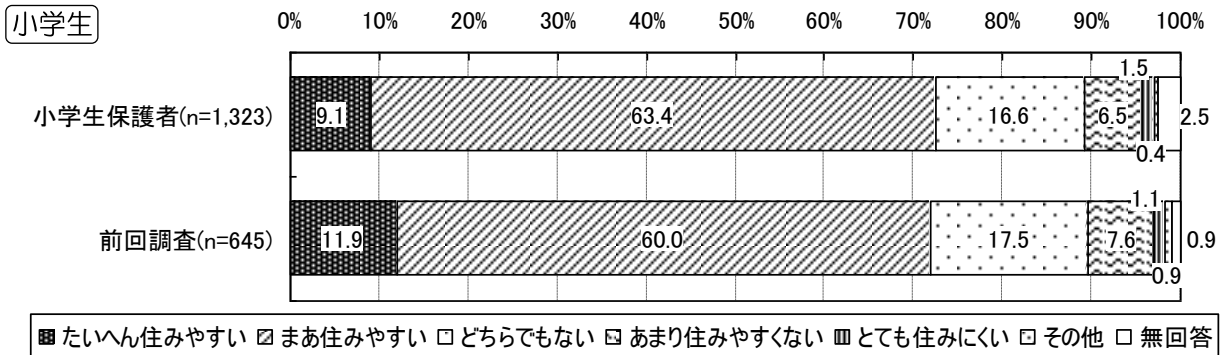
就学前児童 問48 豊中市（家庭・地域・学校など）は子どもにとって住みやすいと感じますか。

・「まあ住みやすい」が63.2%となっており、前回調査より高くなっています。



小学生 問45 豊中市（家庭・地域・学校など）は子どもにとって住みやすいと感じますか。

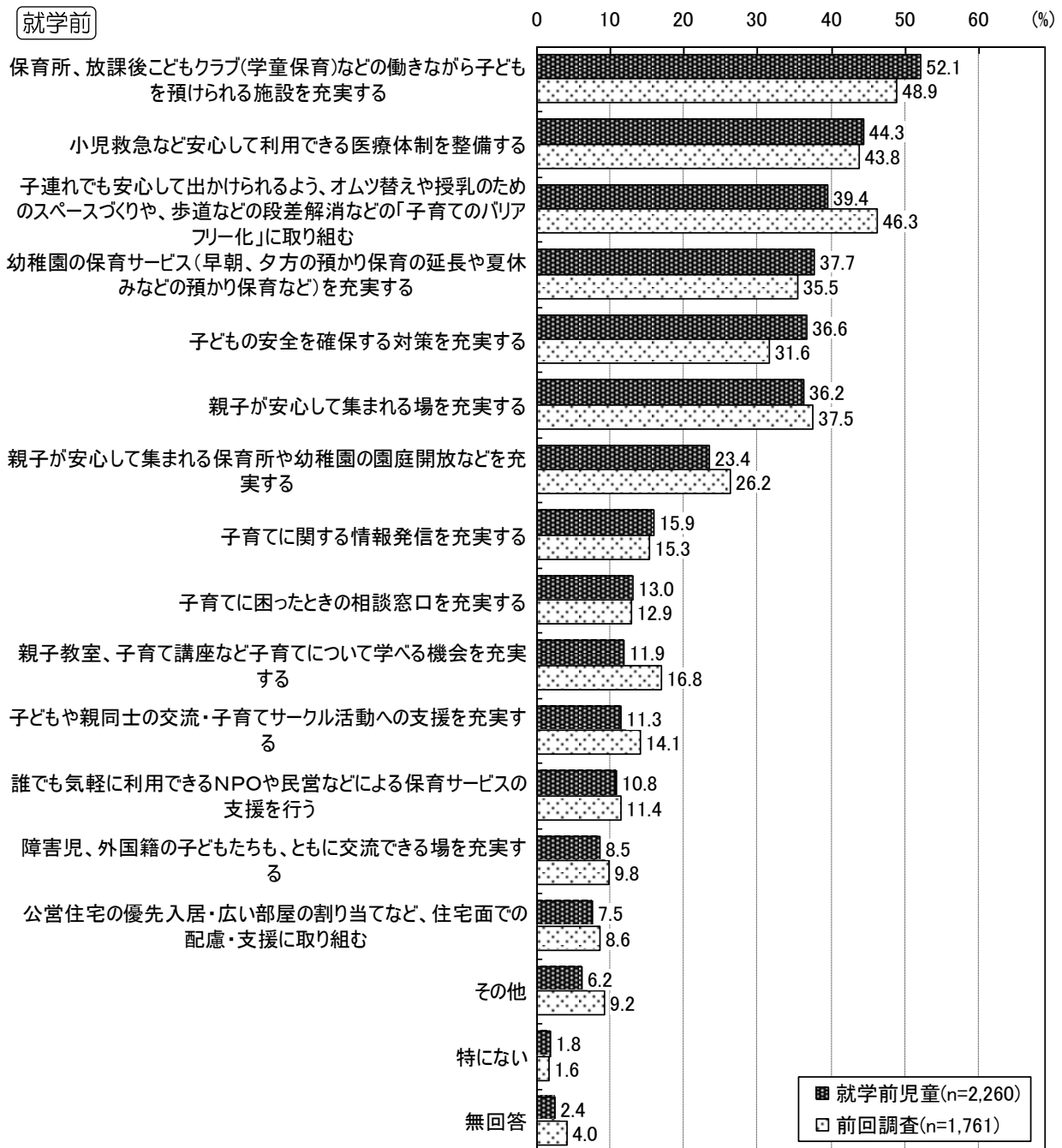
・「まあ住みやすい」が63.4%となっており、前回調査より高くなっています。



（５）充実してほしい子育て支援策〈複数回答〉

就学前児童 問49 子育てについてどのような支援を充実してほしいと期待しますか。

- ・「保育所、放課後こどもクラブ（学童保育）などの働きながら子どもを預けられる施設を充実する」が52.1%と最も高くなっています。
- ・これに次いで、「小児救急など安心して利用できる医療体制を整備する」が44.3%、「子連れでも安心して出かけられるよう、オムツ替えや授乳のためのスペースづくりや、歩道などの段差解消などの「子育てのバリアフリー化」に取り組む」が39.4%、「幼稚園の保育サービス（早朝、夕方の預かり保育の延長や夏休みなどの預かり保育など）を充実する」が37.7%、「子どもの安全を確保する対策を充実する」が36.6%、「親子が安心して集まれる場を充実する」が36.2%などとなっています。

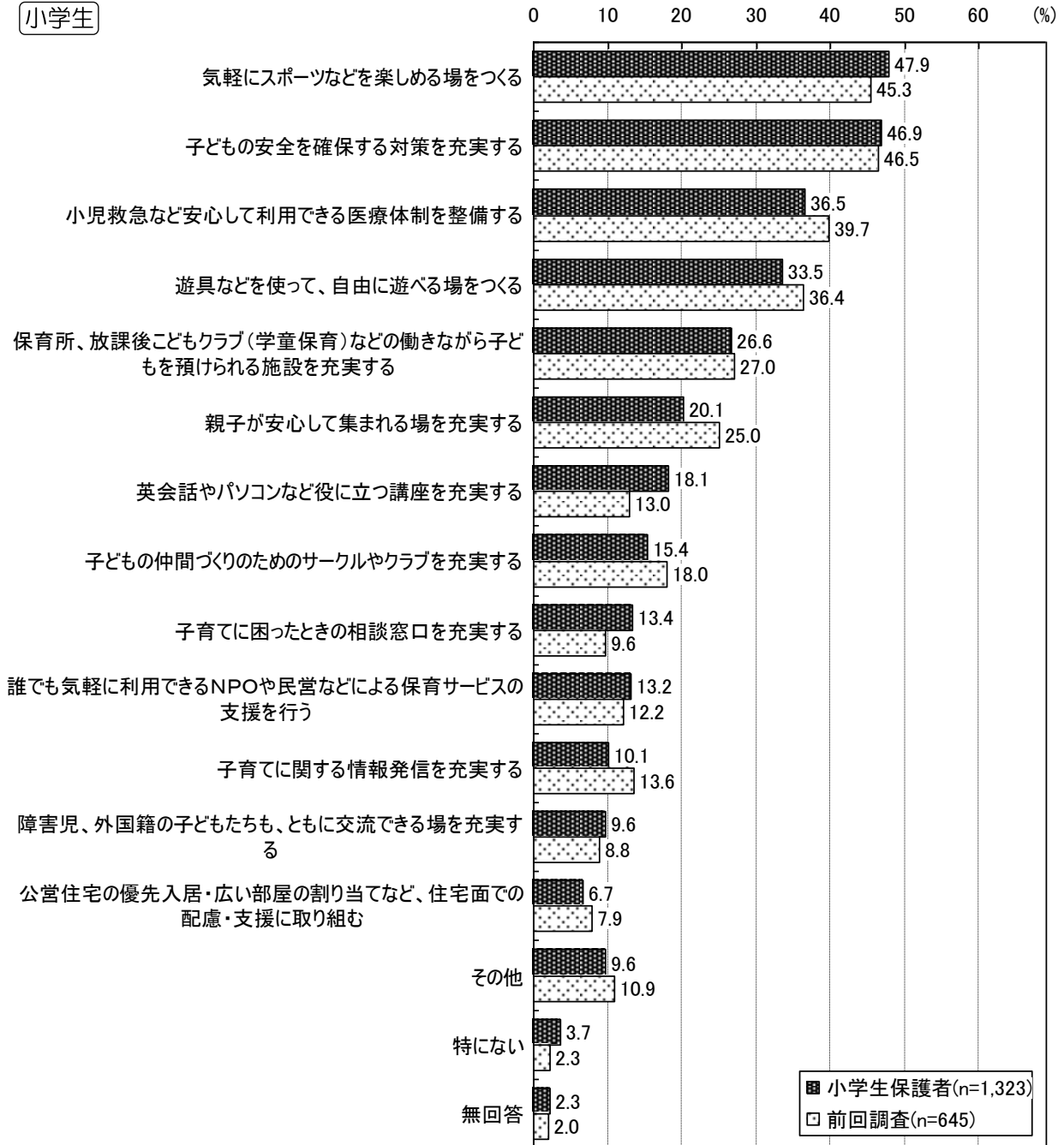


Ⅱ 調査結果（保護者調査）

小学生 問46 子育てについてどのような支援を充実してほしいと期待しますか。

・「気軽にスポーツなどを楽しめる場をつくる」が47.9%、「子どもの安全を確保する対策を充実する」が46.9%、「小児救急など安心して利用できる医療体制を整備する」が36.5%、「遊具などを使って、自由に遊べる場をつくる」が33.5%などとなっています。

小学生



16 自由回答意見

就学前児童 問50 最後に、子育て・子育て支援に関してご意見がありましたら、ご自由にご記入ください。

小学生 問47 最後に、子育て・子育て支援に関してご意見がありましたら、ご自由にご記入ください。

・調査票末尾の自由回答意見欄には、就学前児童の保護者812名、小学生の保護者342名から、延べ1,687件の記入がありました。

	就学前児童	小学生
自由回答意見 合計	1,241件	446件
1 幼稚園・保育所・認定こども園について	260件	4件
利用料に関すること (主な意見) 保育料が高い、世帯収入合算で算定、年齢の離れた兄弟姉妹への考慮、0～2歳児の保育料が高すぎるので2人目の出産に踏み込めない など	67件	1件
入園・入所に関すること (主な意見) 校区内の保育所に入所したい、兄弟姉妹と同じ保育所に入所したい、入所決定通知が遅い など	57件	1件
施設の新増設、待機児童の解消に関すること (主な意見) 保育所・幼稚園・こども園の増設、定員の拡大 など	56件	1件
教育・保育内容、人員体制に関すること (主な意見) 保育所・幼稚園など施設の種類に関わらず教育の質を確保してほしい、インクルーシブ教育の地域間格差、先生の増員と負担減、職員の適切な対応と質の向上 など	33件	1件
利用時間・利用日に関すること (主な意見) 土曜日の開設、時間延長 など	11件	0件
施設・設備に関すること (主な意見) 建物の補修、室内が汚れている など	8件	0件
施設の統廃合に関すること (主な意見) 保育所・こども園の統廃合 など	4件	0件
その他 (主な意見) 学区が細分化され同じ学区の友だちが作れない、園庭開放の参加者も少ない など	24件	0件

Ⅱ 調査結果（保護者調査）

	就学前児童	小学生
2 市の子育ち・子育て支援について	438件	172件
地域子育て支援拠点事業に関すること (主な意見)児童館の設置、子育て支援センター「ほっぺ」のような施設の増設、土・日参加できるイベントや教室の開催 など	80件	16件
一時保育・預かり保育に関すること (主な意見)長期休暇時・土日・緊急時の預かり、リフレッシュ目的での預かり、手続きの簡素化 など	68件	17件
経済的な支援に関すること (主な意見)乳幼児医療費の無料化、助成対象年齢の引き上げ、ひとり親家庭や多子世帯への支援 など	67件	43件
情報提供に関すること (主な意見)わかりやすい情報の提供、ホームページに詳しく掲載、市内均一に情報発信 など	46件	11件
放課後こどもクラブに関すること (主な意見)時間の延長、土・日の利用、6年生までの利用、長期休暇時のみの利用、一時利用、給食対応、施設整備、利用料が高い など	43件	29件
小児医療、予防接種に関すること (主な意見)小児科や救急対応できる医療施設の充実、予防接種の拡充（定期接種や無料化） など	36件	14件
相談支援、利用者支援事業に関すること (主な意見)就学後の相談窓口が少ない、相談窓口の存在を発信、健診時だけでなく長期的なフォローをしてほしい など	21件	12件
病児・病後児保育に関すること (主な意見)保育料が高い、緊急時でも可能な環境整備・施設の充実、高学年までの利用、手続きの簡素化 など	20件	6件
母子保健に関すること (主な意見)産後の家庭訪問で授乳期の母親や双子育児のサポートをしてほしい など	18件	0件
地域との交流や子育て支援活動に関すること (主な意見)子育て世代と高齢者との交流イベント など	10件	13件
その他 (主な意見)高齢者支援だけでなく子育て支援に力を入れる、おもちゃレンタルサービス、働きたい人が働けるような環境の整備 など	29件	11件

Ⅱ 調査結果（保護者調査）

	就学前児童	小学生
3 学校について	97件	104件
給食に関すること (主な意見)食物アレルギーへのより細やかな対応、温かい給食、中学校給食の実施 など	24件	23件
校区・学校配置に関すること (主な意見)校区の見直しや統合 など	12件	8件
教育内容に関すること (主な意見)市立小学校間の教育指導の差をなくす、学力向上の取組み など	12件	18件
部活動、放課後の過ごし方に関すること (主な意見)遊び場や勉強する場の提供 など	9件	10件
施設・設備に関すること (主な意見)トイレの洋式化、老朽化した施設の改善 など	8件	6件
教職員に関すること (主な意見)スクール・アドバイザーの設置、担任・副担任の2人体制の導入、発達障害など専門知識の研修 など	6件	10件
その他 (主な意見)大雨警報発令時でも実際の天候に応じて休校の判断は臨機応変に行う、長期休暇時の校庭開放、災害時の安否確認等の連絡手段にLINE・SNSの活用、PTA活動の負担軽減 など	26件	29件
4 地域の子育て環境について	314件	98件
親と子の集いの場、遊び場、公園に関すること (主な意見)広い公園、ボール遊びや自転車に乗れる公園、遊具の充実、公園の清掃、体育館の開放、雨天時の遊び場、図書館、子連れでも利用可能な飲食店 など	111件	54件
道路や公共施設、バリアフリー対策に関すること (主な意見)道路が狭い、歩道の整備、段差の解消、自転車走行のマナー向上、エレベーターの設置、ノンステップバスを増やしてほしい など	81件	3件
子どもの安全・安心に関すること (主な意見)防犯カメラ・防犯ブザーの設置、街灯を増やす、登下校時のパトロール強化、日中の見守り、不審者情報の情報共有、SNSやインターネットを通じた犯罪防止のための講座の実施 など	54件	24件
子どもの居場所に関すること (主な意見)校区内に子どもが集まる居場所、空き家を利用した高齢者とも交流できる「みんなの親せきの家」のような居場所 など	11件	6件
その他 (主な意見)子育てしやすい就労環境など働き方改革を企業に働きかける、男性の育児参加の意識改革、路上喫煙の禁止、土・日開催の講座やイベント、交通が不便な地域の改善策 など	57件	11件

Ⅱ 調査結果（保護者調査）

	就学前児童	小学生
5 福祉・その他行政に対して	41件	27件
子どもの発育・発達、障害に関すること (主な意見)障害児の育児経験者の話を聞く機会、健全児と障害児との交流、専門家に相談できる窓口が必要 など	22件	16件
その他の行政施策に関すること (主な意見)出張所での手続きの充実、公園の美化や道路整備、民泊対策、災害時にも老若男女問わずみんなが住みよいまちづくりの検討 など	7件	6件
行政職員について (主な意見)職員の対応がよくない	12件	5件
6 その他	91件	41件
市や地域の取組みへの謝辞 (主な意見)子育ての講座、イベントや園庭開放で親子で楽しめた、相談できる場がありありがたい、保育所も充実して感謝している など	37件	12件
アンケート調査に関すること (主な意見)質問が多い、わかりにくい、webだと経費節減や入力が簡単、結果を公表してほしい など	27件	17件
意見・感想 (主な意見)市の取組みを知らずにいた、自分自身をもっと子育て支援に関心を持つべきだと思った、子どもと一緒にいたい働かないと生活できない、もっとゆったりとした気持ちで育児をしたい など	16件	9件
その他 (主な意見)短時間勤務の仕事情報の提供、市役所での待ち時間の解消、商業施設が少ない など	11件	3件