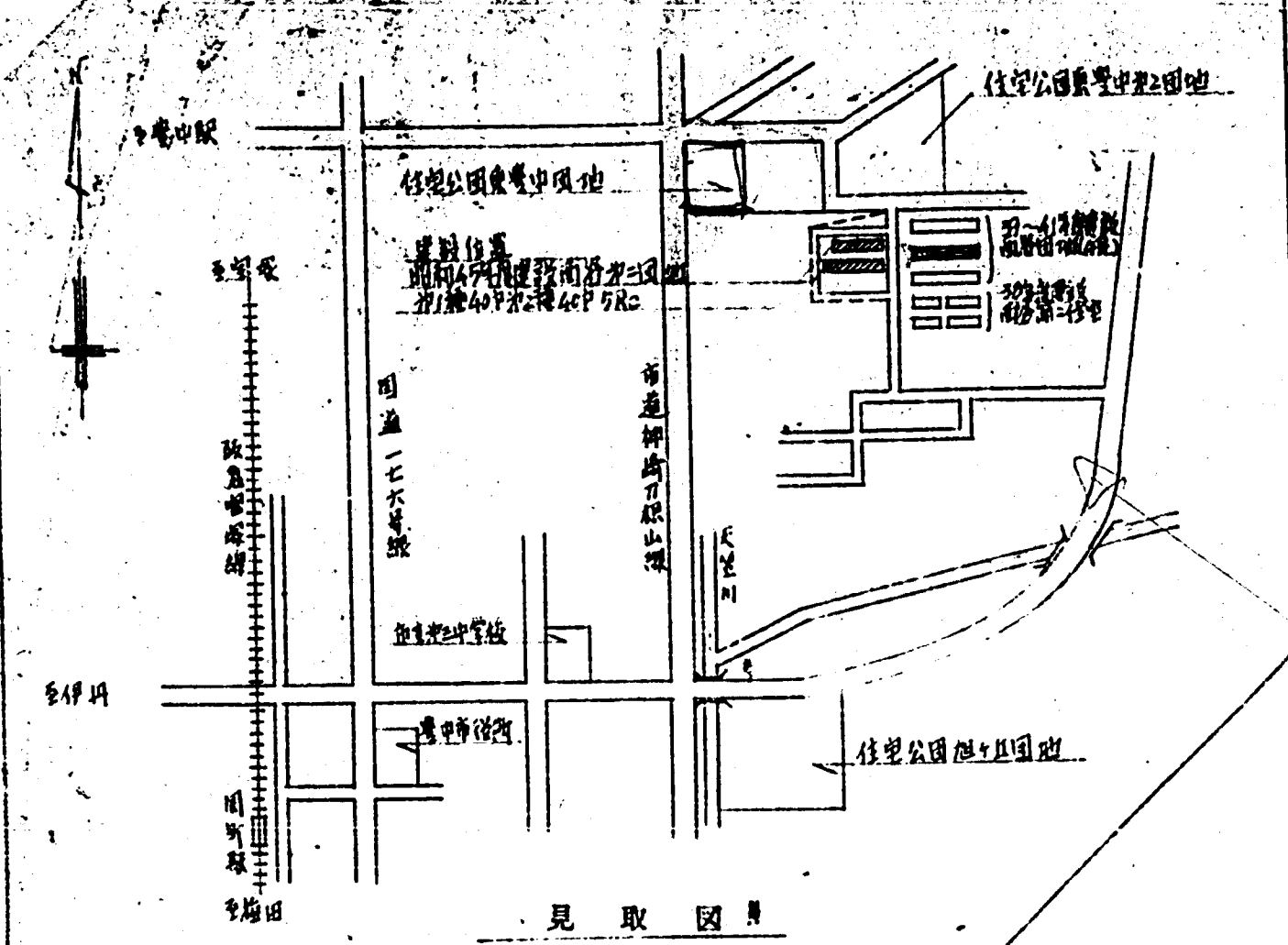
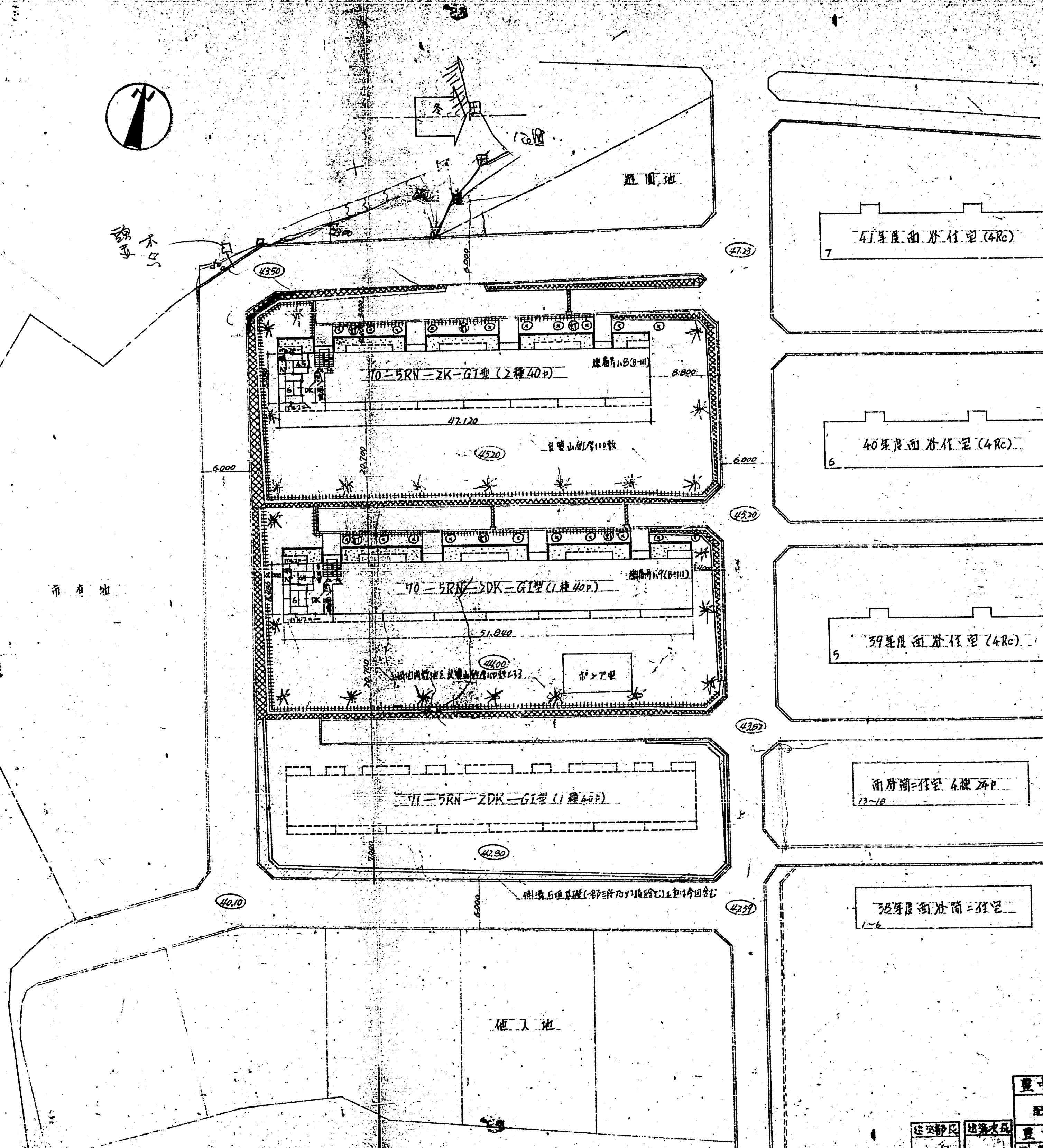


市営西谷住宅 8 棟・9 棟

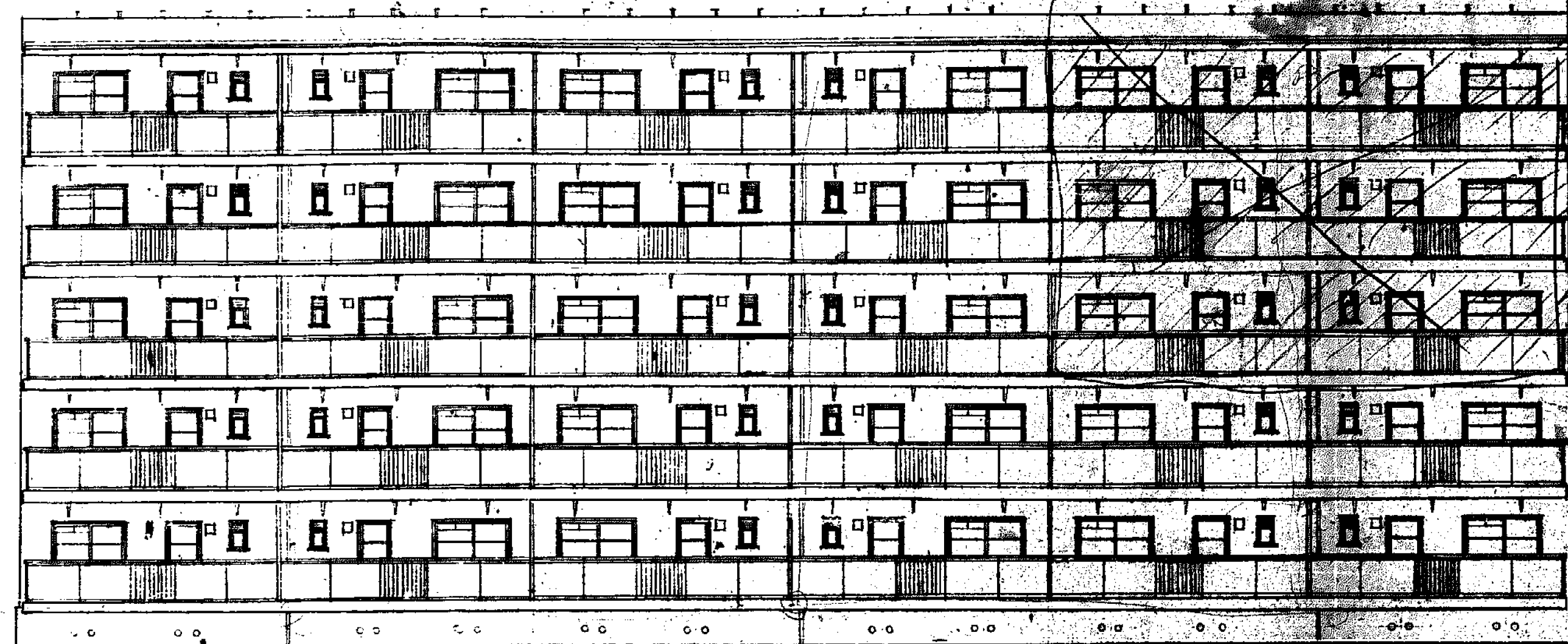


	凡	例
=====	陸地境界線	
=====	水路境界線	
+++++	市界(段々的)	
+++++	町界	
+++++	村界	
+++++	外 郷(木柄)	
⑤	外 灯	
⑥	N.	
⑦	イオ子リ (イロシキ子リ)	
⑧	イ子子リ (H-子子リ P=000.)	
⑨	計画地盤高(m)	
⑩	7-1-チンク	
//////		

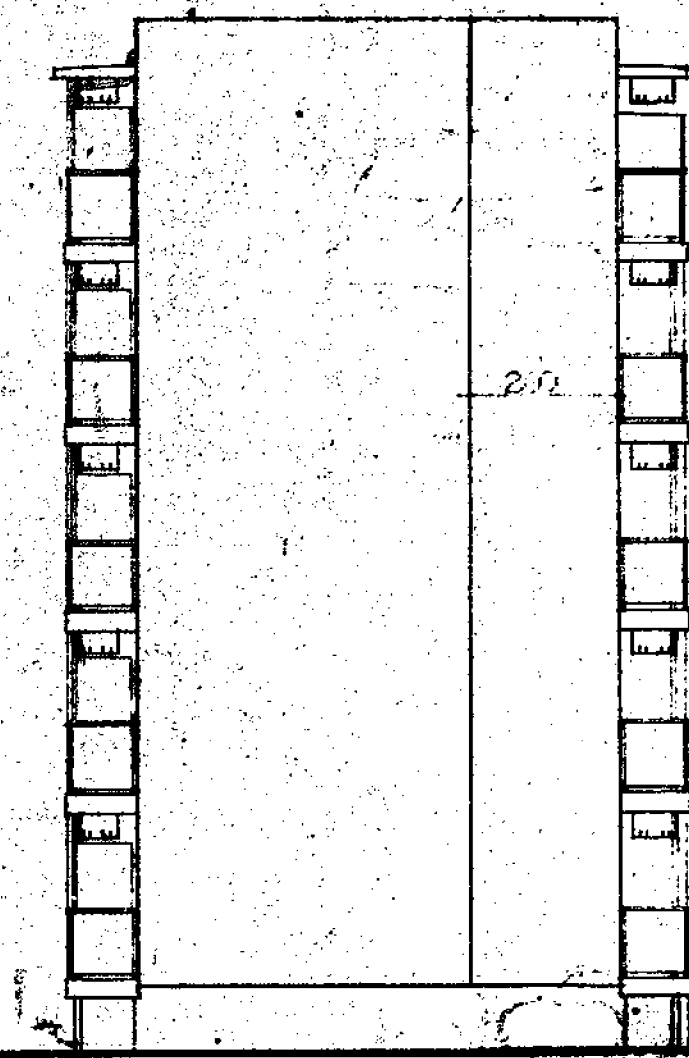


配 置 圖 S:1/300

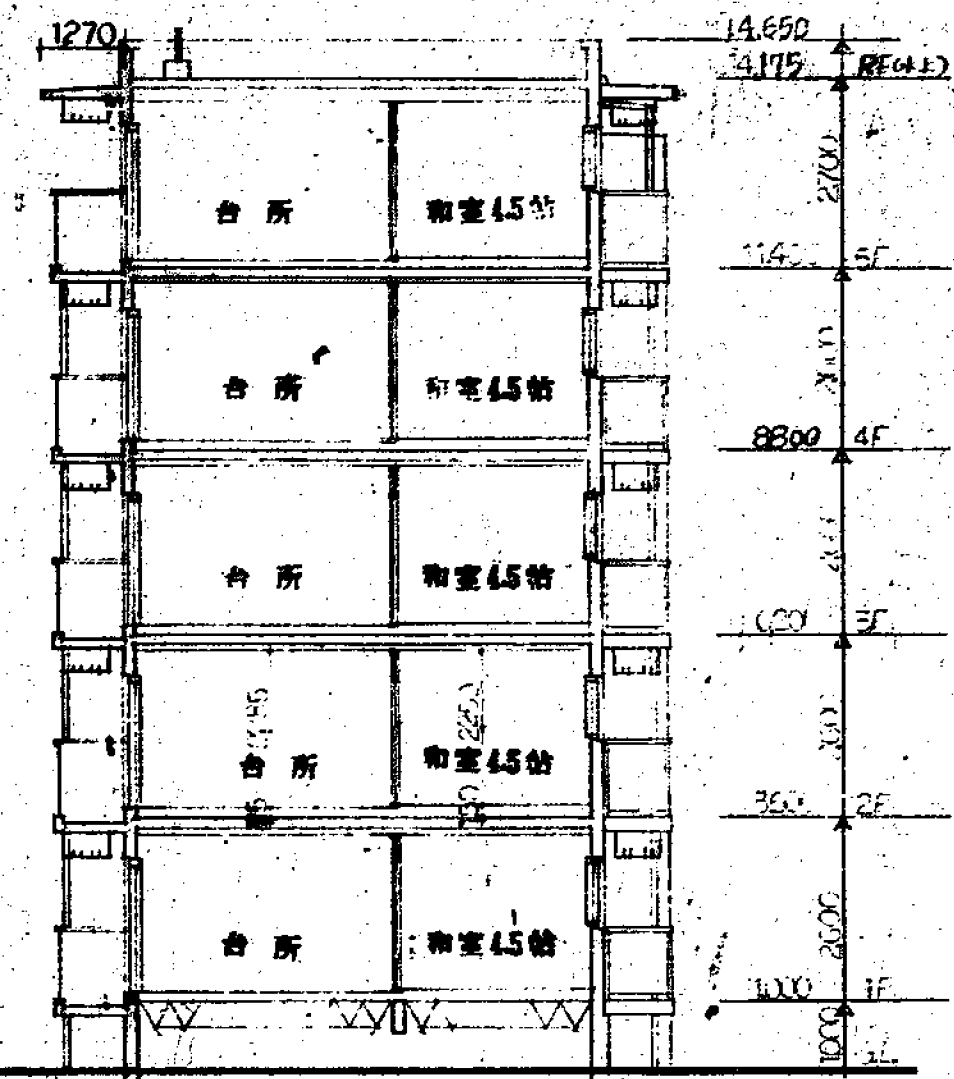
豐中市 昭和45年4月26日(西曆4月26日) 豐中市消防第2區中區火災速報住宅建築工事		
配置圖	見取圖	S: 1/500 1/2
豐中市建築部建築課 課長 兼原切太郎 (課長室) 電話 21541		45.5.26 設計 1/500




南立面图 S: 1/100



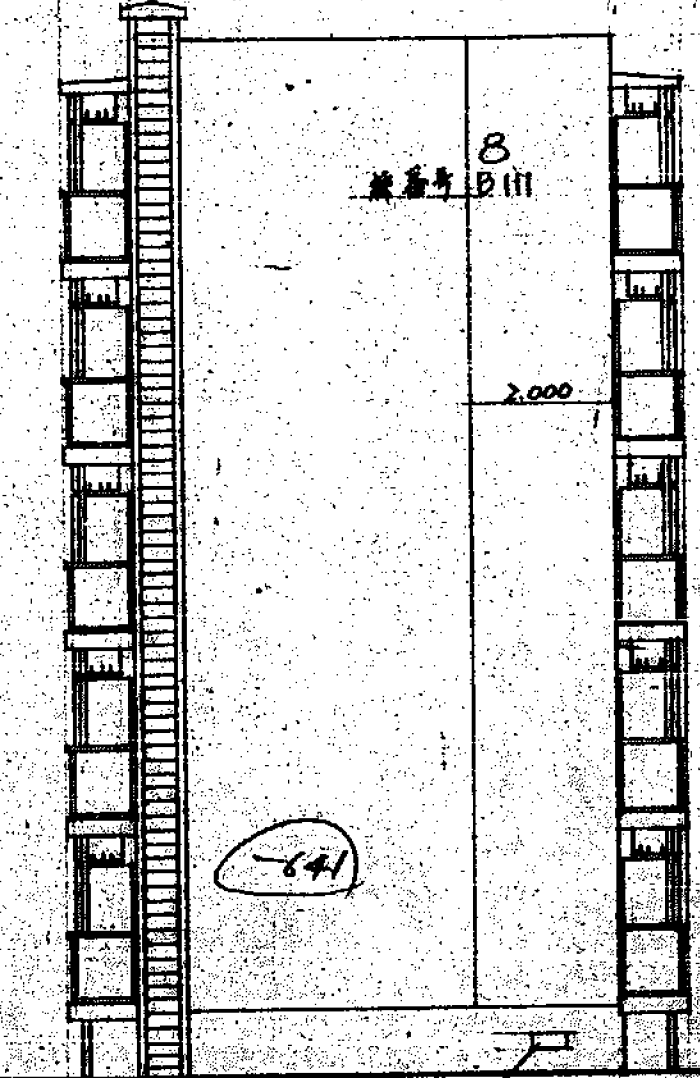
西立面图 S: 1/100



东立面图 S: 1/100

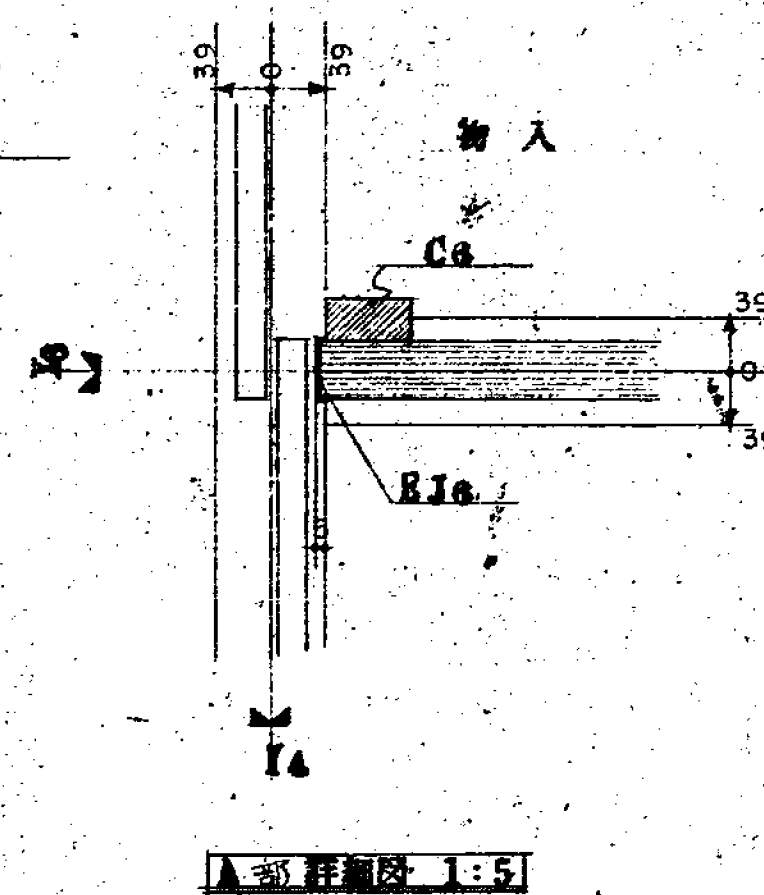
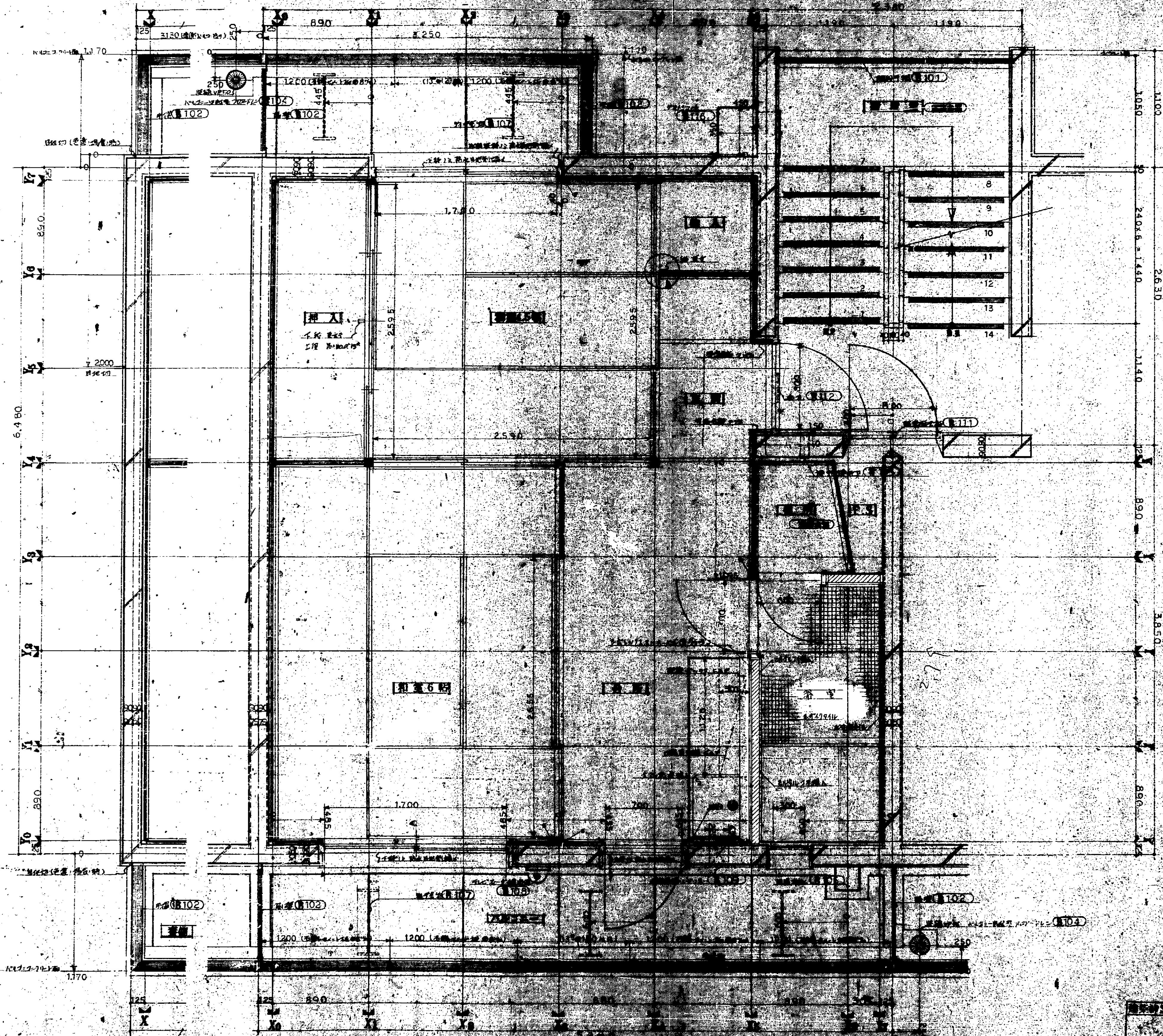


北立面图 S: 1/100



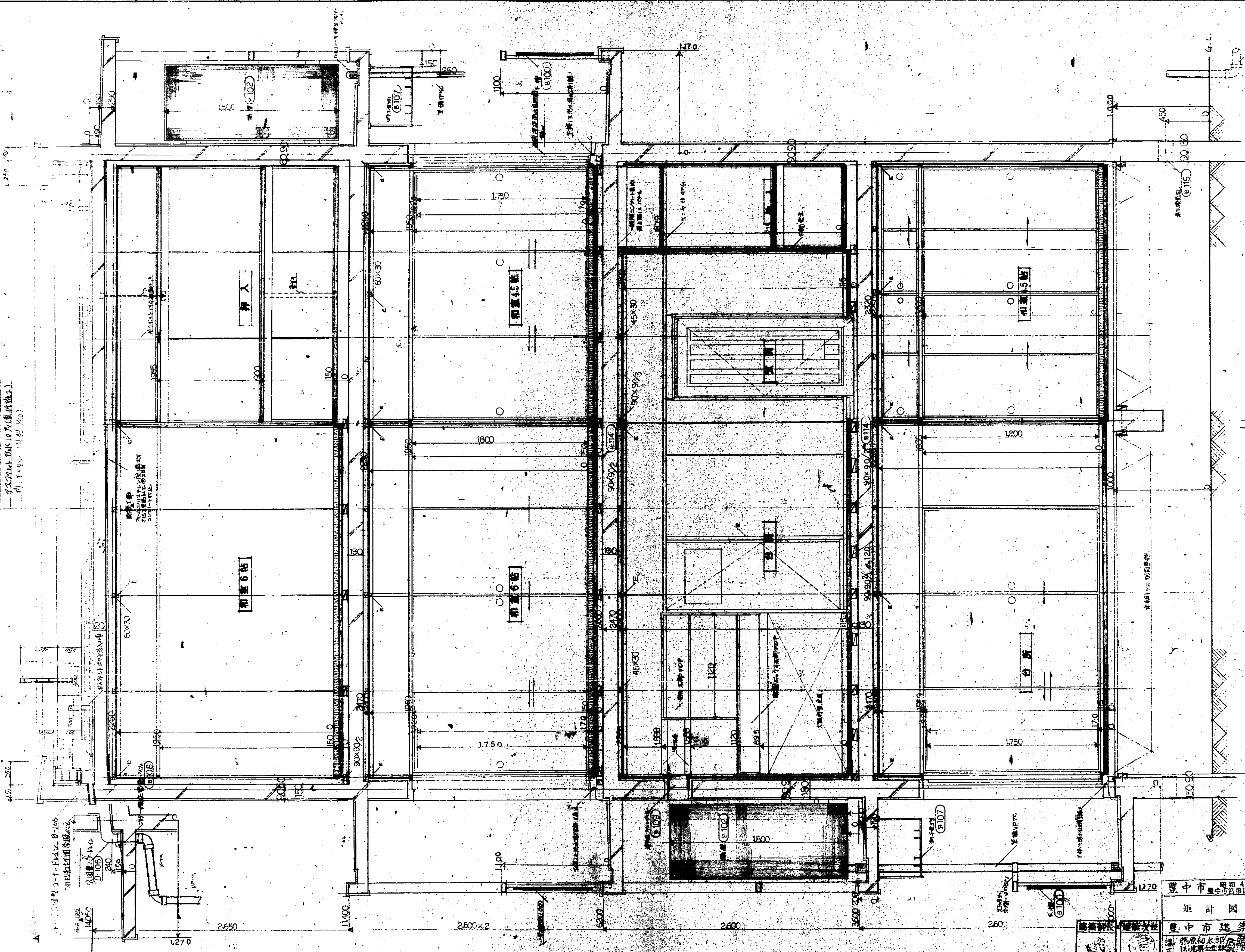
东立面图 S: 1/100

重庆市 1945 年 (西历 1952 年) 1 月 1 日 重庆市 1 月 1 日 重庆市 1 月 1 日	
立面图	断面图 S: 1/100
重庆市 1945 年 (西历 1952 年) 1 月 1 日 重庆市 1 月 1 日 重庆市 1 月 1 日	
重庆市 1945 年 (西历 1952 年) 1 月 1 日 重庆市 1 月 1 日 重庆市 1 月 1 日	



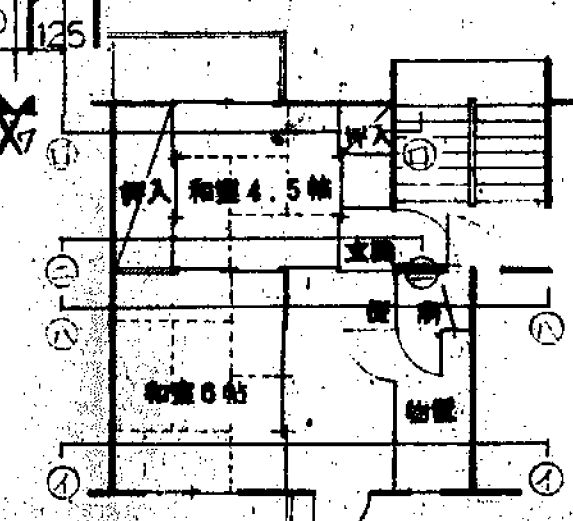
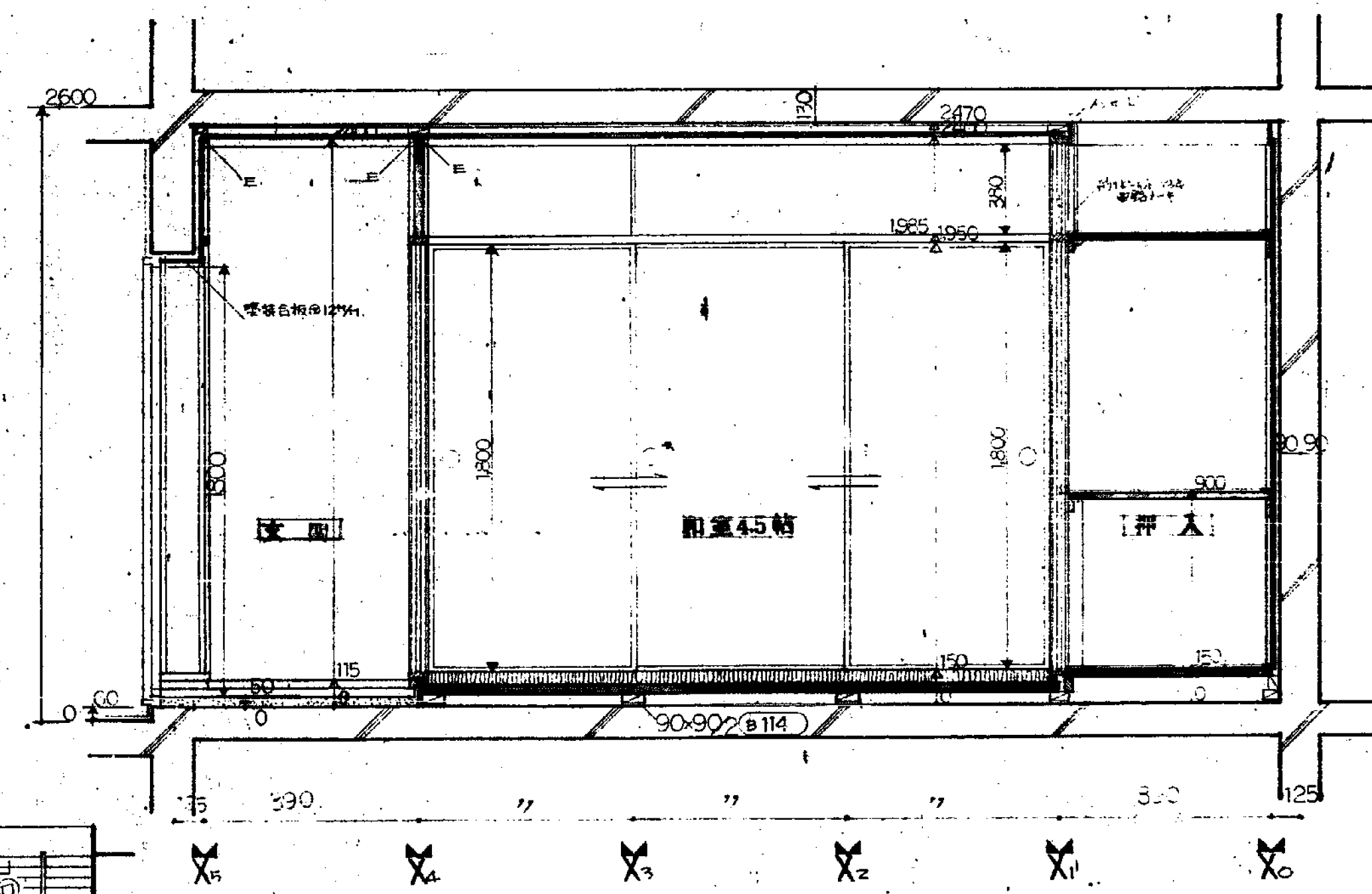
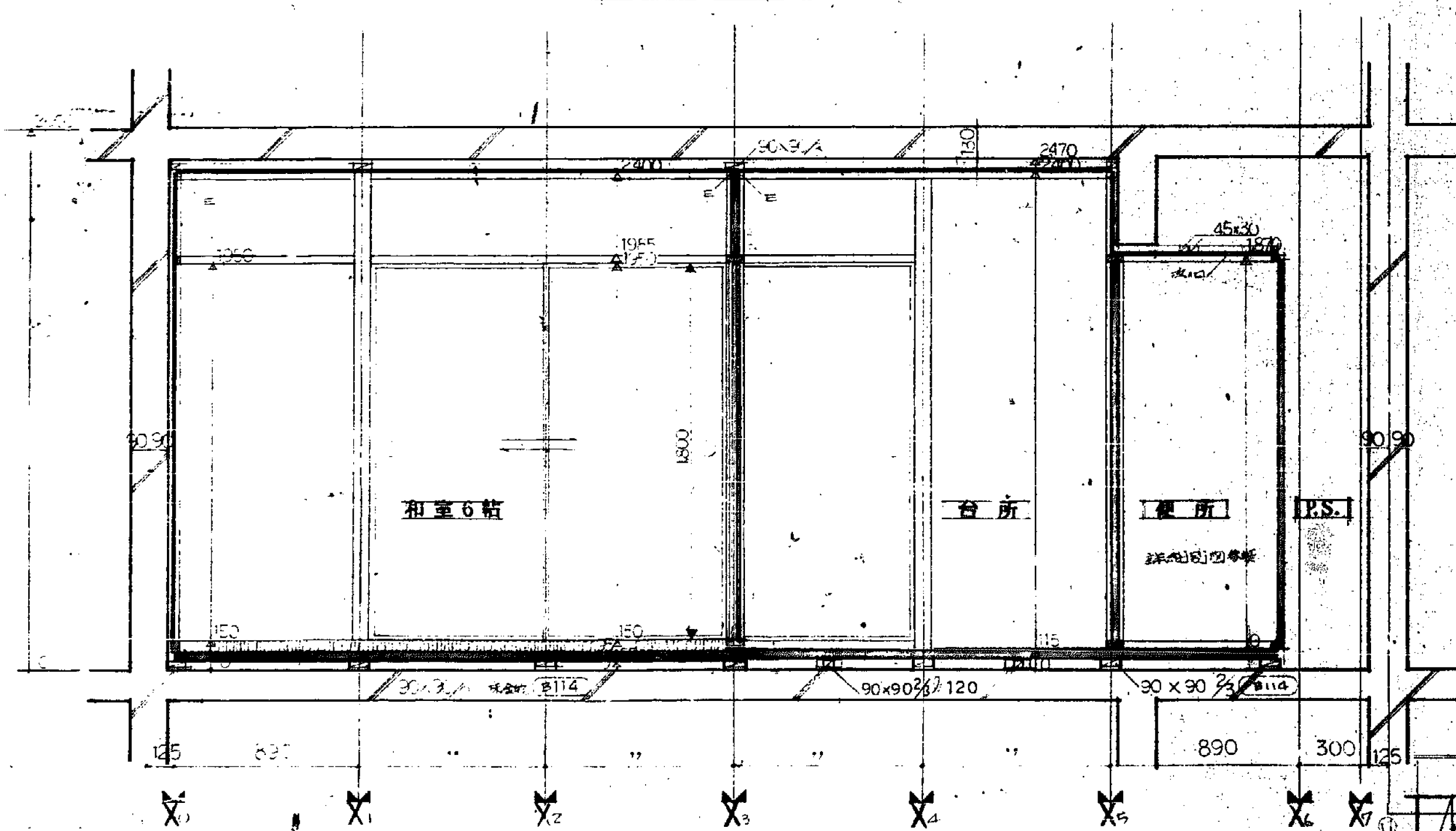
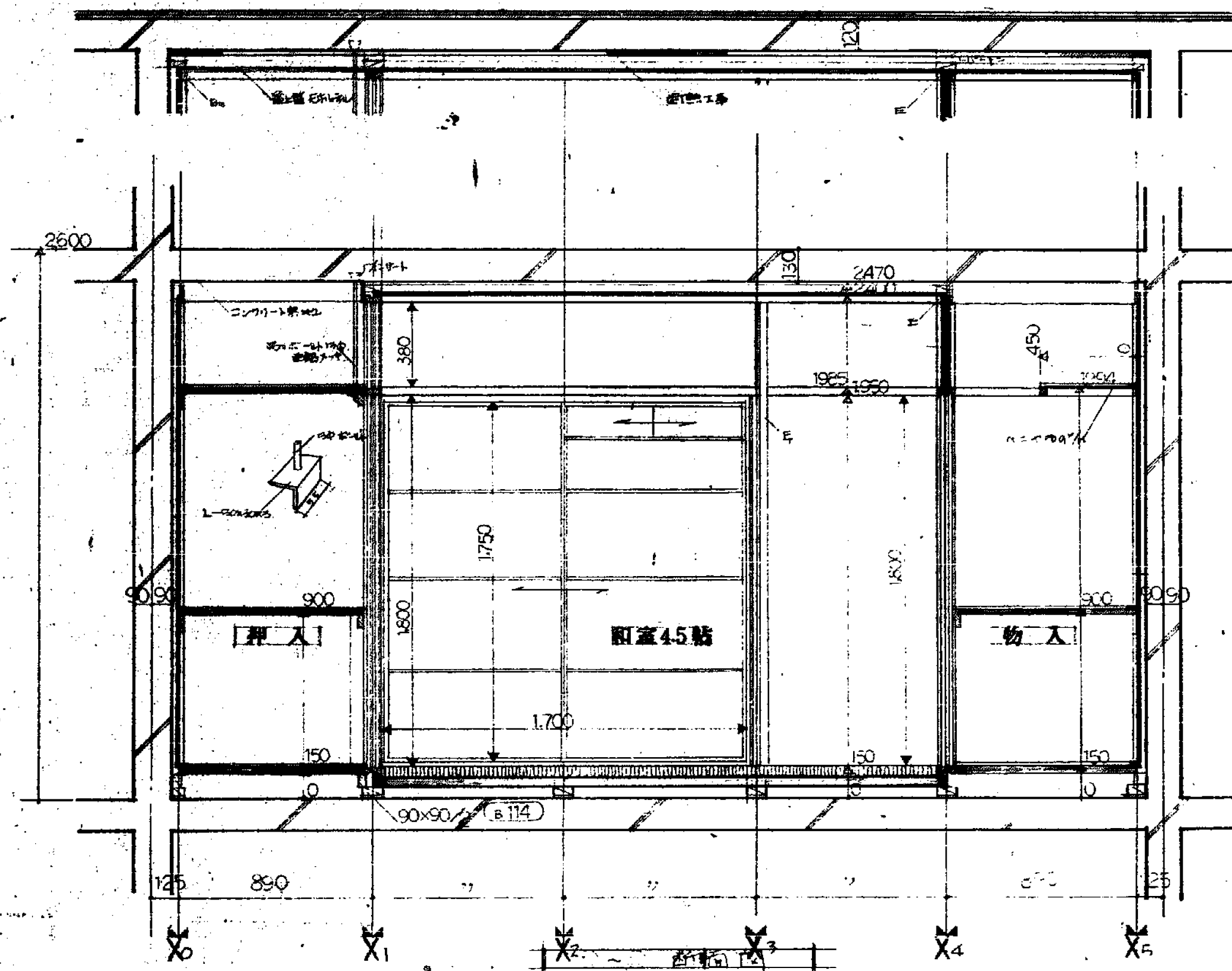
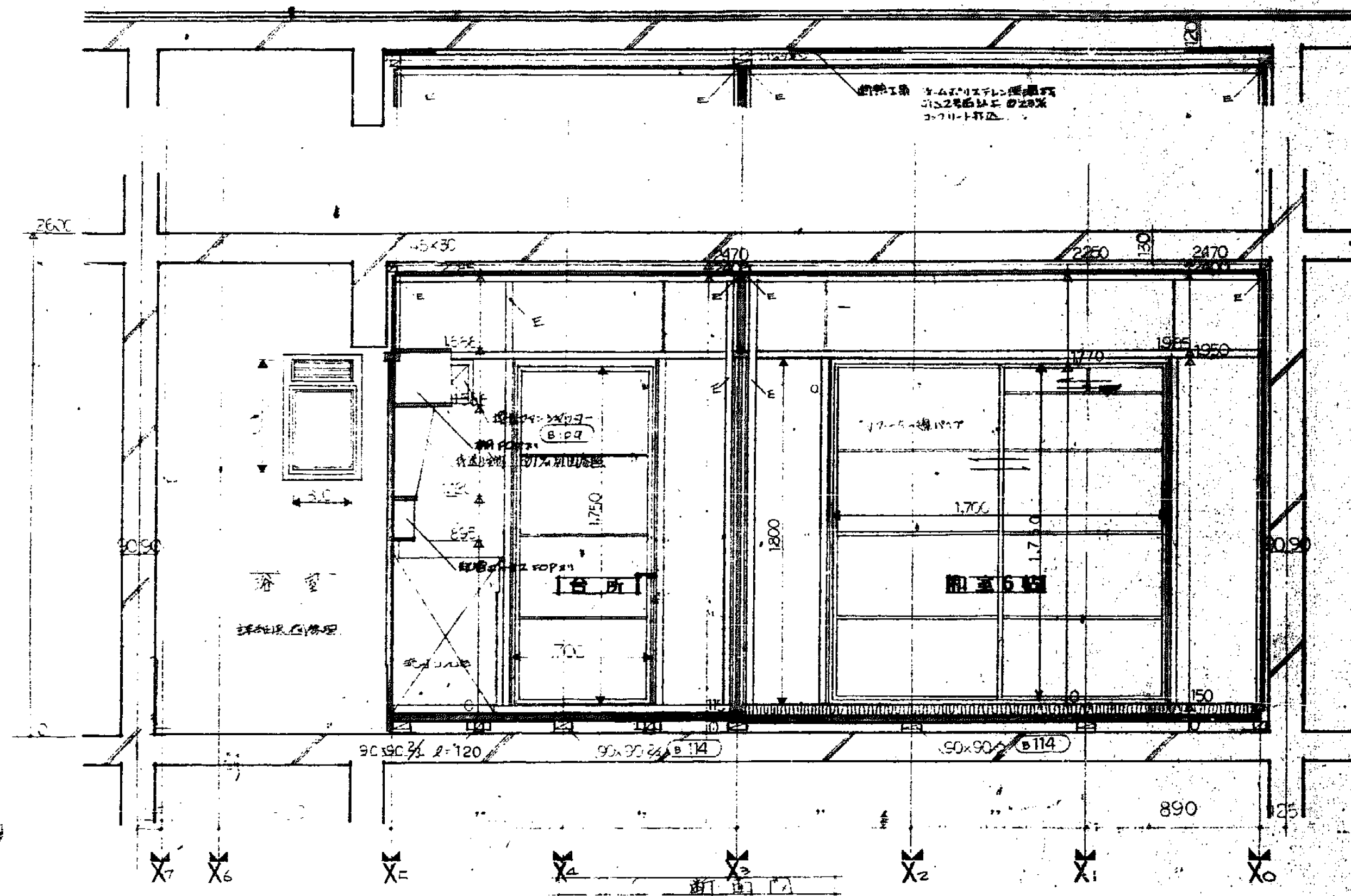
豐中市 豐中市建設局 建築課 住宅建築課 許 細 田				S: 1/1
豐中市建築部建築課				
課長 佐々木 昭 22.12.15	主任 佐々木 昭 22.12.15	課長 佐々木 昭 22.12.15	設計 佐々木 昭 22.12.15	

清水コンクリート造 0.370
 基礎コンクリート造 0.200
 土間コンクリート造 0.100
 1階 土間コンクリート造 0.100

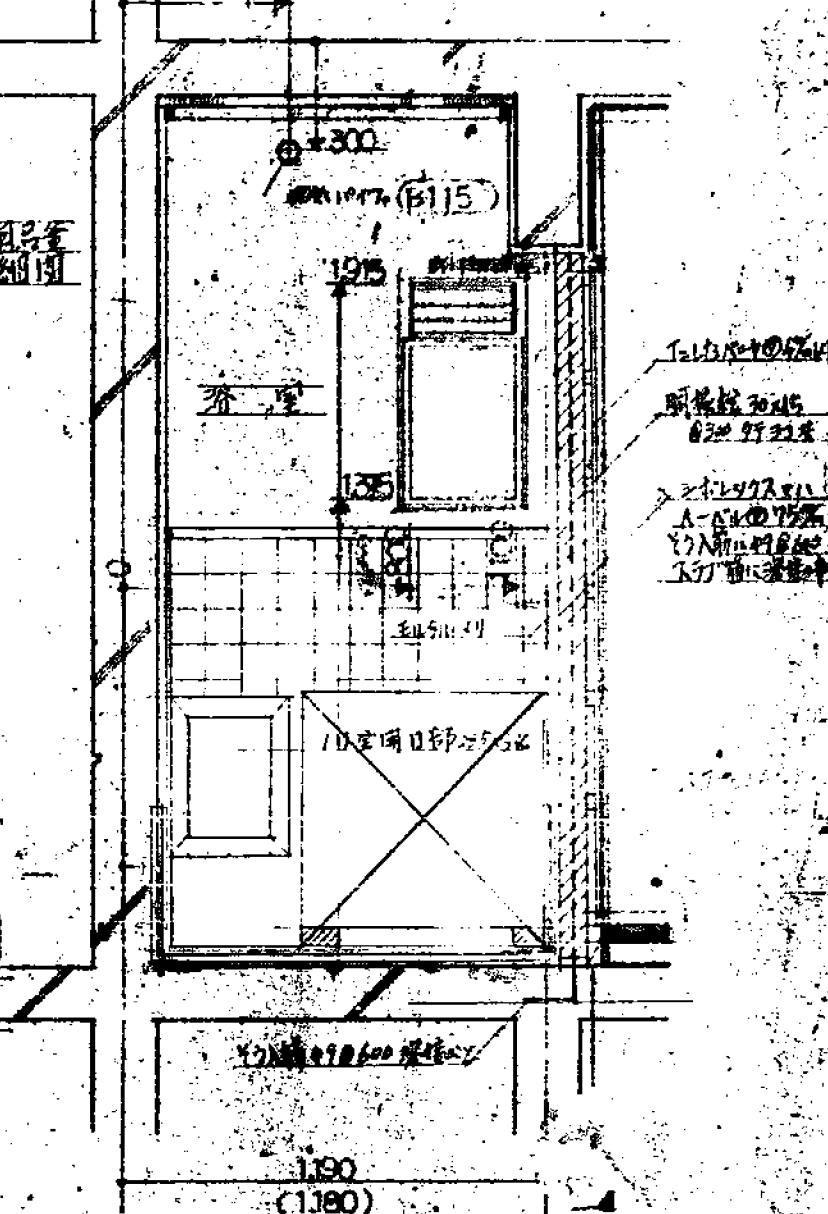
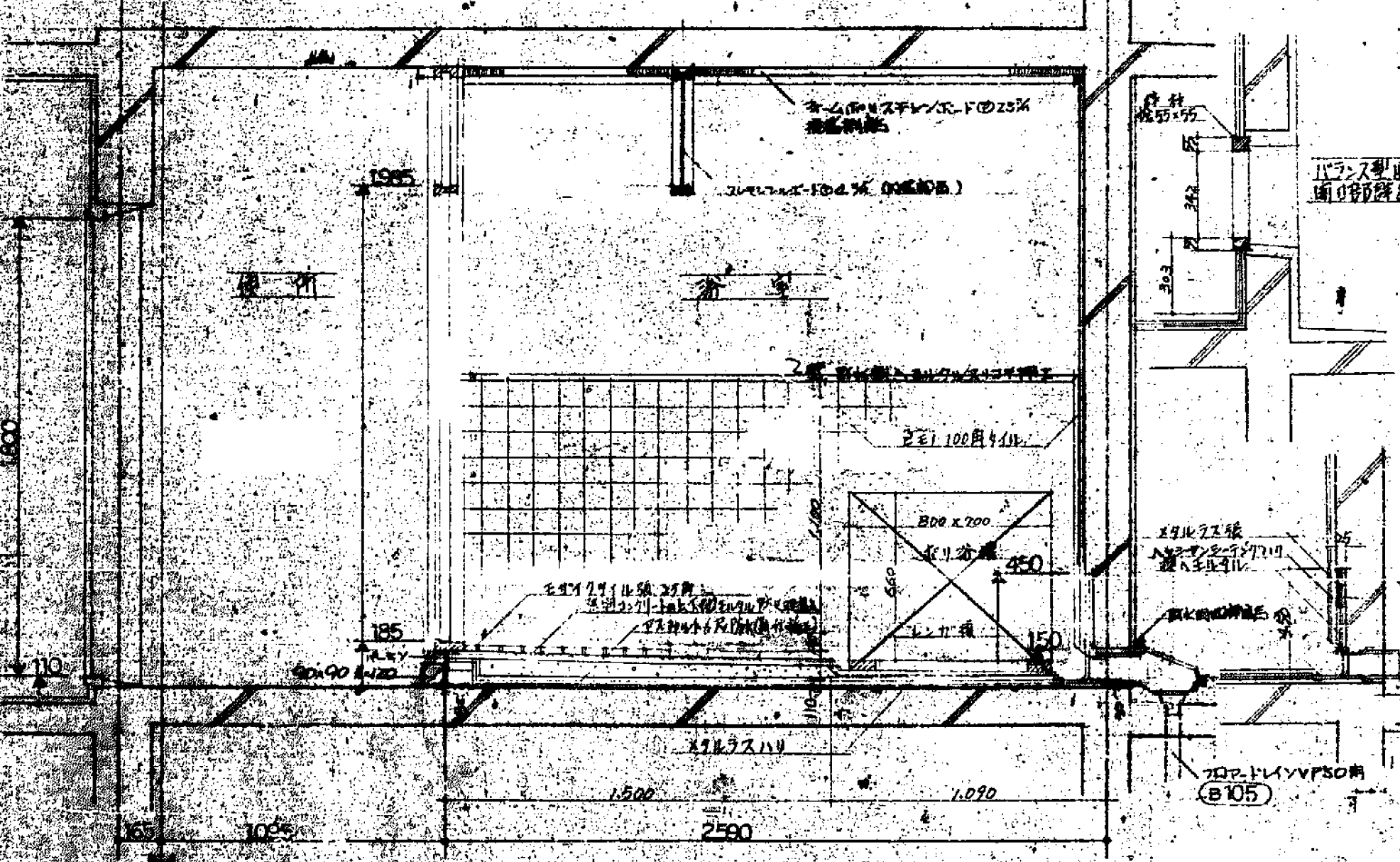
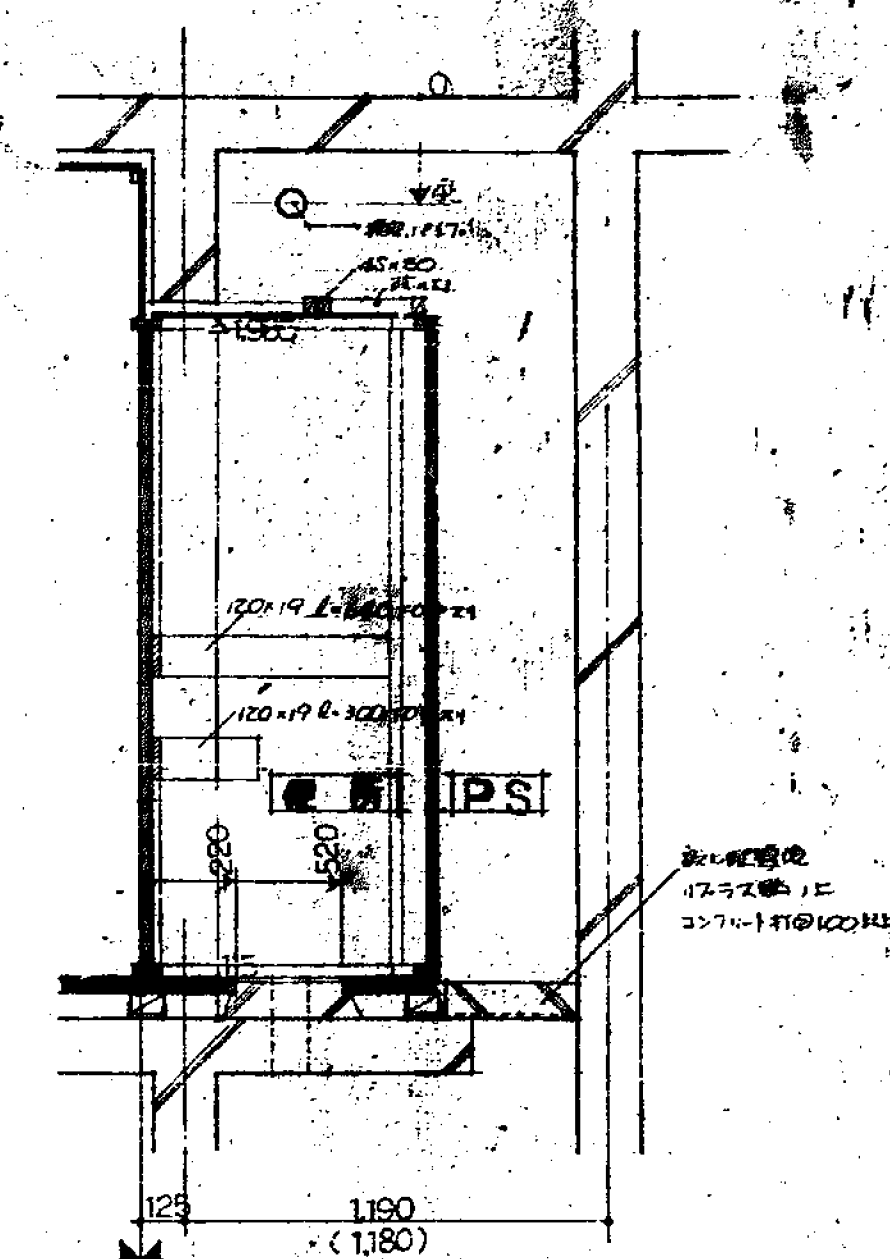
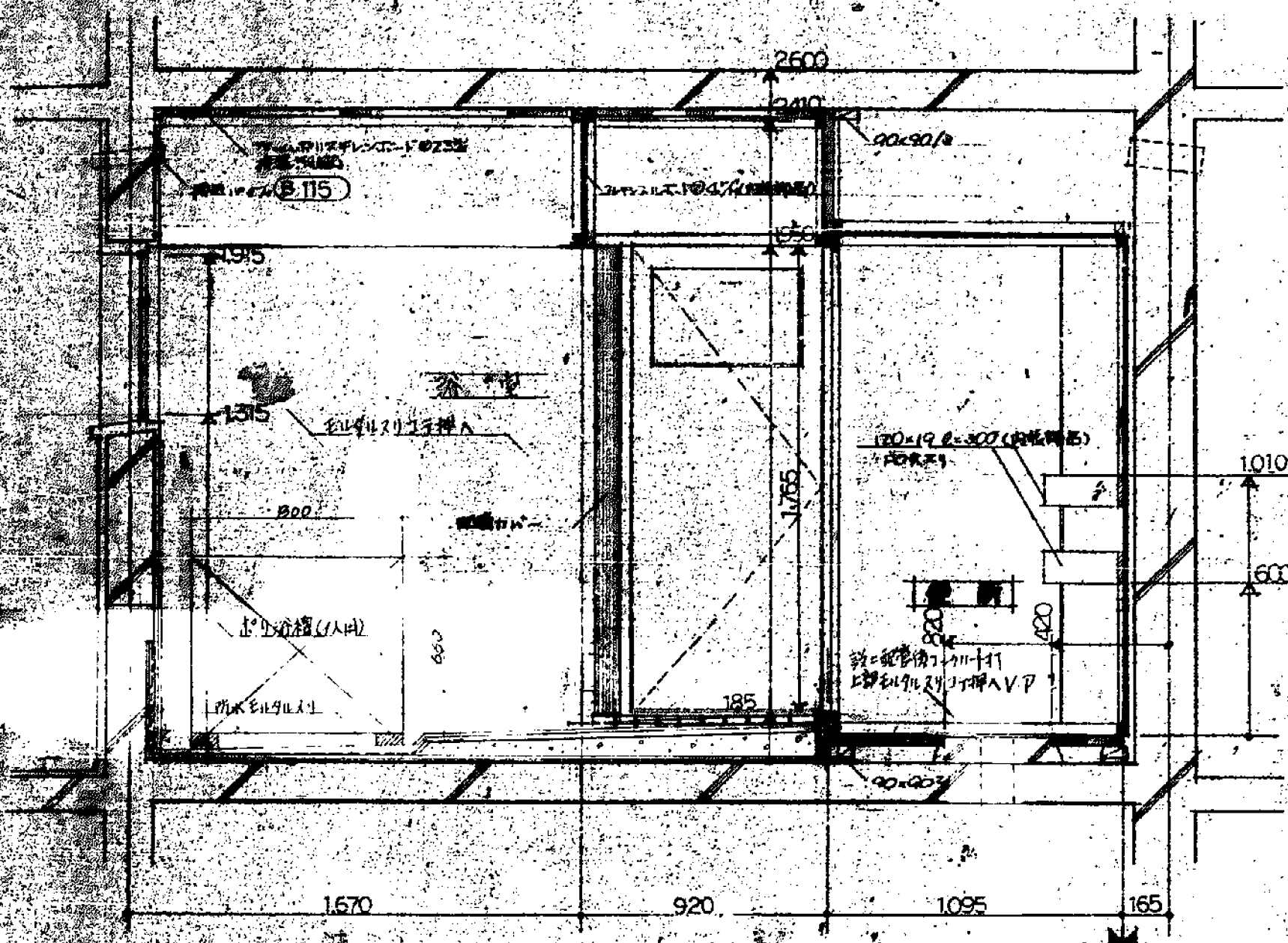
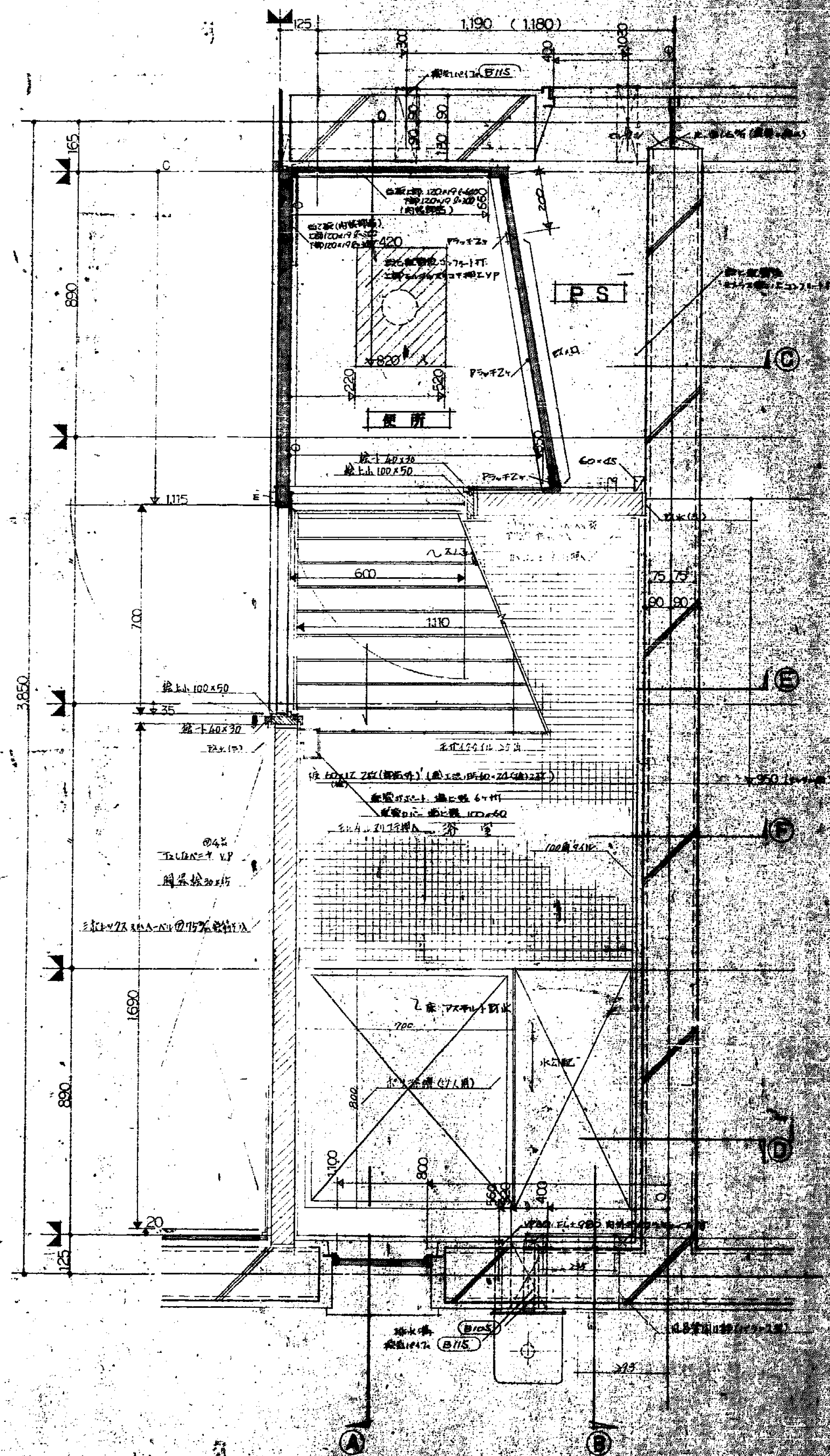


125 890 125
 Y₀ Y₁ Y₂ Y₃ Y₄ Y₅ Y₆ Y₇

豊中市 昭和45年度(西宮市2年度)	
設計図	1/100
豊中市建築部建築課	
設計者	豊中市建築部建築課
図面番号	215413

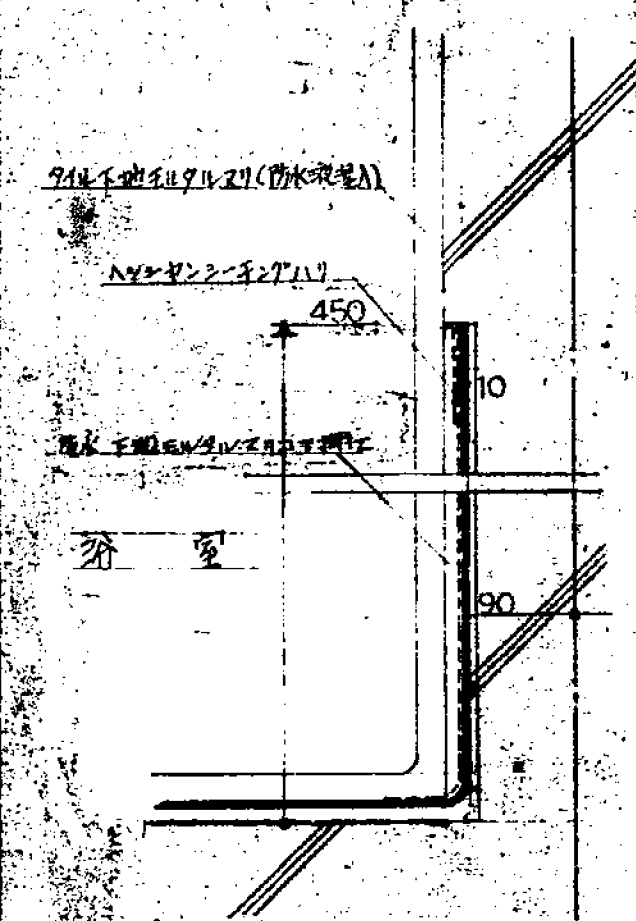
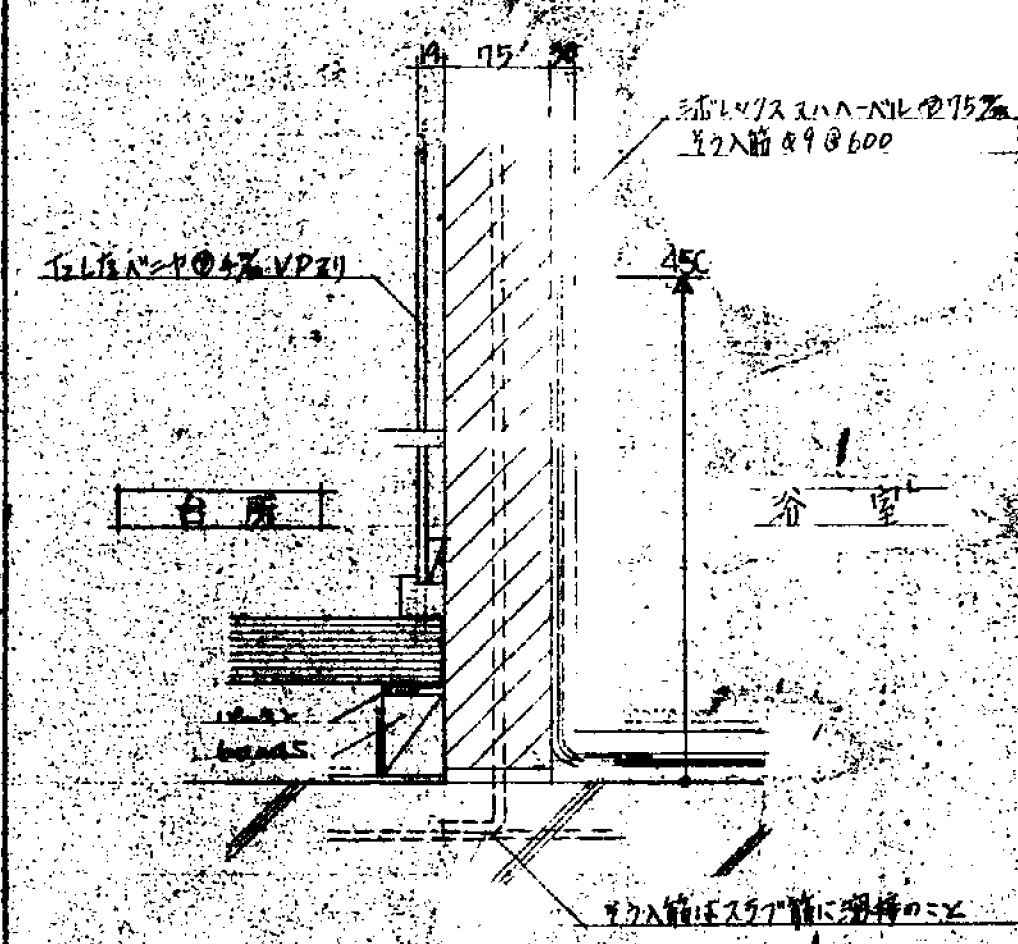
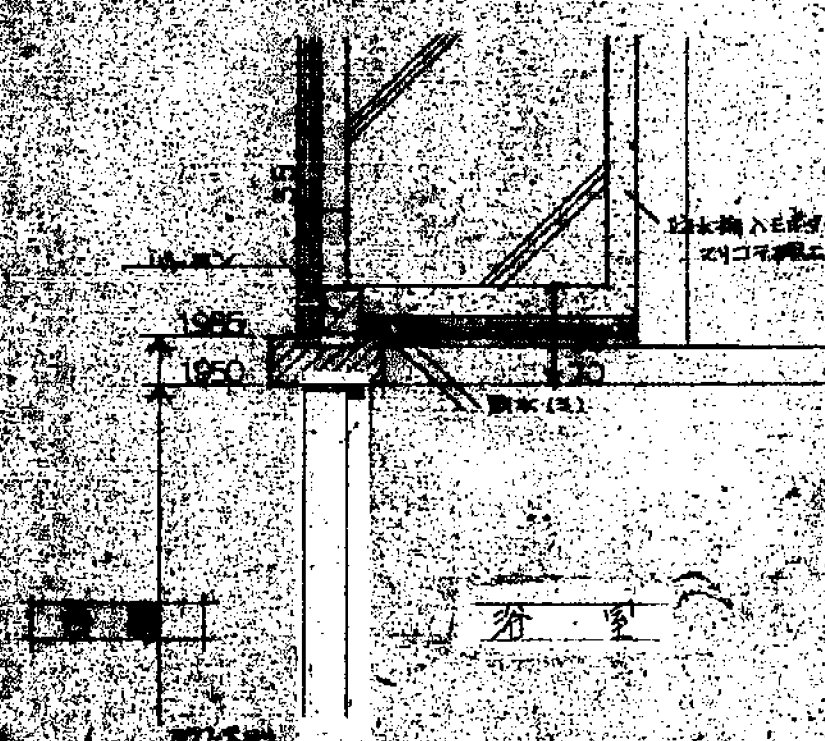
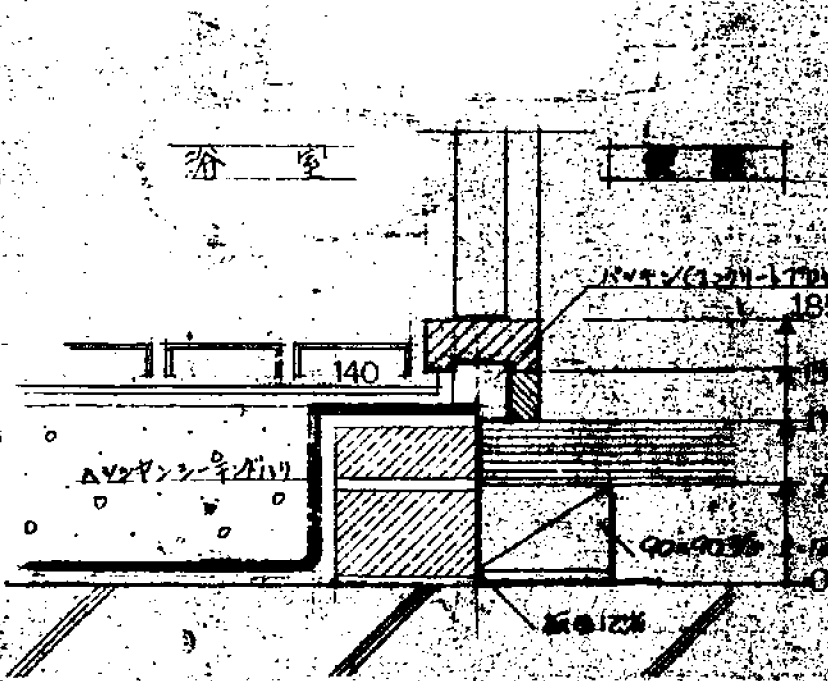
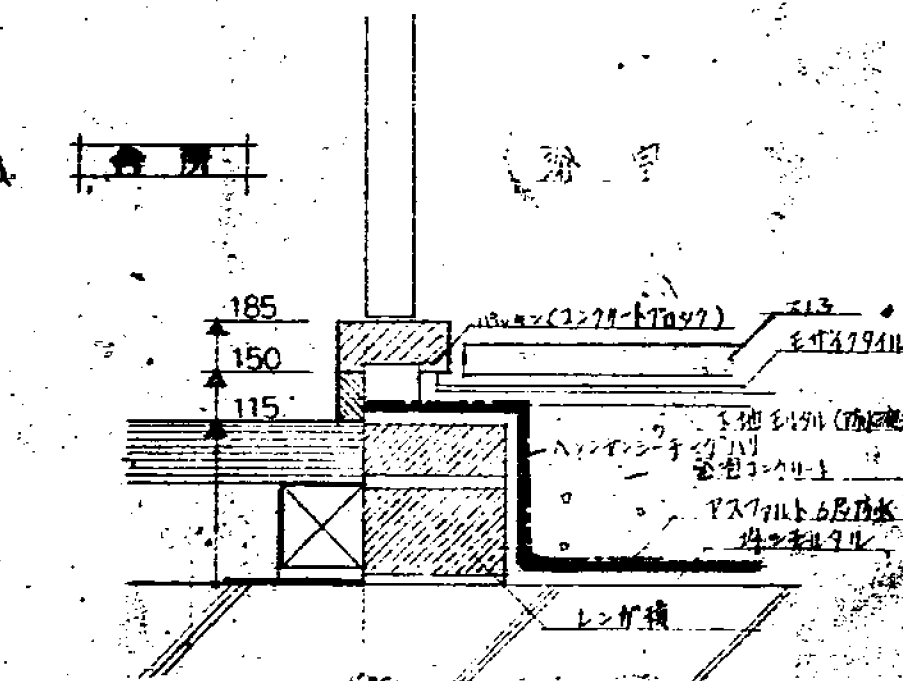
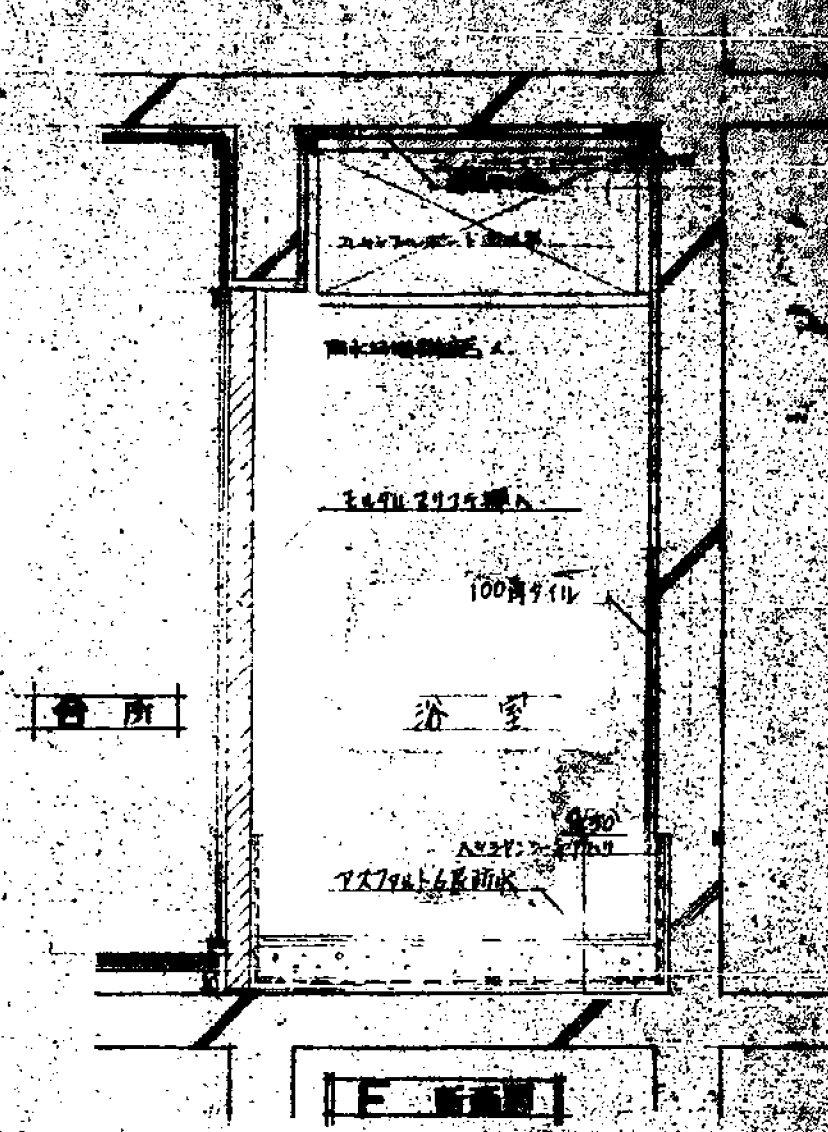


<p>豊中市 昭和45年度(第2期) 住宅建設工事</p>		<p>断面図 S:1/100</p>	
建築師	建築士	豊中市建築部建築課	設計
豊中市建築部建築課	豊中市建築部建築課	豊中市建築部建築課	豊中市建築部建築課

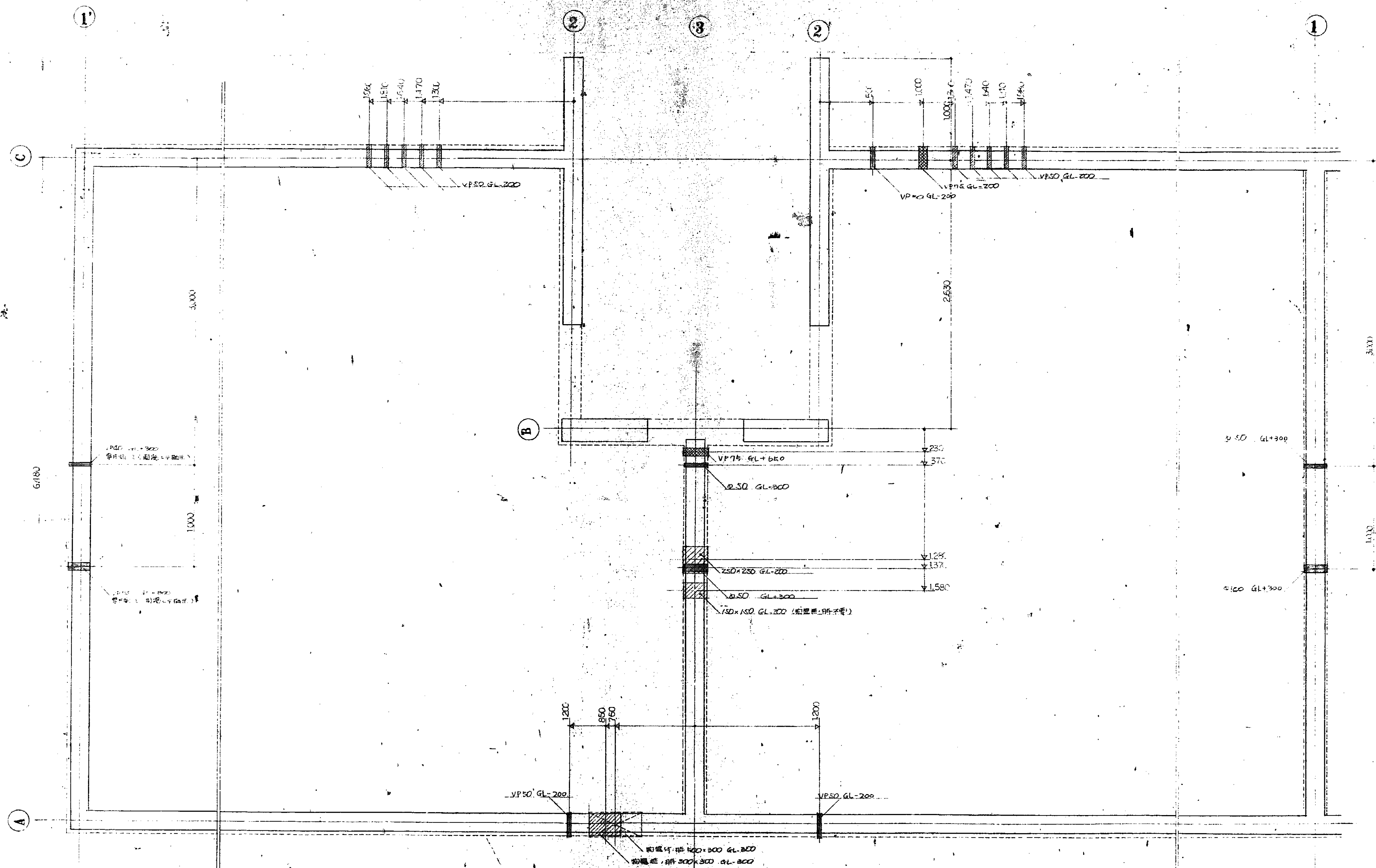


(注) 給湯用70室の設置は今回建築主体工事には
含まれていない。

豊中市	豊中市建設部建築課
新設トイレ	豊中市建設部建築課
建築士	豊中市建設部建築課
設計	豊中市建設部建築課
監理	豊中市建設部建築課
施工	豊中市建設部建築課
検査	豊中市建設部建築課
竣工	豊中市建設部建築課



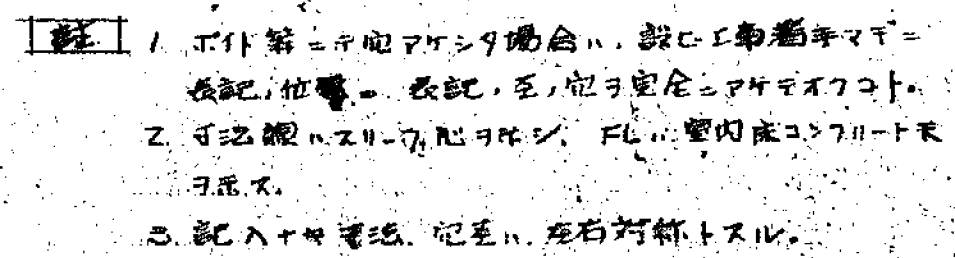
葉子平 吳國光 王德勝 (第2區) 17
 第2區 謝永清 謝永清 住宅建設工作
 物置便所詳 細 節(交通圖) S: 1/1
 葉子平 葉子平 葉子平 葉子平
 葉子平 葉子平 葉子平 葉子平



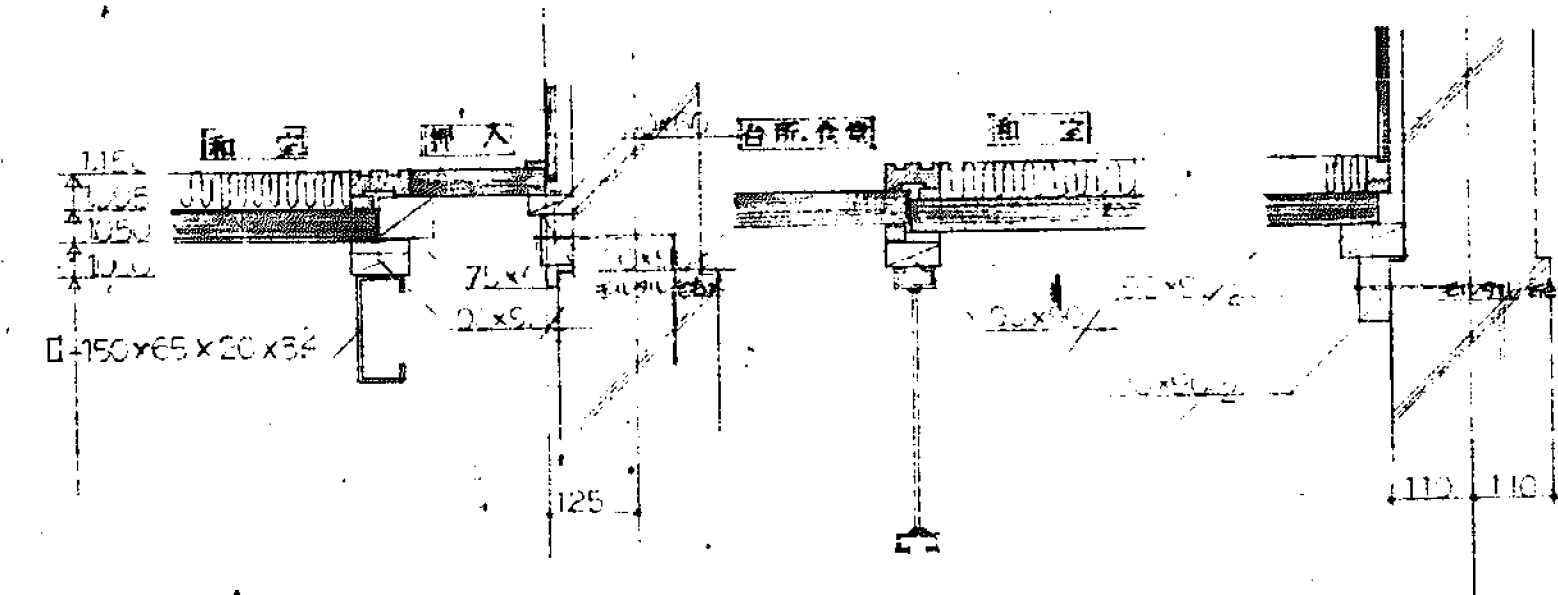
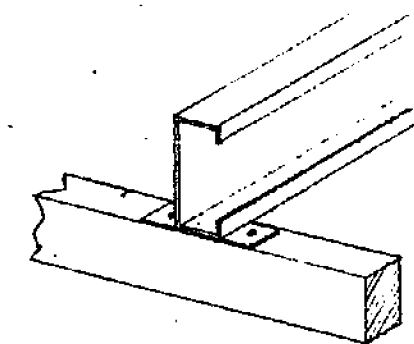
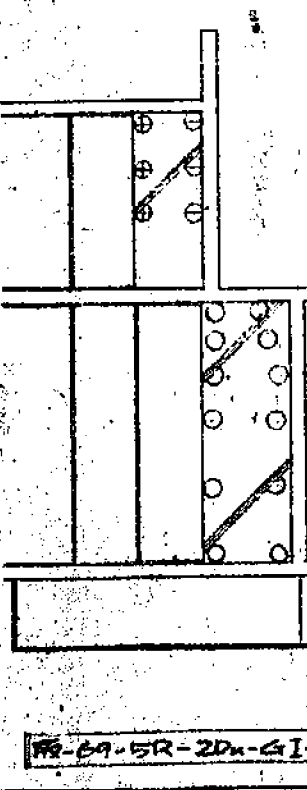
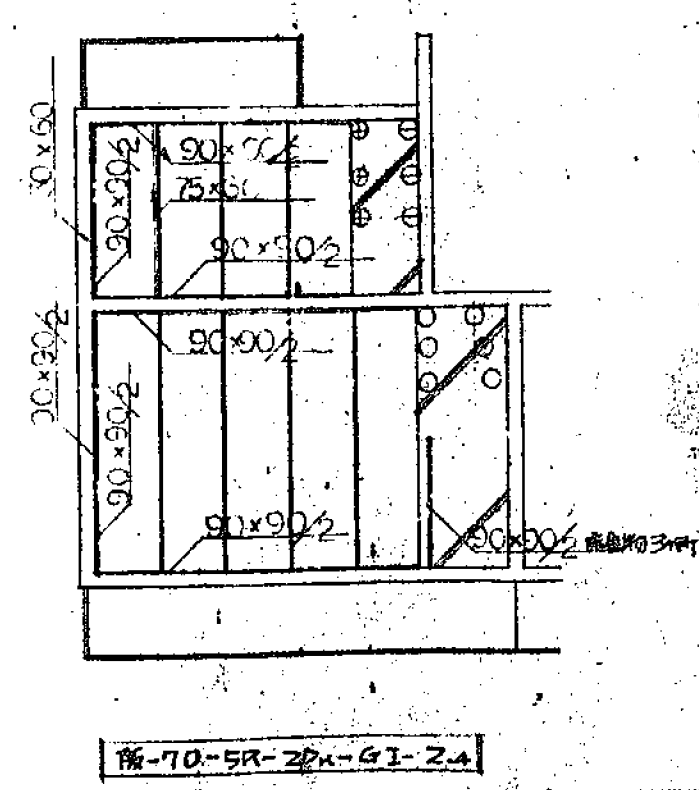
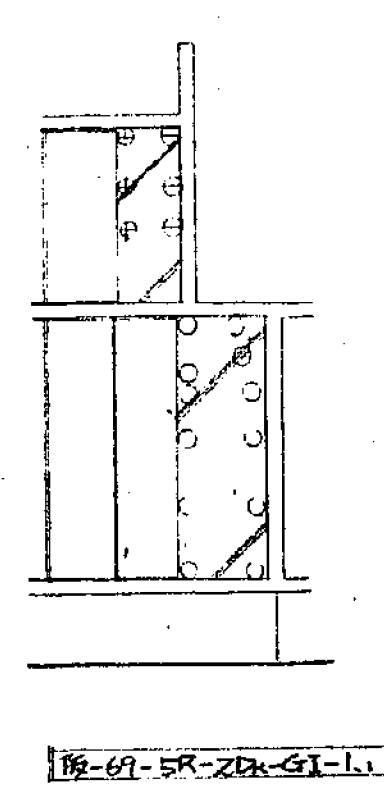
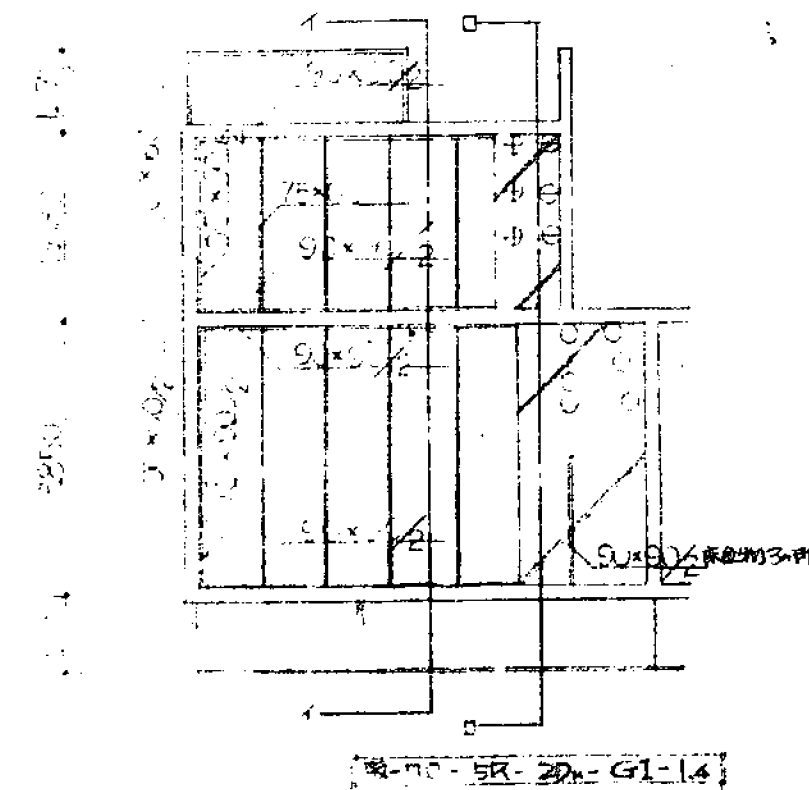
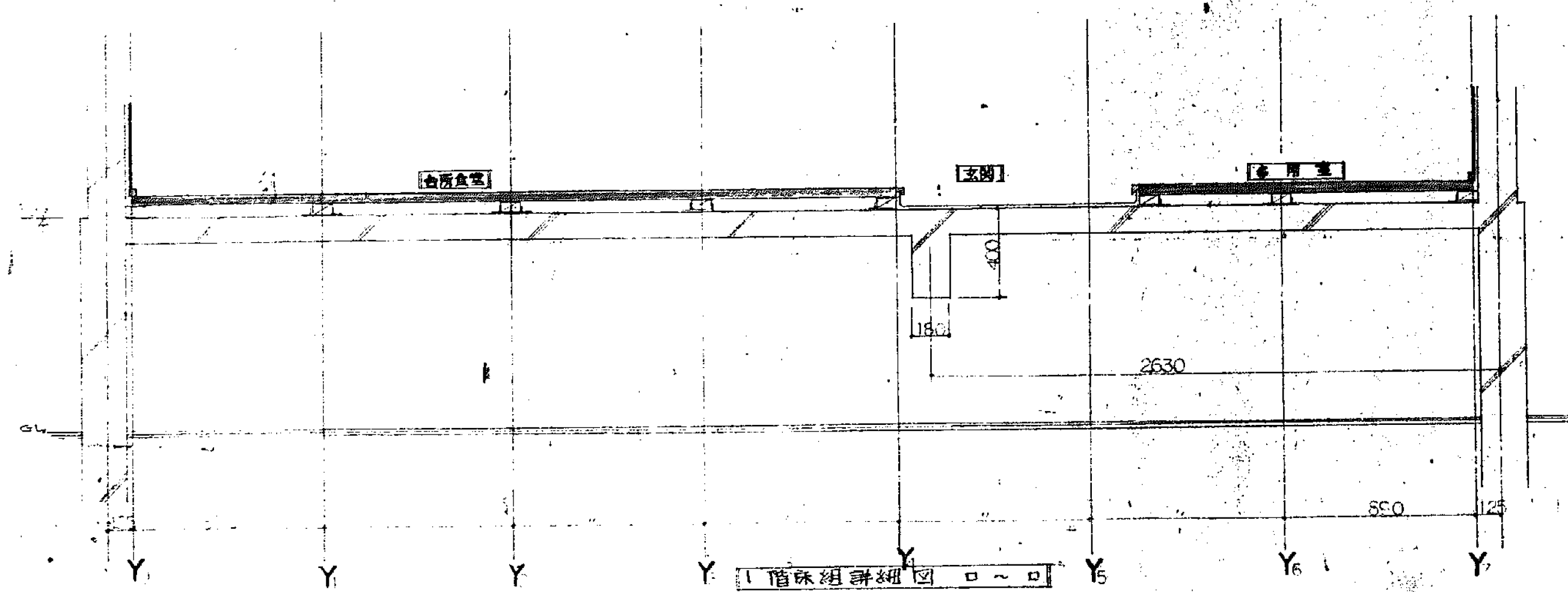
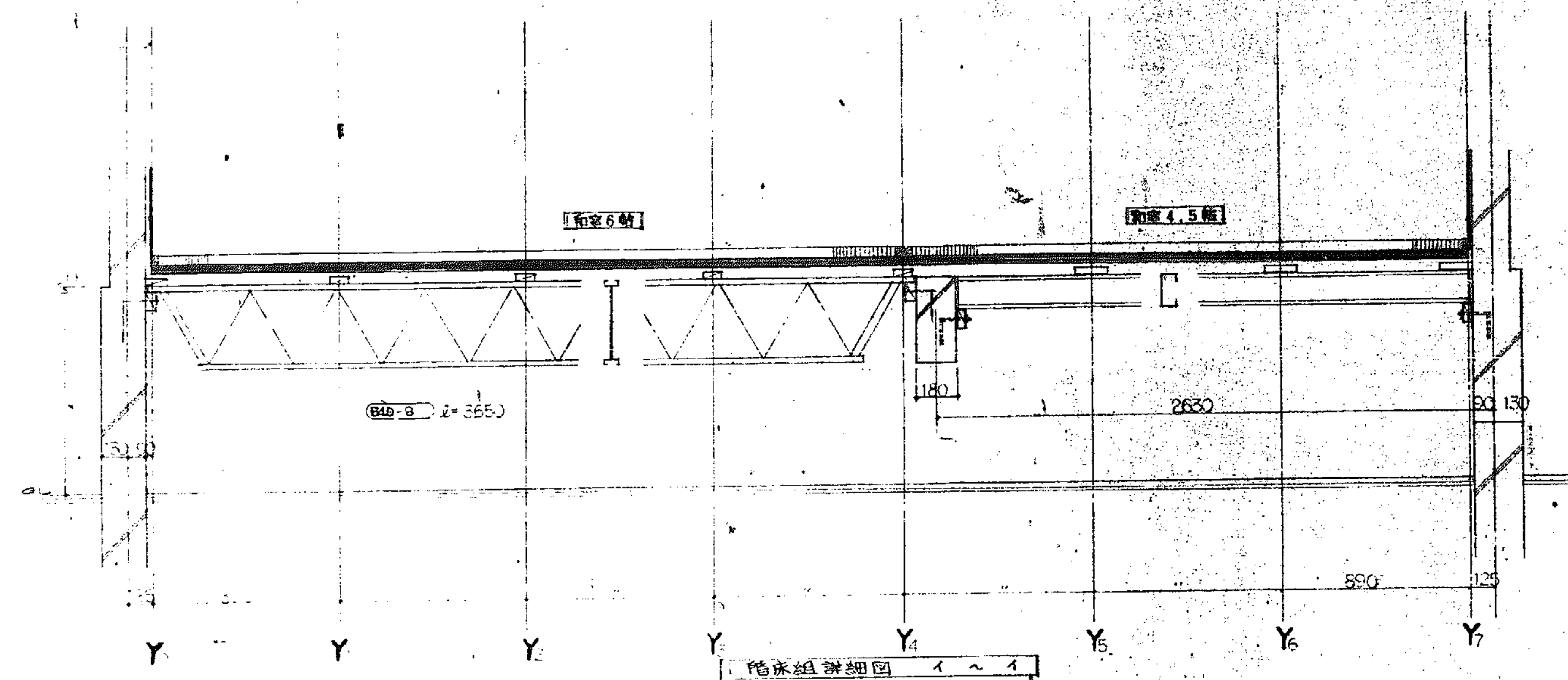
1. 排水用スロープ
 2. 排水用スロープ
 3. 排水用スロープ

1. 排水用スロープ
 2. 排水用スロープ
 3. 排水用スロープ

豊中市 豊中市建設局 豊中市建設局 豊中市建設局	
地中埋入工事 (共通図) S: 1/1	
豊中市建設局 建築課	
設計: 豊中市建設局	施工: 豊中市建設局
監理: 豊中市建設局	検査: 豊中市建設局
材料: 豊中市建設局	労務: 豊中市建設局
設備: 豊中市建設局	安全: 豊中市建設局
環境: 豊中市建設局	衛生: 豊中市建設局
消防: 豊中市建設局	防災: 豊中市建設局
交通: 豊中市建設局	治安: 豊中市建設局
文化: 豊中市建設局	教育: 豊中市建設局
体育: 豊中市建設局	娯楽: 豊中市建設局
福祉: 豊中市建設局	医療: 豊中市建設局
福祉: 豊中市建設局	医療: 豊中市建設局



1-11
2-11



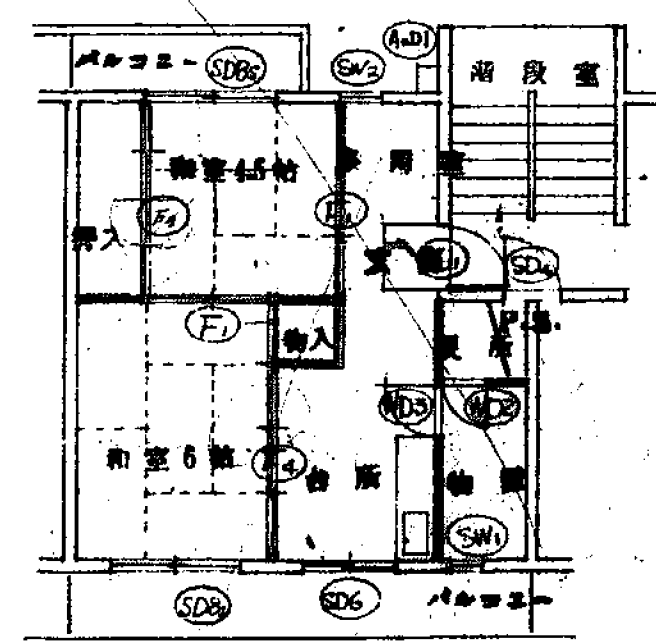
- 90×90×23 和室制
- 90×90×23 和室物
- 90×90 和室物

和室組通分機(6.4.1)工機並列可作+1.0

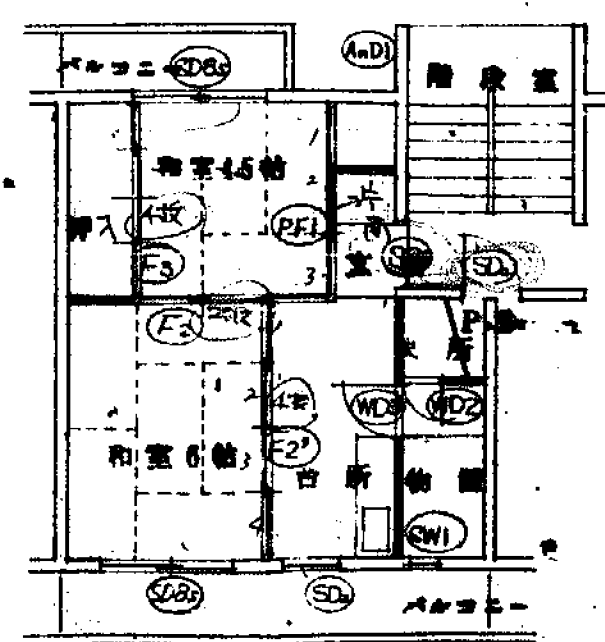
和室組通分機(6.4.1)工機並列可作+1.0	
和室組通分機(6.4.1)工機並列可作+1.0	和室組通分機(6.4.1)工機並列可作+1.0
和室組通分機(6.4.1)工機並列可作+1.0	和室組通分機(6.4.1)工機並列可作+1.0
和室組通分機(6.4.1)工機並列可作+1.0	和室組通分機(6.4.1)工機並列可作+1.0

SD1 スチールガラス (4枚引) 仕上 鋼製 鋼製 鋼製 鋼製 寸法 1500 x 1500 重量 150kg 価格 150,000円	SD2 スチールガラス (4枚引) 仕上 鋼製 鋼製 鋼製 鋼製 寸法 1500 x 1500 重量 150kg 価格 150,000円	SD3 スチールガラス (4枚引) 仕上 鋼製 鋼製 鋼製 鋼製 寸法 1500 x 1500 重量 150kg 価格 150,000円	SD4 スチールガラス (4枚引) 仕上 鋼製 鋼製 鋼製 鋼製 寸法 1500 x 1500 重量 150kg 価格 150,000円	SD5, 18 スチールガラス (2枚引) 仕上 鋼製 鋼製 鋼製 鋼製 寸法 1500 x 1500 重量 150kg 価格 150,000円	SW1 スチールガラス (2枚引) 仕上 鋼製 鋼製 鋼製 鋼製 寸法 1500 x 1500 重量 150kg 価格 150,000円	SW2 スチールガラス (2枚引) 仕上 鋼製 鋼製 鋼製 鋼製 寸法 1500 x 1500 重量 150kg 価格 150,000円
SW3 スチールガラス (2枚引) 仕上 鋼製 鋼製 鋼製 鋼製 寸法 1500 x 1500 重量 150kg 価格 150,000円		WD1 使用 フラッシュドア 仕上 鋼製 鋼製 鋼製 鋼製 寸法 1500 x 1500 重量 150kg 価格 150,000円	WD2 使用 フラッシュドア 仕上 鋼製 鋼製 鋼製 鋼製 寸法 1500 x 1500 重量 150kg 価格 150,000円	WD3 使用 フラッシュドア 仕上 鋼製 鋼製 鋼製 鋼製 寸法 1500 x 1500 重量 150kg 価格 150,000円		
F3 押入 鋼 (4枚引) 仕上 鋼製 鋼製 鋼製 鋼製 寸法 1500 x 1500 重量 150kg 価格 150,000円	F4 押入 鋼 (4枚引) 仕上 鋼製 鋼製 鋼製 鋼製 寸法 1500 x 1500 重量 150kg 価格 150,000円	F5 押入 鋼 (4枚引) 仕上 鋼製 鋼製 鋼製 鋼製 寸法 1500 x 1500 重量 150kg 価格 150,000円	PF1 押入 鋼 (4枚引) 仕上 鋼製 鋼製 鋼製 鋼製 寸法 1500 x 1500 重量 150kg 価格 150,000円		And1 ガス取出口 アンダードア 仕上 鋼製 鋼製 鋼製 鋼製 寸法 1500 x 1500 重量 150kg 価格 150,000円	And1 ガス取出口 アンダードア 仕上 鋼製 鋼製 鋼製 鋼製 寸法 1500 x 1500 重量 150kg 価格 150,000円

2Dx-1A

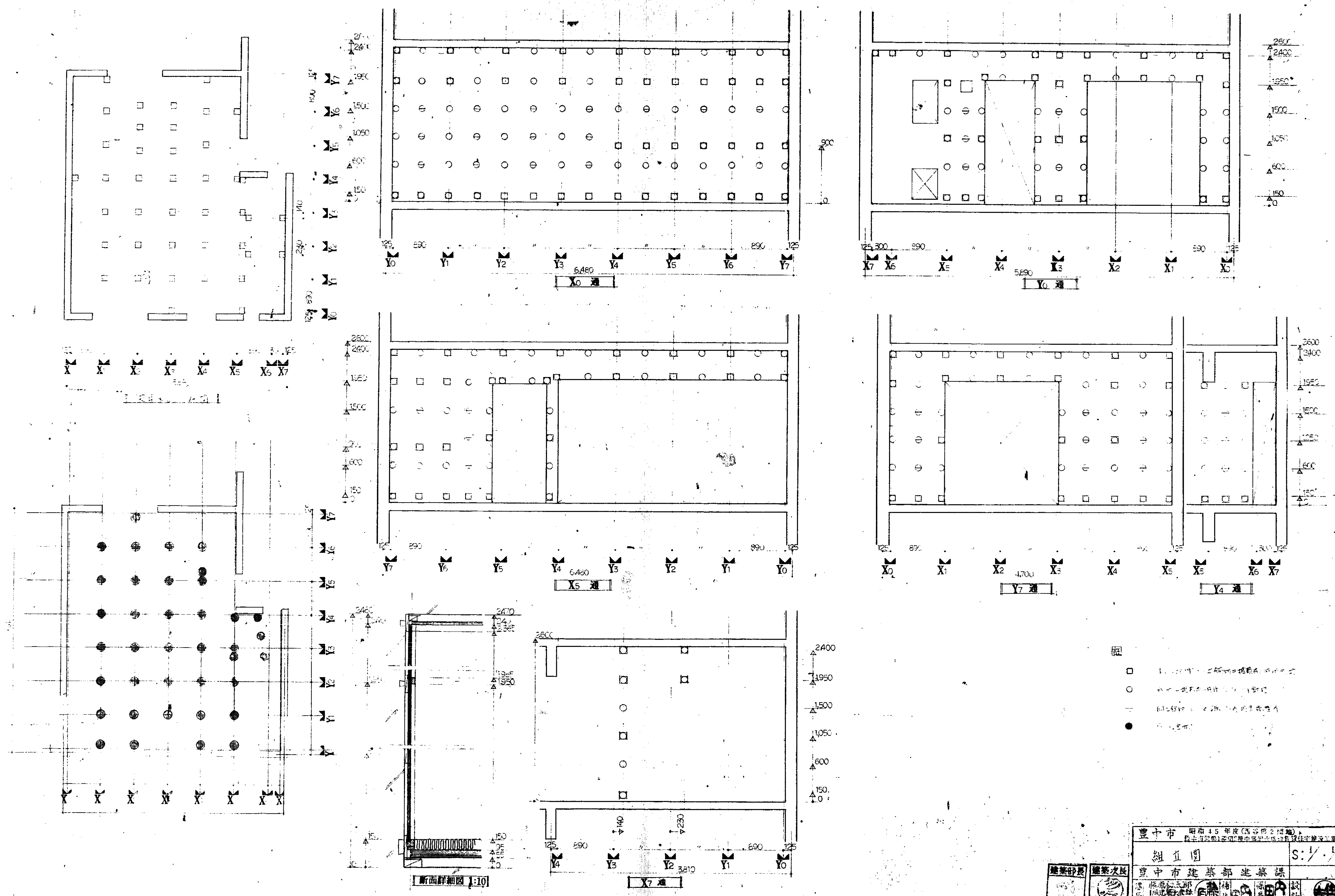


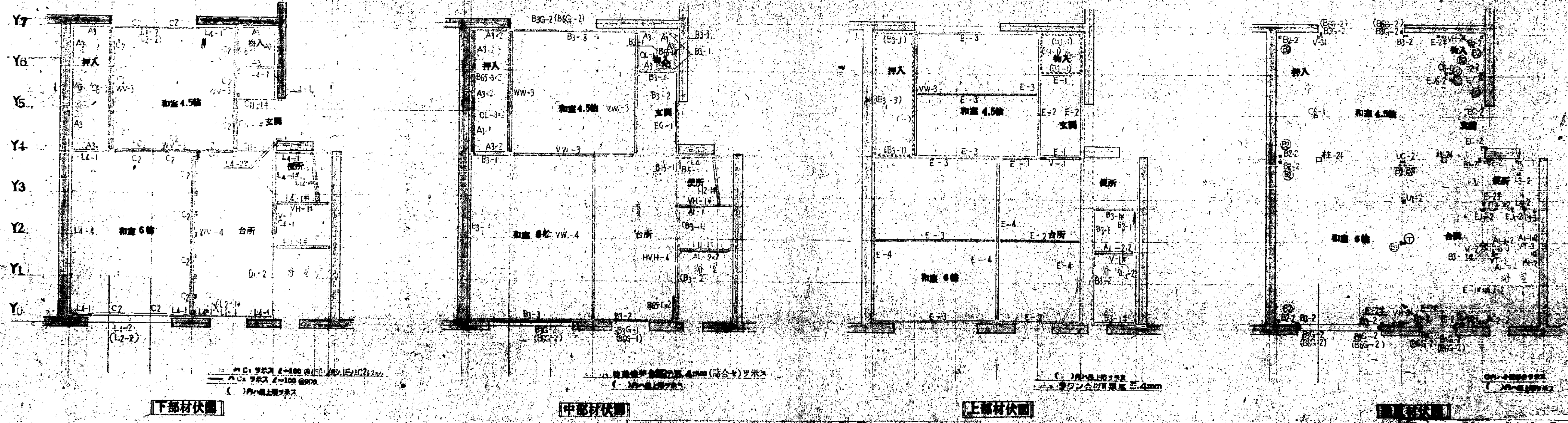
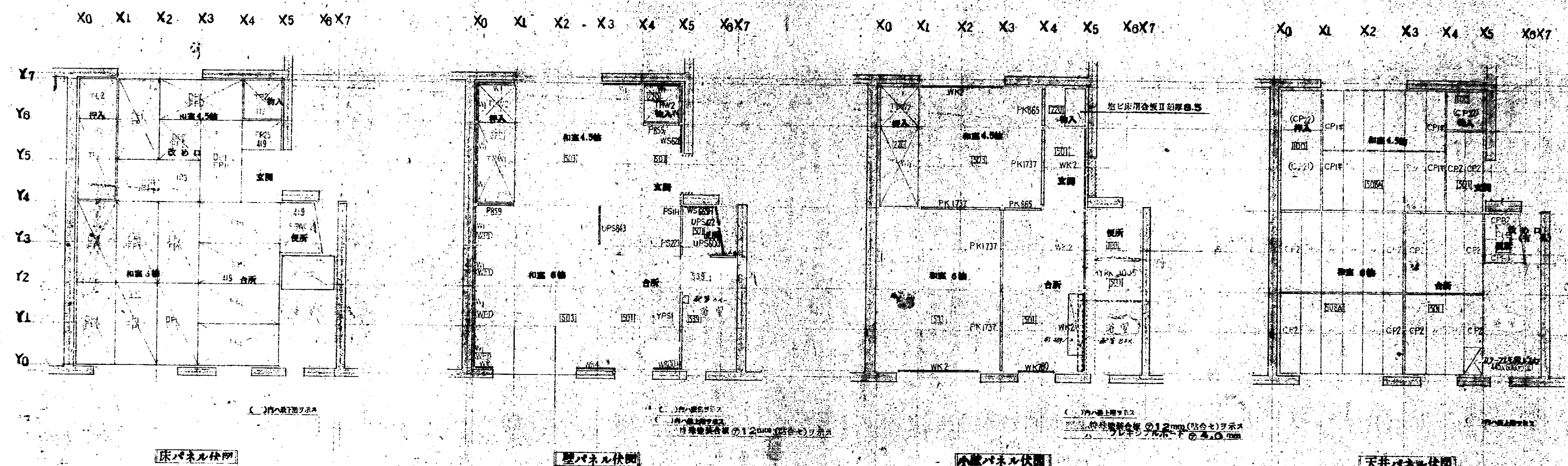
2K-2A



注: 価格 150,000円 150kg 150,000円 150kg 150,000円 150kg 150,000円 150kg

建設費 (共通) 150,000円 150kg 150,000円 150kg 150,000円 150kg	150,000円 150kg 150,000円 150kg 150,000円 150kg
---	---





材料表 (Material Table)			
100	2222合板 厚さ 27	508	特殊合板 厚さ 27
103	2222合板 厚さ 25	418	特殊合板 厚さ 25
110	2222合板 厚さ 40	508A	特殊合板 厚さ 27
222	2222合板 厚さ 27	508B	特殊合板 厚さ 25
501	特殊合板 厚さ 27		

組立図 (Assembly Diagram)

組立方法 (Assembly Method)

組立順序 (Assembly Order)

組立注意 (Assembly Notes)

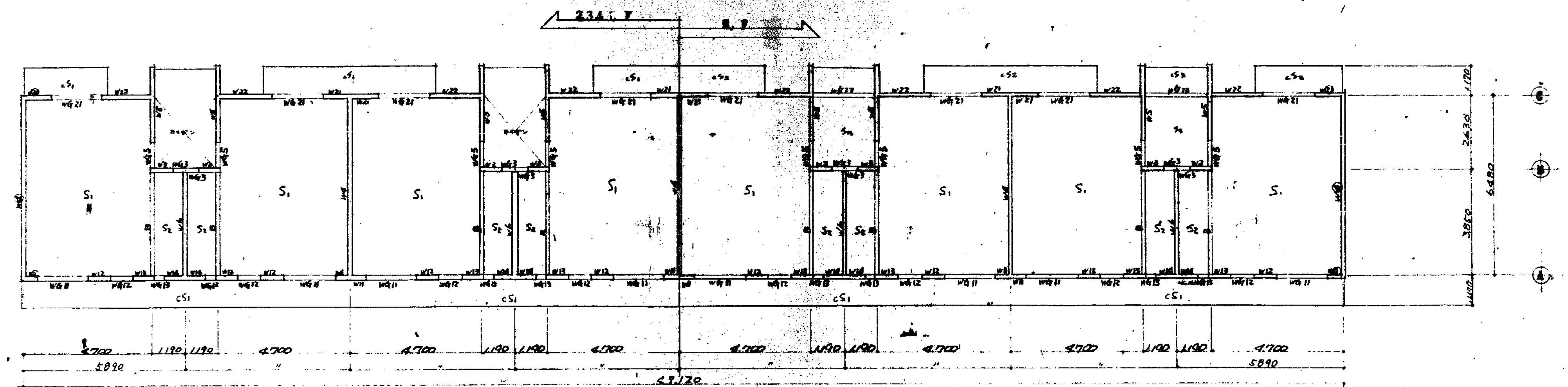
型番	FP1	FP2	FP3	FP19	FP24	FP25	FP26	FP33		FPWC2	OP1	OP2
断面図												
厚さ	45	45	45	45	45	45	45	45	45	45	40	40
用途	床パネル 片面貼	床パネル 片面貼	床パネル 片面貼	床パネル 片面貼	床パネル 片面貼	床パネル 片面貼	床パネル 片面貼	床パネル 片面貼	床パネル 片面貼	床パネル 片面貼	床パネル 片面貼	床パネル 片面貼
型番	TP1	TP2	TPW1	TPW2	W1	W1	W905	W840	W815	W*	W855H	W600H
断面図												
厚さ	35	35	30	30	15	15	15	15	15	15	15	15
用途	壁パネル 片面貼	壁パネル 片面貼	中層パネル 片面貼	中層パネル 片面貼	壁パネル 片面貼	壁パネル 片面貼	壁パネル 片面貼	壁パネル 片面貼	壁パネル 片面貼	壁パネル 片面貼	壁パネル 片面貼	壁パネル 片面貼
型番	WS888, WS828	WS885H	WH2	WH575	WK575	WK780	WK1280	WK2	WP1	P1	P900, P855	P835, P820
断面図												
厚さ	15	15	15	15	15	15	15	15	15	15	40	40
用途	壁パネル 片面貼	壁パネル 片面貼	壁パネル 片面貼	壁パネル 片面貼	壁パネル 片面貼	壁パネル 片面貼	壁パネル 片面貼	壁パネル 片面貼	壁パネル 片面貼	壁パネル 片面貼	同仕切壁パネル 片面貼	同仕切壁パネル 片面貼
型番	PI*	P875*	PS1H	PS223	P85580	YPS1	YPS885	UPS843	UPS800	UPS422	PK825	PK865
断面図												
厚さ	40	40	40	40	40	50	50	27	27	27	40	40
用途	同仕切壁パネル 片面貼	同仕切壁パネル 片面貼	同仕切壁パネル 片面貼	同仕切壁パネル 片面貼	同仕切壁パネル 片面貼	同仕切壁パネル 片面貼	同仕切壁パネル 片面貼	同仕切壁パネル 片面貼	同仕切壁パネル 片面貼	同仕切壁パネル 片面貼	同仕切壁パネル 片面貼	同仕切壁パネル 片面貼
型番	PK1710	PK1737	YPK1980	YPK1990	YPK1995	YPK1005	CP1	CP1*	CP2	CP21	CP22	CP
断面図												
厚さ	40	40	40	40	40	40	15	15	15	15	15	15
用途	同仕切壁パネル 片面貼	同仕切壁パネル 片面貼	同仕切壁パネル 片面貼	同仕切壁パネル 片面貼	同仕切壁パネル 片面貼	同仕切壁パネル 片面貼	同仕切壁パネル 片面貼	同仕切壁パネル 片面貼	同仕切壁パネル 片面貼	同仕切壁パネル 片面貼	同仕切壁パネル 片面貼	同仕切壁パネル 片面貼
型番	CP	CP40	CP41	CPB1	CPB2	CPB3						
断面図												
厚さ	15	15	15	15	15	15						
用途	同仕切壁パネル 片面貼	同仕切壁パネル 片面貼	同仕切壁パネル 片面貼	同仕切壁パネル 片面貼	同仕切壁パネル 片面貼	同仕切壁パネル 片面貼						

型番 45 35 30 15 40 50 27 15 15 15 15 15 15

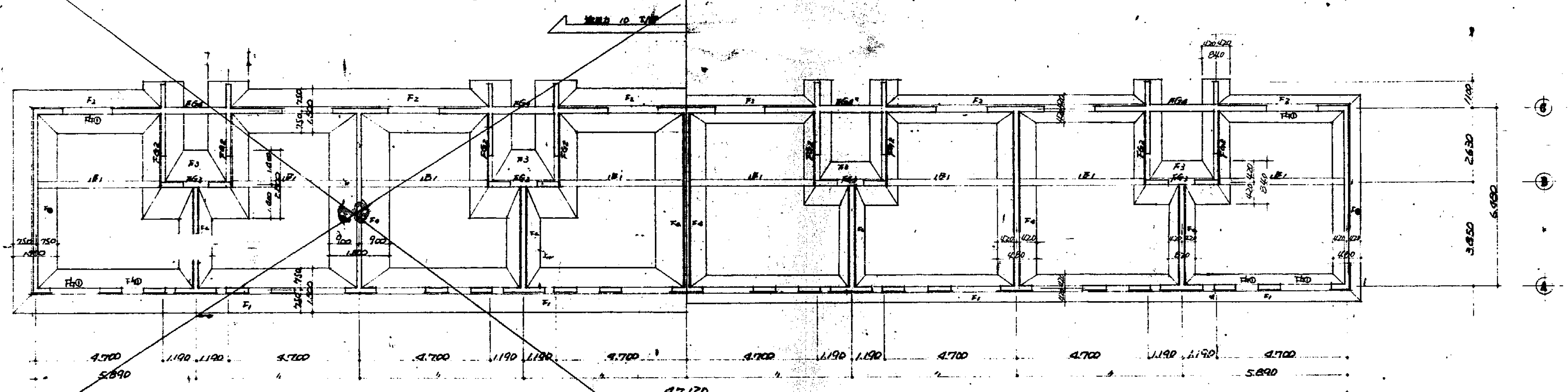
パネル詳細図(共通図) S-1/1

建築部長 建築次長 建築課長 建築係長 建築係員

建築部 建築課 建築係 建築係員

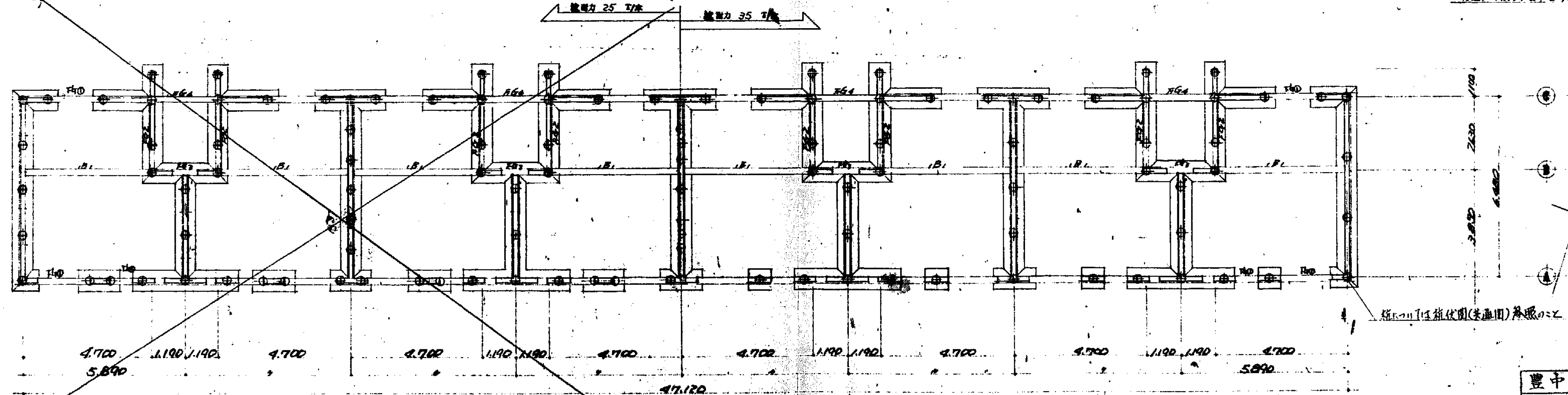


2階床伏図 SL100



基礎伏図 SL100

特記ナキ限りFG1とする



柱太	3階	基礎
25 T木口合板	87本	115本
35 T木口合板	73本	98本

平田実男

豊中市 第45号(豊中市第2図章)

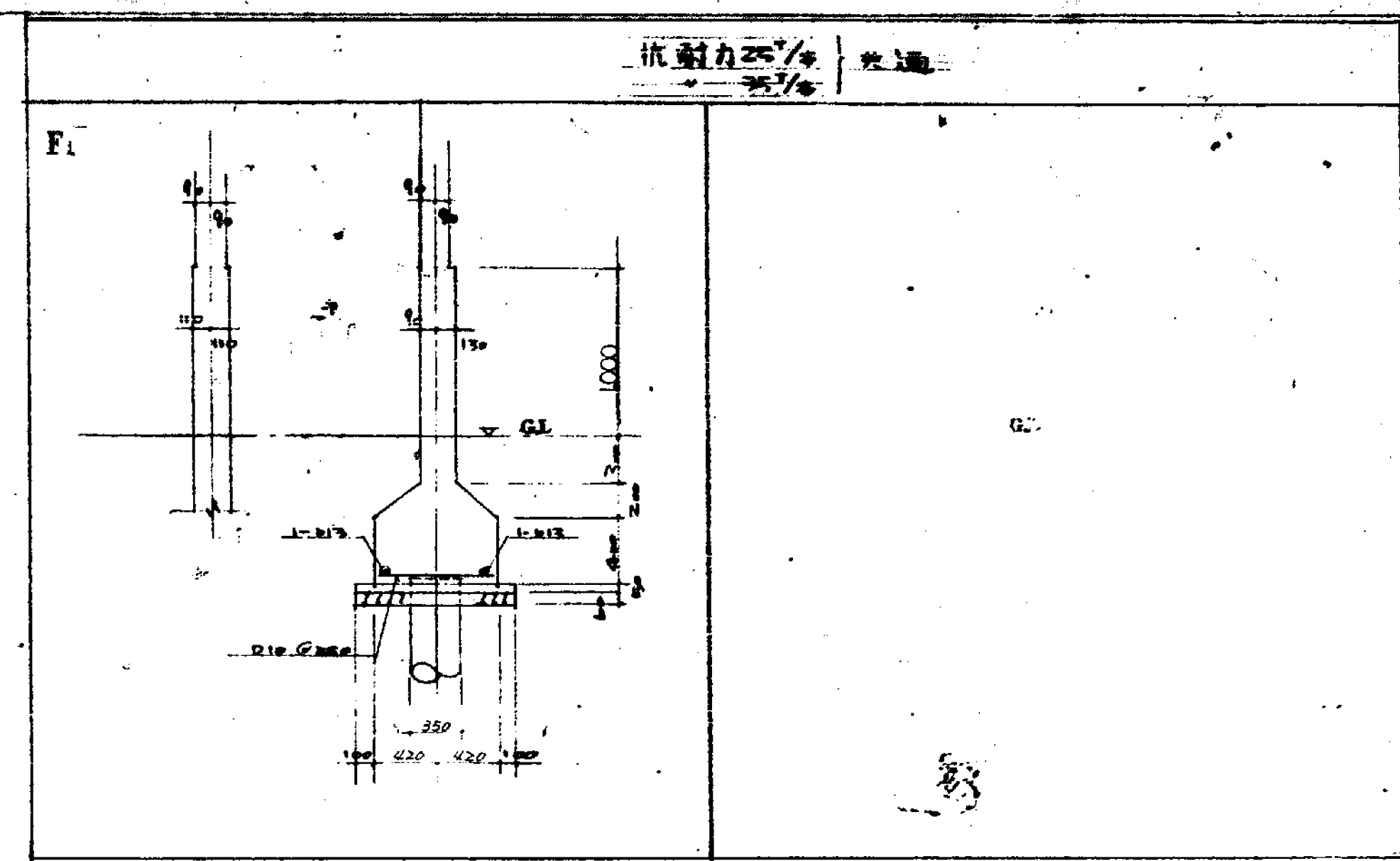
基礎伏図 S: 1/100

豊中市建設部建築課


設計 佐藤大郎 (1級建築士登録 第21541号)

2-18

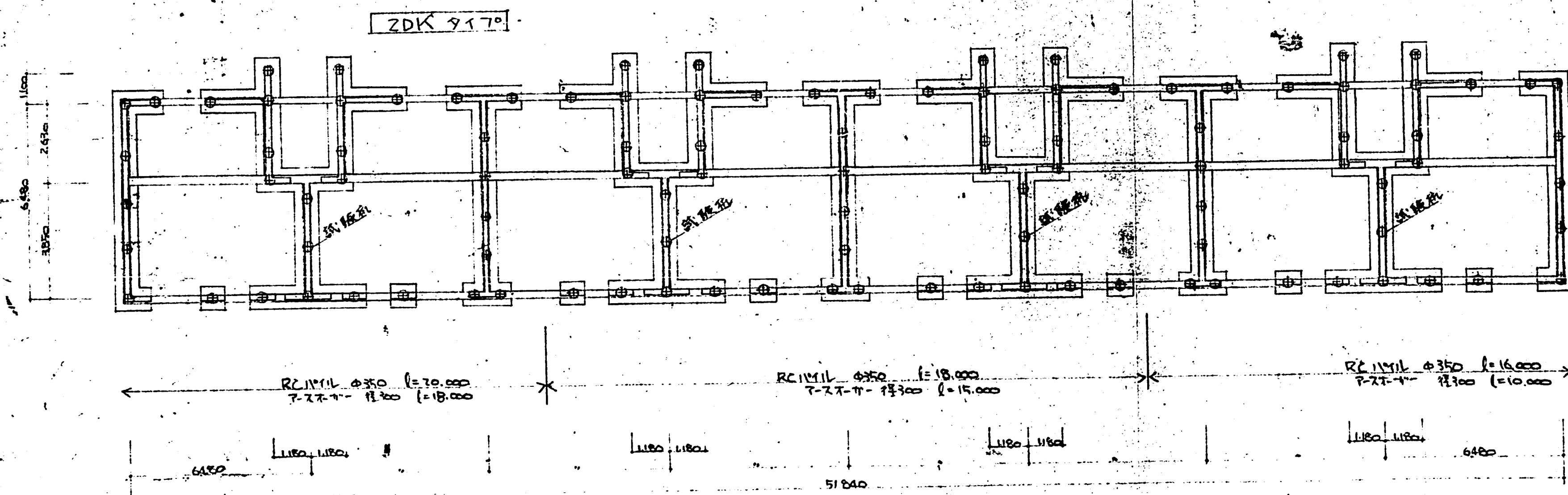
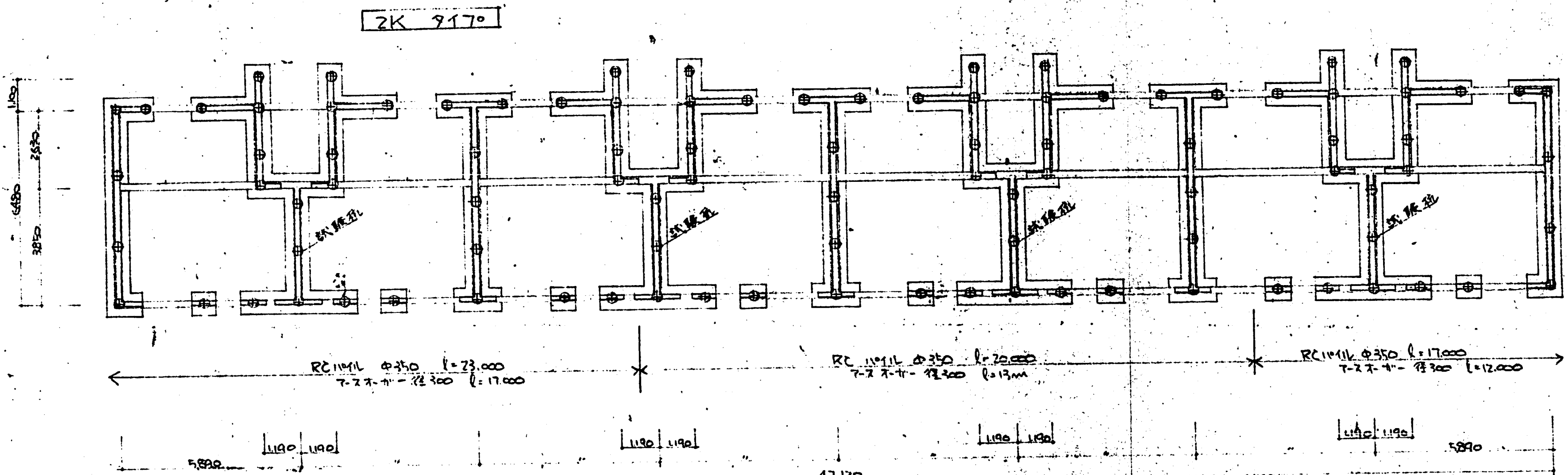
※基礎のベースは全Y840とし詳細は基礎杭伏図詳細図参照



特記すべき限リベースは F₁ と F₂

平田定男 

豐中市		昭和43年 第2回 國庫券抽籤		抽籤號碼	
第1次抽籤		第2次抽籤		抽籤結果	
基礎新築 杭伏間				S: 1/1	
豐中市建築部建築課					
課長	大田 正	主任	田中 正	課長	田中 正
課長	大田 正	主任	田中 正	課長	田中 正
課長	大田 正	主任	田中 正	課長	田中 正



杭伏図 1/50

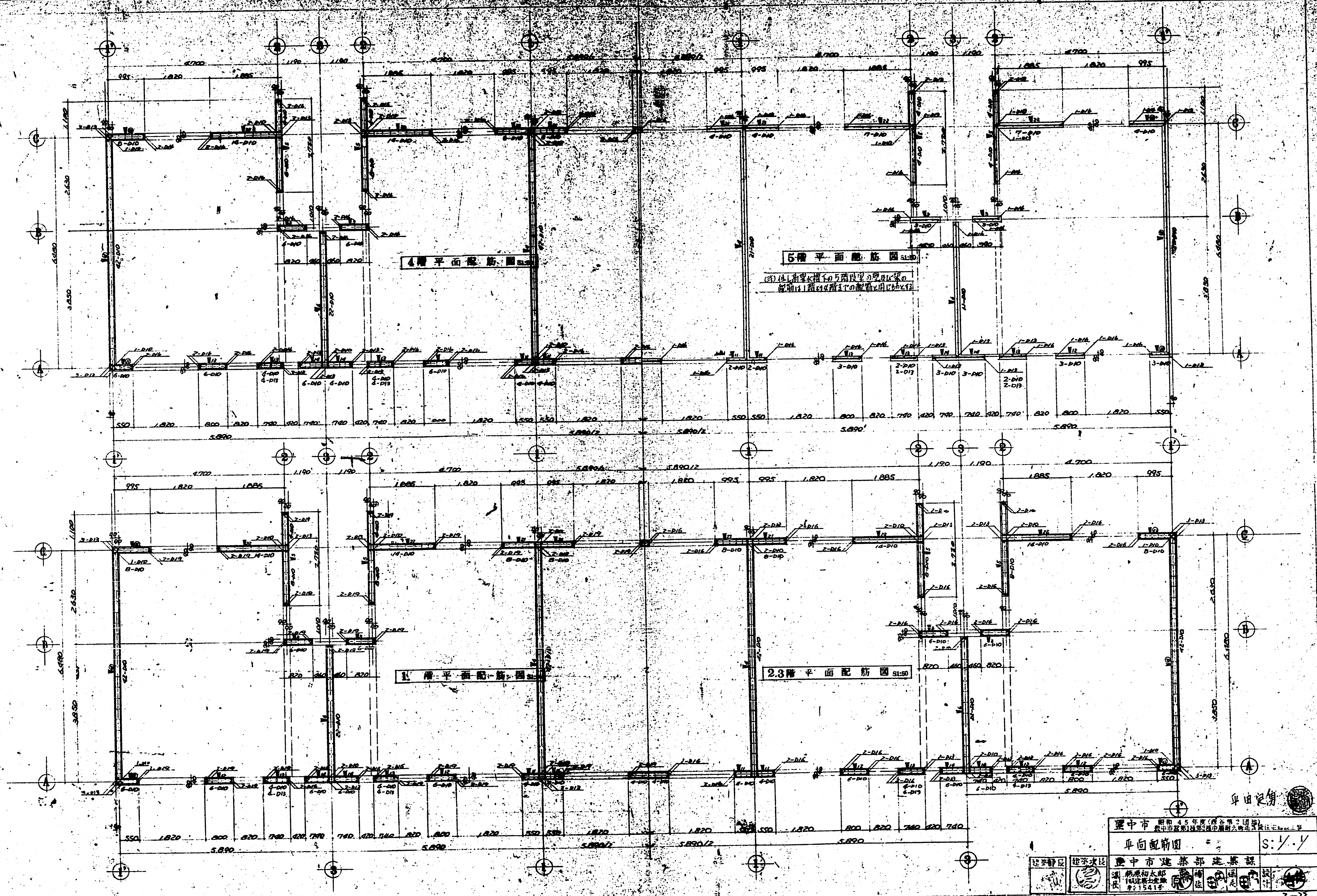
杭工事 打設記録表

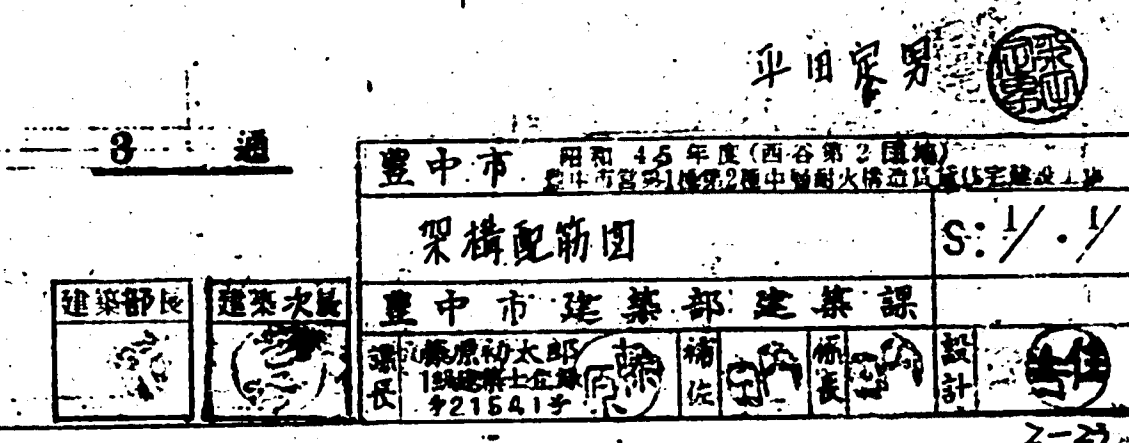
基礎杭 RCバール (直心ノ既成コンクリート杭)
 杭 長 杭伏図参照
 マット打 → GL-800
 杭 径 φ350
 杭 本 数 l=16.000 → 31本 l=17.000 → 22本 l=18.000 → 42本
 l=20.000 → 70本 l=23.000 → 35本 計 200本
 杭 折 断 荷 力 35.0t/本 (長期)
 アスベカン 径 300 長 7 杭伏図参照
 留手杭 杭先 継手ハ 本 仕 ト 同 以 上、 強 度 有 スル 溶 接 継 手 ト スル
 試 験 杭 試 験 杭 値 量 ハ 杭 伏 図 参 照、 本 杭 ト 併 用 ト シ、 所 カ ナ 程、
 場 台 ハ 現 場 監 査 員 ノ 受 付 ヲ 受 ケ ル。
 本 杭 試 験 杭 終 了 後、 現 場 監 査 員、 其 荷 重 二 對 シ、 本 杭 7 打 入、
 又、 各 杭 毎、 最 深 沈 下 量 ヲ 測 定 シ、 現 場 監 査 員 ニ 報 告 シ、
 無 誤 ヲ 受 ケ ル。

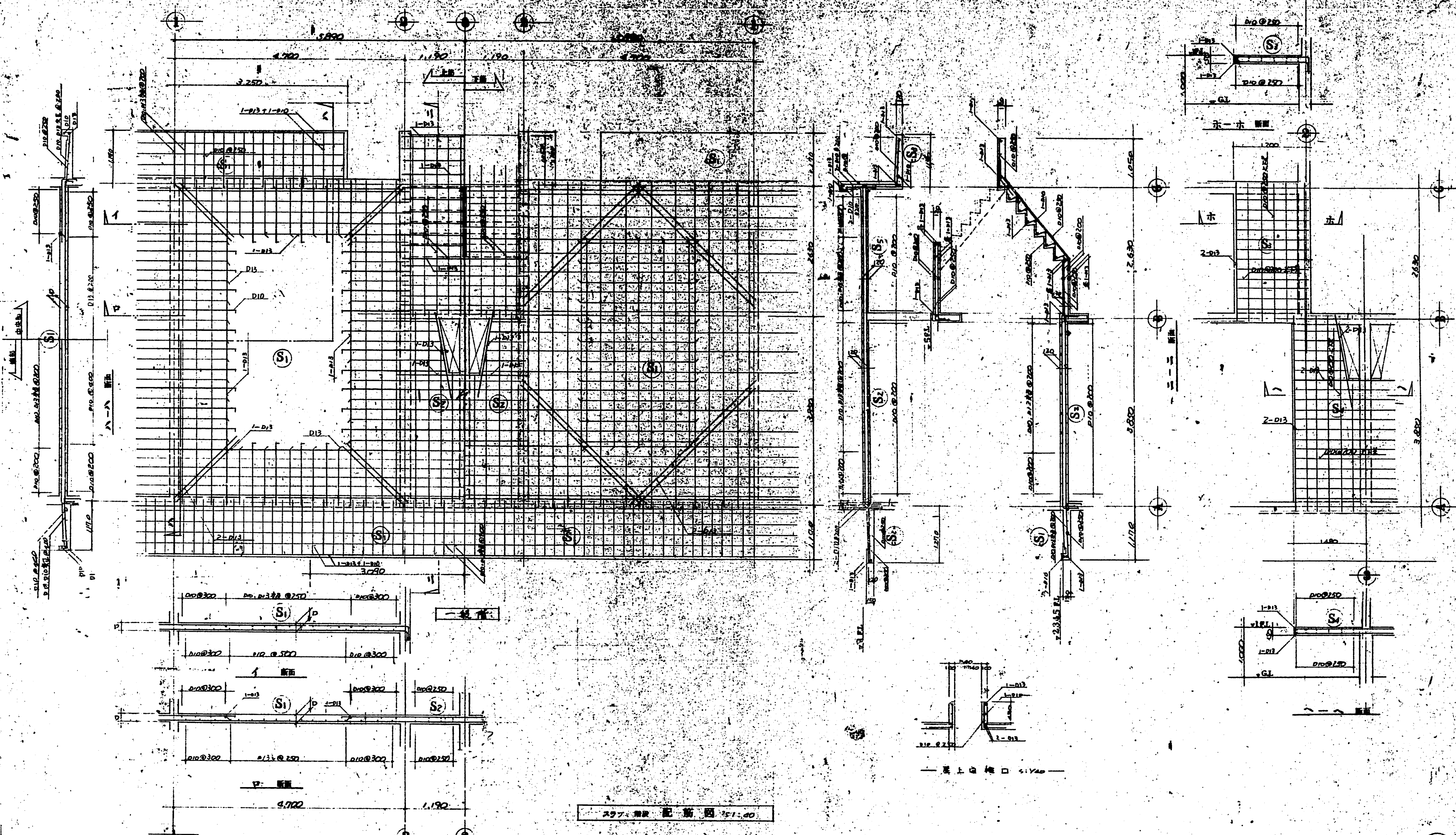
其、 他 杭 底、 スレ、 ハ マ ア シ、 破 損、 折、 傾 倒、 ソ、 他、 不 完 善、
 更、 ツ レ ル 杭 ニ、 1 打 ハ 打 入 シ、 2 打 ア、

昭和45年度(西谷第2回)	図面番号
重中市第1種第2種中層耐火構造住宅建築工	杭 伏 図
平田建築構造研究所	平 田 定
大阪市北区堂島5丁目11番地ビル内	TEL (07) 8882-1111

重中市 昭和45年度(西谷第2回)	図面番号
重中市第1種第2種中層耐火構造住宅建築工	杭 伏 図 (共通図)
重中市建設部建築課	設計
重中市建設部建築課	監理
重中市建設部建築課	検査
重中市建設部建築課	記録
重中市建設部建築課	打設
重中市建設部建築課	完了







スラブ配筋図 1/100

スラブ厚

部	厚	範囲
D	120	130

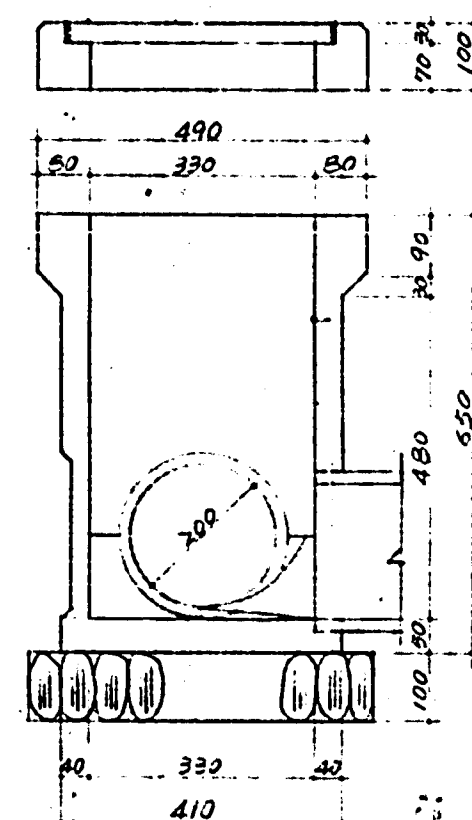
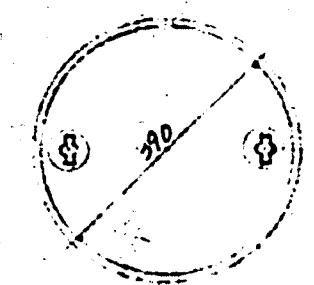
中田実男

豊中市 豊中市建設部建築課

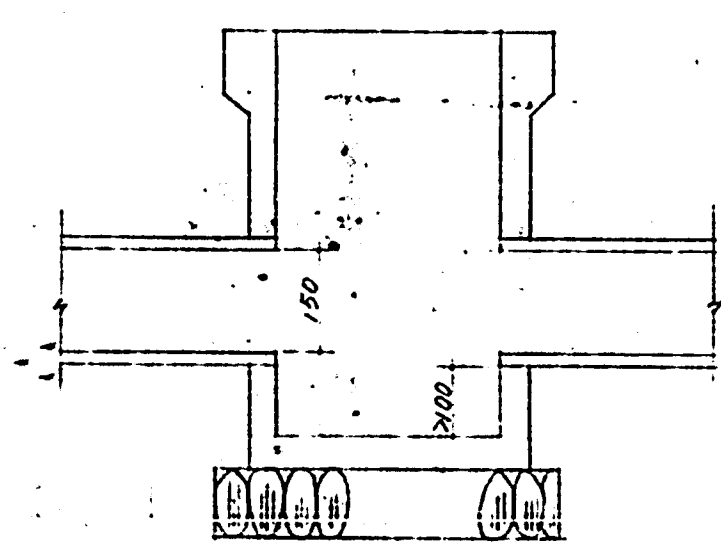
スラブ配筋図 S: 1/100

建築士 中田実男

2-25

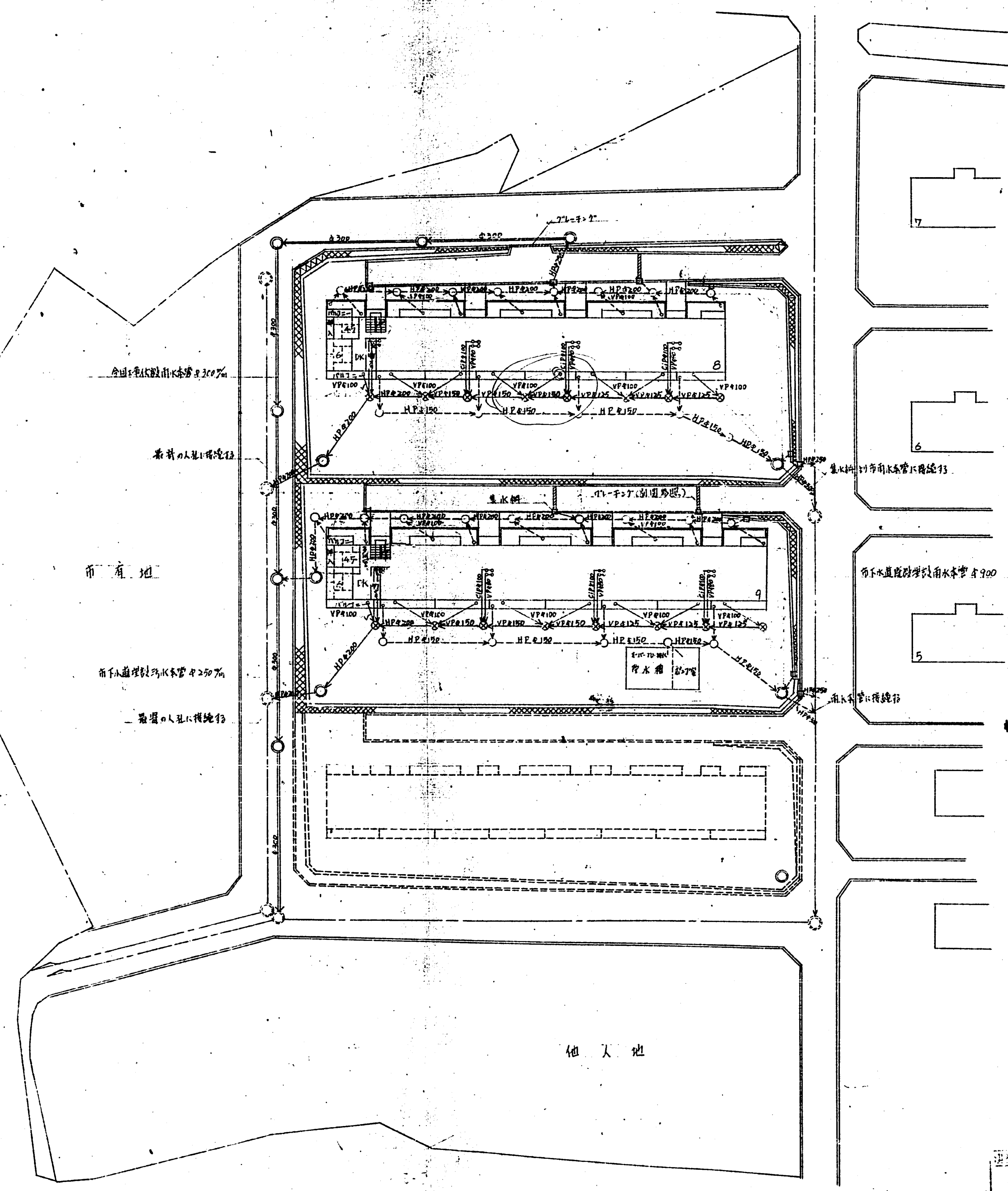


市型汚水会所 S:1/10



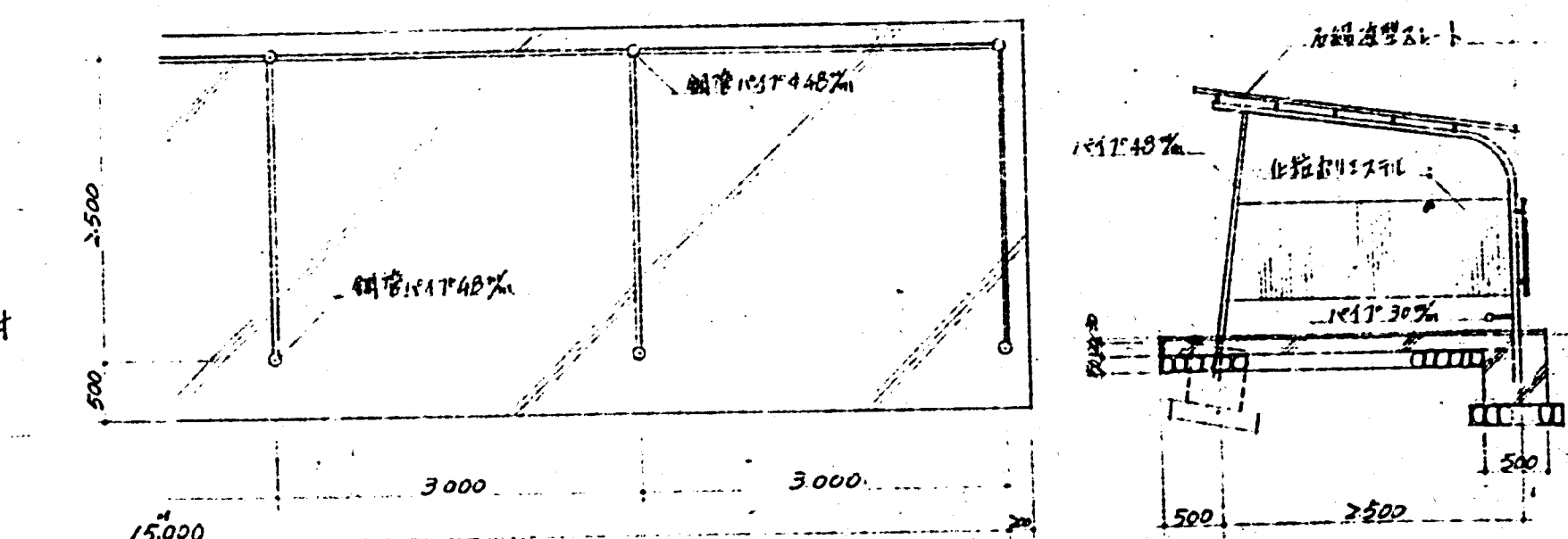
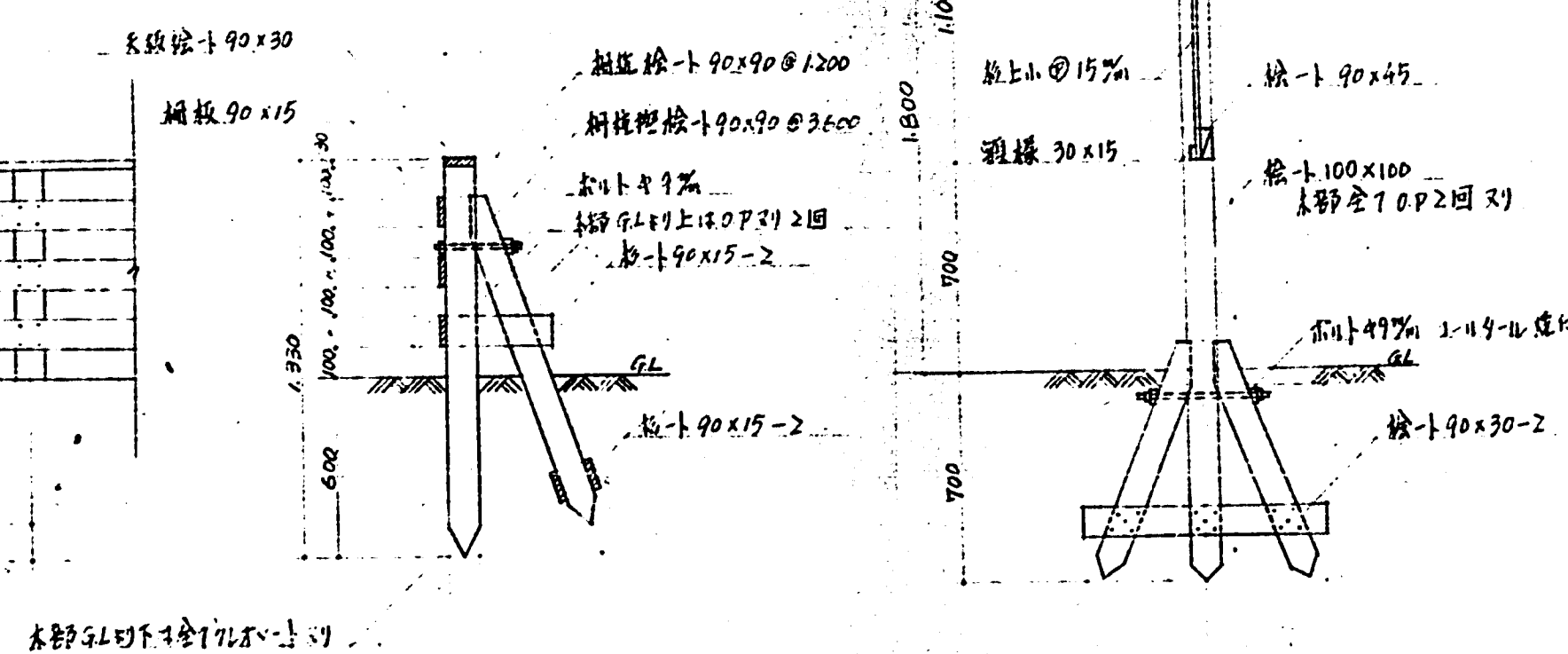
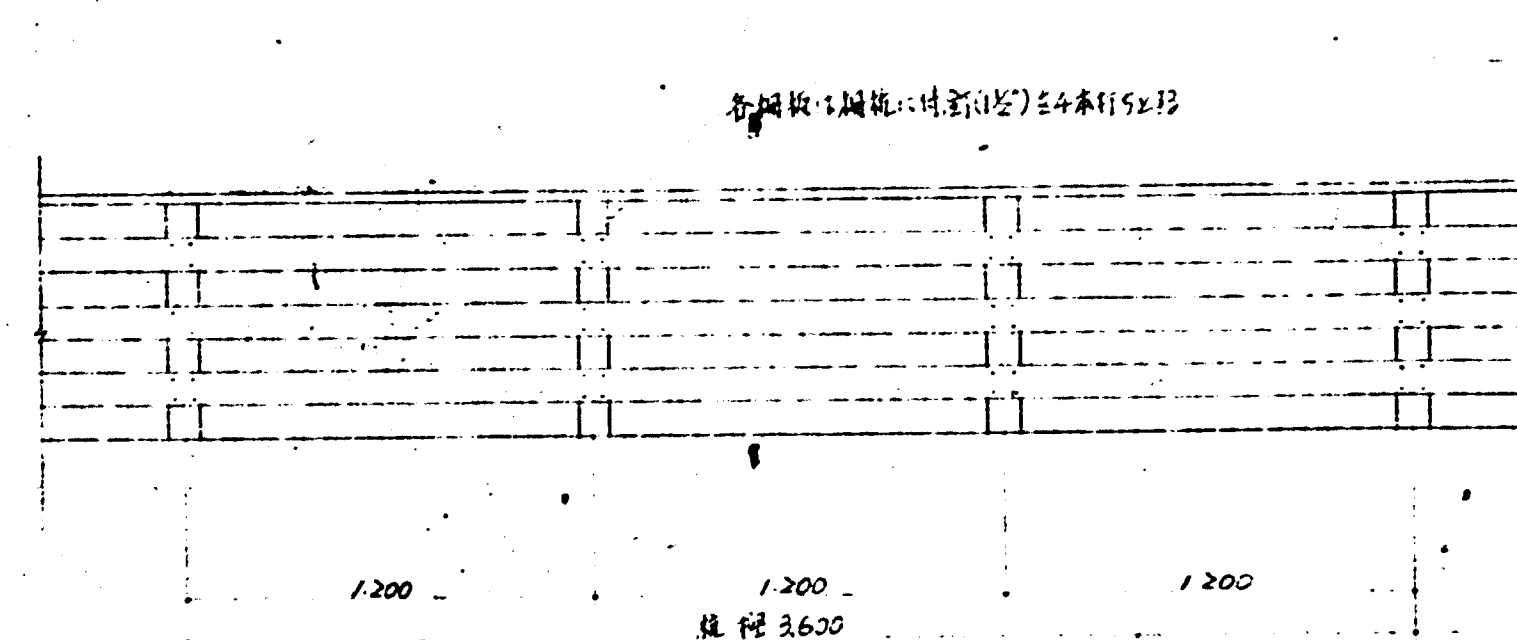
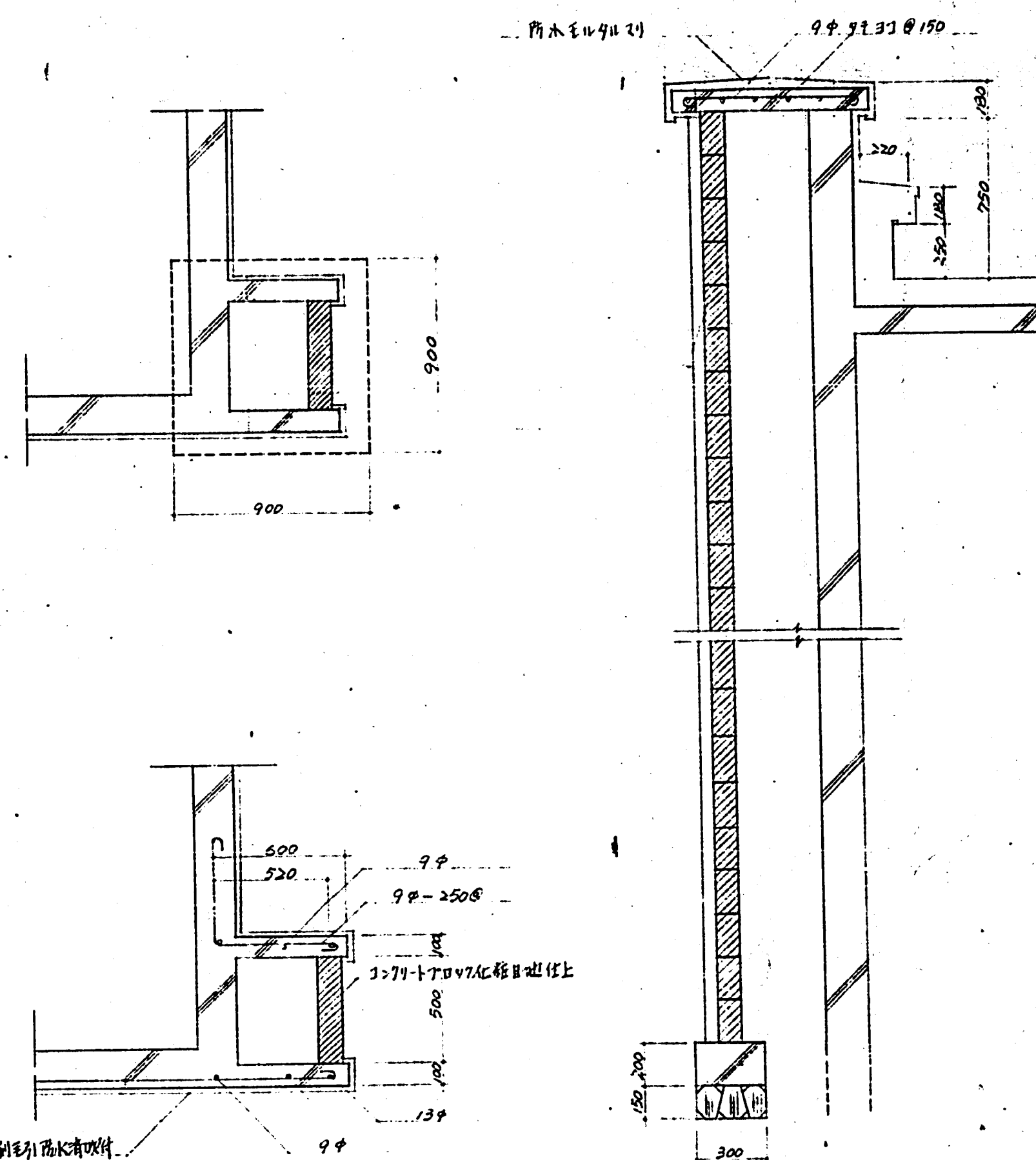
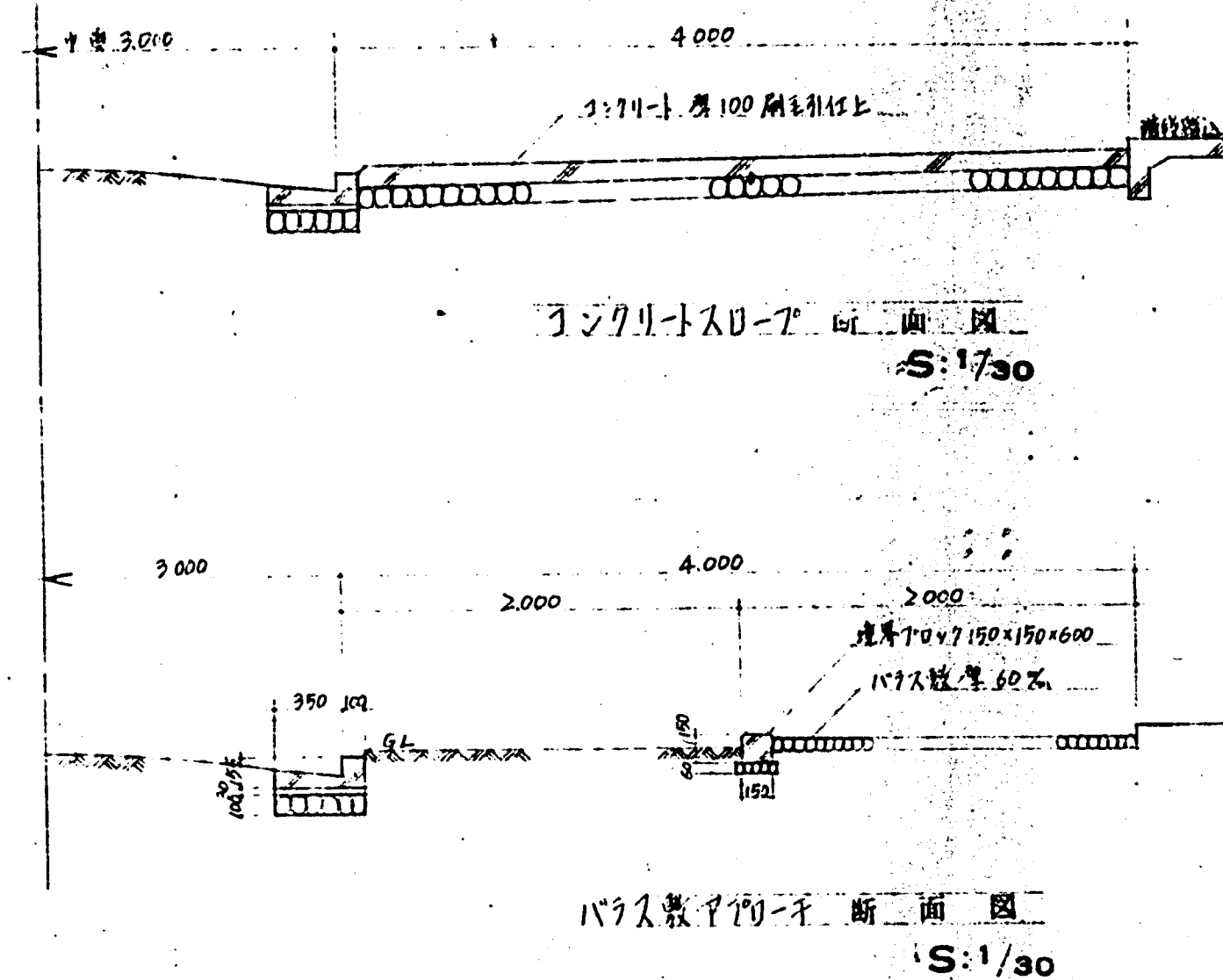
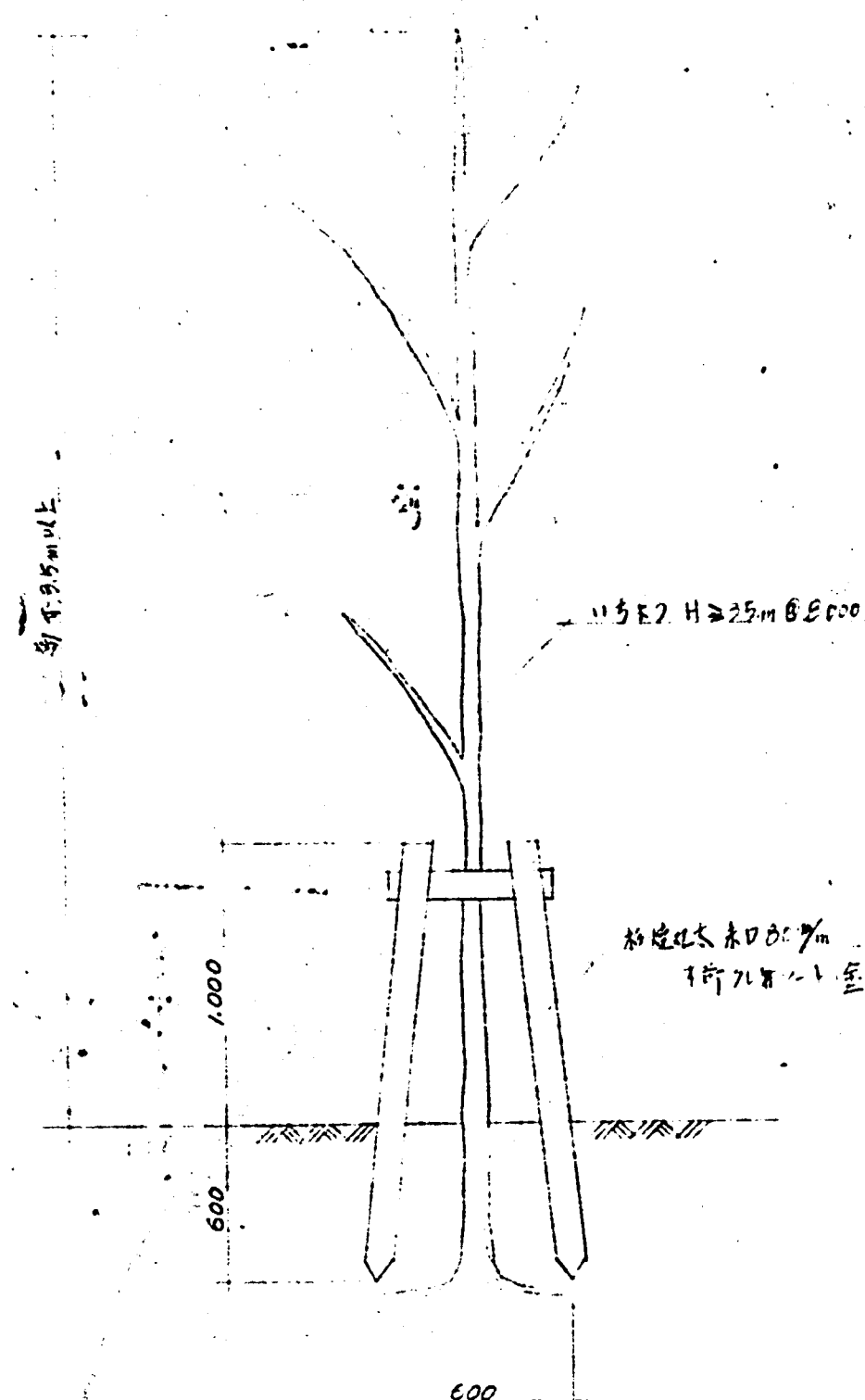
市型雨水会所 S:1/10

雨水会所の排水は汚水会所に集む



記号	例
→	雨水管 (HP(ポンプ)管は150)
→	汚水管 (VP(汚水)管は150)
○	1号人孔 (附図参照)
○	雨水会所 (市型)
○	汚水会所 (市型)
≡	集水所
≡	グレーチング (鉄製)



愛知県建設部 45年度(昭和20年度)
 各種排水図(共通) S:1/10
 愛知県建設部 建築課
 1885 建築課 1885 建築課
 1885 建築課 1885 建築課



(註) 今回工中に荷系線24箇所(うち自費車置場
24箇所(15,000×3,000)の設置工事を全て
自ら位置につけては荷係線の指示に依る。

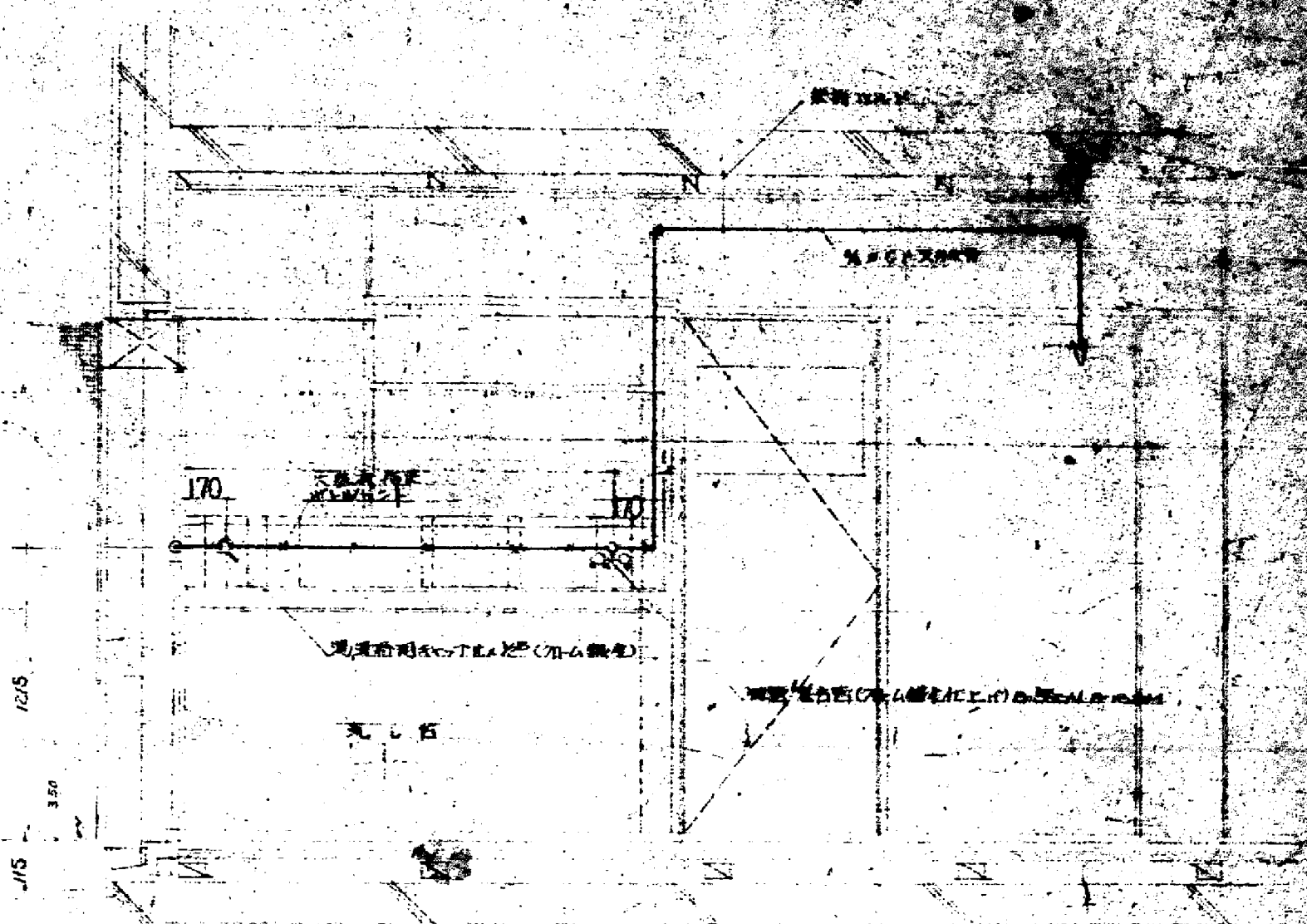
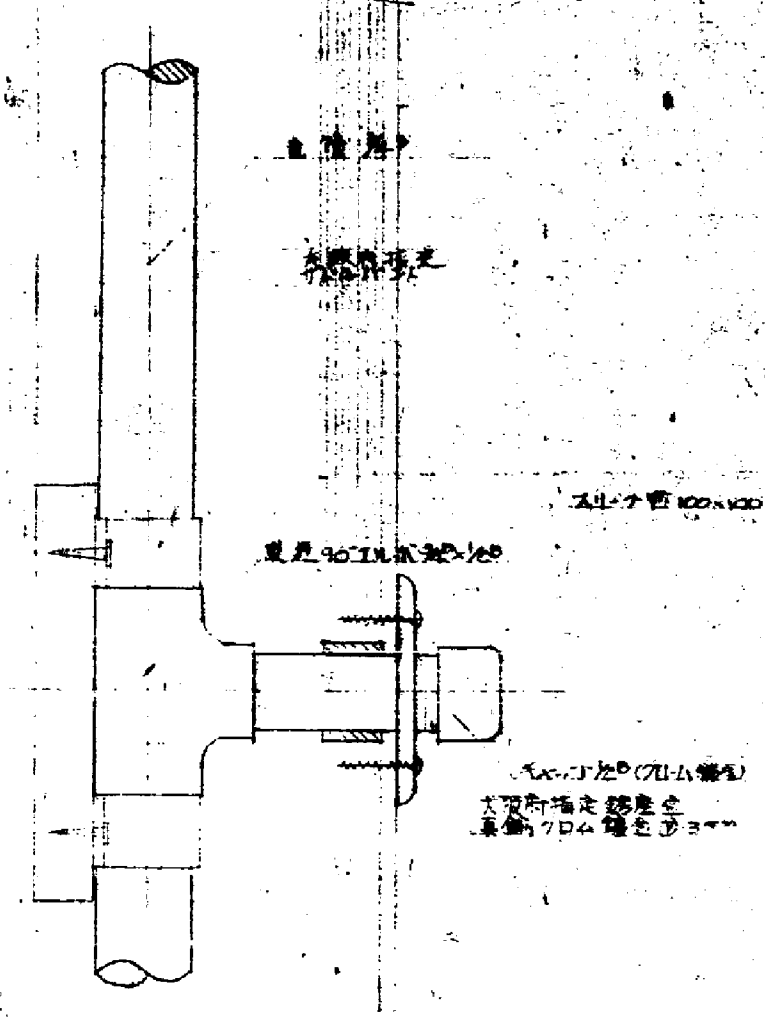
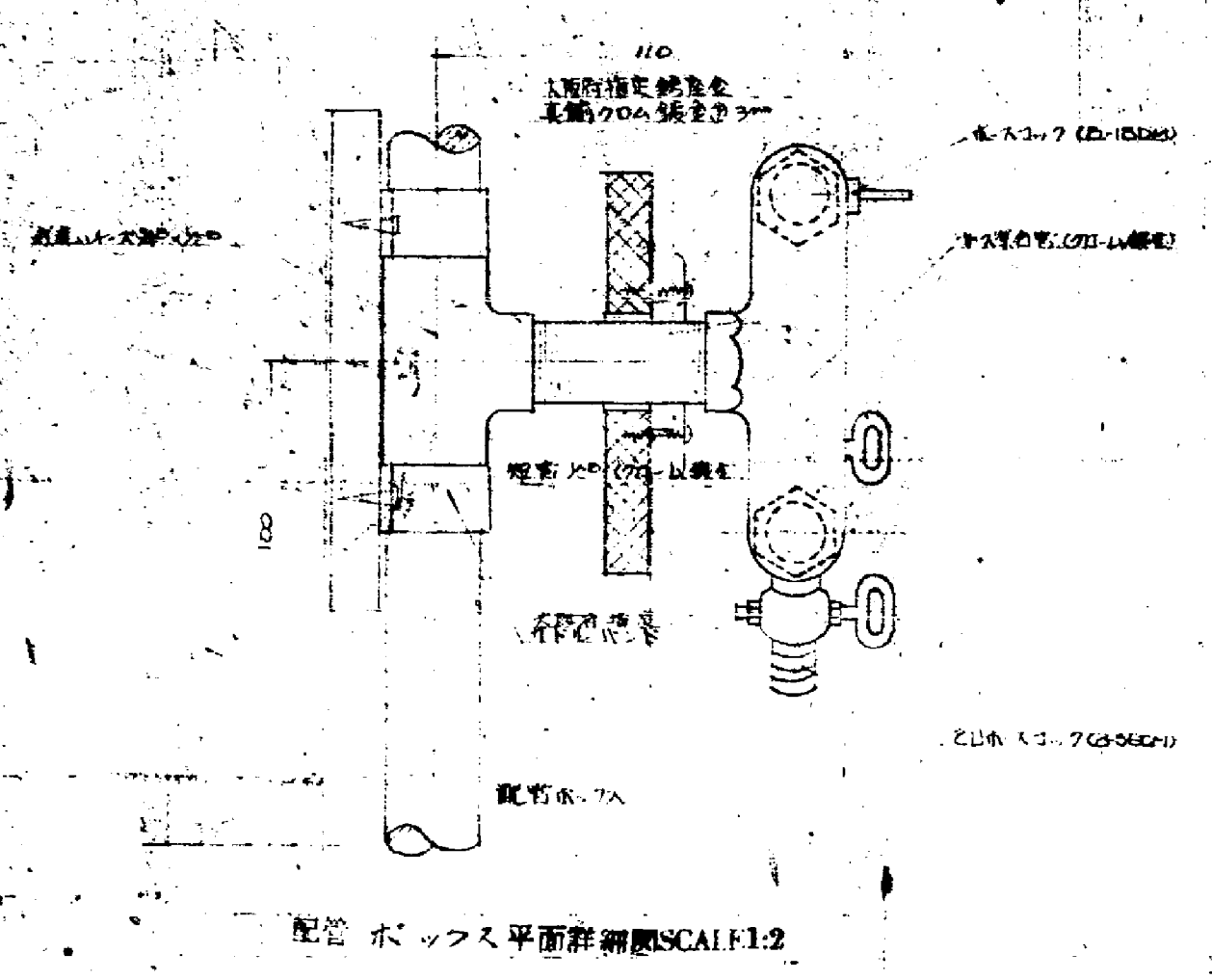
大和ハイツ建築品又はこれと同等品以上のモノにて
自転車置場詳細図 S:1/50

臺中市 民國45年(西曆) 4月 臺中市建設局建築工程處建築工程課		S: $\frac{1}{20}$ / $\frac{1}{30}$
屋外附屬工程 (未通)		
臺中市建築部建築課 第一建築室 321541		45.6.15 設計

建築部長	建築次長
	

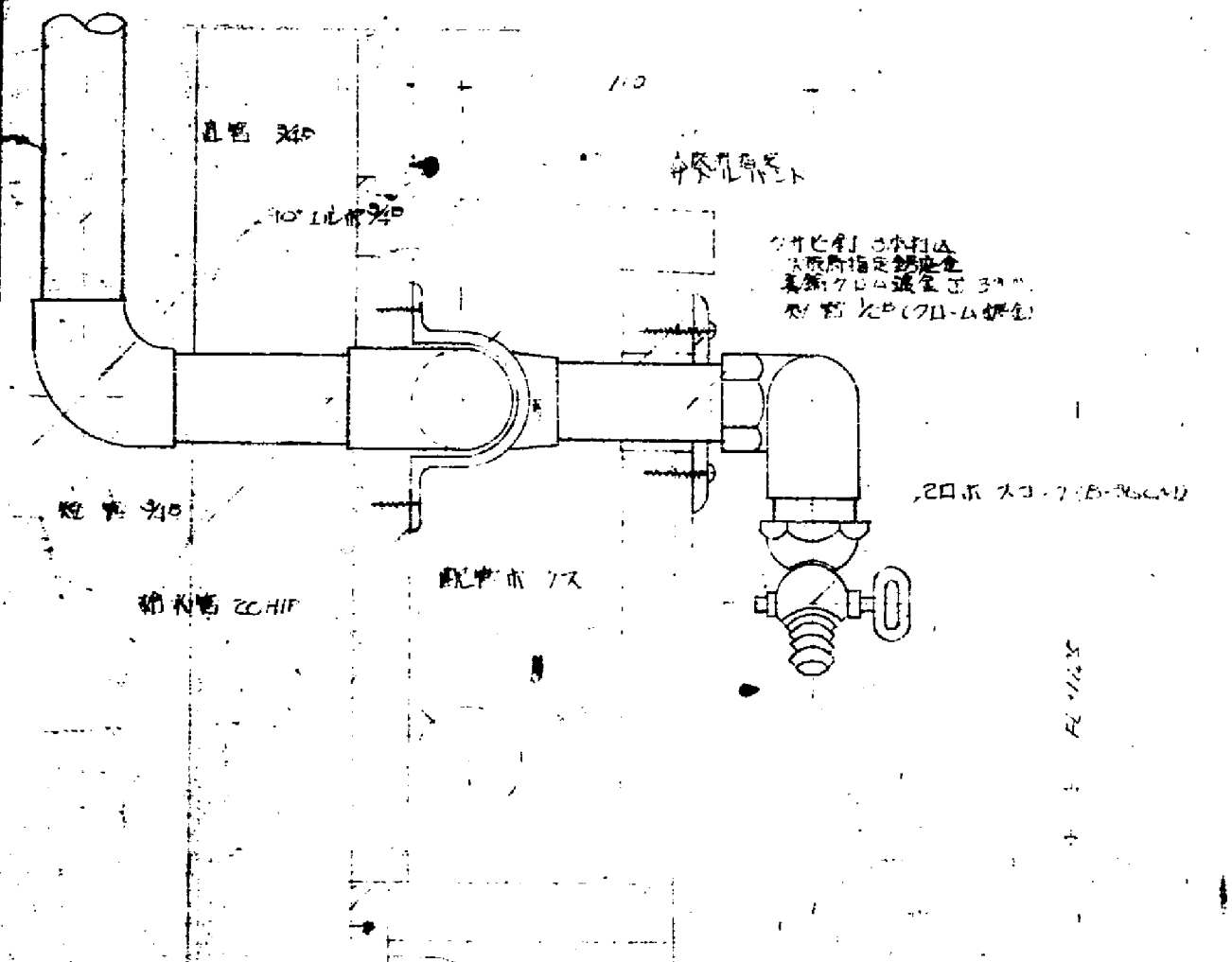
豐中市建築部建築課

15. 6. 15

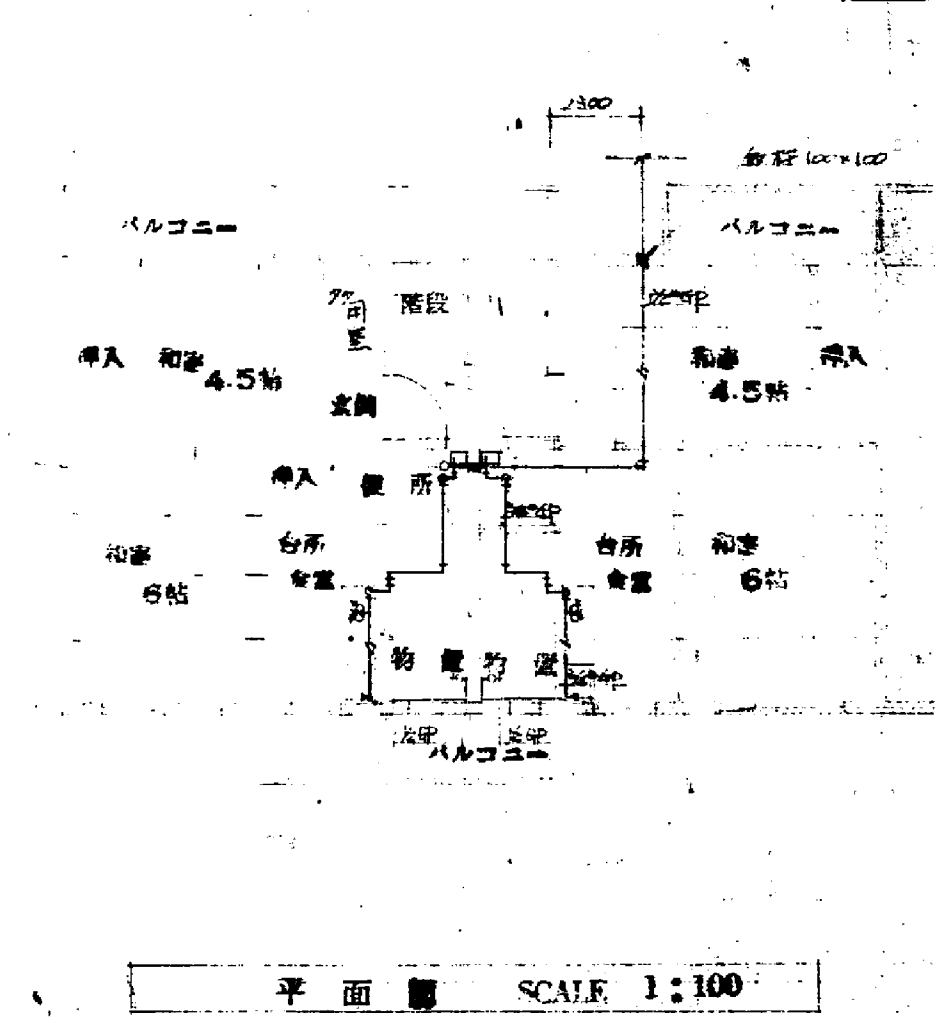


化粧ボックス詳細図 SCALE 1:2

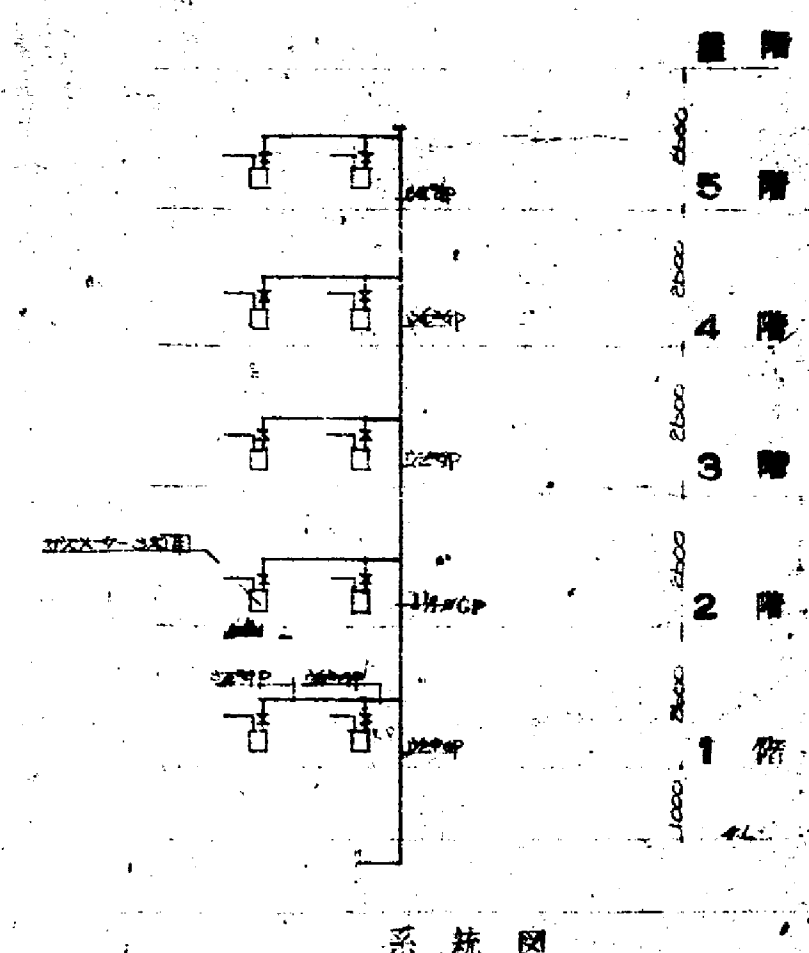
重量正面詳細図 SCALE 1:20



配管ボックス断面図 SCALE 1:2




平面図 SCALE 1:100

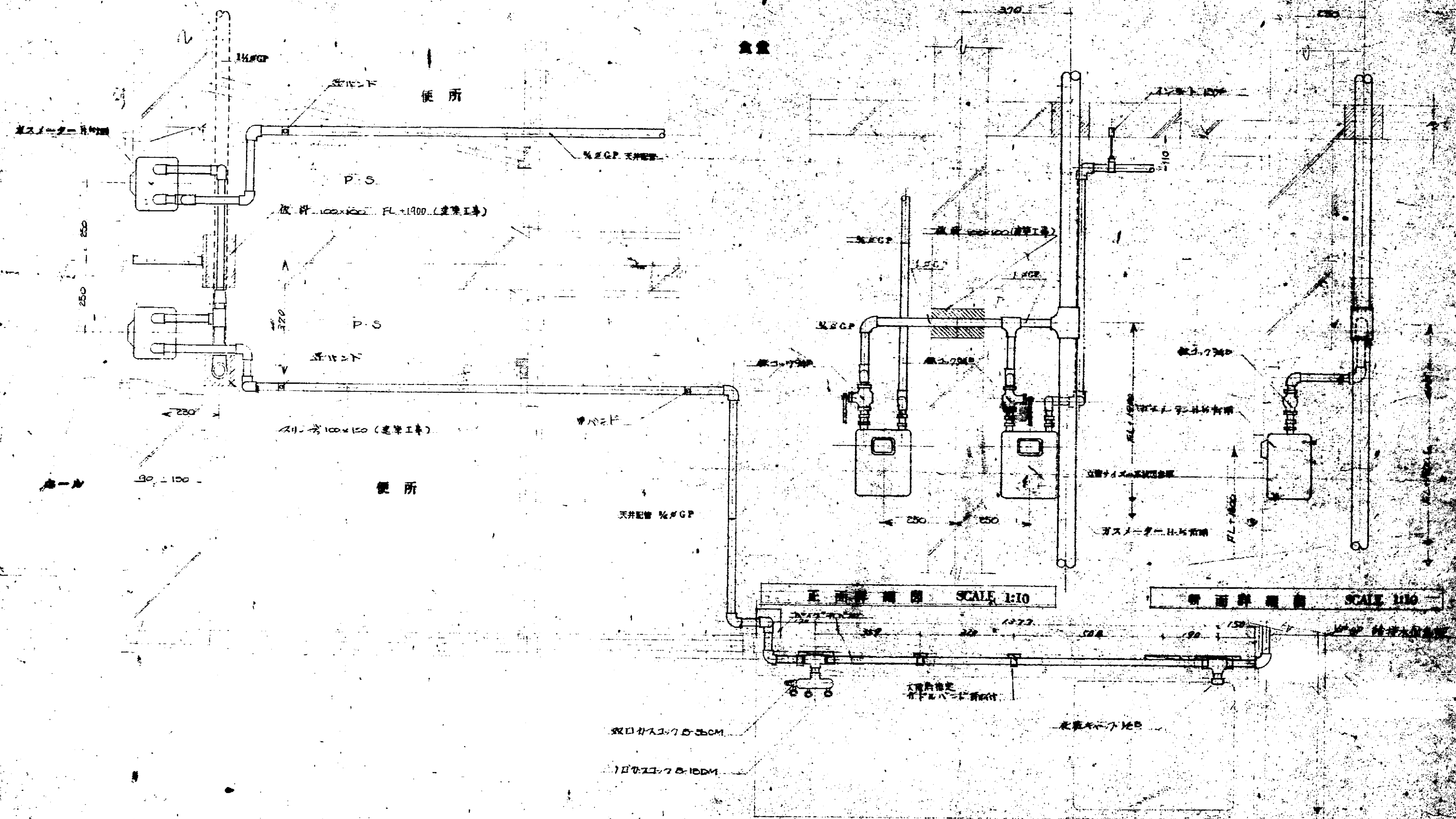


系統図

衛2-1


豊中市 昭和45年度(西谷第2団地)	
豊中市宮第1種第2種中層耐火構造賃貸住宅建設	
2種ガス設備(系統図詳細図)	S: 1/100 20
豊中市建	3 延焼計 45 7
課長 橋本和太郎	技師 橋本和太郎
技師 橋本和太郎	技師 橋本和太郎

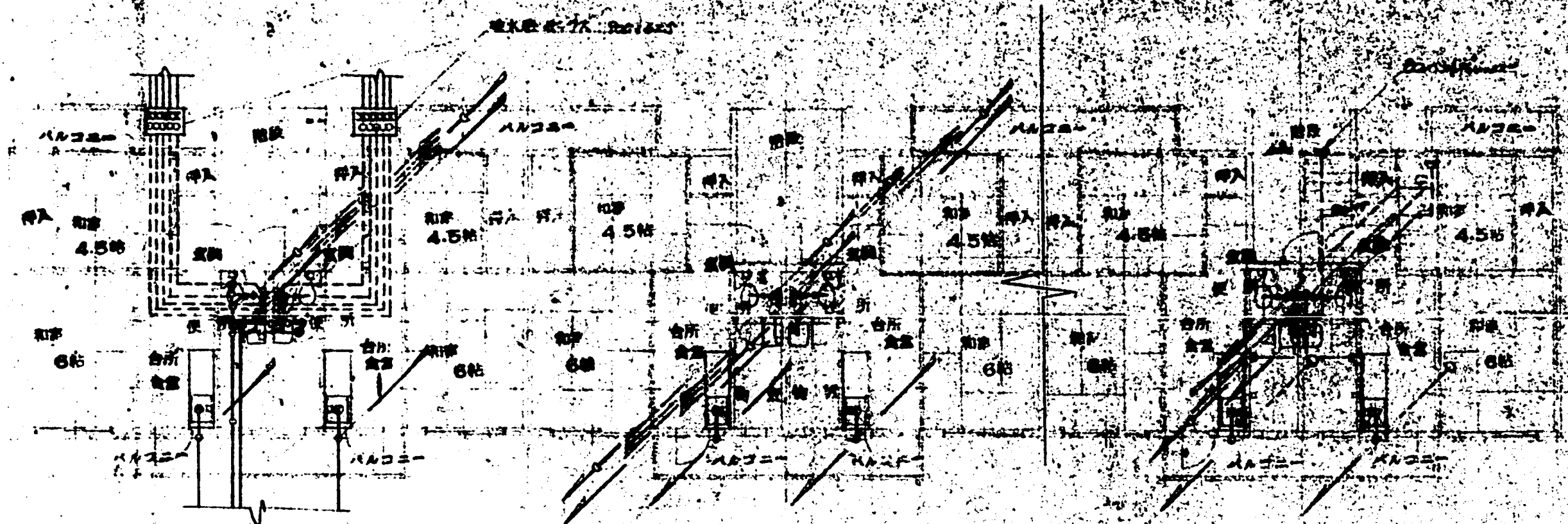




平面配置図 SCALE 1:10

豊中市 昭和45年度(西谷第2団地)	
2種 加入設備(詳細図) S: 1/10	
豊中市建設部建築課	
課長 梶原初太郎	主任 佐々木
係長 佐々木	係員 佐々木

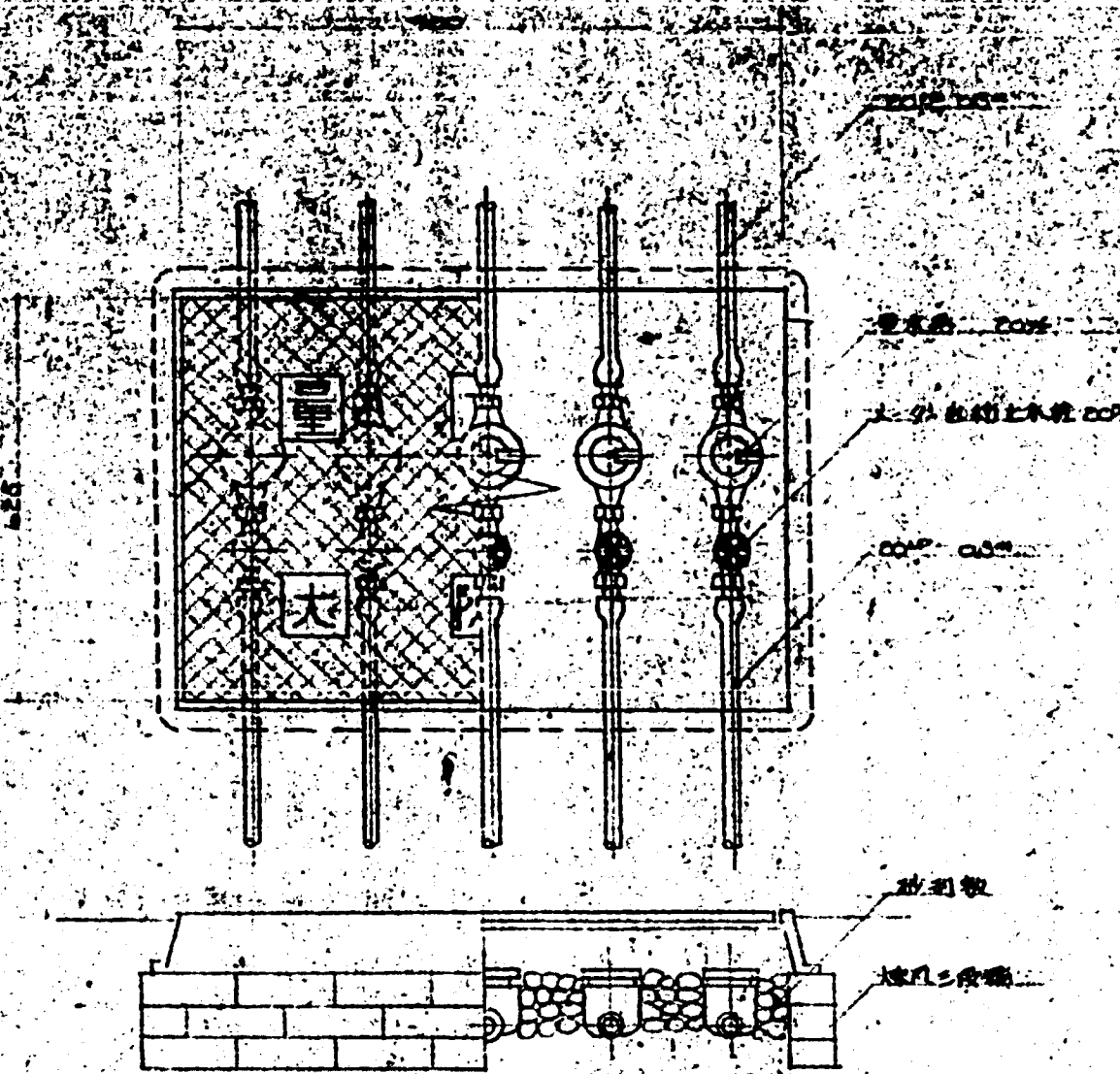




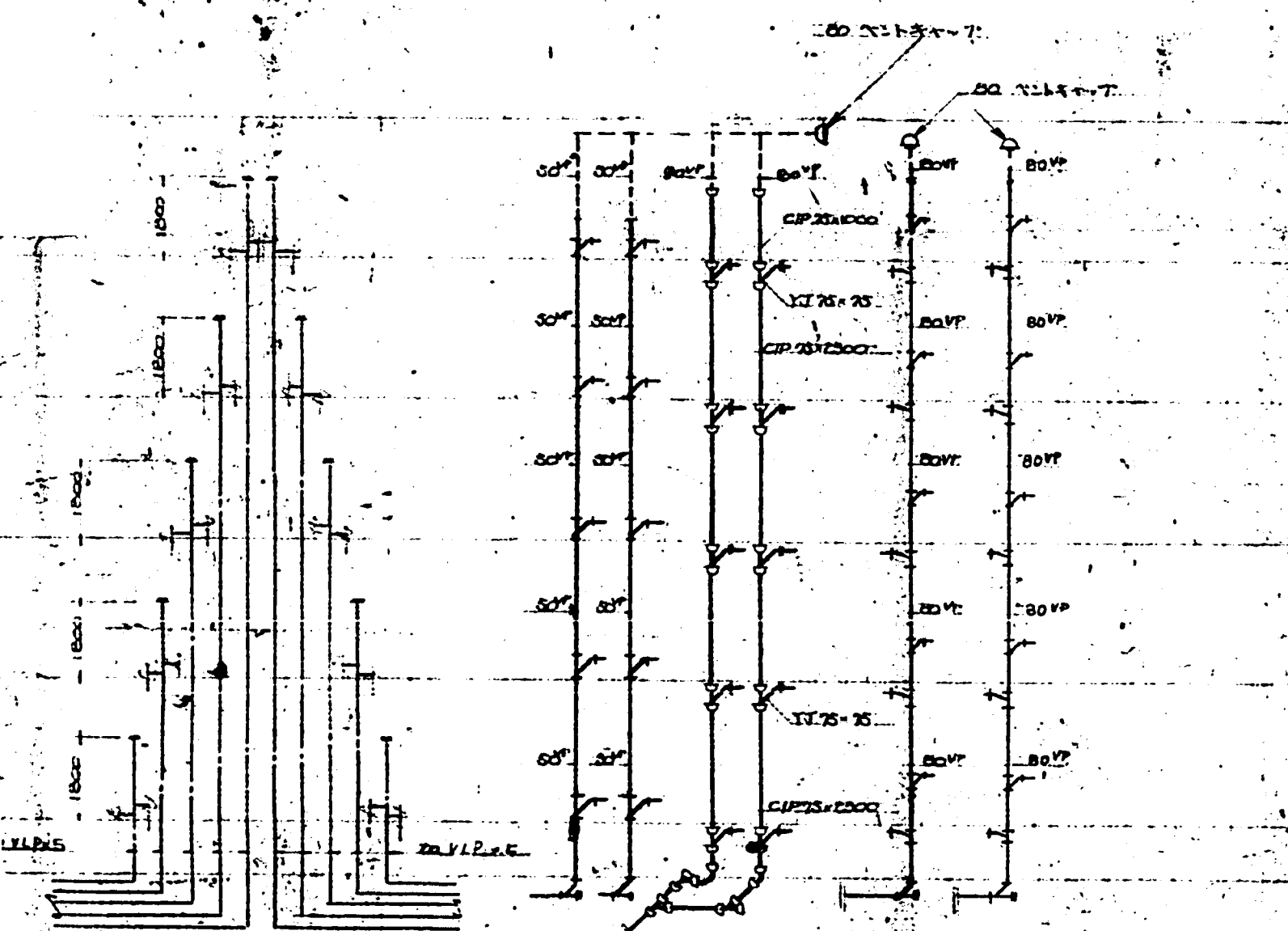
1階平面図

2階平面図

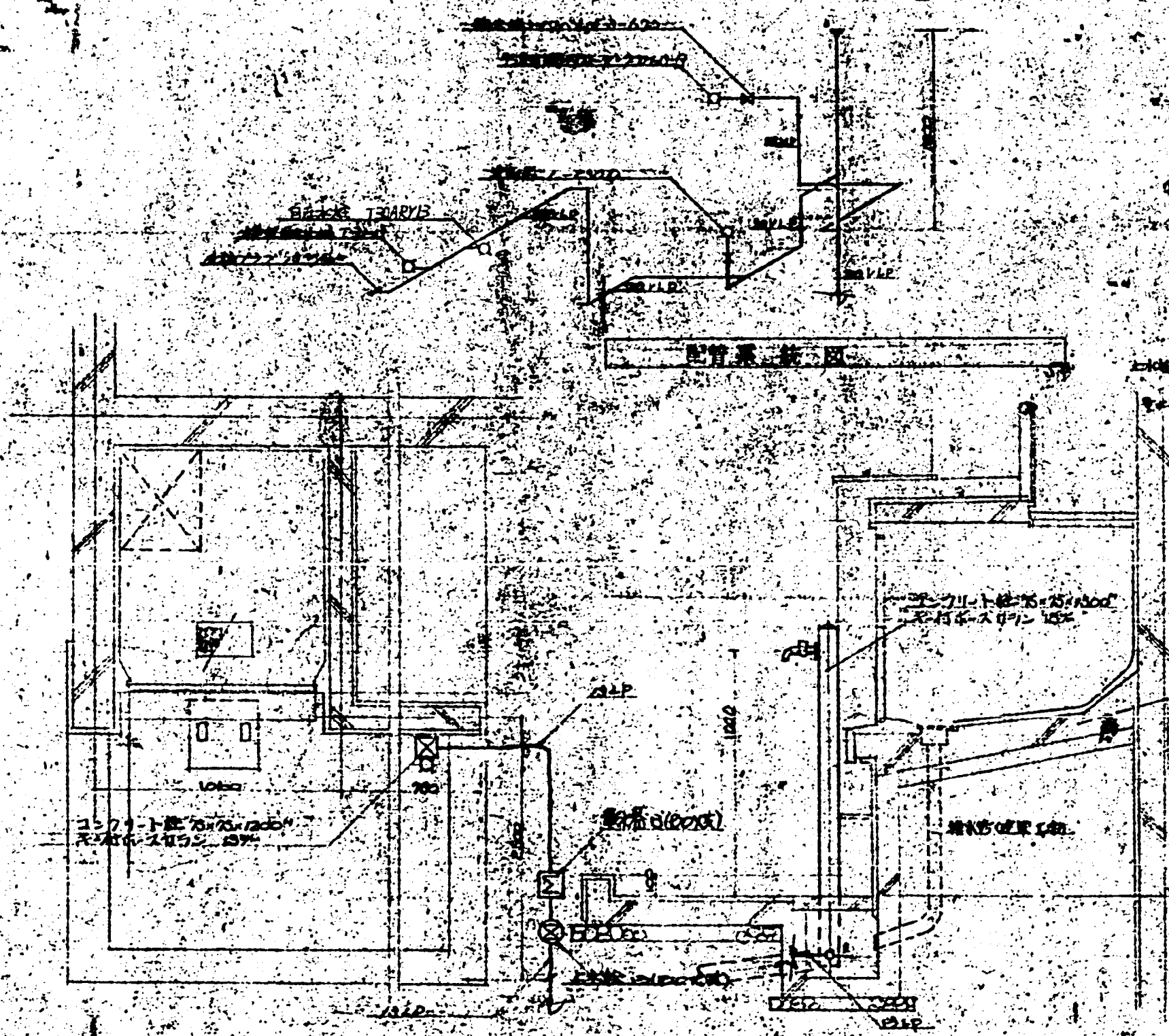
3階平面図



排水管 構造部 断面図 SCALE 1:20

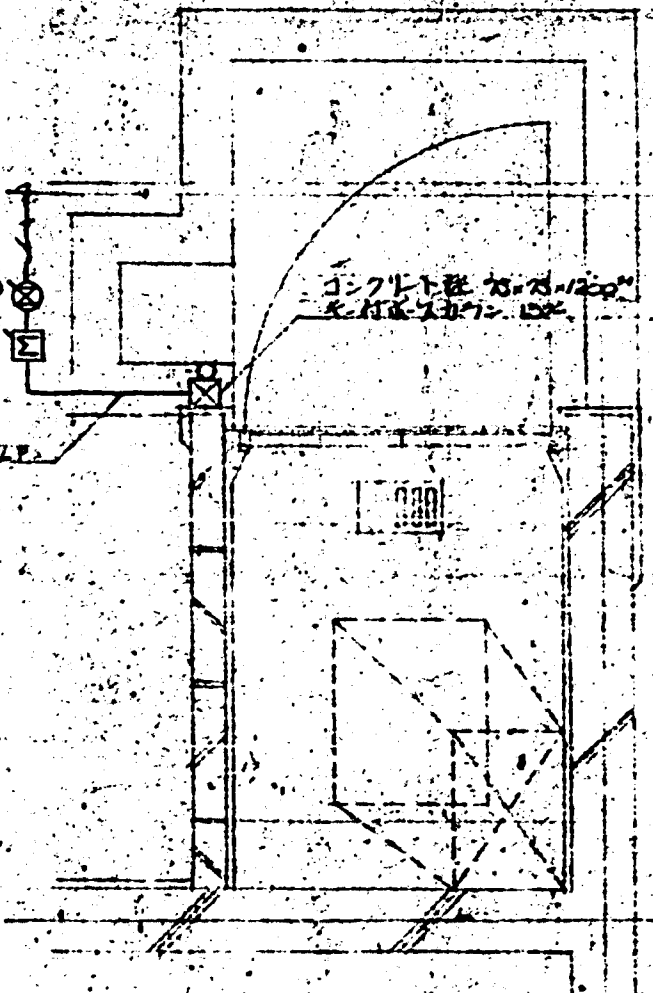


排水管 構造部 断面図




排水管 構造部 断面図

排水管 構造部 断面図




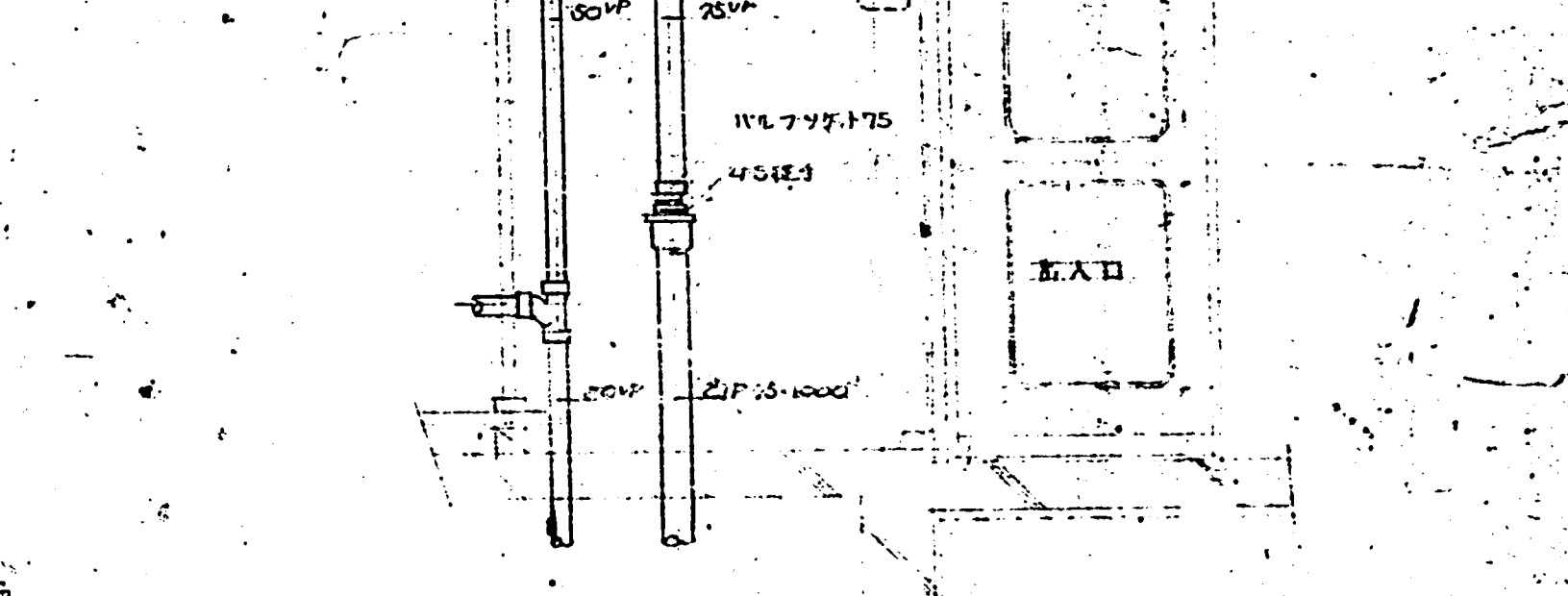
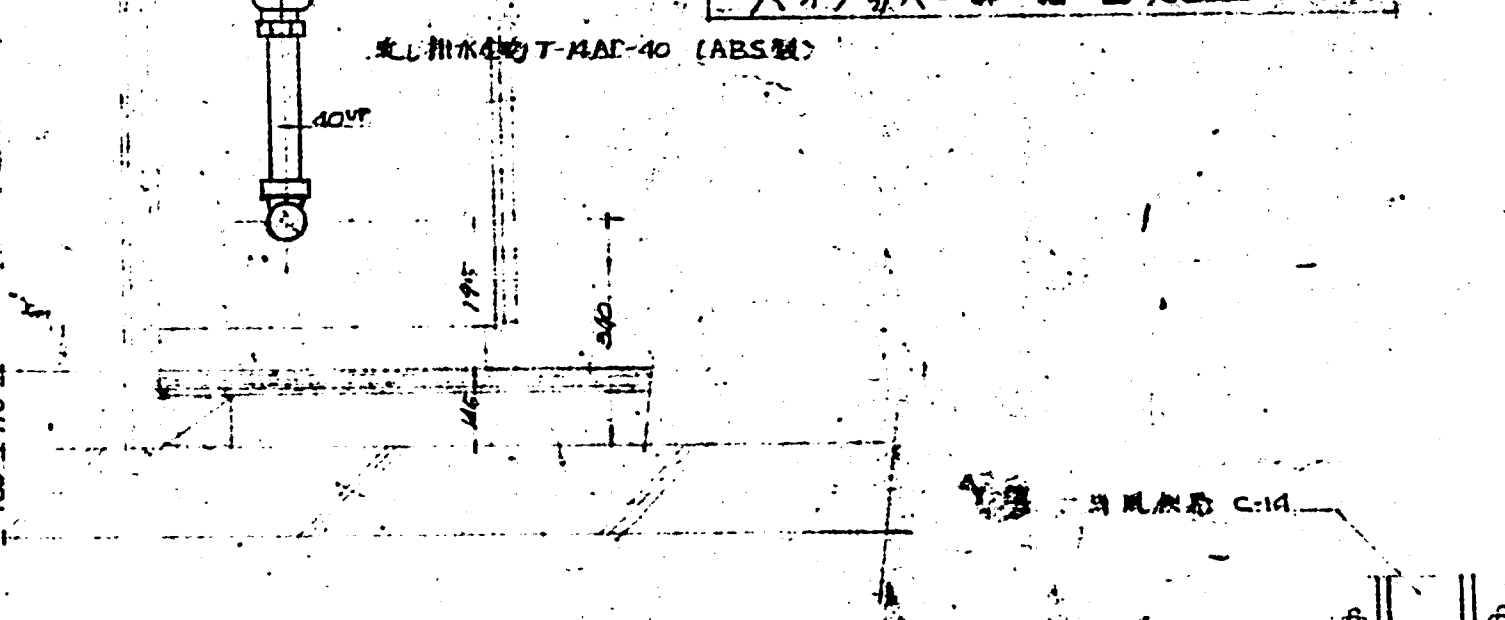
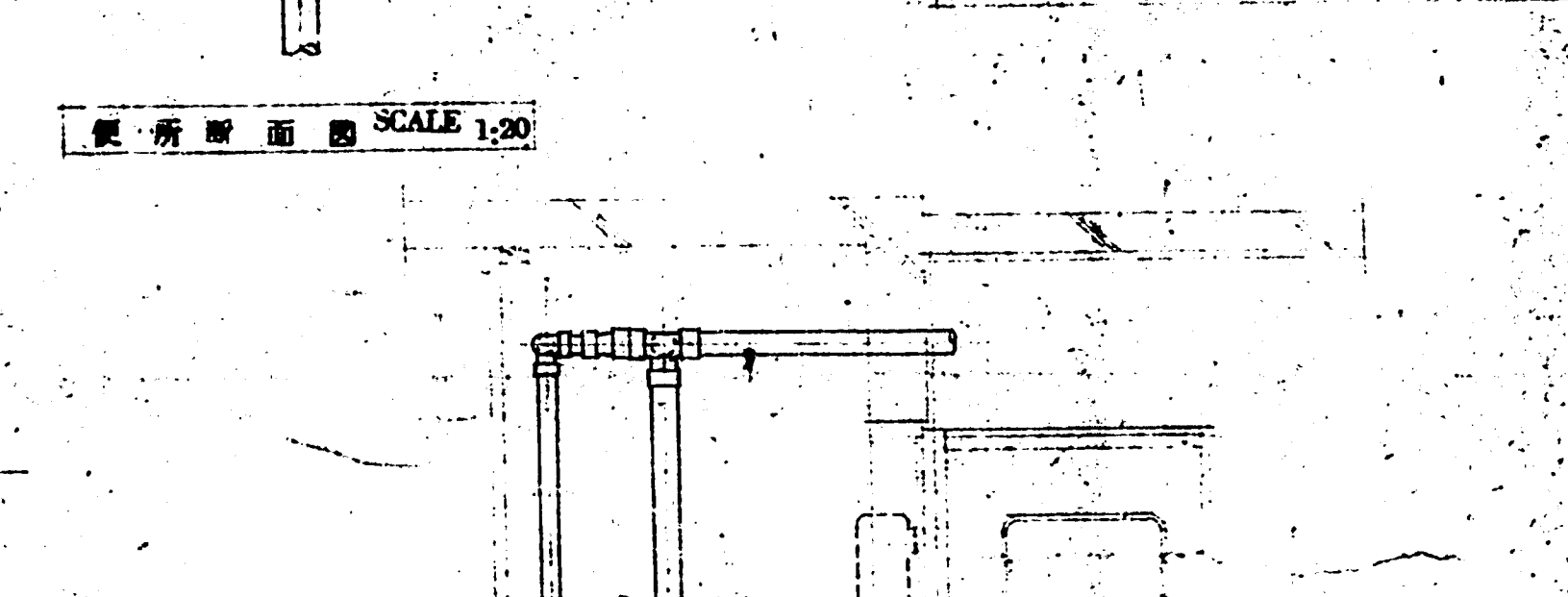
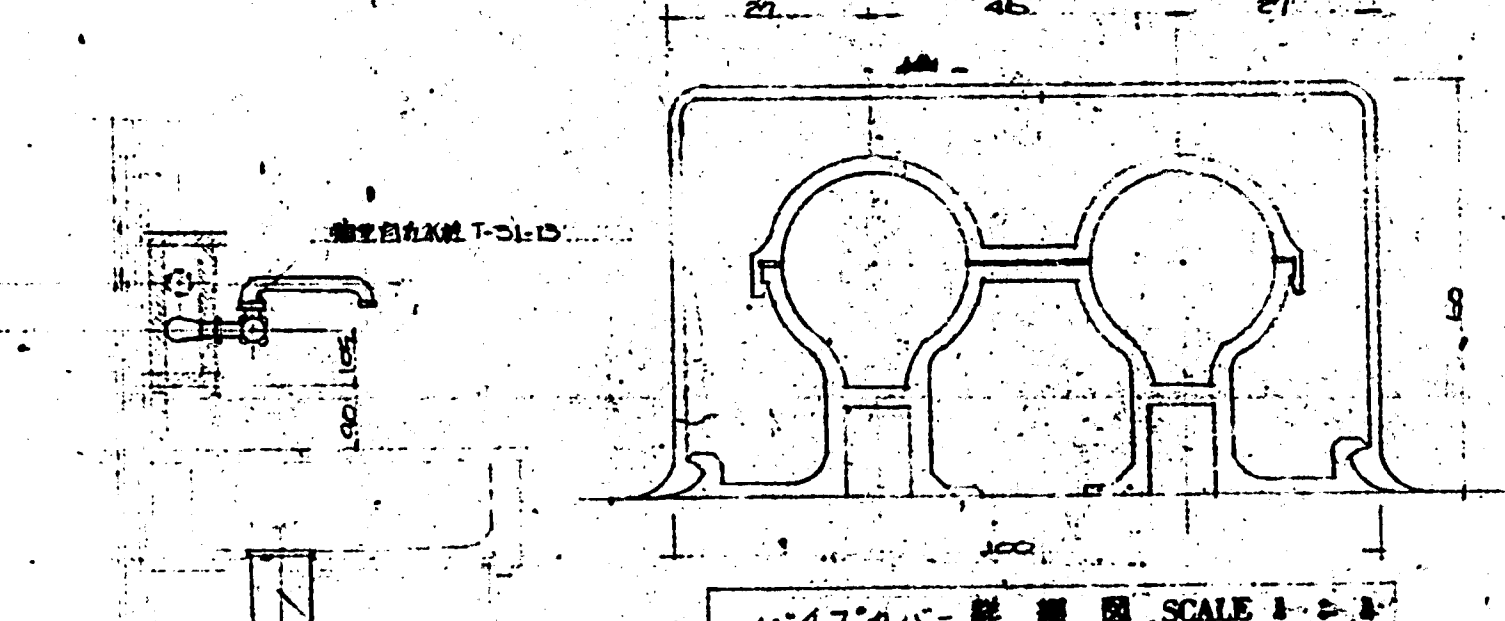
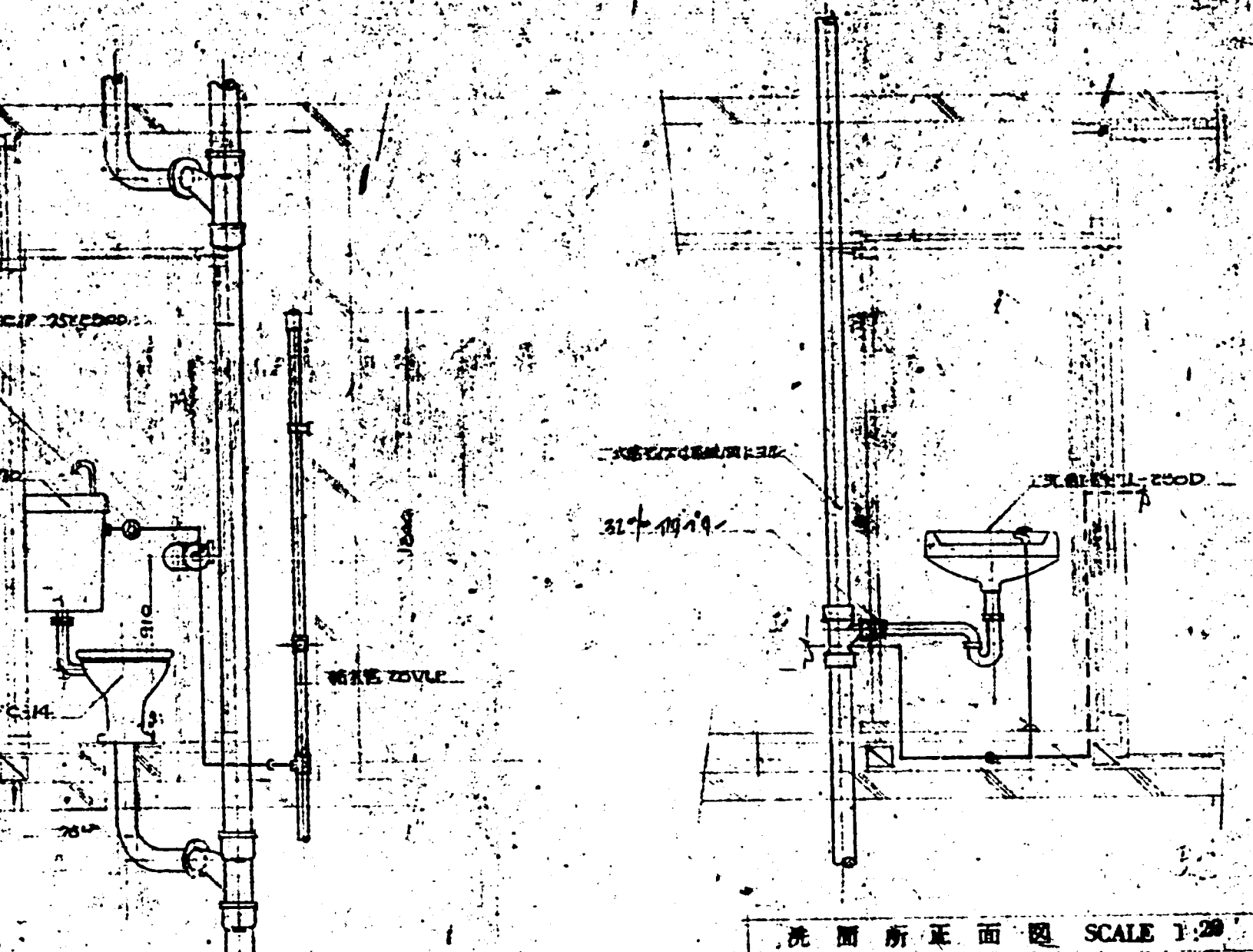
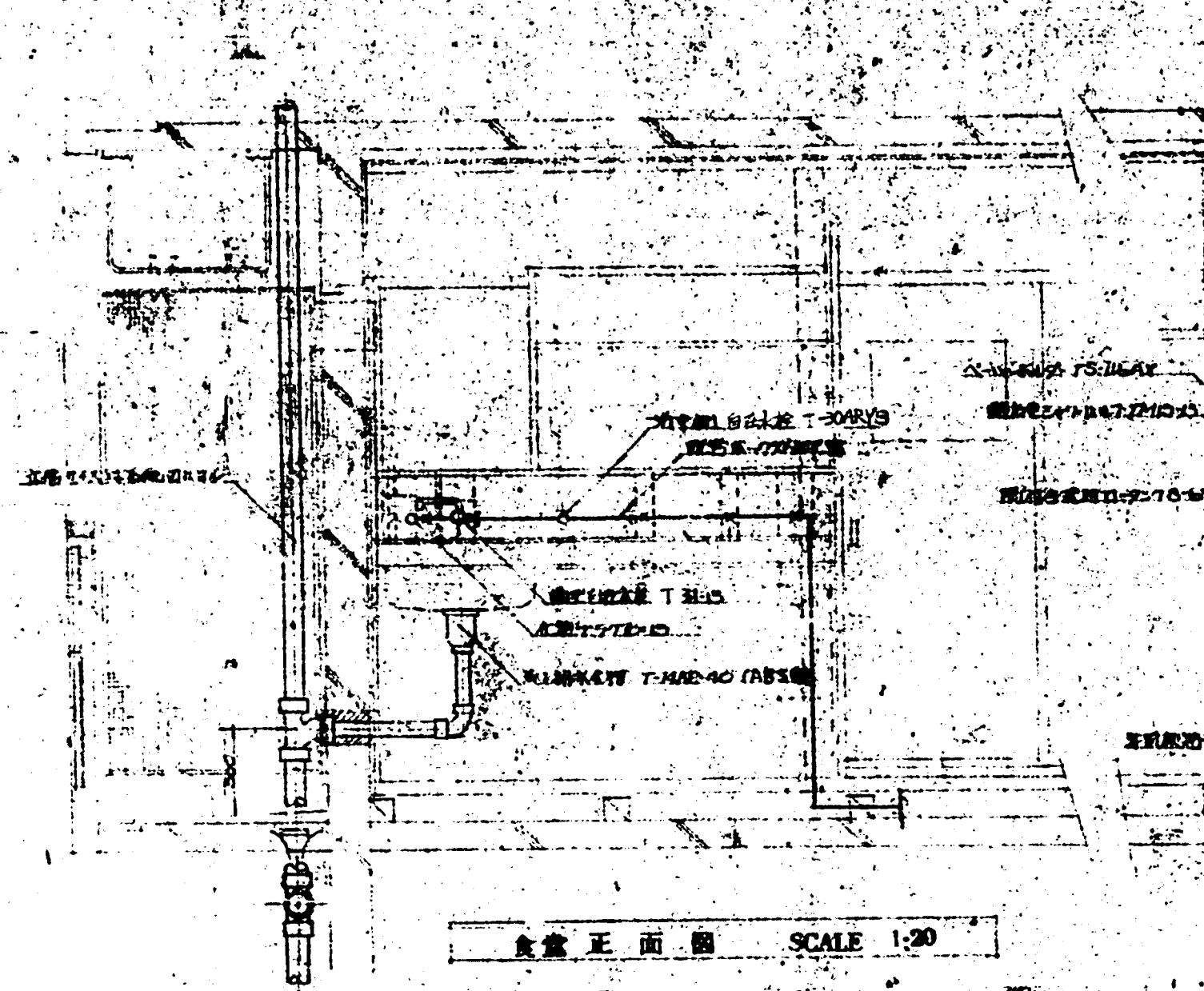
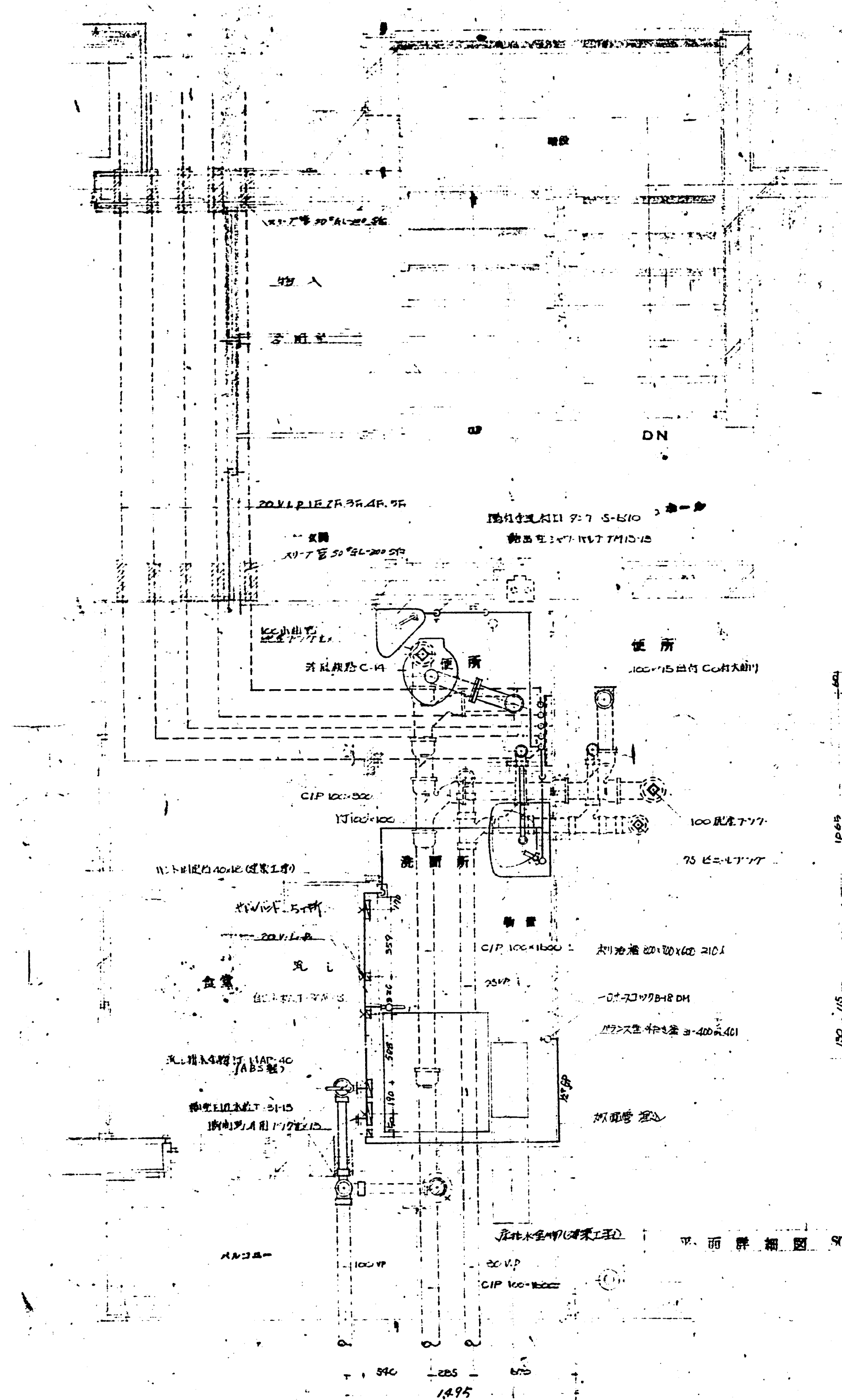


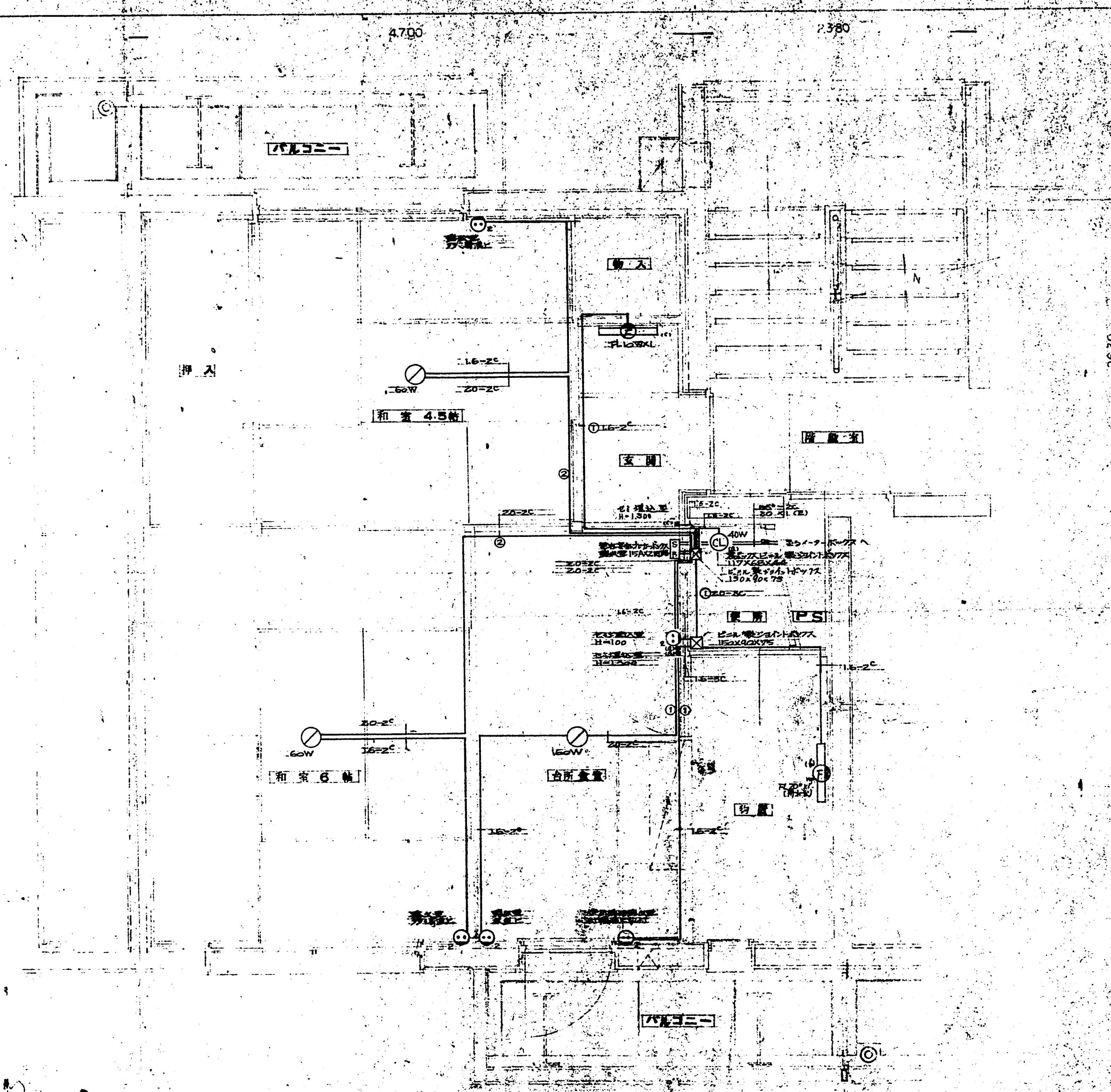
排水管 構造部 断面図



排水管 構造部 断面図

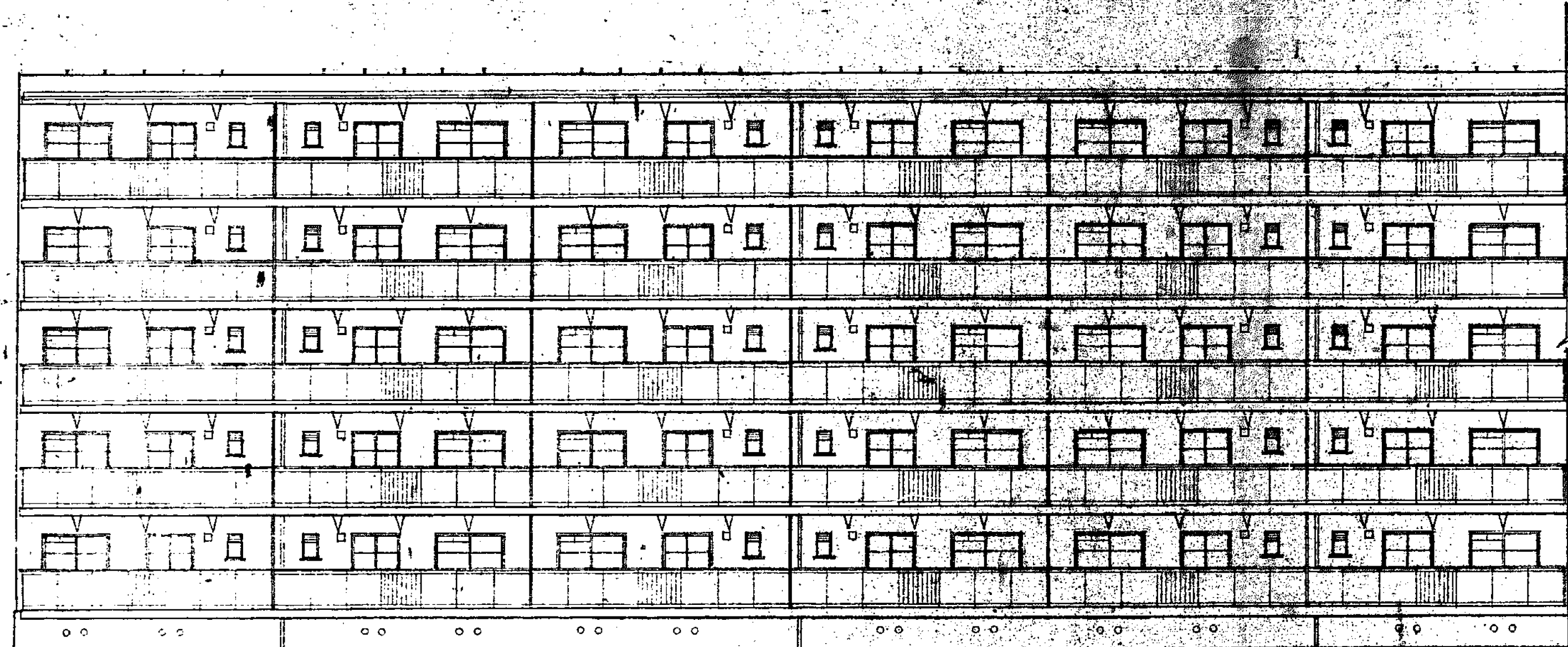
重中市 昭和 45 年 7 月 1 日 現在 1 階 2 階 3 階 4 階 5 階 6 階 7 階 8 階 9 階 10 階 11 階 12 階 13 階 14 階 15 階 16 階 17 階 18 階 19 階 20 階 21 階 22 階 23 階 24 階 25 階 26 階 27 階 28 階 29 階 30 階 31 階 32 階 33 階 34 階 35 階 36 階 37 階 38 階 39 階 40 階 41 階 42 階 43 階 44 階 45 階 46 階 47 階 48 階 49 階 50 階 51 階 52 階 53 階 54 階 55 階 56 階 57 階 58 階 59 階 60 階 61 階 62 階 63 階 64 階 65 階 66 階 67 階 68 階 69 階 70 階 71 階 72 階 73 階 74 階 75 階 76 階 77 階 78 階 79 階 80 階 81 階 82 階 83 階 84 階 85 階 86 階 87 階 88 階 89 階 90 階 91 階 92 階 93 階 94 階 95 階 96 階 97 階 98 階 99 階 100 階	衛生設備工事(2階)	S. 1/100
重中市 昭和 45 年 7 月 1 日 現在 1 階 2 階 3 階 4 階 5 階 6 階 7 階 8 階 9 階 10 階 11 階 12 階 13 階 14 階 15 階 16 階 17 階 18 階 19 階 20 階 21 階 22 階 23 階 24 階 25 階 26 階 27 階 28 階 29 階 30 階 31 階 32 階 33 階 34 階 35 階 36 階 37 階 38 階 39 階 40 階 41 階 42 階 43 階 44 階 45 階 46 階 47 階 48 階 49 階 50 階 51 階 52 階 53 階 54 階 55 階 56 階 57 階 58 階 59 階 60 階 61 階 62 階 63 階 64 階 65 階 66 階 67 階 68 階 69 階 70 階 71 階 72 階 73 階 74 階 75 階 76 階 77 階 78 階 79 階 80 階 81 階 82 階 83 階 84 階 85 階 86 階 87 階 88 階 89 階 90 階 91 階 92 階 93 階 94 階 95 階 96 階 97 階 98 階 99 階 100 階	衛生設備工事(2階)	S. 1/100



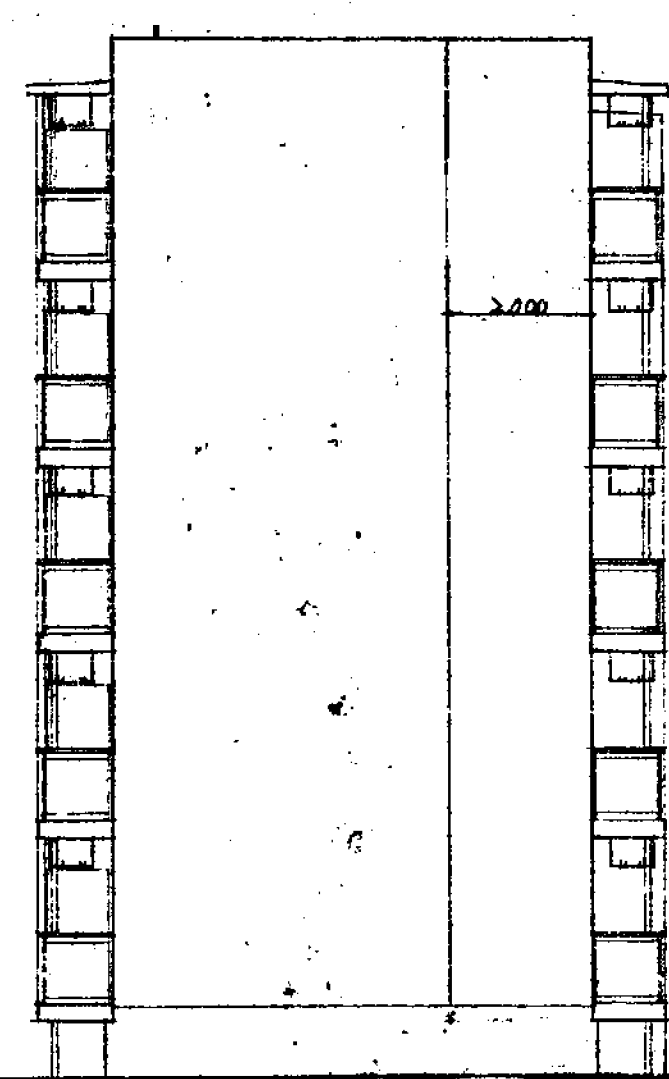


(注) 基本配線は、VVFケーブルを使用
 1. 60W 以下は IV (黄色) とする
 2. 照明器具、配線器具等の寸法は JIS
 3. 別図参照のこと

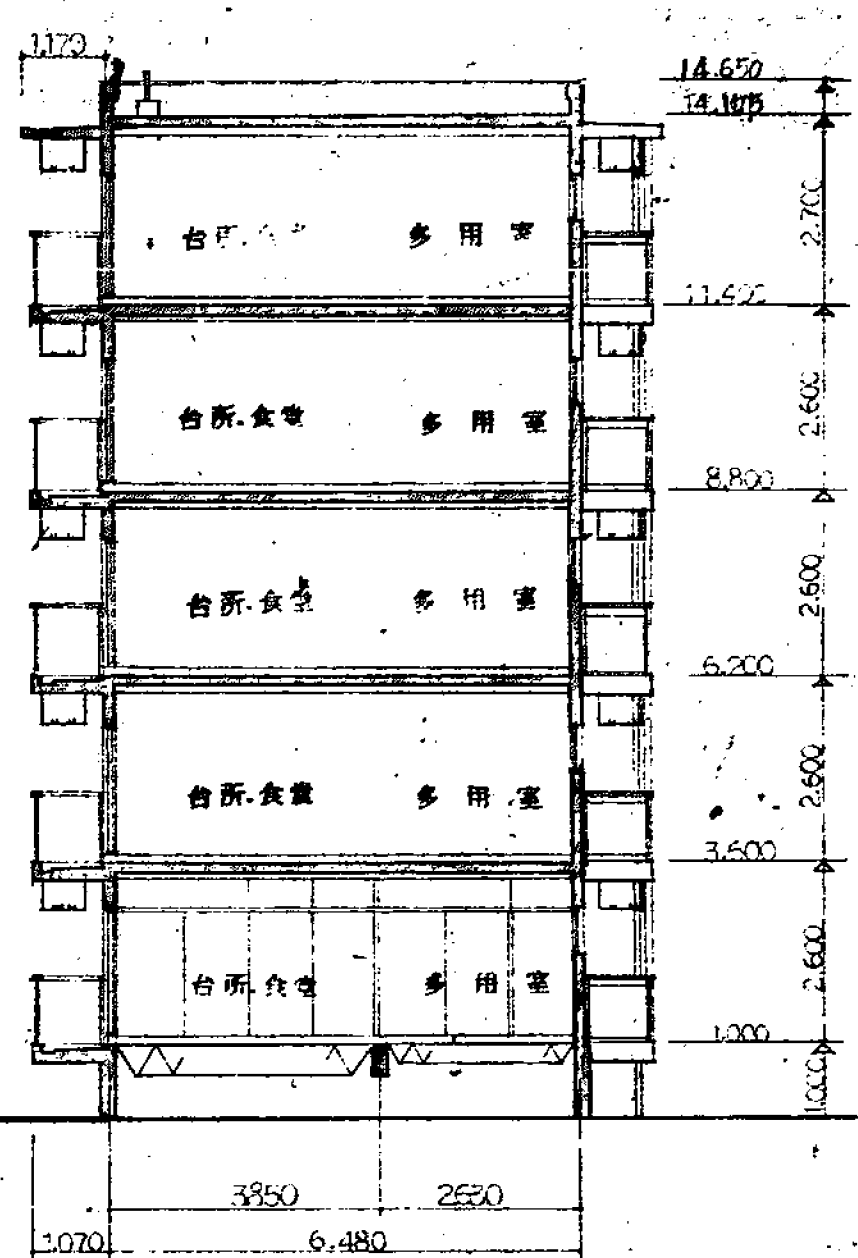
室内配線図 (1/2)	
図面番号	100-100-100
図面名称	室内配線図 (1/2)
図面単位	1/2
図面枚数	2
図面内容	室内配線図 (1/2)
図面作成	100-100-100
図面承認	100-100-100
図面監査	100-100-100
図面印刷	100-100-100
図面発行	100-100-100



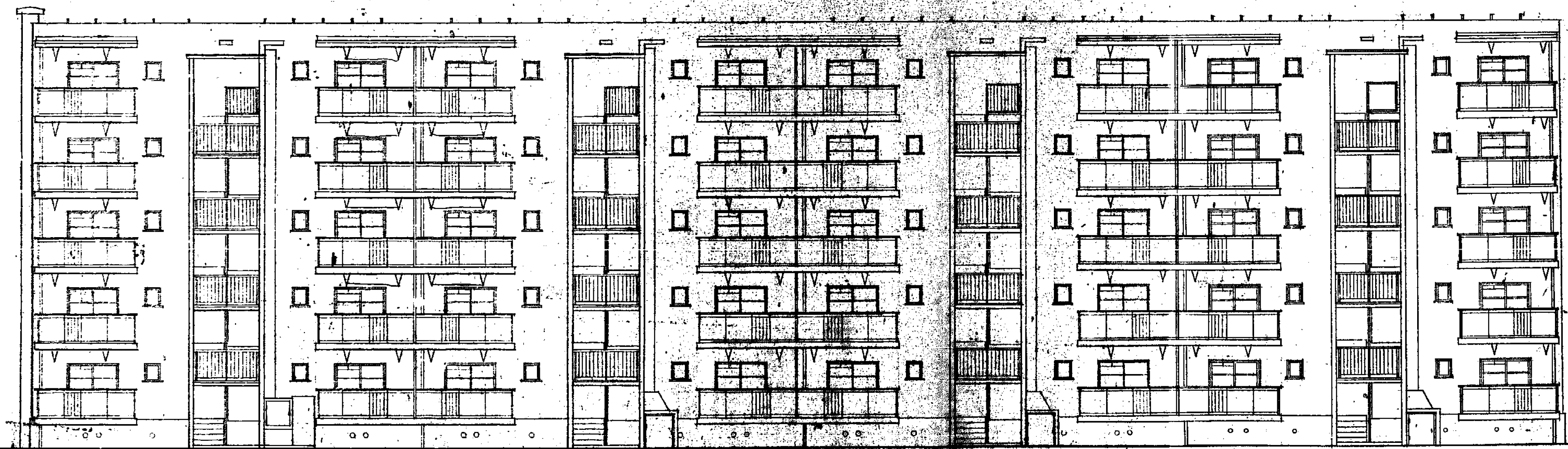
南立面图 S: 1/100



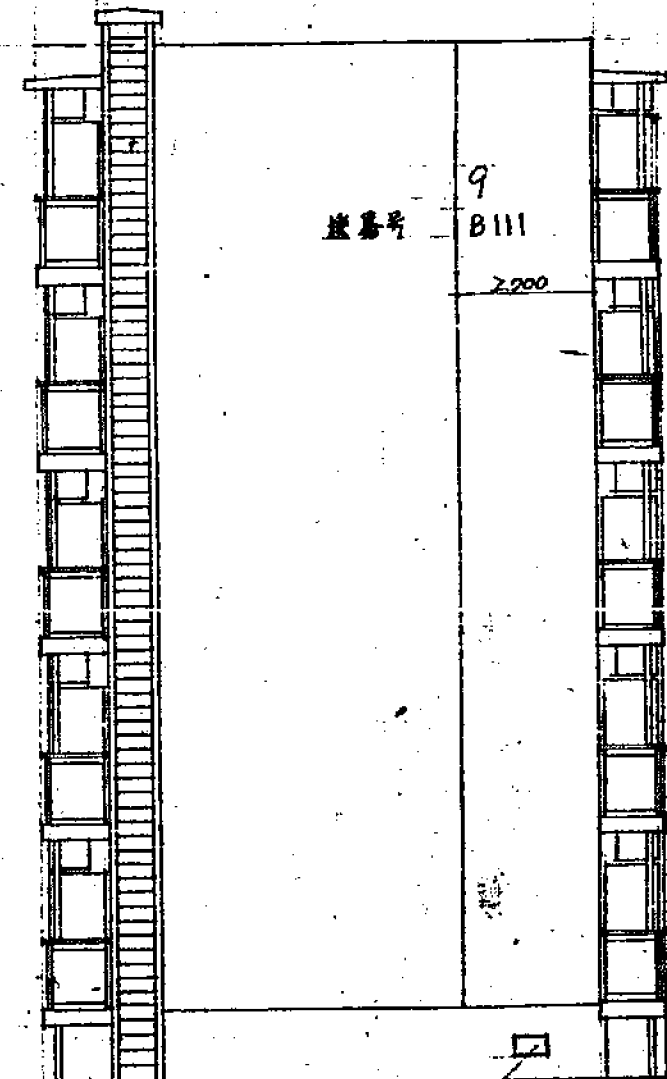
西立面图 S: 1/100



断面图 S: 1/100



北立面图 S: 1/100

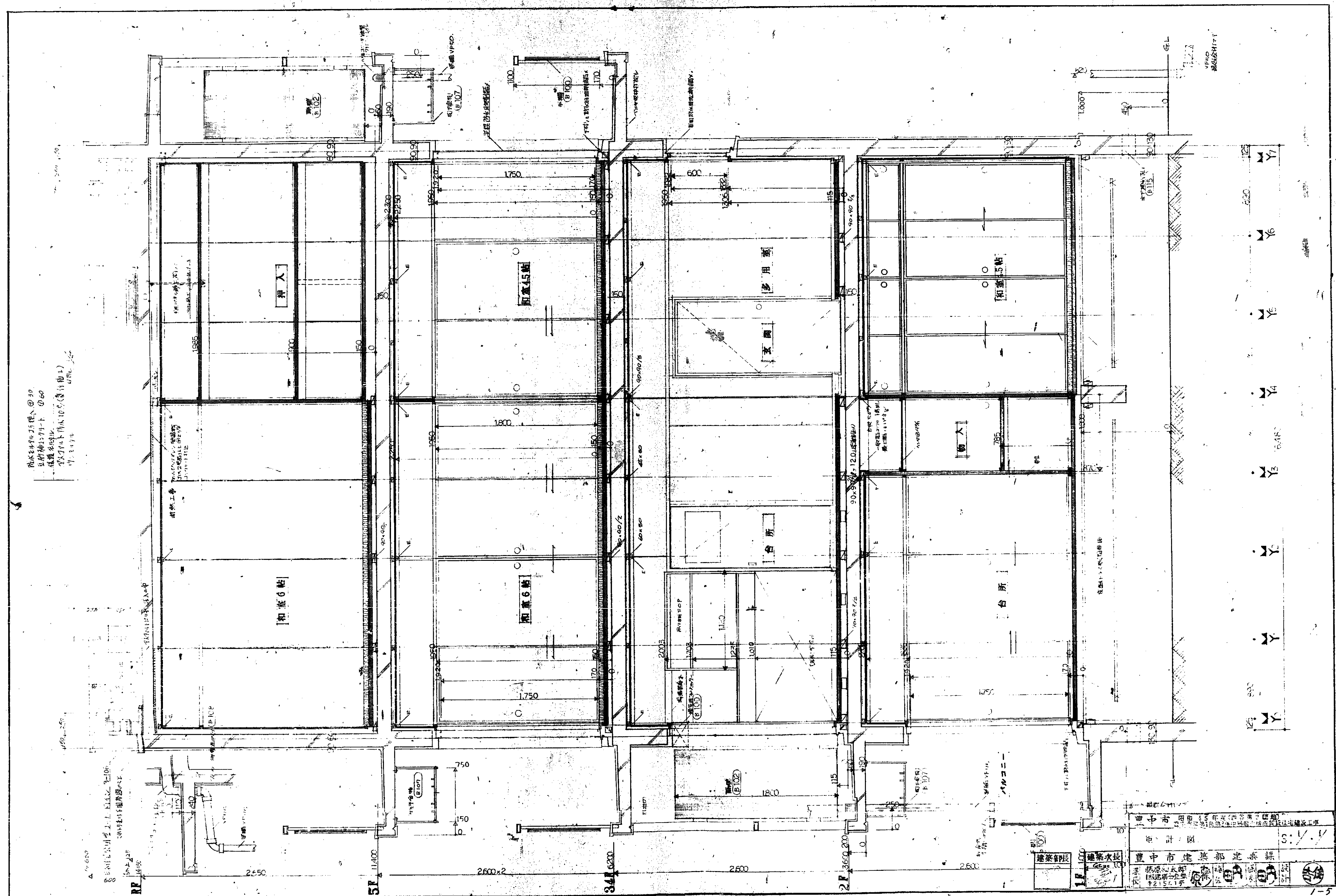


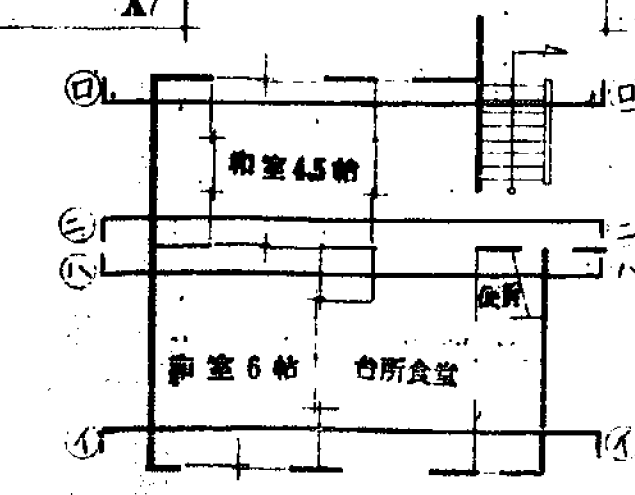
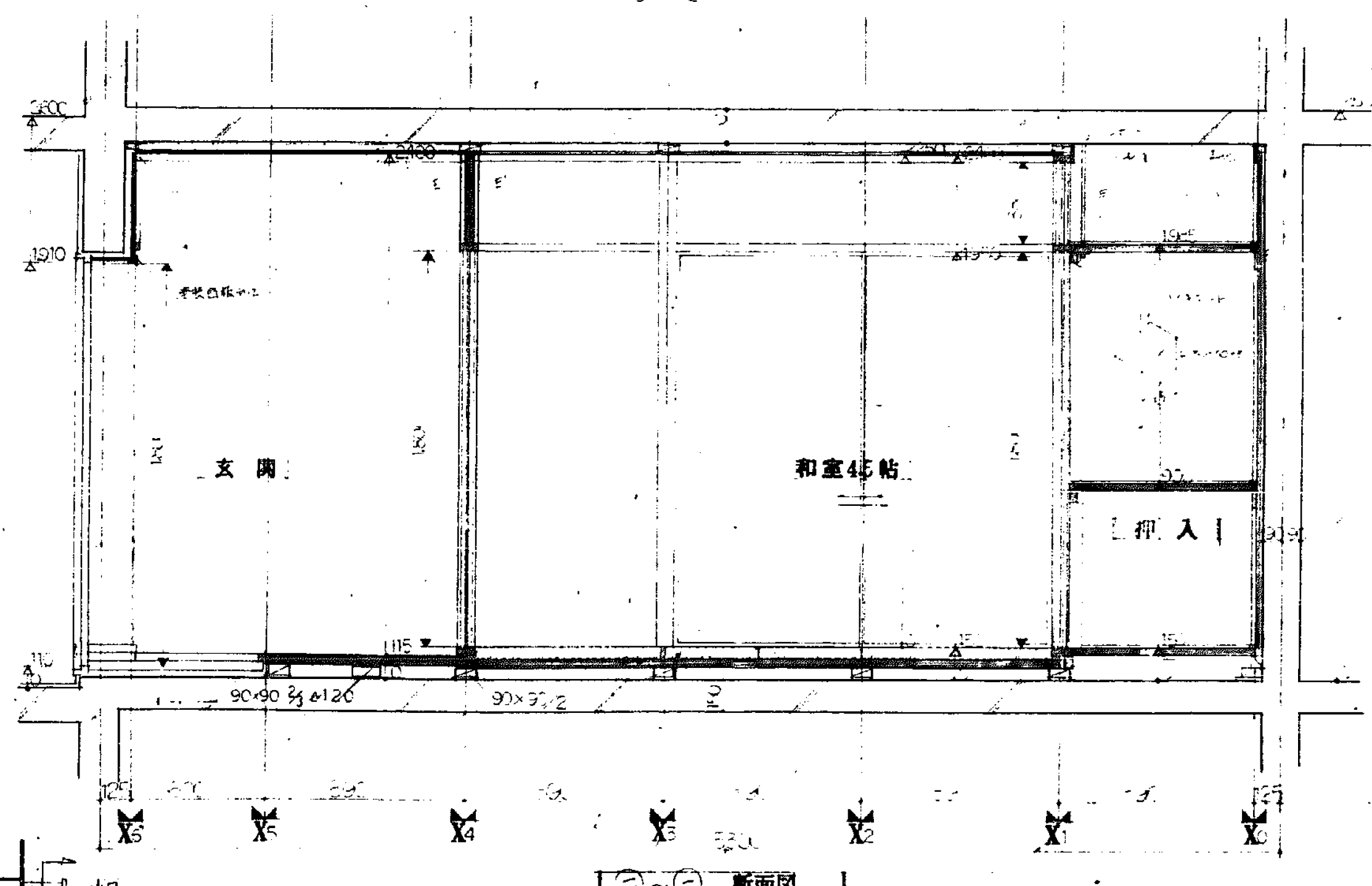
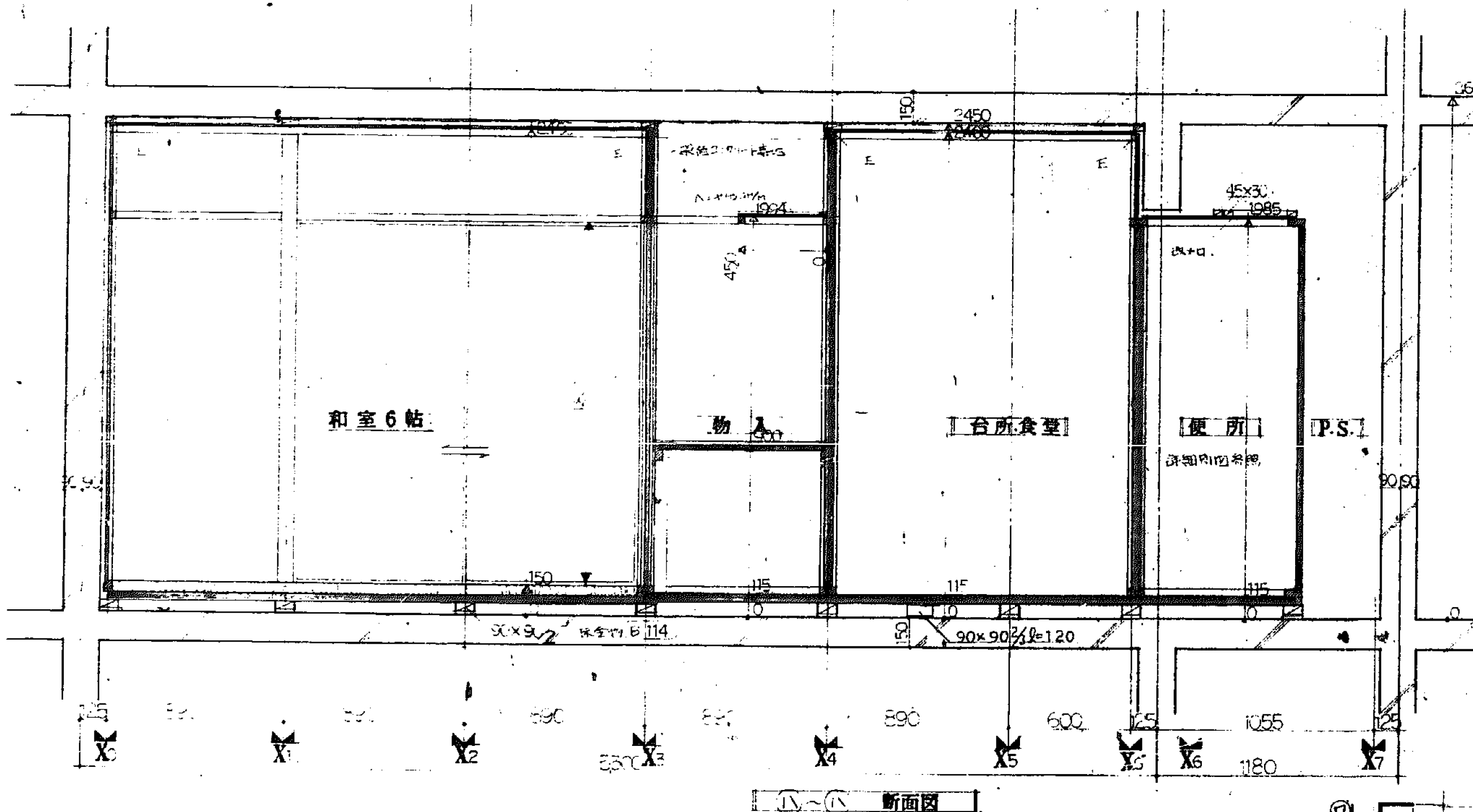
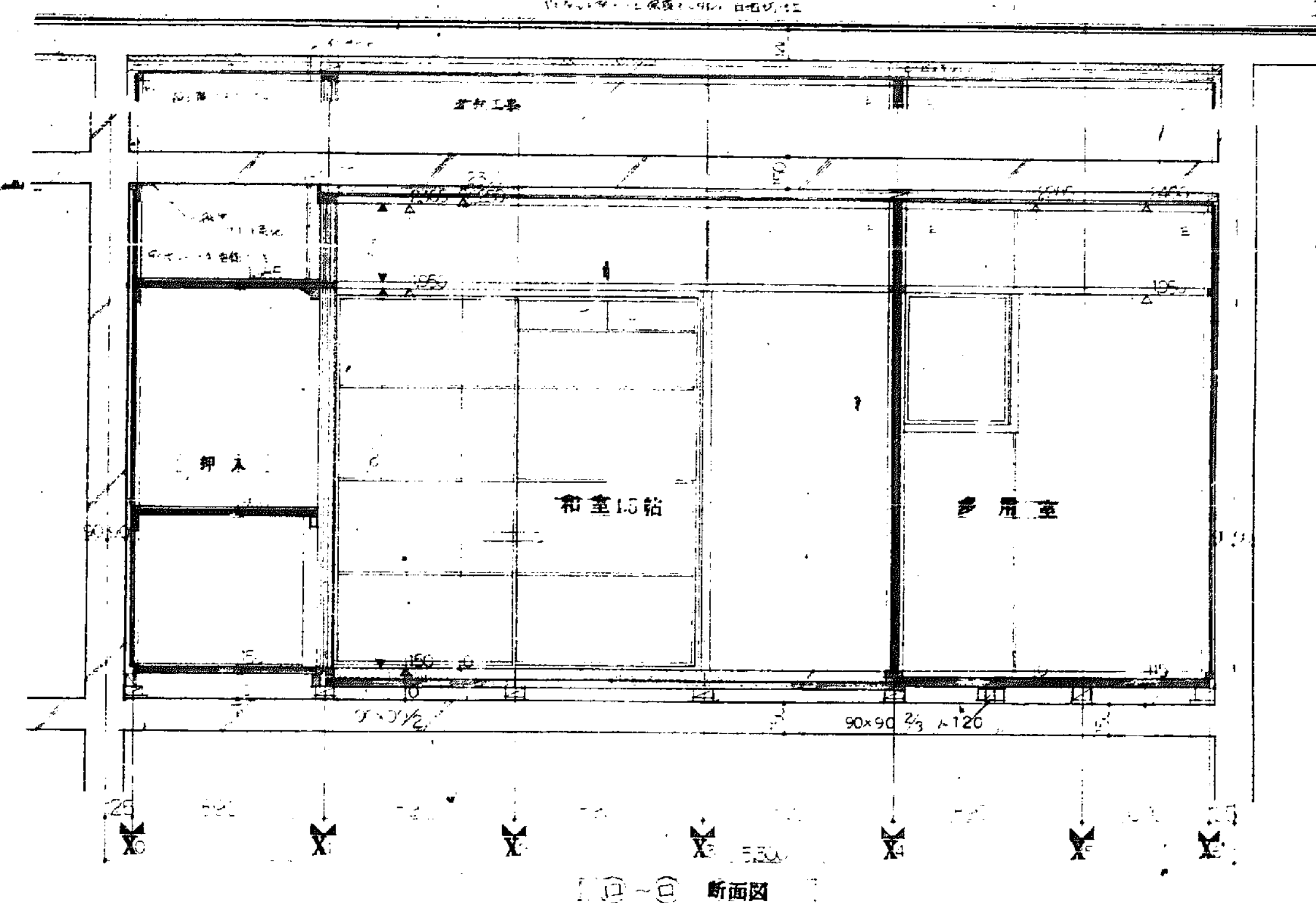
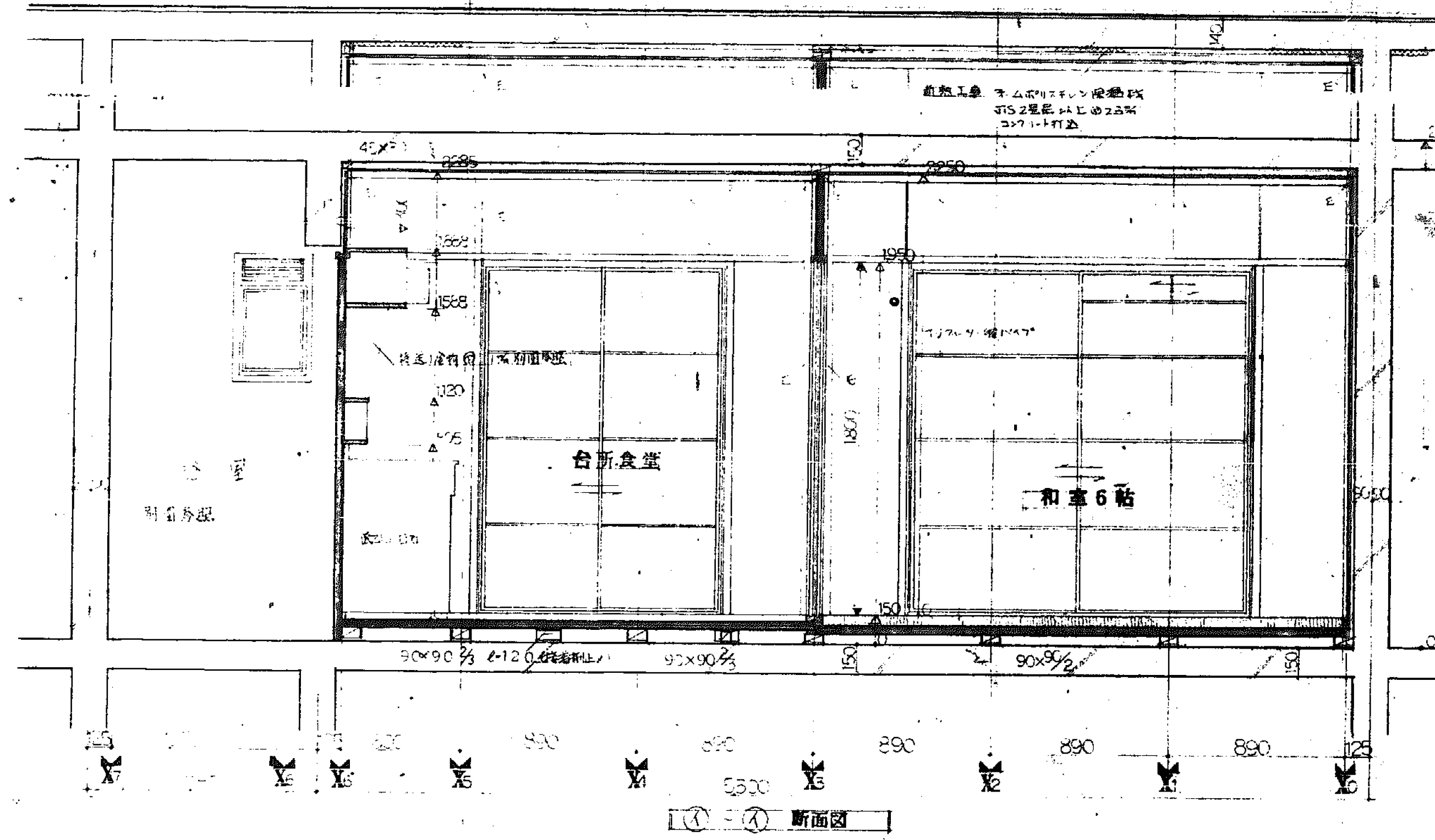
東立面图 S: 1/100

豊中市 昭和45年度(西分市)計画
豊中市 昭和45年度(西分市)計画
豊中市 昭和45年度(西分市)計画

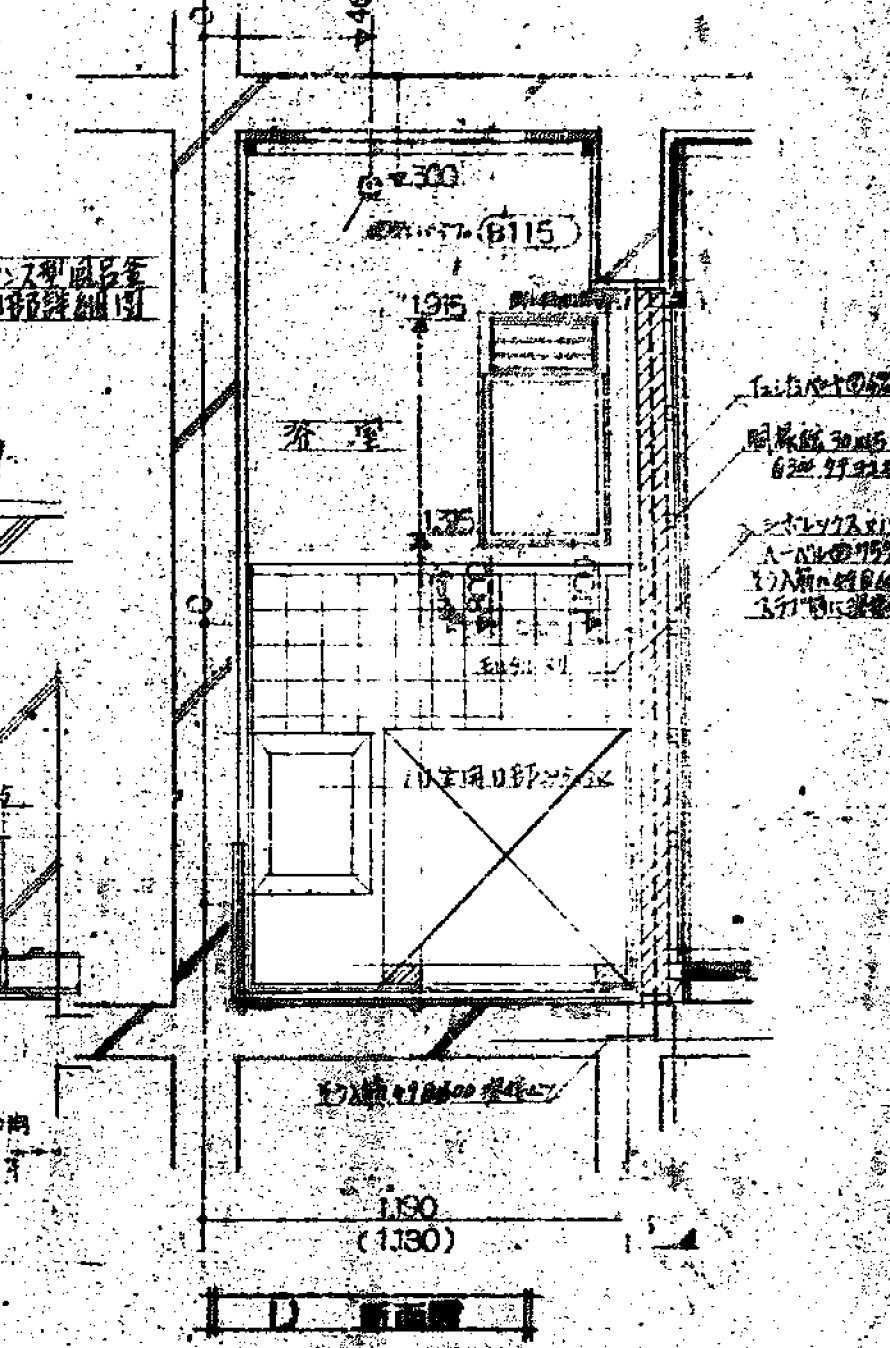
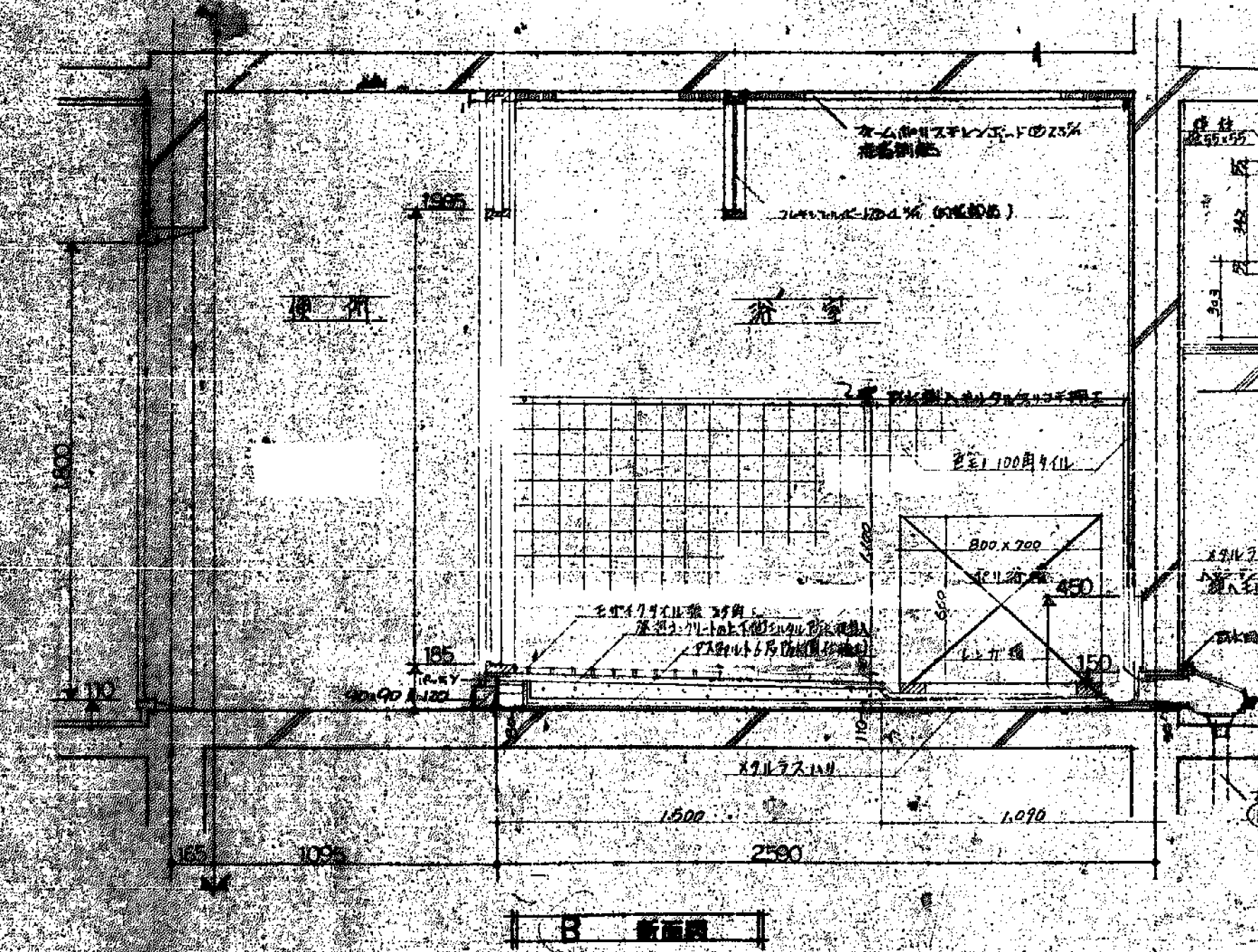
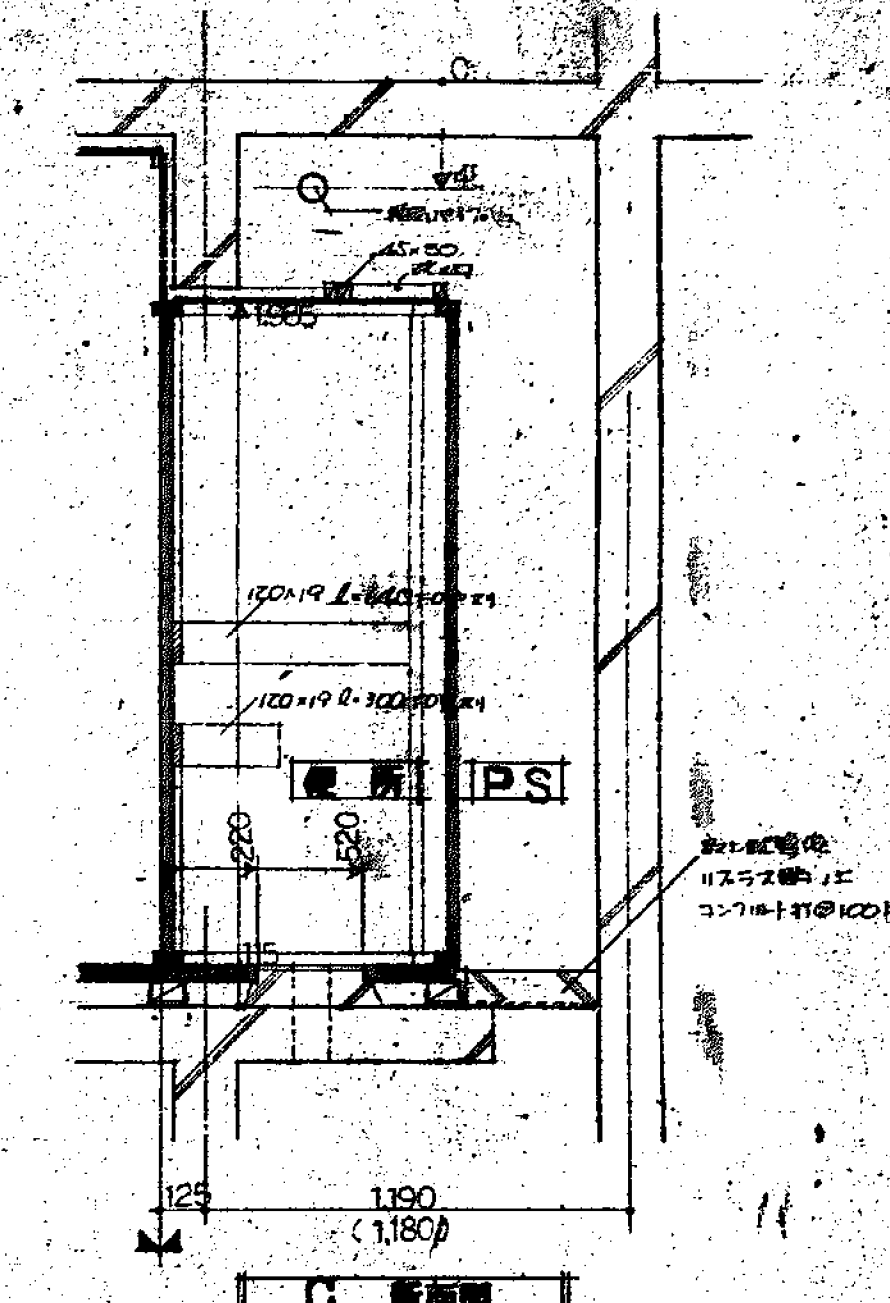
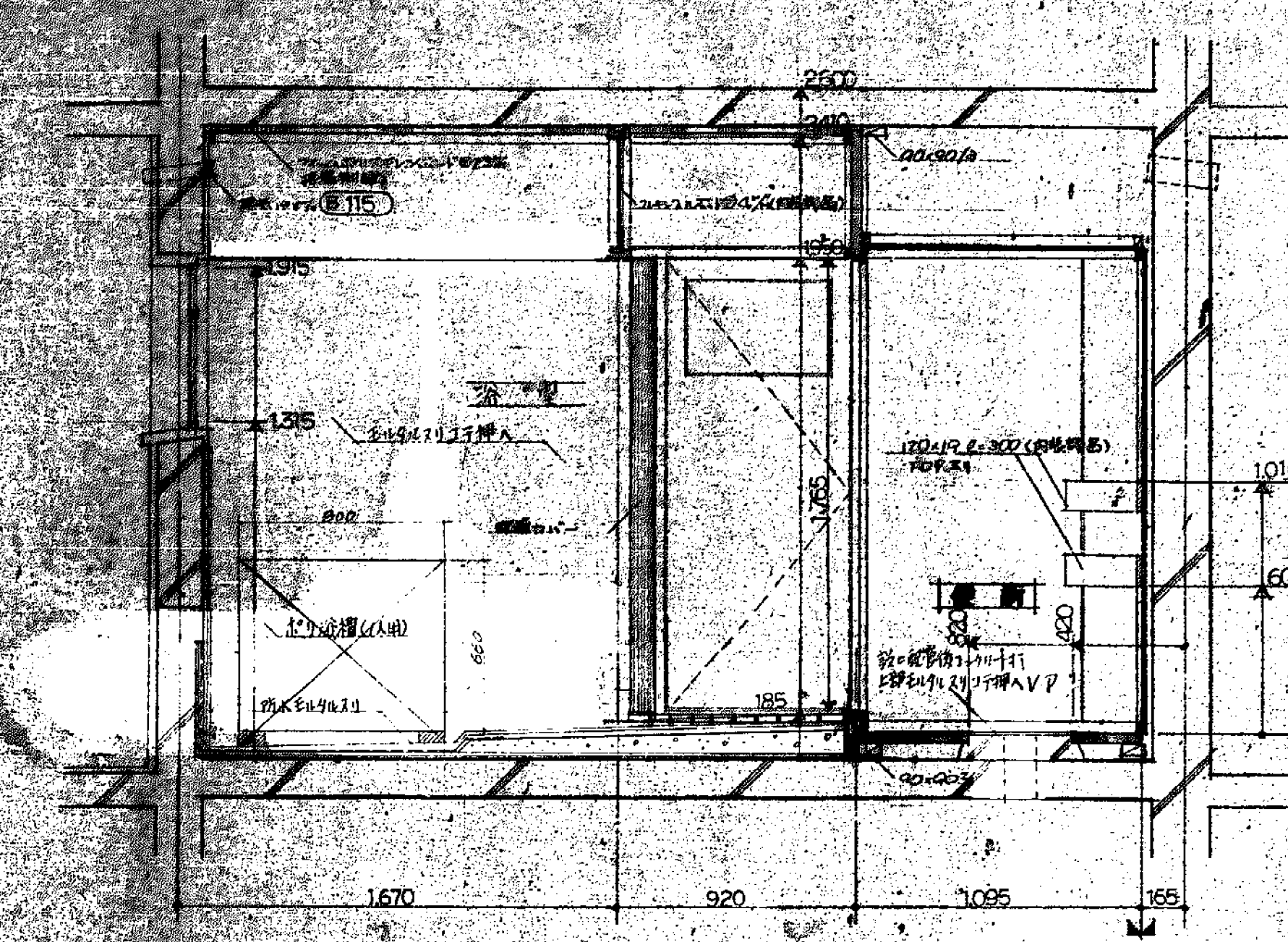
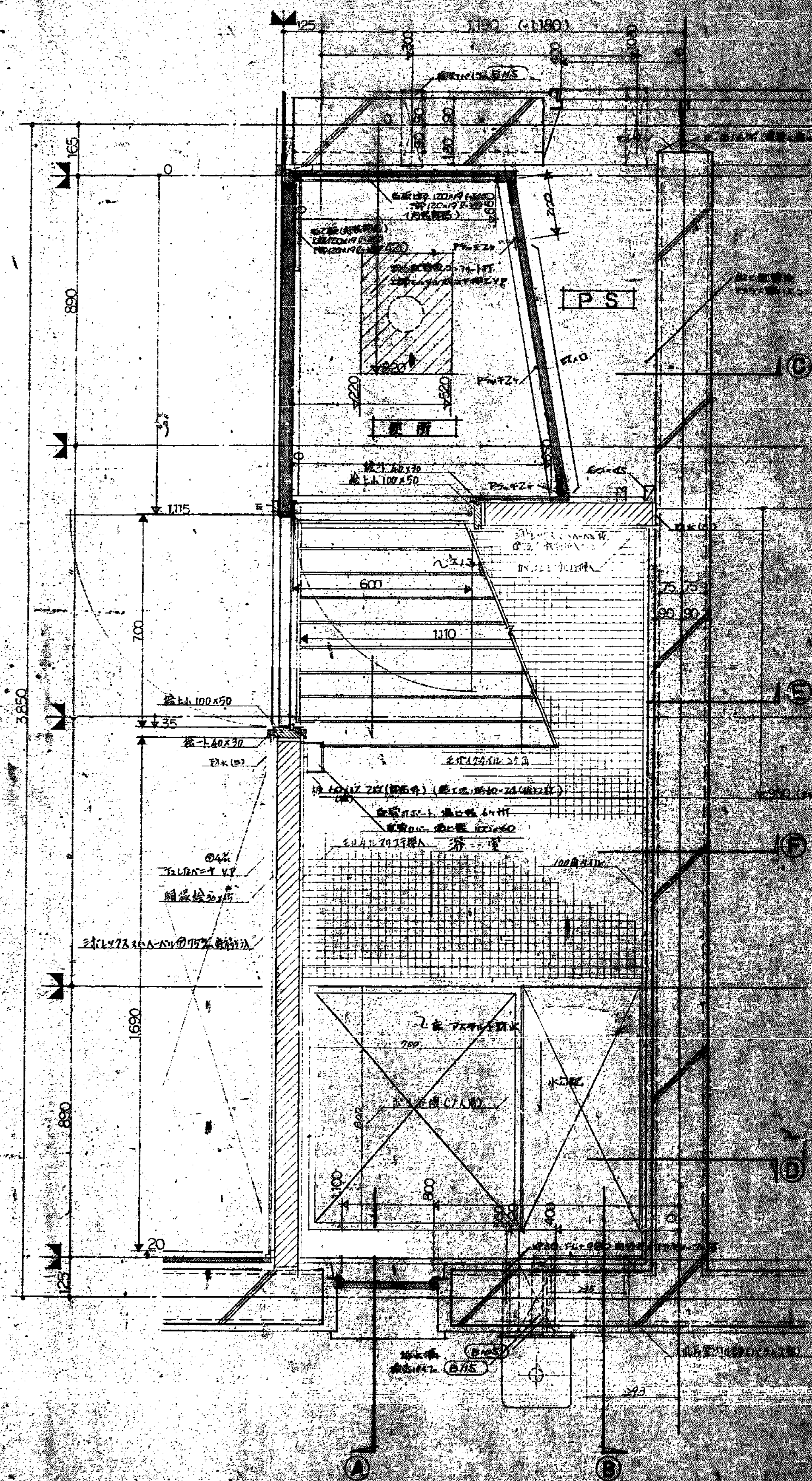
立面图 断面图 S: 1/100

建築設計 建築次 豊中市建築部建築課
設計 橋本初太郎
設計 橋本初太郎
設計 橋本初太郎



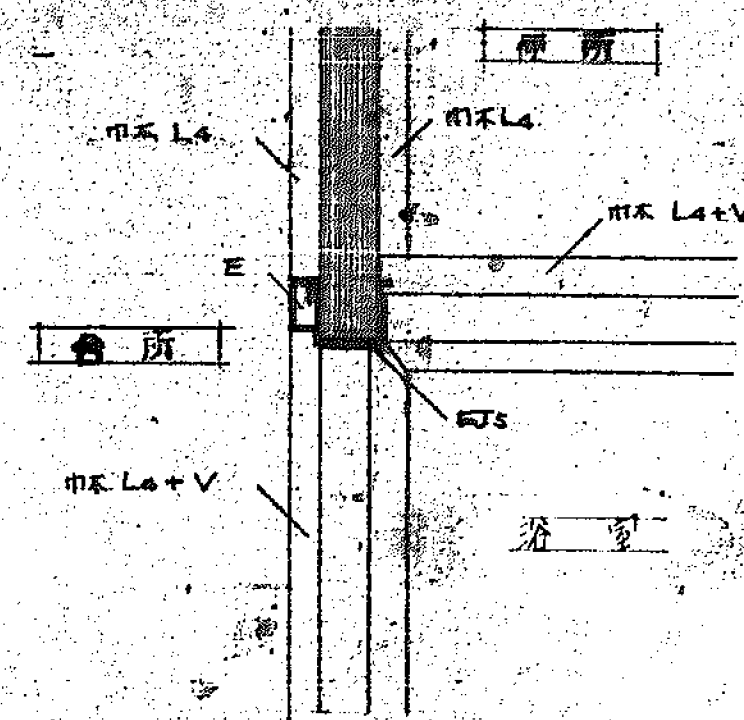
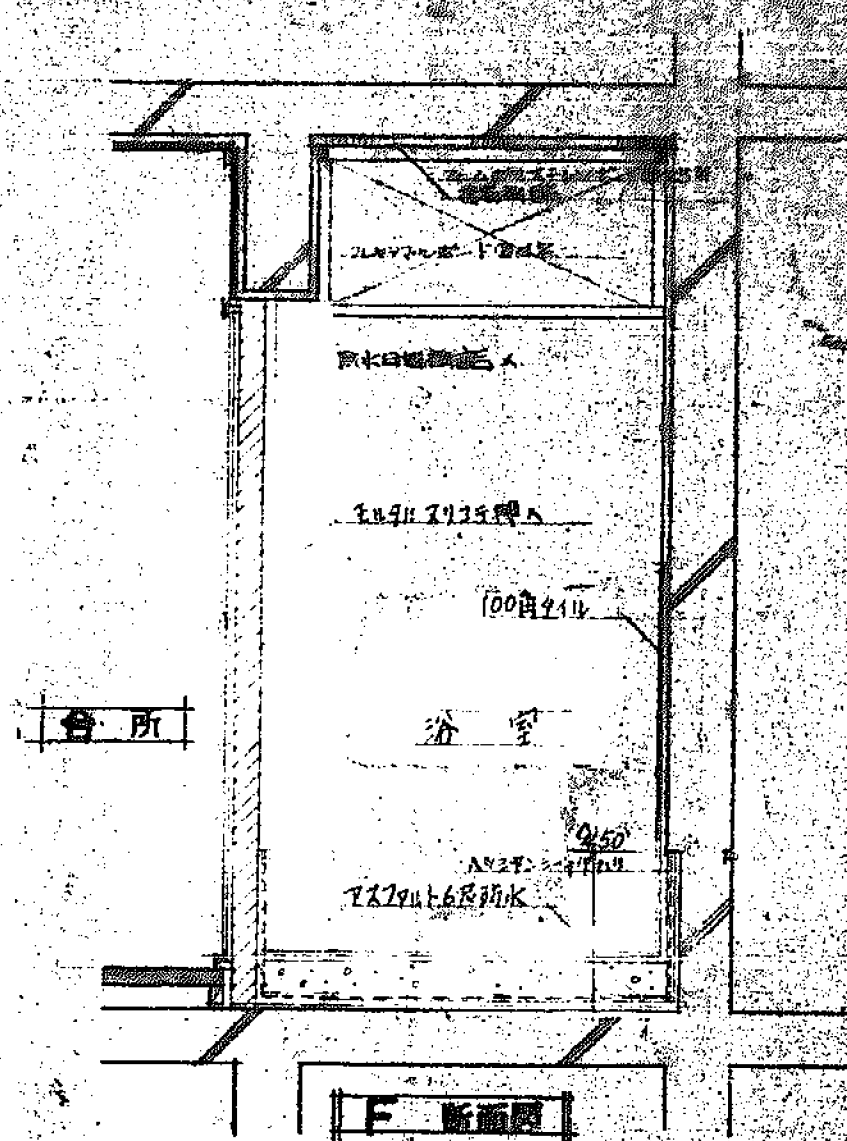
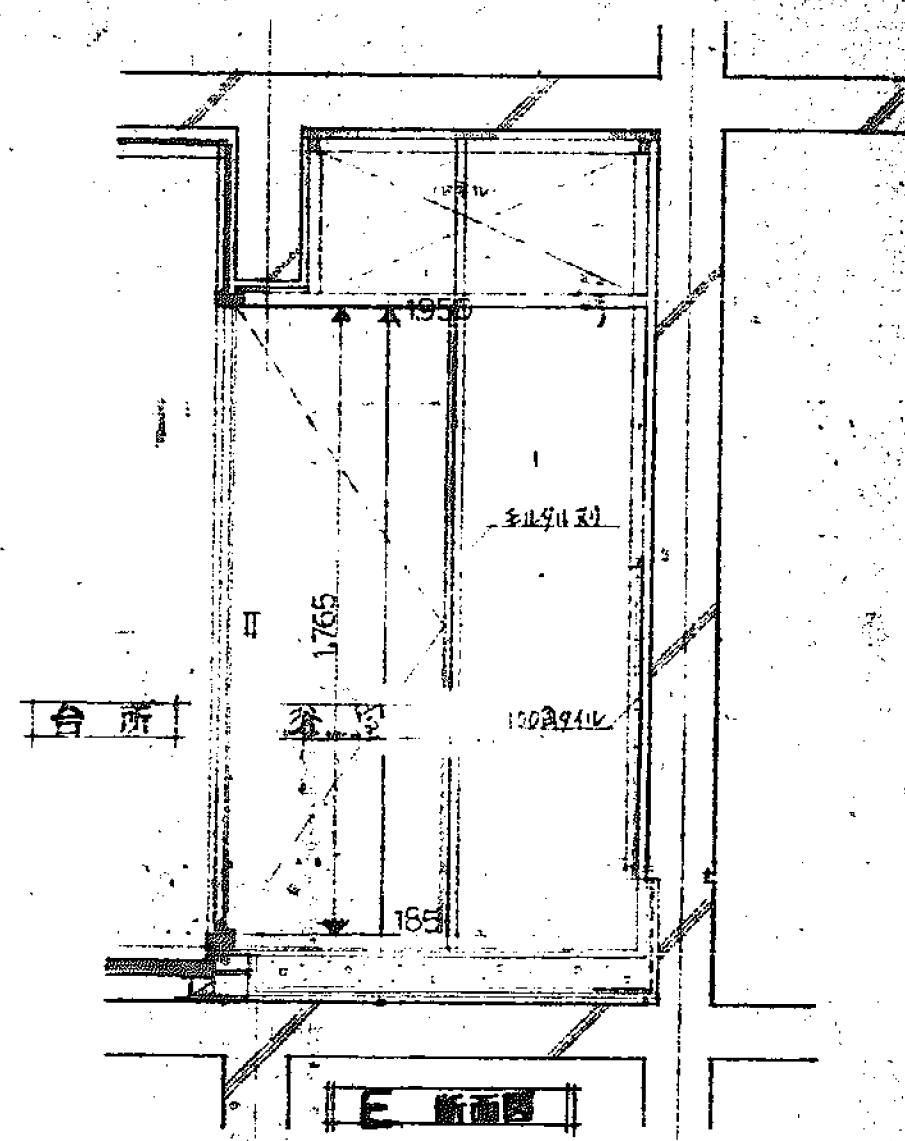


断面図		S. 1/4
建築師	建築次第	豊中市建築部建築課
建築士	建築士	豊中市建築部建築課
建築士	建築士	豊中市建築部建築課

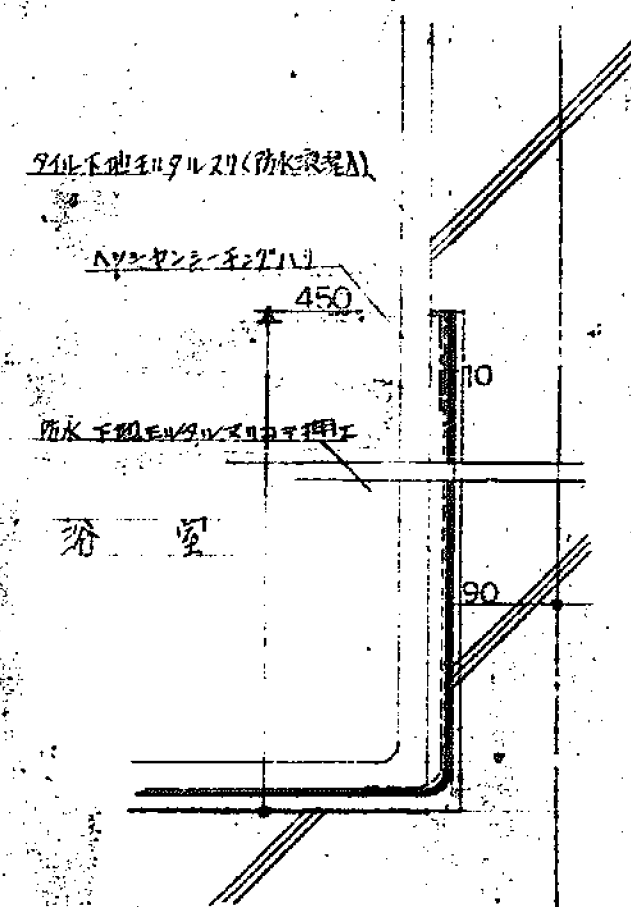
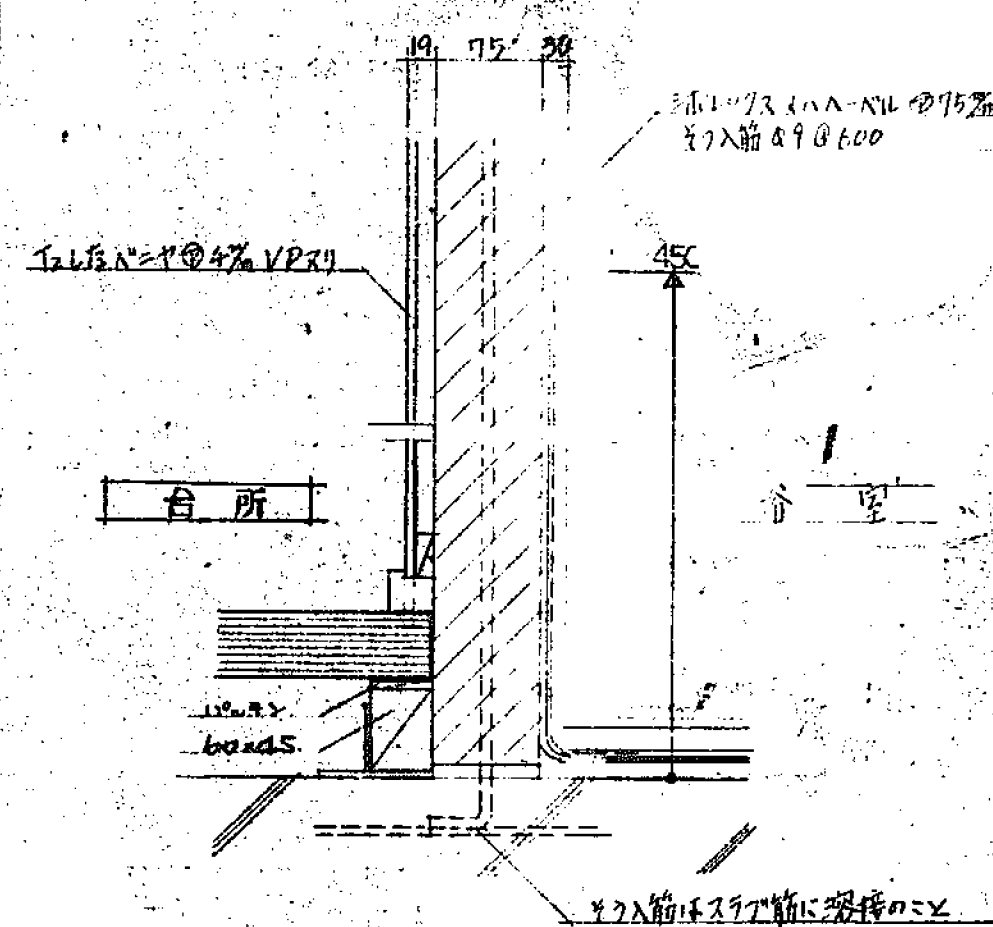
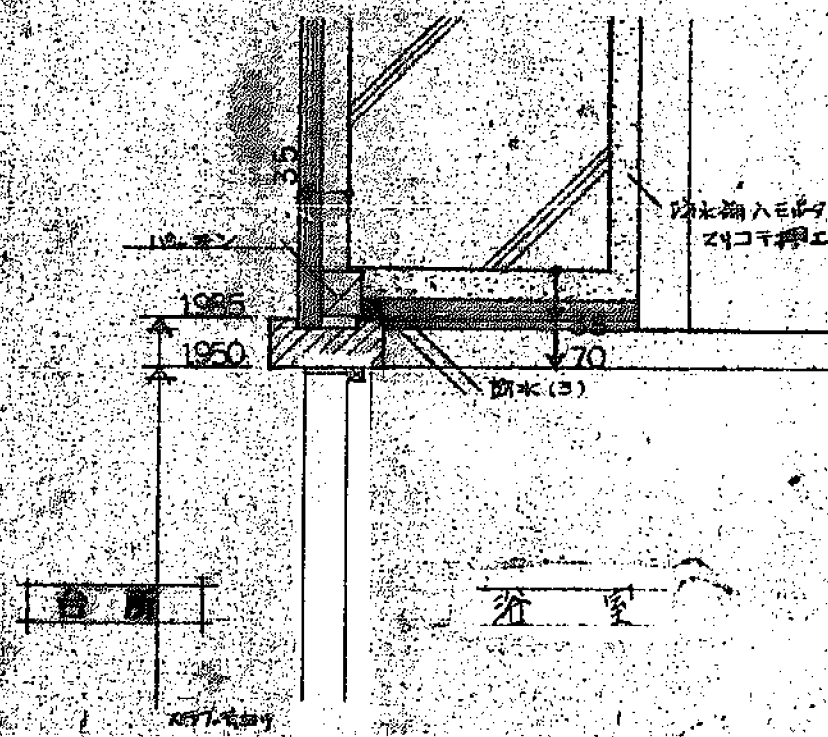
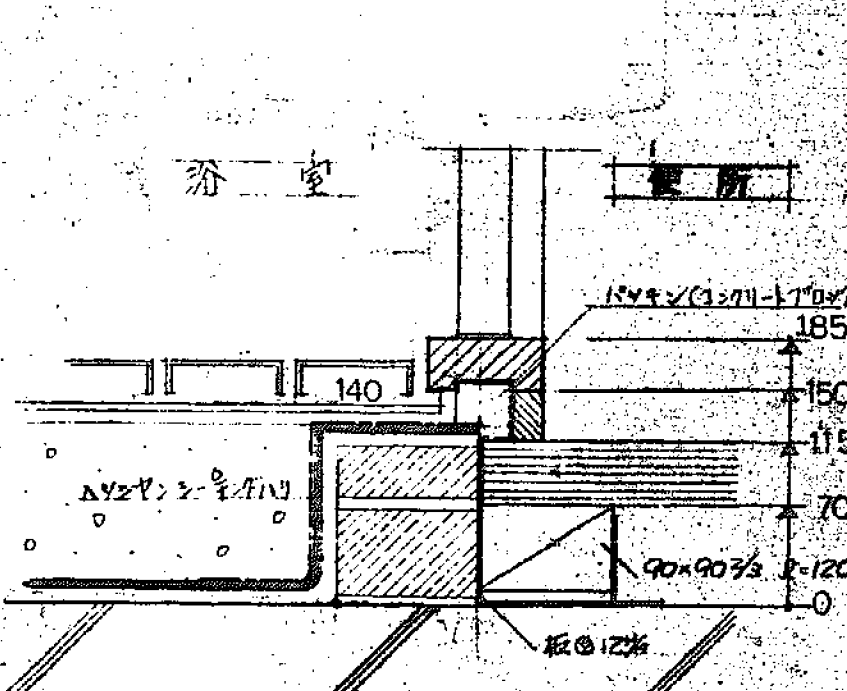
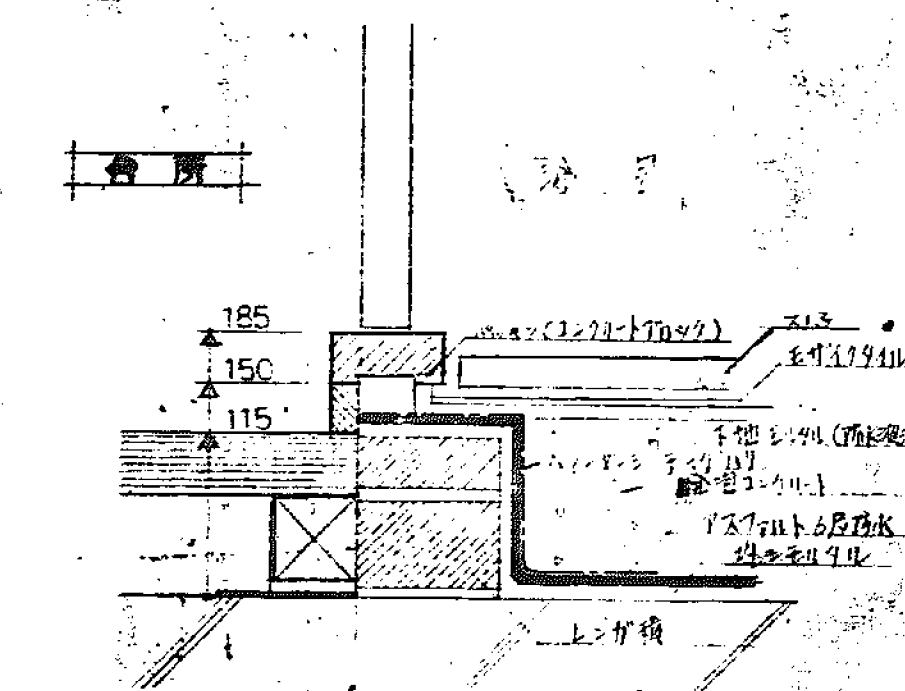


(注) 浴槽は70mmの厚さの浴槽は分組建築士会には
登録されている。


設計者	建築士	建築士	建築士	建築士	建築士	建築士	建築士	建築士	建築士
設計者	建築士	建築士	建築士	建築士	建築士	建築士	建築士	建築士	建築士
設計者	建築士	建築士	建築士	建築士	建築士	建築士	建築士	建築士	建築士
設計者	建築士	建築士	建築士	建築士	建築士	建築士	建築士	建築士	建築士
設計者	建築士	建築士	建築士	建築士	建築士	建築士	建築士	建築士	建築士



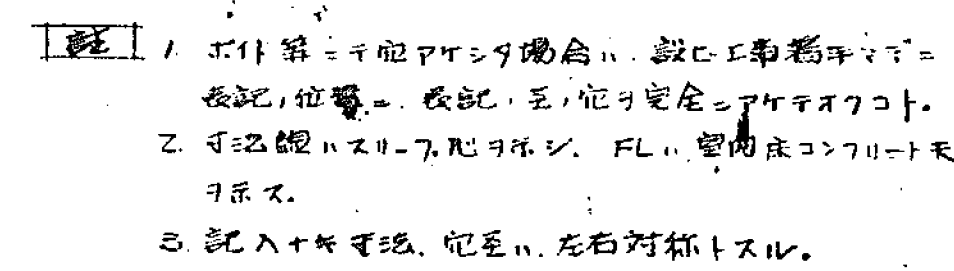
平面詳細図 1:5



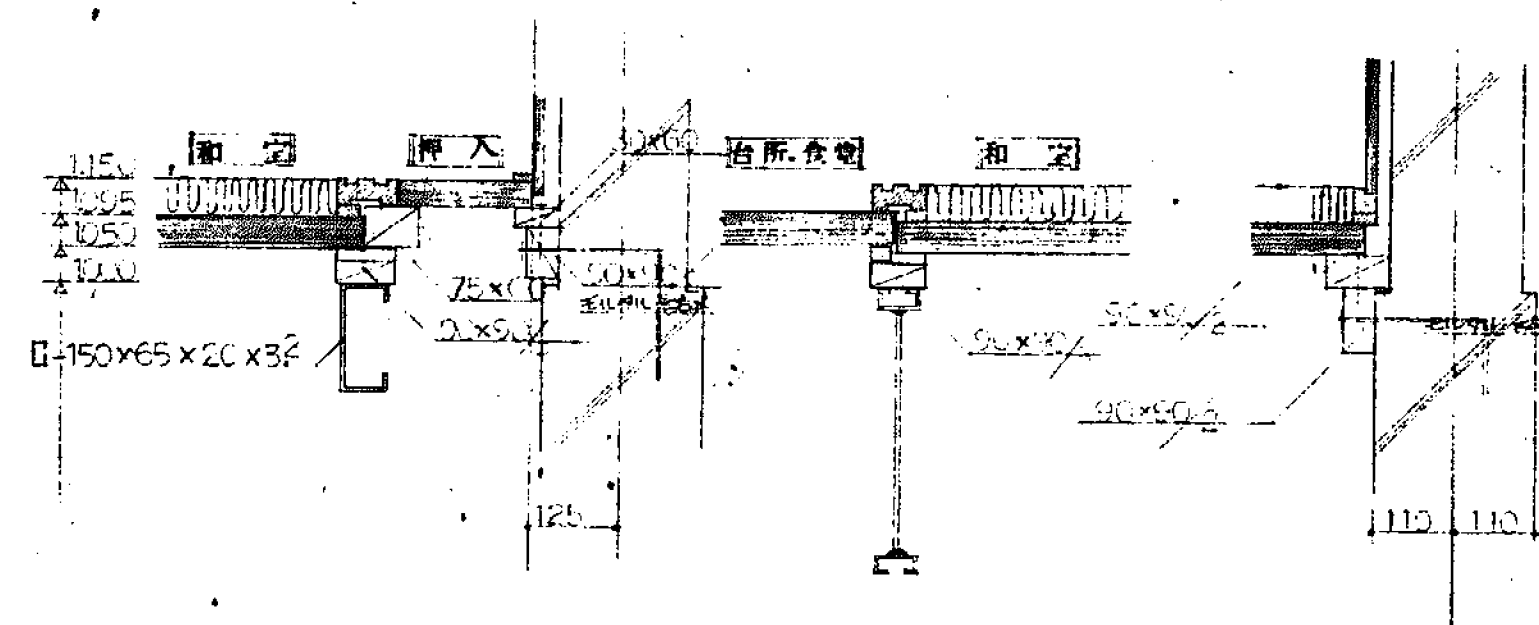
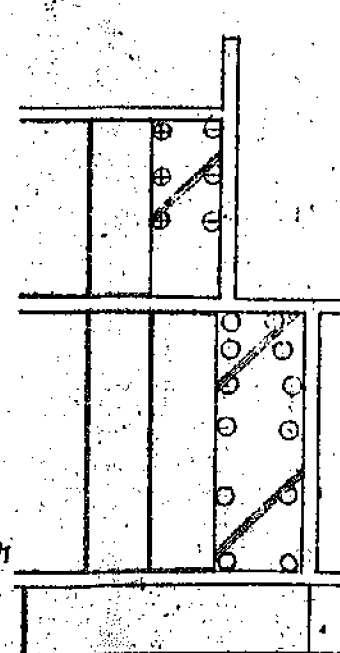
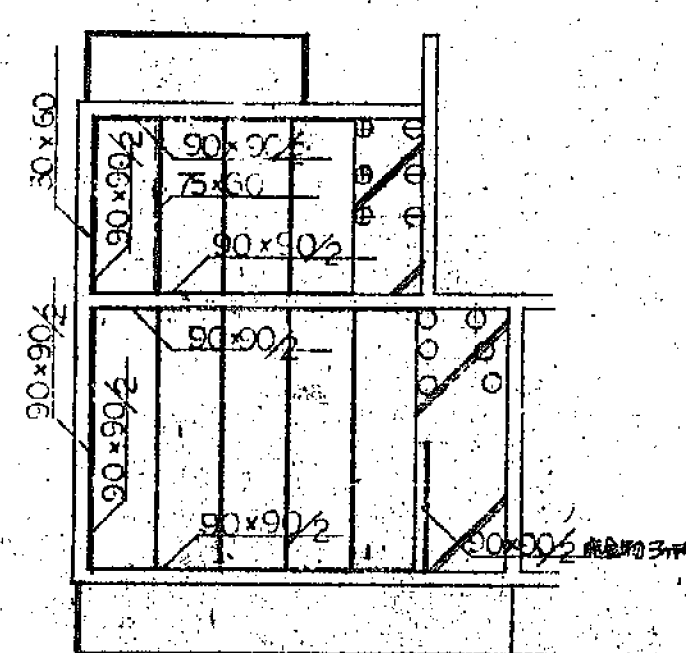
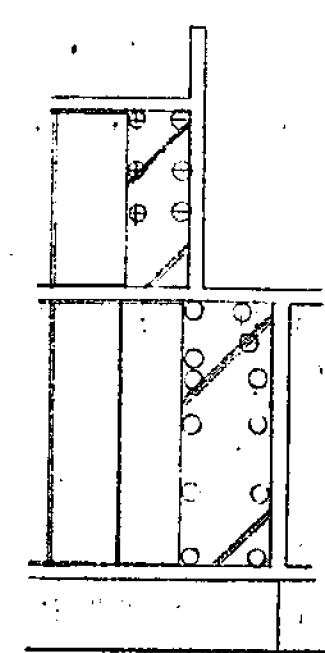
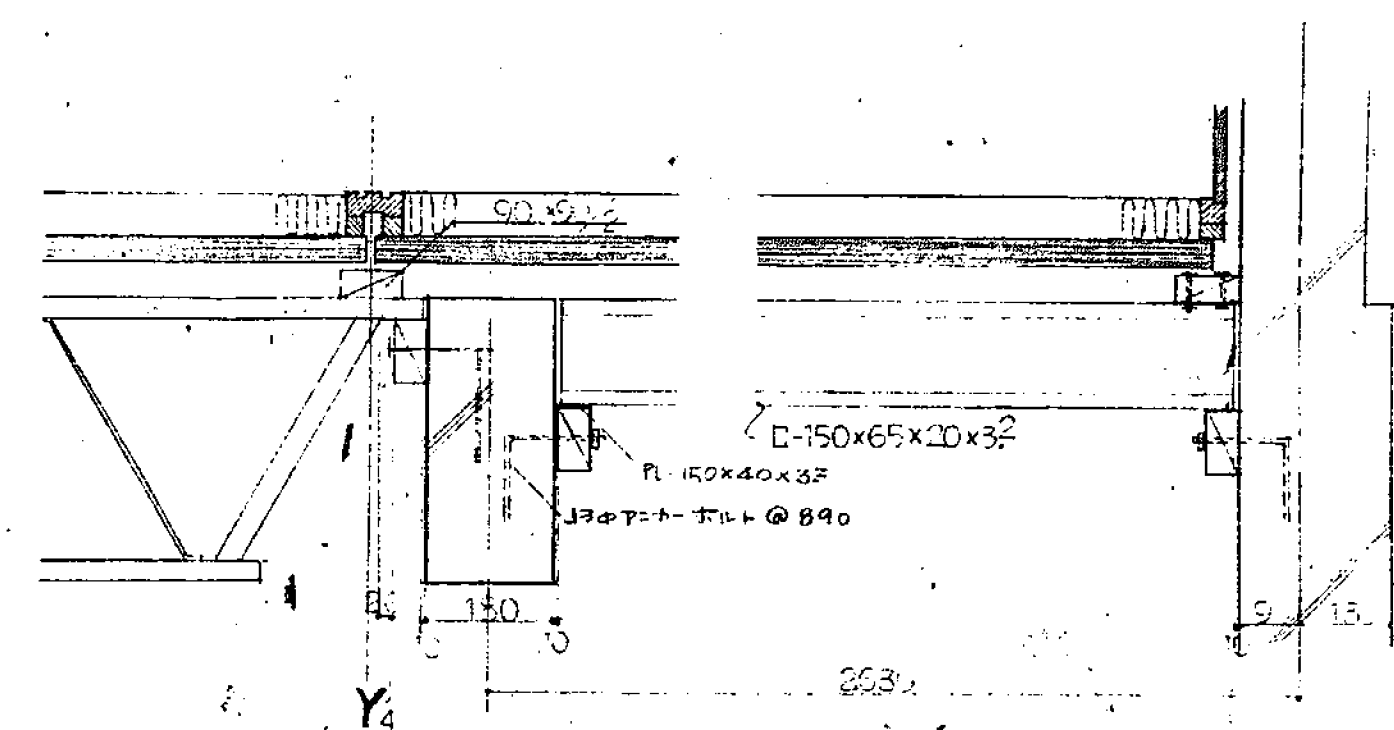
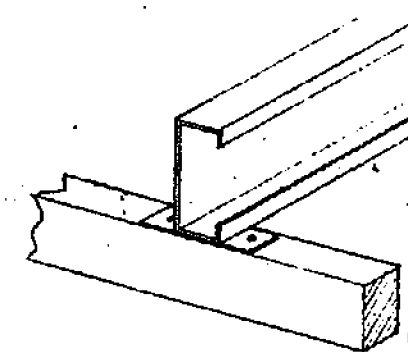
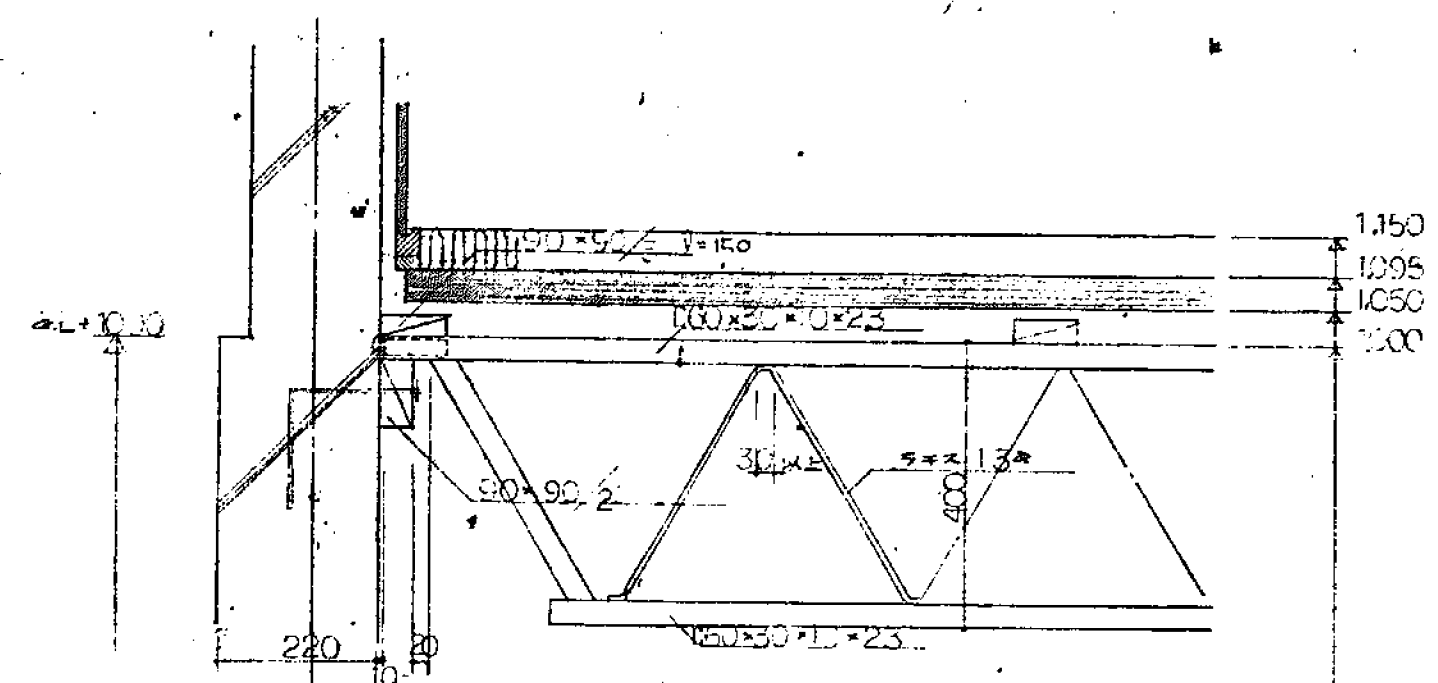
設計者	監理者	図面番	1/1
設計者	監理者	図面番	1/1
設計者	監理者	図面番	1/1
設計者	監理者	図面番	1/1



臺中市建築師公會 臺中市建築師公會 臺中市建築師公會		臺中市建築師公會 臺中市建築師公會 臺中市建築師公會	
臺中市建築師公會 臺中市建築師公會 臺中市建築師公會		臺中市建築師公會 臺中市建築師公會 臺中市建築師公會	



國中	昭和十三年四月一日	建築部	建築課	設計	設計
一、概観（共通図）					
建中市建築部建築課					
建築課	設計	設計	設計	設計	設計



既、鉄部共通仕様書(6.4.1)に場港發行+行+行

① $90 \times 90 \times \frac{2}{3}$ 指層剖上
 ② $90 \times 90 \times \frac{2}{3}$ 木生駒
 ③ 90×90 木金駒

AF-69-5R-204-G1-2.1

[illegible]

建築師長


長次建築

鹽
鐵

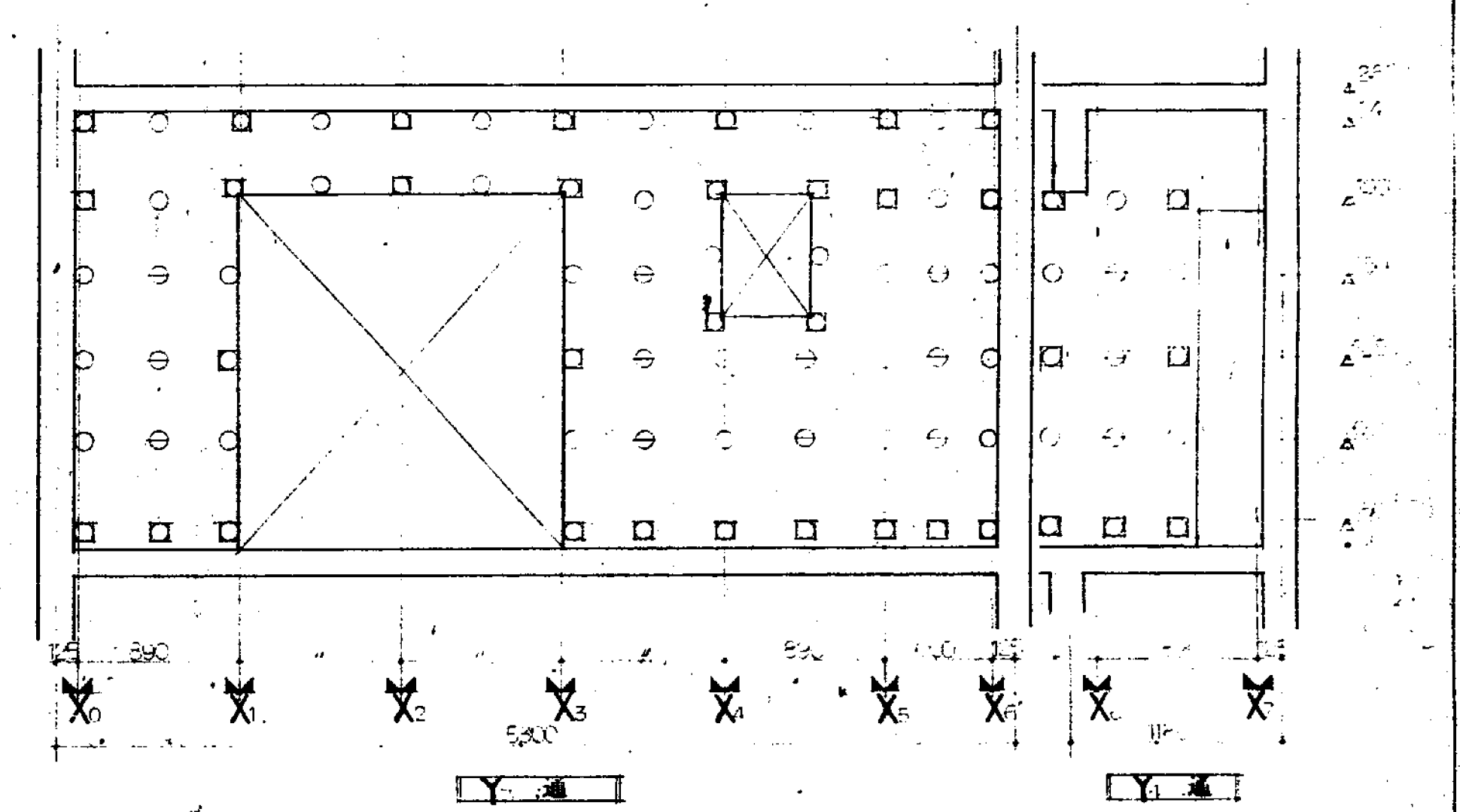
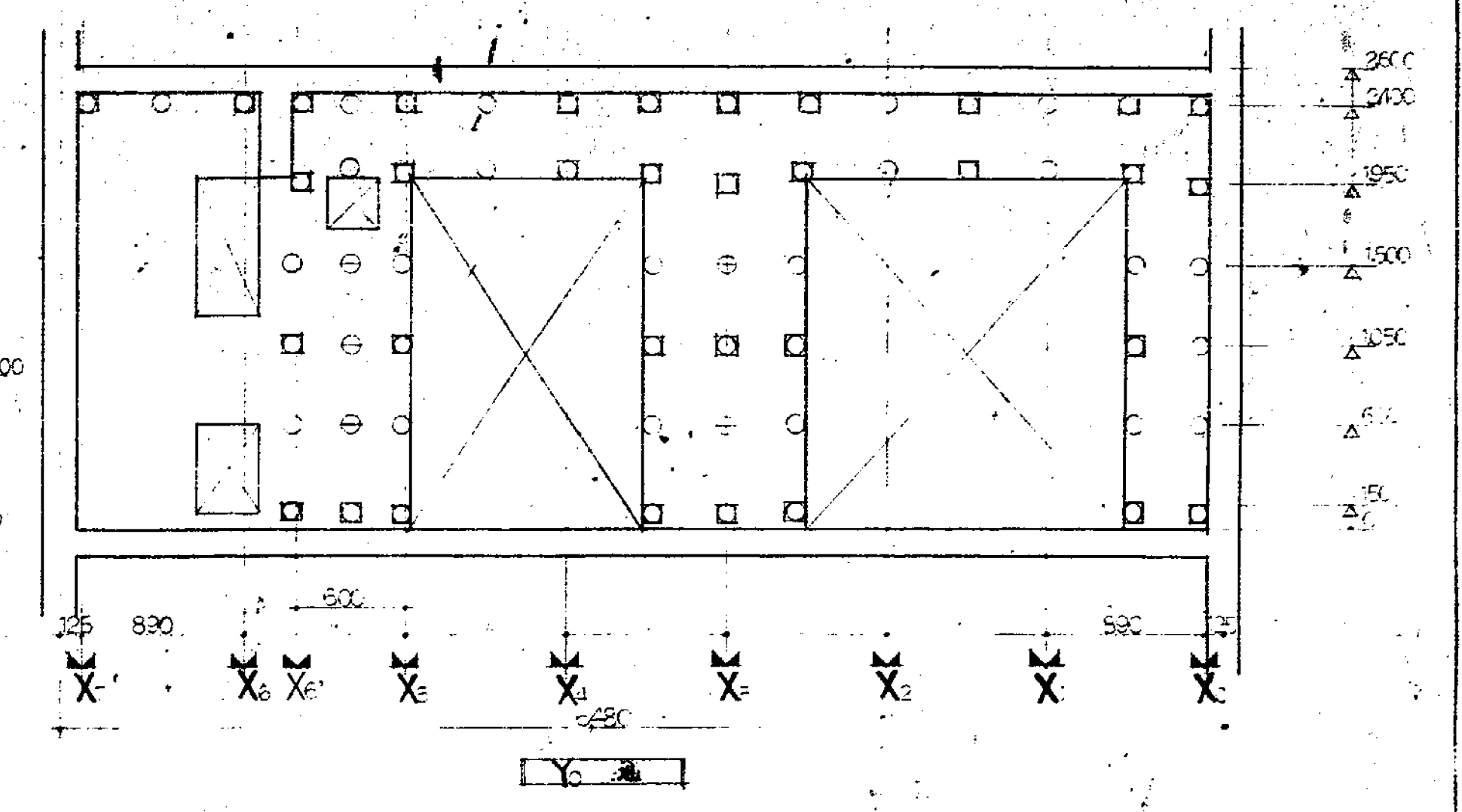
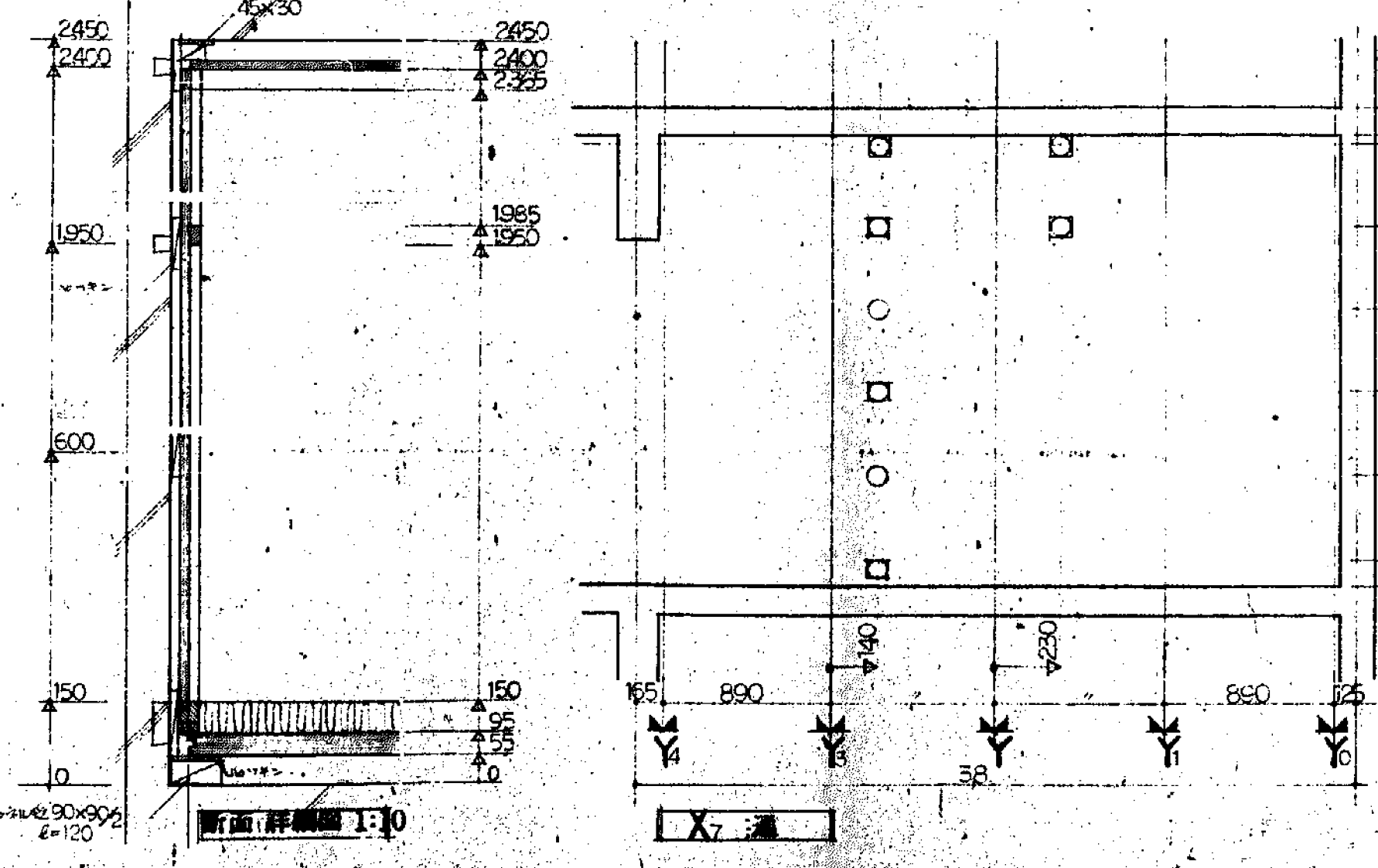
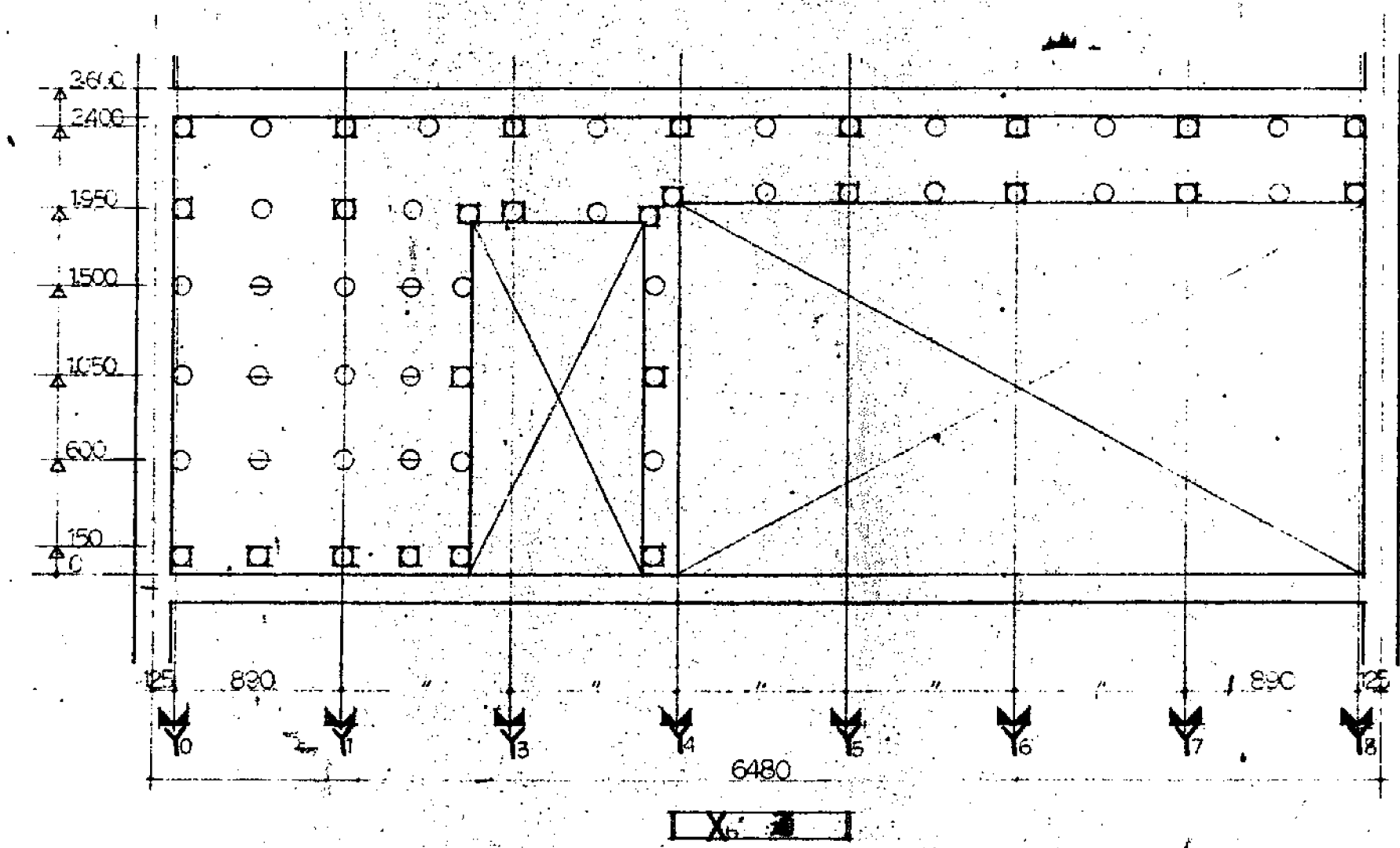
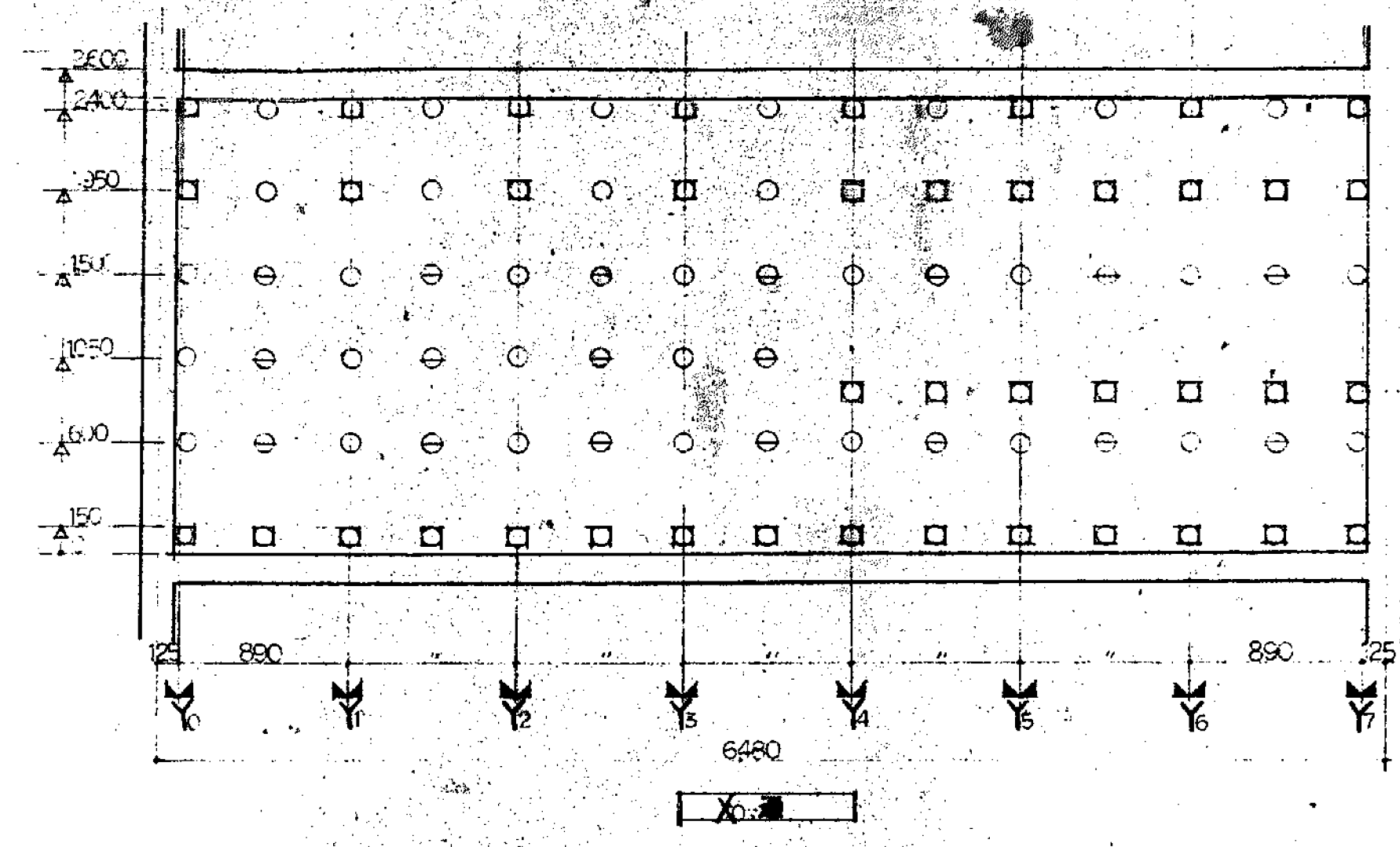
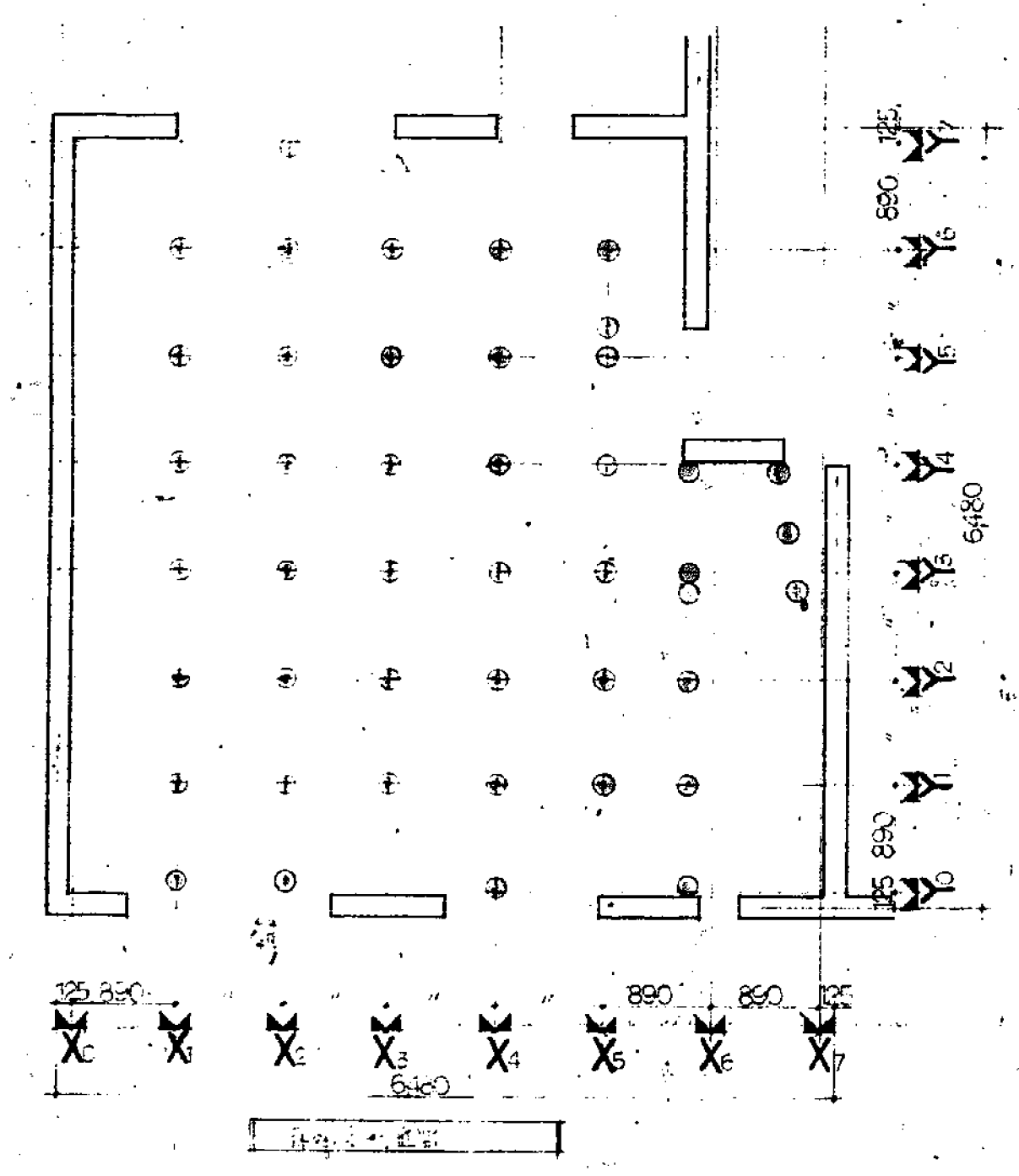
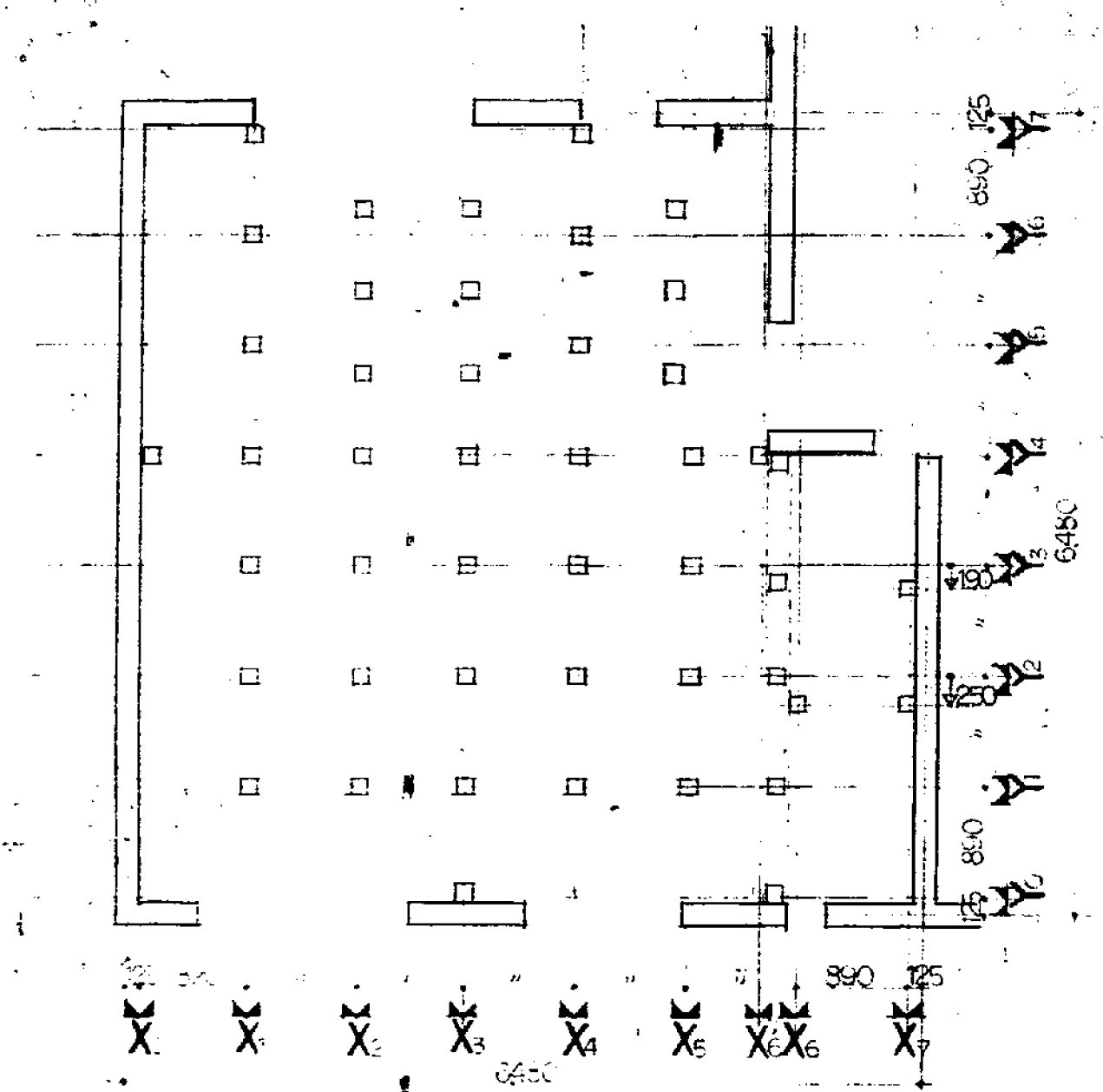
南 建

建寧府志

謹此
佈告



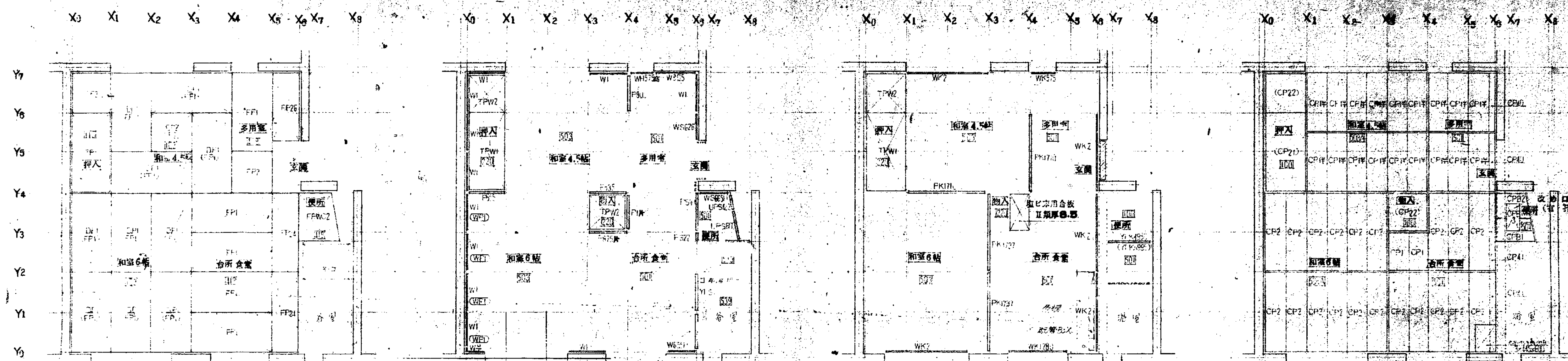
1-12
2-12



- 木ハシ増止止鋼材の位置を示す
- 鋼材の位置を示す
- ⊕ 鋼材の位置を示す
- 鋼材の位置を示す

建築部長 建築次長

豊中市 昭和45年度(西谷第2地区)	
組立図	
豊中市建設部建築課	
設計	監理
設計	監理

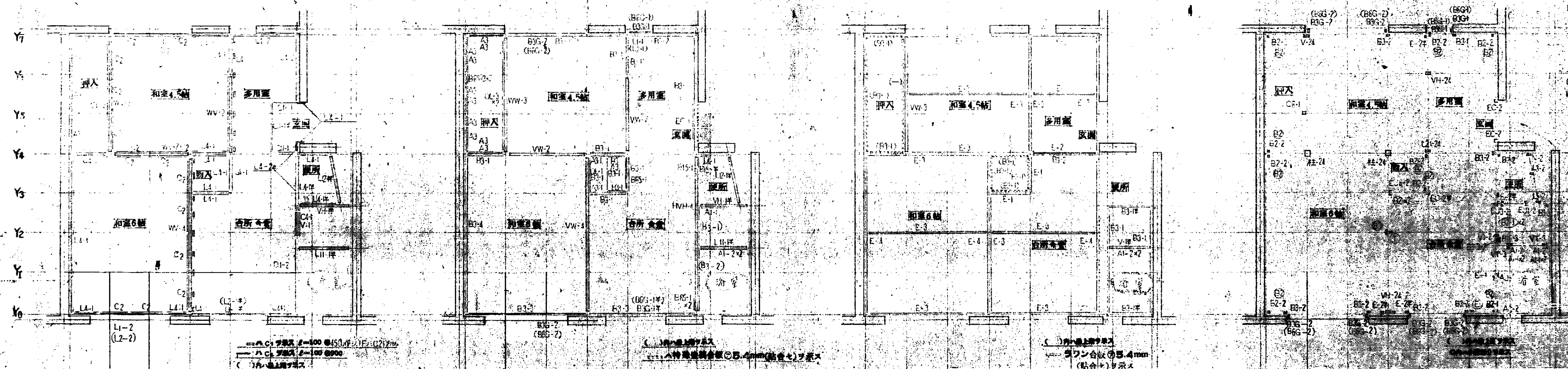


床パネル伏図

壁パネル伏図

小壁パネル伏図

天井パネル伏図



下部材伏図

中部材伏図

上部材伏図

表面仕上材敷記号

100	ラワン合板1000x2000x7	503	特殊塗装合板1000x2000x7
105	ラワン合板1000x2000x10	419	広ビニール合板1000x2000x5
110	ラワン合板1000x2000x15	508A	タマネートビニール合板1000x2000x7
220	セミハードボード1000x2000x10	539	特殊塗装合板1000x2000x5
501	特殊塗装合板1000x2000x7		

組立図

記号	FP1	FP2	FP3	FP19	FP24	FP25	FP28	FP33		FPWC2	DPI	DP2
断面図												
厚さ	45	45	45	45	45	45	45	45	45	45	40	40
用途	床パネル 片面貼	床パネル 片面貼	床パネル 片面貼	床パネル 片面貼	床パネル 片面貼	床パネル 片面貼	床パネル 片面貼	床パネル 片面貼	床パネル 片面貼	床パネル 片面貼	床パネル 片面貼	床パネル 片面貼
記号	TP1	TP2	TPW1	TPW2	W1	W1	W905	W840	W815	W*	W655H	W600H
断面図												
厚さ	35	35	30	30	15	15	15	15	15	15	15	15
用途	床パネル 片面貼	床パネル 片面貼	中床パネル 片面貼	中床パネル 片面貼	小量パネル 片面貼	小量パネル 片面貼	小量パネル 片面貼	小量パネル 片面貼	小量パネル 片面貼	小量パネル 片面貼	小量パネル 片面貼	小量パネル 片面貼
記号	WS668, WS626	WS665H	WH2	WH575H	WK575	WK780	WK1280	WK2	WP1	P1	P900, P855	P835, P820
断面図												
厚さ	15	15	15	15	15	15	15	15	15	15	40	40
用途	小量パネル 片面貼	小量パネル 片面貼	小量パネル 片面貼	小量パネル 片面貼	小量パネル 片面貼	小量パネル 片面貼	小量パネル 片面貼	小量パネル 片面貼	小量パネル 片面貼	小量パネル 片面貼	同仕切小量パネル 片面貼	同仕切小量パネル 片面貼
記号	PL*	P875*	PS1H	PS223	PS580	YPS1	YPS885	UPS843	UPS800	UPS422	PK825	PK865
断面図												
厚さ	40	40	40	40	40	50	50	27	27	27	40	40
用途	同仕切小量パネル 片面貼	同仕切小量パネル 片面貼	同仕切小量パネル 片面貼	同仕切小量パネル 片面貼	同仕切小量パネル 片面貼	同仕切小量パネル 片面貼	同仕切小量パネル 片面貼	同仕切小量パネル 片面貼	同仕切小量パネル 片面貼	同仕切小量パネル 片面貼	同仕切小量パネル 片面貼	同仕切小量パネル 片面貼
記号	PK1710	PK1737	YPK1980	YPK1990	YPK1995	YPK1005	CP1	CP1*	CP2	CP21	CP22	CP
断面図												
厚さ	40	40	40	40	40	40	15	15	15	15	15	15
用途	同仕切小量パネル 片面貼	同仕切小量パネル 片面貼	同仕切小量パネル 片面貼	同仕切小量パネル 片面貼	同仕切小量パネル 片面貼	同仕切小量パネル 片面貼	同仕切小量パネル 片面貼	同仕切小量パネル 片面貼	同仕切小量パネル 片面貼	同仕切小量パネル 片面貼	同仕切小量パネル 片面貼	同仕切小量パネル 片面貼
記号	CP	CP30	CP41	CPB1	CPB2	CPB3						
断面図												
厚さ	15	15	15	15	15	15						
用途	同仕切小量パネル 片面貼	同仕切小量パネル 片面貼	同仕切小量パネル 片面貼	同仕切小量パネル 片面貼	同仕切小量パネル 片面貼	同仕切小量パネル 片面貼						

設計者: 〇〇〇〇
 校核者: 〇〇〇〇
 承認者: 〇〇〇〇
 日付: 〇〇/〇〇/〇〇
 図名: パネル詳細図(共通図)
 図号: 〇〇〇〇

基礎杭 RCパイル(遠心力既成コンクリート杭)

杭 長 杭伏圖參照。

4,1347 - GL-800

机 径 $\phi 350$

疏本数 $l=16,000 \rightarrow 31$ 本 $l=17,000 \rightarrow 22$ 本 $l=18,000 \rightarrow 42$ 本

$k = 70.000 \rightarrow 70\%$ $k = 23.000 \rightarrow 35\%$

杭折彎力 35.0^{ton}/本 (長期)

下大、不小 徑300 長11 梳伏圖參照。

潜水艇 潜水艇 潜水艇 潜水艇 潜水艇 潜水艇 潜水艇 潜水艇 潜水艇 潜水艇

紙 膜 抗 紙 膜 抗 位置 八 瓶 伏 因 參 照 本 瓶 上 所 用 三 所 切 亦 不 同

場合ハ現場監督員ノ受取ヲ受ケル

本 航 試 驗 航 終 了 後 現 場 監 督 員 更 換 二 從 人 本 航 又 到 了。

又、各机毎、最終沈下量ヲ測定シ、現場監督員ニ報告シ、

乗取ヲ覺テル

1. The first step in the process is to identify the problem or issue that needs to be addressed. This involves gathering information and understanding the context of the problem.

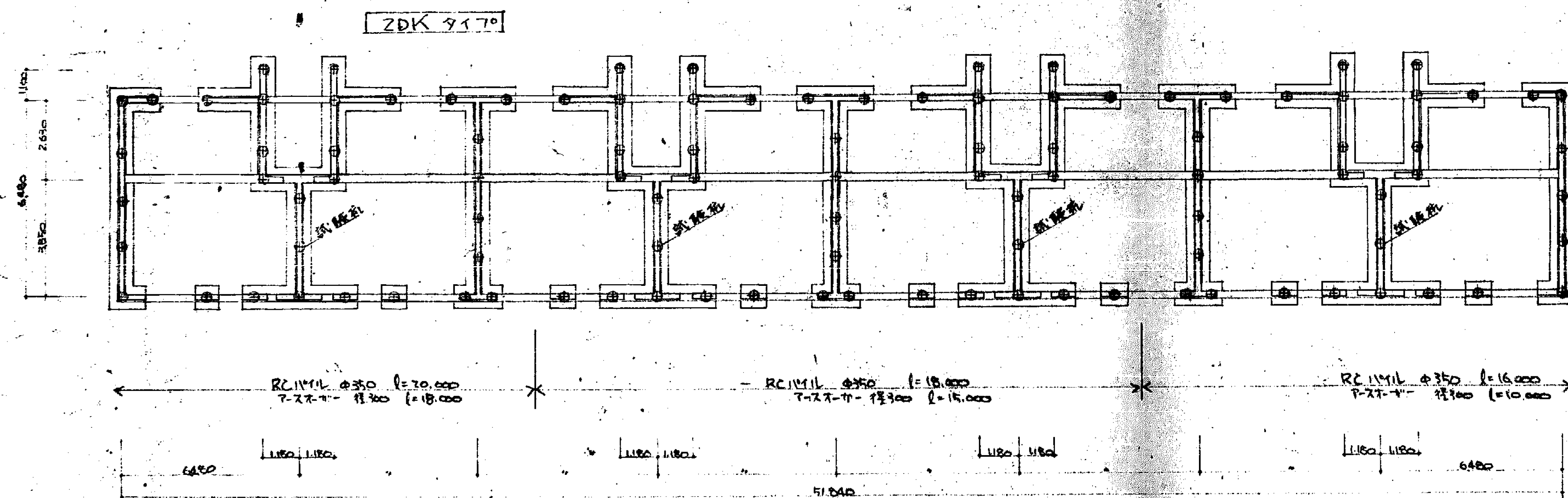
1. The first group of respondents (100) was selected from the first 1000 respondents to the survey. This group was used to estimate the proportion of respondents who had used the service in the last 12 months. The second group of respondents (100) was selected from the remaining 9000 respondents to the survey. This group was used to estimate the proportion of respondents who had used the service in the last 12 months, and to estimate the proportion of respondents who had used the service in the last 12 months, and to estimate the proportion of respondents who had used the service in the last 12 months.

1. The first group of variables is the "demographic" group, which includes age, sex, and education. These variables are used to control for differences in the population that might affect the results. For example, older people might be more likely to have a higher level of education, which could in turn affect their health status.

其、他、杭、氏、ノ、ル、ハ、ハ、ハ、三、イ、モ、一、破、損、折、傾、斜、ノ、他、不、定、産

思ハレル杭ニツケハ行増シテ行テウ

1999, 2000, 2001, 2002, 2003, 2004, 2005, 2006, 2007, 2008, 2009, 2010, 2011, 2012, 2013, 2014, 2015, 2016, 2017, 2018, 2019, 2020, 2021, 2022, 2023, 2024, 2025, 2026, 2027, 2028, 2029, 2030, 2031, 2032, 2033, 2034, 2035, 2036, 2037, 2038, 2039, 2040, 2041, 2042, 2043, 2044, 2045, 2046, 2047, 2048, 2049, 2050, 2051, 2052, 2053, 2054, 2055, 2056, 2057, 2058, 2059, 2060, 2061, 2062, 2063, 2064, 2065, 2066, 2067, 2068, 2069, 2070, 2071, 2072, 2073, 2074, 2075, 2076, 2077, 2078, 2079, 2080, 2081, 2082, 2083, 2084, 2085, 2086, 2087, 2088, 2089, 2090, 2091, 2092, 2093, 2094, 2095, 2096, 2097, 2098, 2099, 2100, 2101, 2102, 2103, 2104, 2105, 2106, 2107, 2108, 2109, 2110, 2111, 2112, 2113, 2114, 2115, 2116, 2117, 2118, 2119, 2120, 2121, 2122, 2123, 2124, 2125, 2126, 2127, 2128, 2129, 2130, 2131, 2132, 2133, 2134, 2135, 2136, 2137, 2138, 2139, 2140, 2141, 2142, 2143, 2144, 2145, 2146, 2147, 2148, 2149, 2150, 2151, 2152, 2153, 2154, 2155, 2156, 2157, 2158, 2159, 2160, 2161, 2162, 2163, 2164, 2165, 2166, 2167, 2168, 2169, 2170, 2171, 2172, 2173, 2174, 2175, 2176, 2177, 2178, 2179, 2180, 2181, 2182, 2183, 2184, 2185, 2186, 2187, 2188, 2189, 2190, 2191, 2192, 2193, 2194, 2195, 2196, 2197, 2198, 2199, 2200, 2201, 2202, 2203, 2204, 2205, 2206, 2207, 2208, 2209, 2210, 2211, 2212, 2213, 2214, 2215, 2216, 2217, 2218, 2219, 2220, 2221, 2222, 2223, 2224, 2225, 2226, 2227, 2228, 2229, 2230, 2231, 2232, 2233, 2234, 2235, 2236, 2237, 2238, 2239, 2240, 2241, 2242, 2243, 2244, 2245, 2246, 2247, 2248, 2249, 2250, 2251, 2252, 2253, 2254, 2255, 2256, 2257, 2258, 2259, 2260, 2261, 2262, 2263, 2264, 2265, 2266, 2267, 2268, 2269, 2270, 2271, 2272, 2273, 2274, 2275, 2276, 2277, 2278, 2279, 2280, 2281, 2282, 2283, 2284, 2285, 2286, 2287, 2288, 2289, 2290, 2291, 2292, 2293, 2294, 2295, 2296, 2297, 2298, 2299, 2300, 2301, 2302, 2303, 2304, 2305, 2306, 2307, 2308, 2309, 2310, 2311, 2312, 2313, 2314, 2315, 2316, 2317, 2318, 2319, 2320, 2321, 2322, 2323, 2324, 2325, 2326, 2327, 2328, 2329, 2330, 2331, 2332, 2333, 2334, 2335, 2336, 2337, 2338, 2339, 2340, 2341, 2342, 2343, 2344, 2345, 2346, 2347, 2348, 2349, 2350, 2351, 2352, 2353, 2354, 2355, 2356, 2357, 2358, 2359, 2360, 2361, 2362, 2363, 2364, 2365, 2366, 2367, 2368, 2369, 2370, 2371, 2372, 2373, 2374, 2375, 2376, 2377, 2378, 2379, 2380, 2381, 2382, 2383, 2384, 2385, 2386, 2387, 2388, 2389, 2390, 2391, 2392, 2393, 2394, 2395, 2396, 2397, 2398, 2399, 2400, 2401, 2402, 2403, 2404, 2405, 2406, 2407, 2408, 2409, 2410, 2411, 2412, 2413, 2414, 2415, 2416, 2417, 2418, 2419, 2420, 2421, 2422, 2423, 2424, 2425, 2426, 2427, 2428, 2429, 2430, 2431, 2432, 2433, 2434, 2435, 2436, 2437, 2438, 2439, 2440, 2441, 2442, 2443, 2444, 2445, 2446, 2447, 2448, 2449, 2450, 2451, 2452, 2453, 2454, 2455, 2456, 2457, 2458, 2459, 2460, 2461, 2462, 2463, 2464, 2465, 2466, 2467, 2468, 2469, 2470, 2471, 2472, 2473, 2474, 2475, 2476, 2477, 2478, 2479, 2480, 2481, 2482, 2483, 2484, 2485, 2486, 2487, 2488, 2489, 2490, 2491, 2492, 2493, 2494, 2495, 2496, 2497, 2498, 2499, 2500, 2501, 2502, 2503, 2504, 2505, 2506, 2507, 2508, 2509, 2510, 2511, 2512, 2513, 2514, 2515, 2516, 2517, 2518, 2519, 2520, 2521, 2522, 2523, 2524, 2525, 2526, 2527, 2528, 2529, 2530, 2531, 2532, 2533, 2534, 2535, 2536, 2537, 2538, 2539, 2540, 2541, 2542, 2543, 2544, 2545, 2546, 2547, 2548, 2549, 2550, 2551, 2552, 2553, 2554, 2555, 2556, 2557, 2558, 2559, 2560, 2561, 2562, 2563, 2564, 2565, 2566, 2567, 2568, 2569, 2570, 2571, 2572, 2573, 2574, 2575, 2576, 2577, 2578, 2579, 2580, 2581, 2582, 2583, 2584, 2585, 2586, 2587, 2588, 2589, 2590, 2591, 2592, 2593, 2594, 2595, 2596, 2597, 2598, 2599, 2600, 2601, 2602, 2603, 2604, 2605, 2606, 2607, 2608, 2609, 2610, 2611, 2612, 2613, 2614, 2615, 2616, 2617, 2618, 2619, 2620, 2621, 2622, 2623, 2624, 2625, 2626, 2627, 2628, 2629, 2630, 2631, 2632, 2633, 2634, 2635, 2636, 2637, 2638, 2639, 2640, 2641, 2642, 2643, 2644, 2645, 2646, 2647, 2648, 2649, 2650, 2651, 2652, 2653, 2654, 2655, 2656, 2657, 2658, 2659, 2660, 2661, 2662, 2663, 2664, 2665, 2666, 2667, 2668, 2669, 2670, 2671, 2672, 2673, 2674, 2675, 2676, 2677, 2678, 2679, 2680, 26



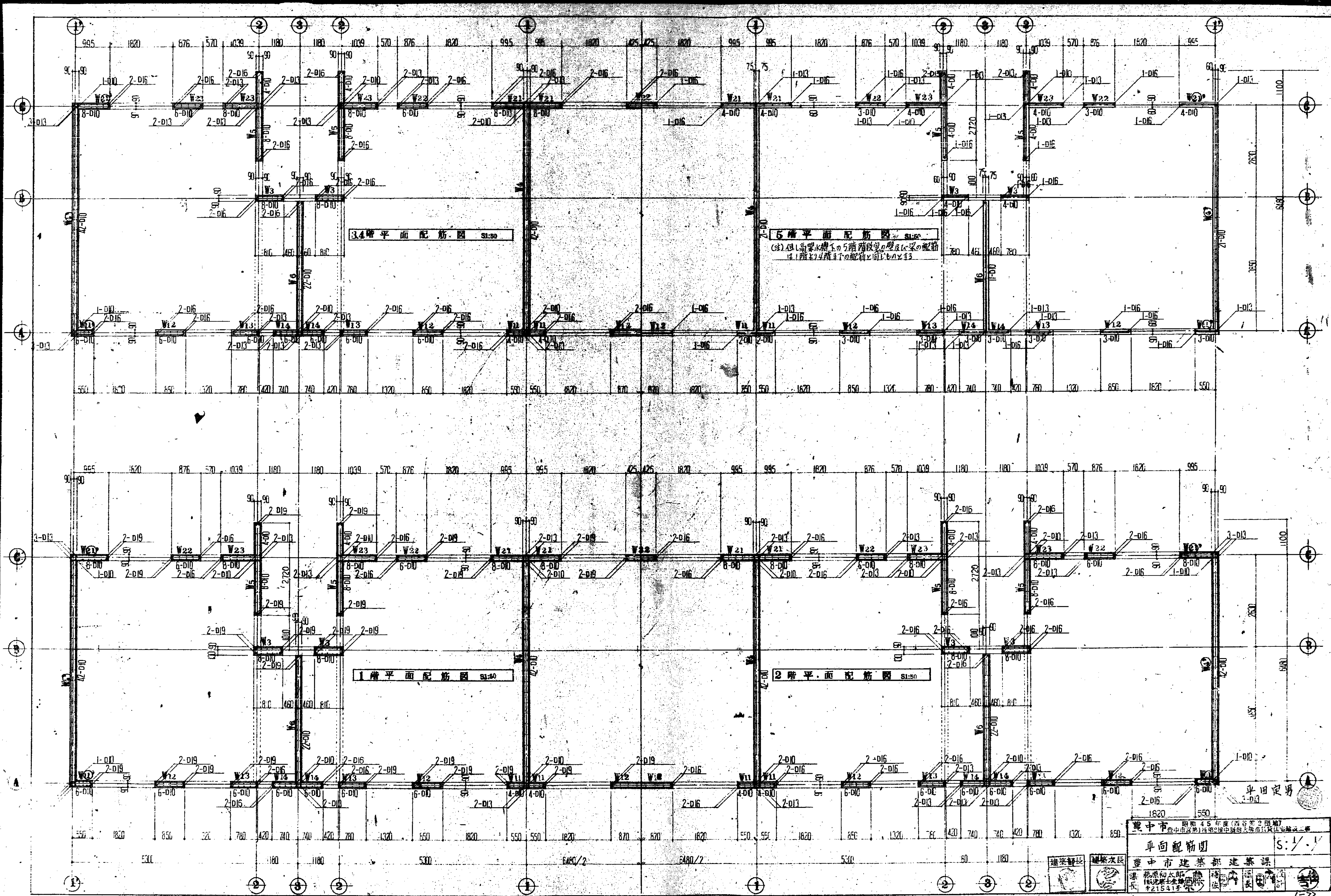
抗 伏 圓 $\frac{1}{100}$

昭和45年度(西谷第2地区)	原価番号
豊中市第1区第2種中低防火構造賃貸住宅建設費	平方尺
荒伏圓	3分
	相当
平田建築構造研究所	—昭和45・15490—
大阪市北区豊崎上3丁目11 白雲ビル内	平田 茂
	TEL. (06) 522-9111
豊中市 昭和45年度(西谷第2地区)	原価番号
豊中市第1区第2種中低防火構造賃貸住宅建設費	平方尺
荒伏圓 (安通圓)	3分
豊中市建築構造研究所	—昭和45・15490—
大阪府大阪市北区豊崎上3丁目11 白雲ビル内	平田 茂
	TEL. (06) 522-9111

Architectural floor plan of a building. The plan shows a central corridor (labeled 'CORRIDOR' and 'CORRIDOR' in two locations) flanked by rooms. The rooms are labeled with numbers: 101, 102, 103, 104, 105, 106, 107, 108, 109, 110, 111, 112, 113, 114, 115, 116, 117, 118, 119, 120, 121, 122, 123, 124, 125, 126, 127, 128, 129, 130, 131, 132, 133, 134, 135, 136, 137, 138, 139, 140, 141, 142, 143, 144, 145, 146, 147, 148, 149, 150, 151, 152, 153, 154, 155, 156, 157, 158, 159, 160, 161, 162, 163, 164, 165, 166, 167, 168, 169, 170, 171, 172, 173, 174, 175, 176, 177, 178, 179, 180, 181, 182, 183, 184, 185, 186, 187, 188, 189, 190, 191, 192, 193, 194, 195, 196, 197, 198, 199, 200. The plan also shows a large open area labeled 'OPEN AREA' and a 'STAIR' area. Dimensions are provided for the overall width (5,300 and 6,480) and depth (1,180). The plan is oriented with North (N) at the top.

1 車田定男

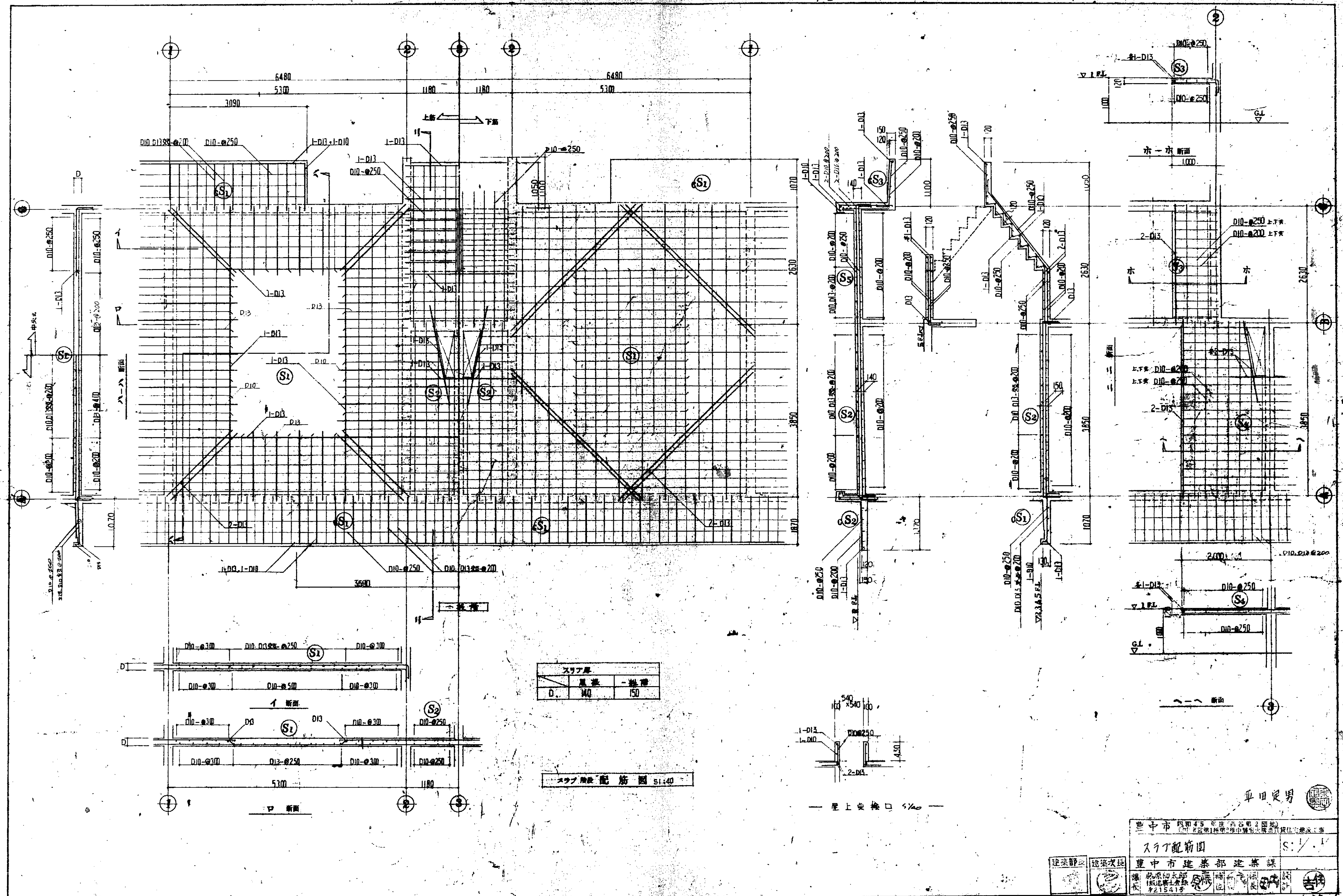
豊中市 昭和45年(第15回)国庫 豊中市建設課(豊中市建設課) 住宅建設工事	
梨断面リスト	S: 1/1
豊中市建設部建築課	
課長 藤原初太郎 建築係 藤原初太郎 2215413	構造 田中 信長 設計 田中 信長 監理 田中 信長

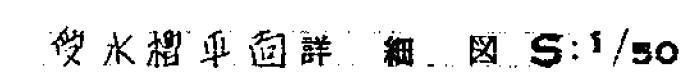
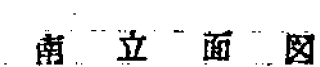
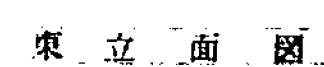


豊中市 昭和45年度(西宮市2年度)
豊中市第1地区2地区中地区大地区公共施設整備事業
平面配筋図 S:1/1

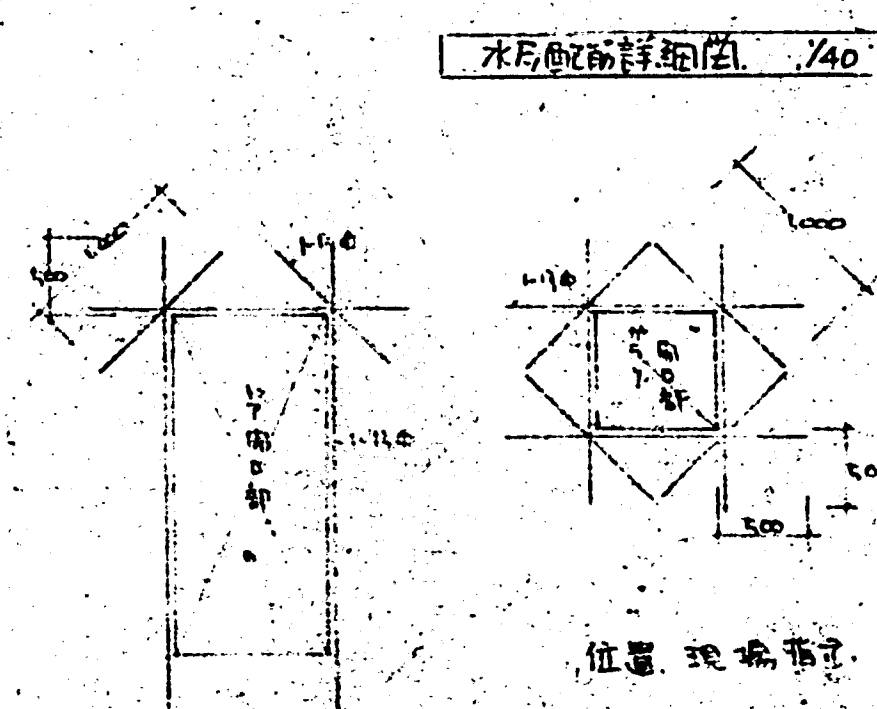
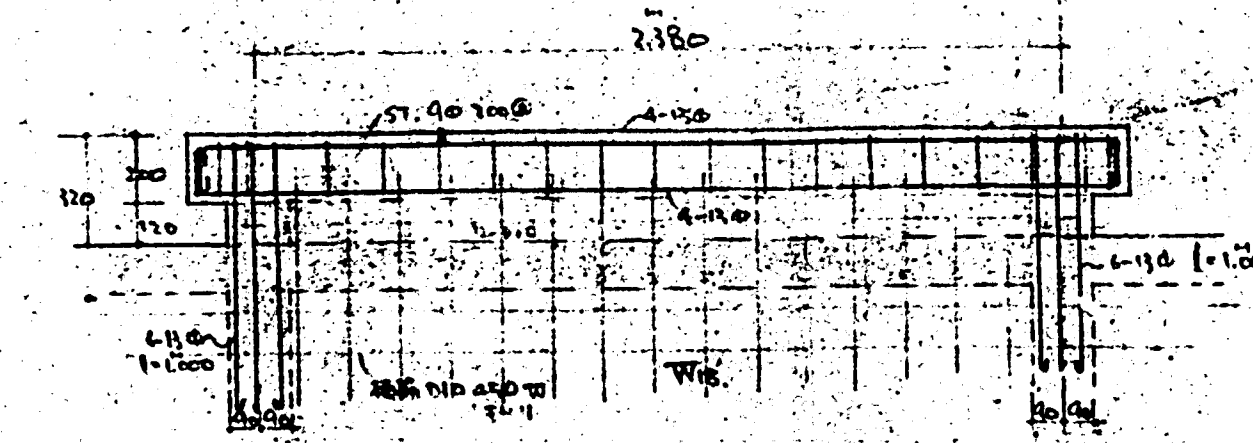
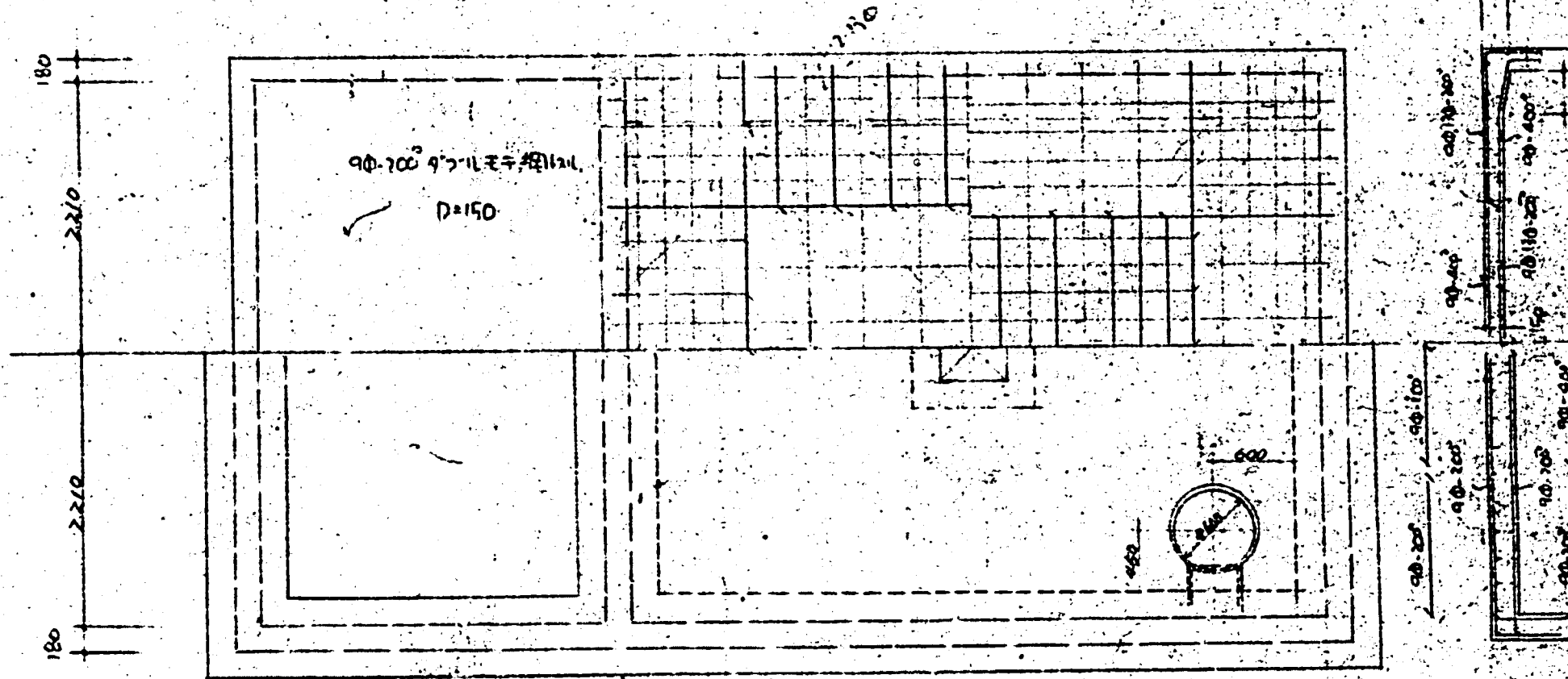
豊中市建築部建築課
課長 藤原和太郎
主任 佐藤正太郎
技士 佐藤正太郎
技士 佐藤正太郎
技士 佐藤正太郎

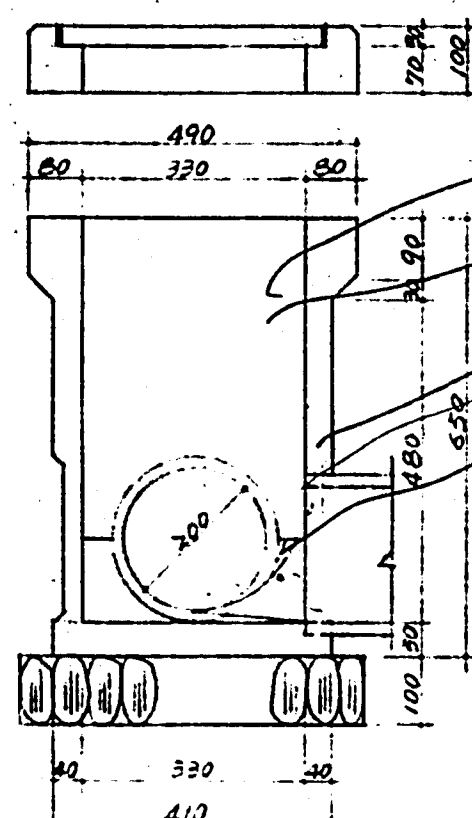
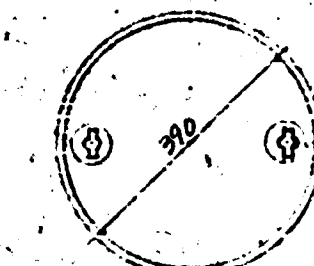
1-22



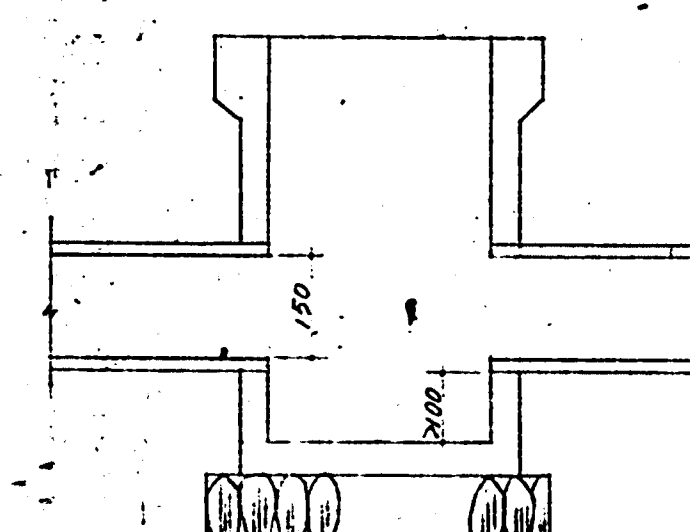


重中市 地址 45 号 (西谷第 2 国) 电话 111 重中市第 1 号第 2 号中街 1 号 1 号住宅建设工	
设计 水 稻 详细 国 (共通) S: 1/1	
重中市 建筑部 建筑课	
设计 长 藤原 伯太郎 设计 长 藤原 伯太郎 设计 长 藤原 伯太郎	设计 长 藤原 伯太郎 设计 长 藤原 伯太郎 设计 长 藤原 伯太郎

[illegible]



市型汚水会所 S: 1/10



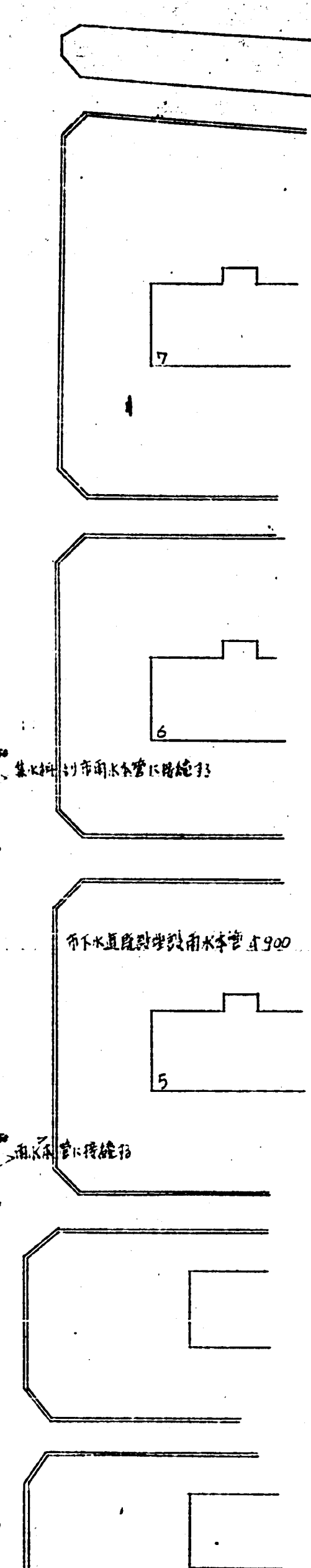
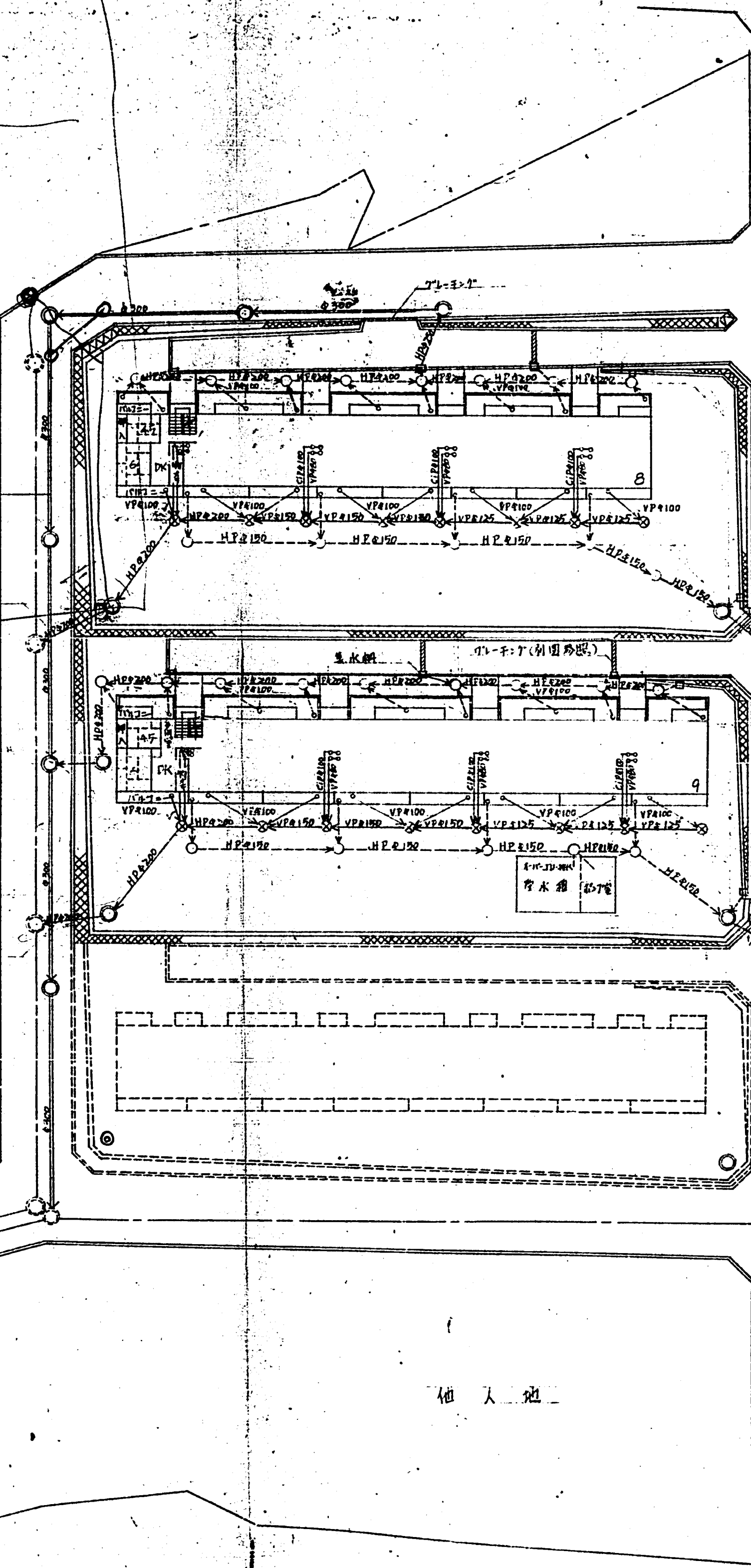
市型雨水会所 S: 1/10

雨水会所等は、排水路に接続する

市二角 30

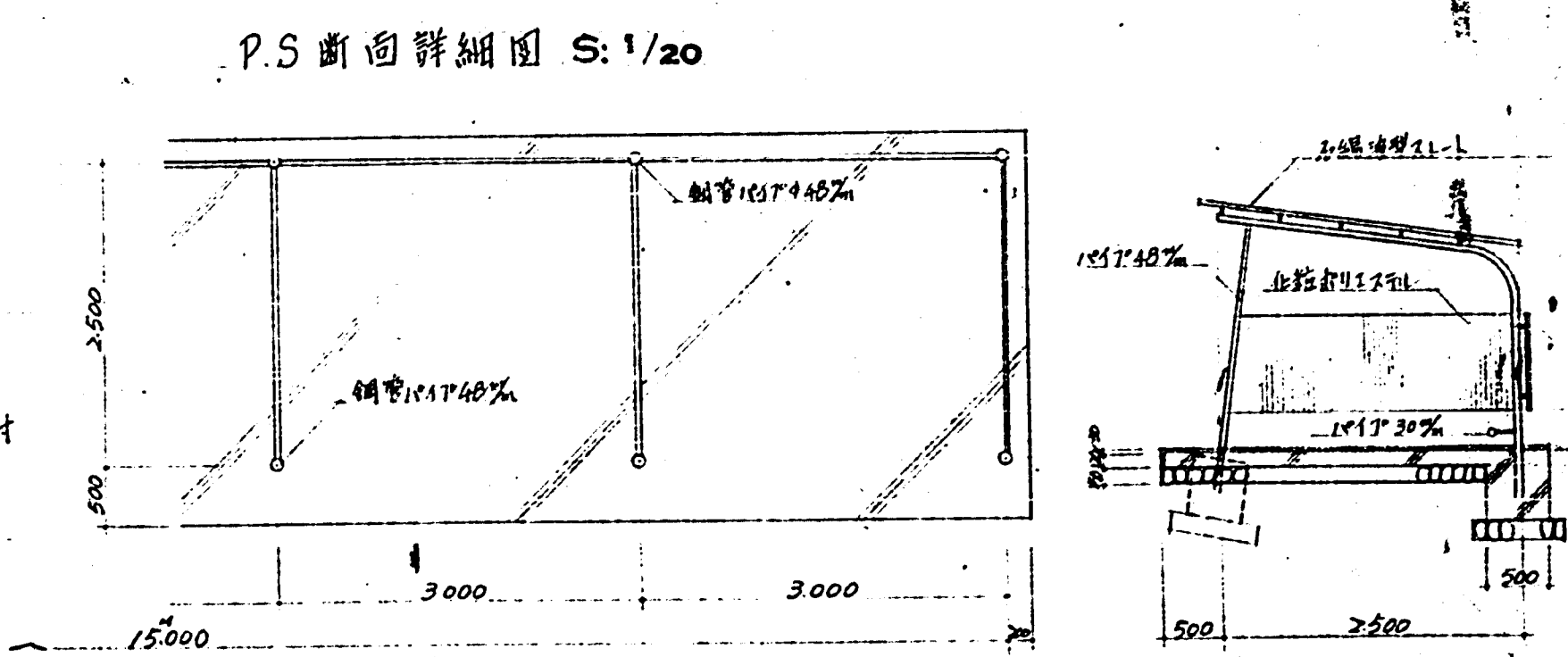
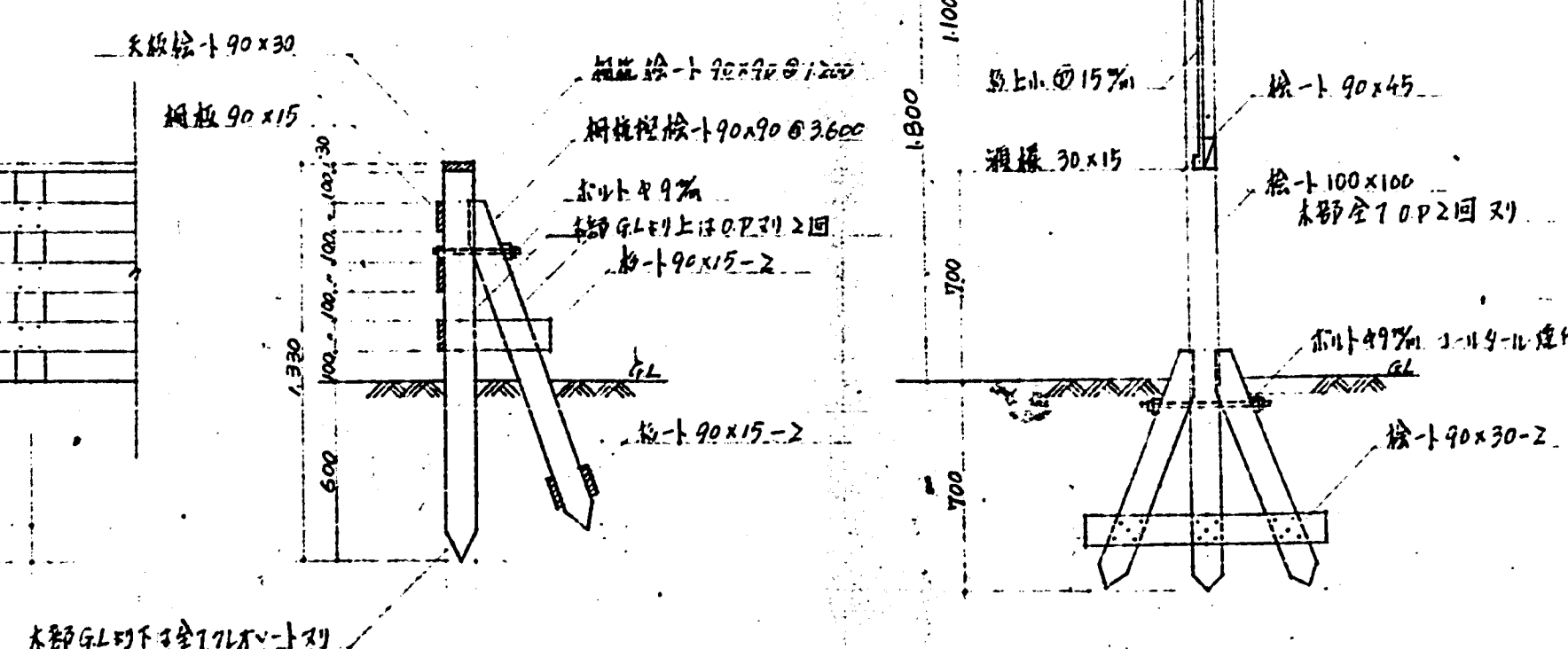
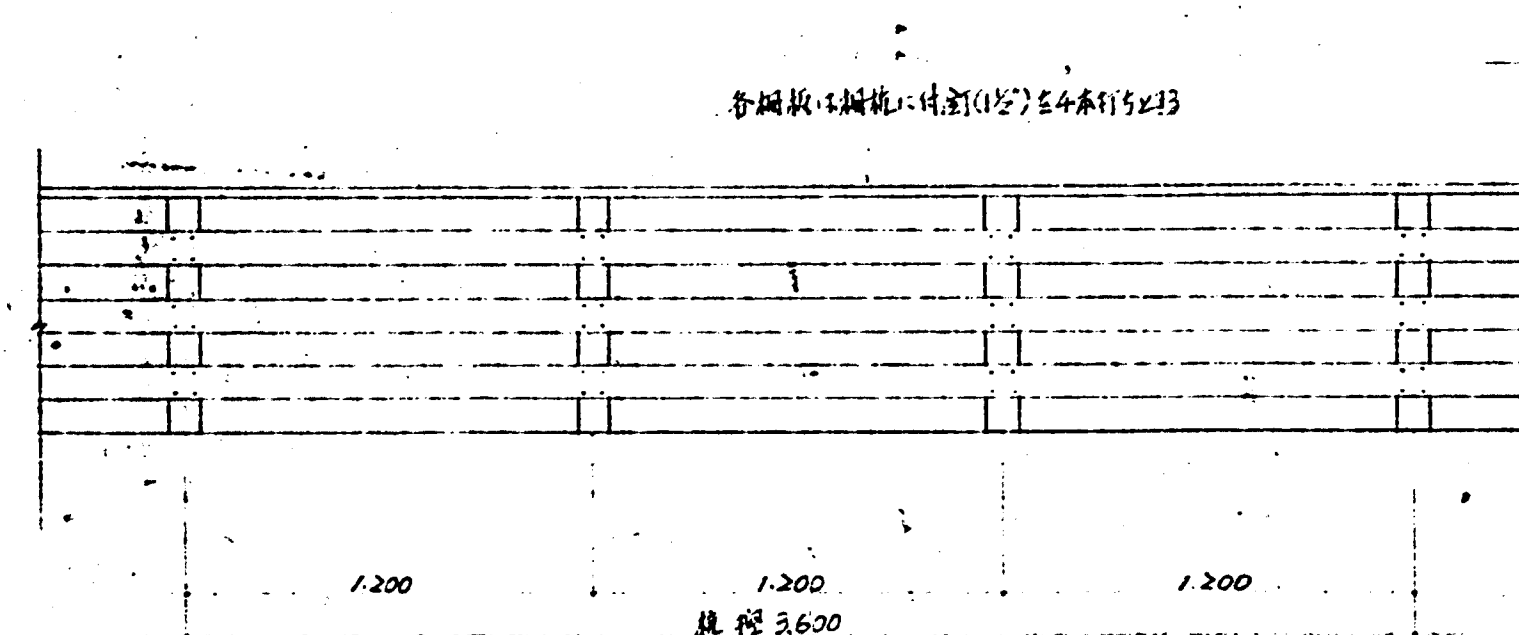
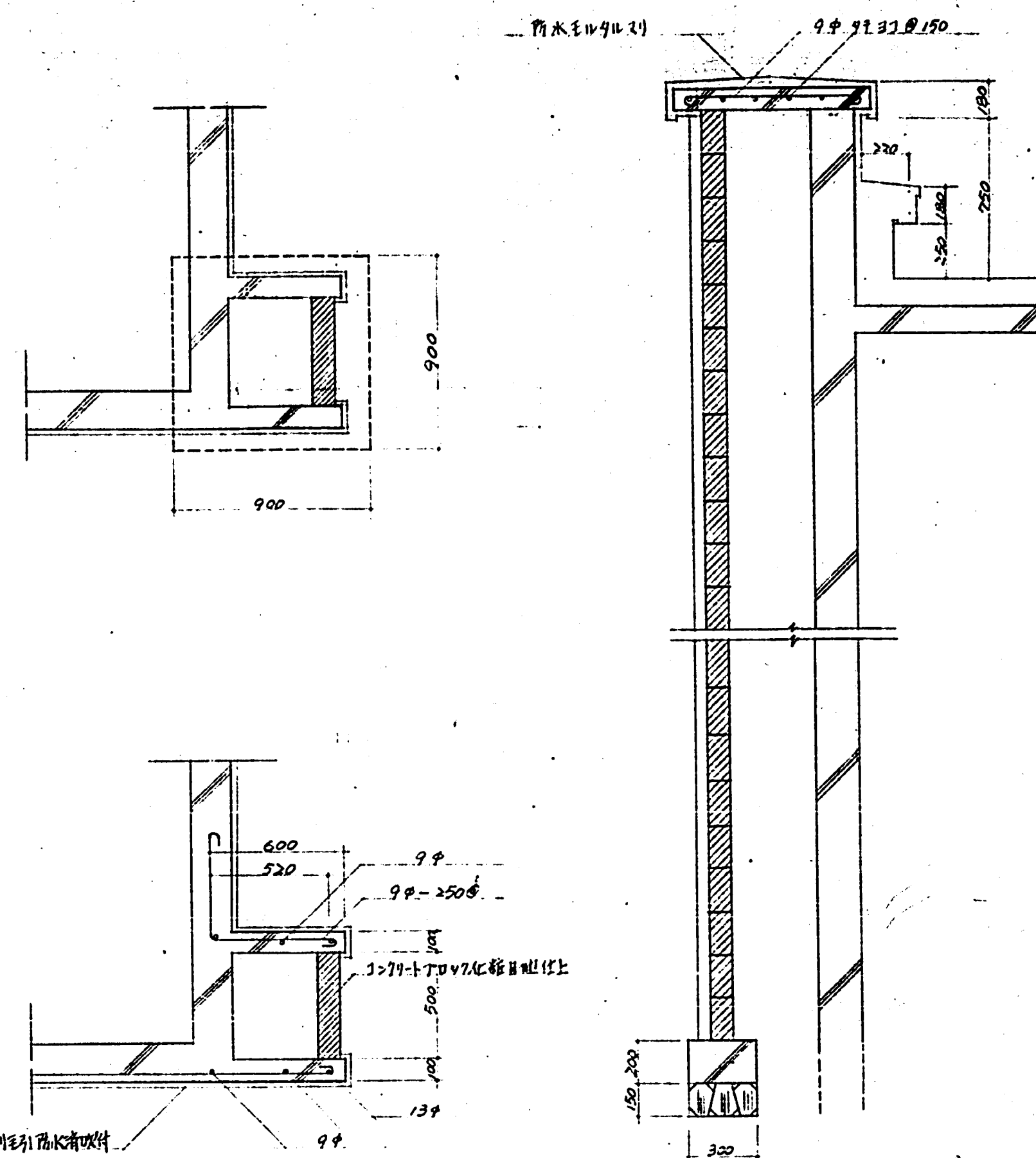
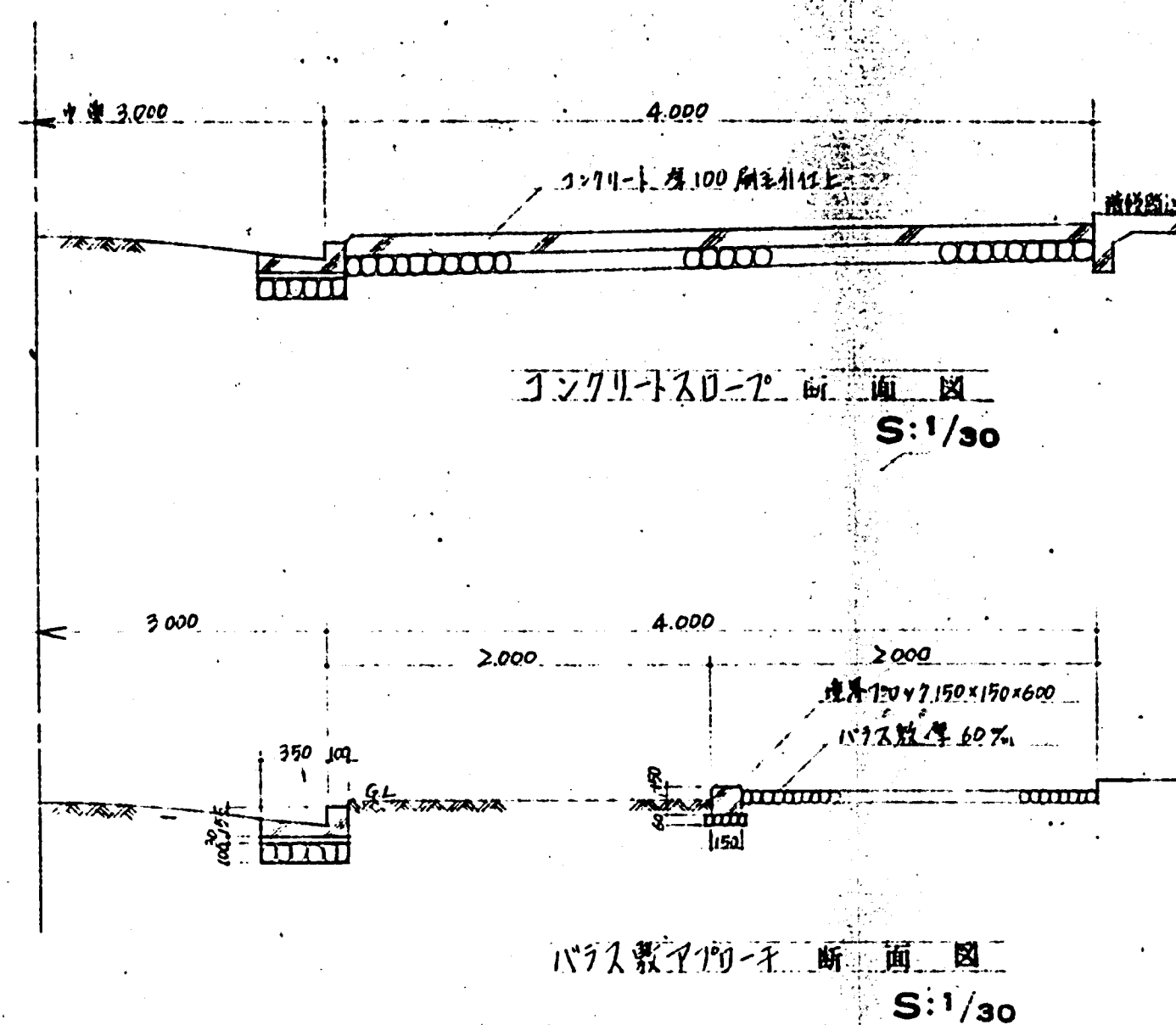
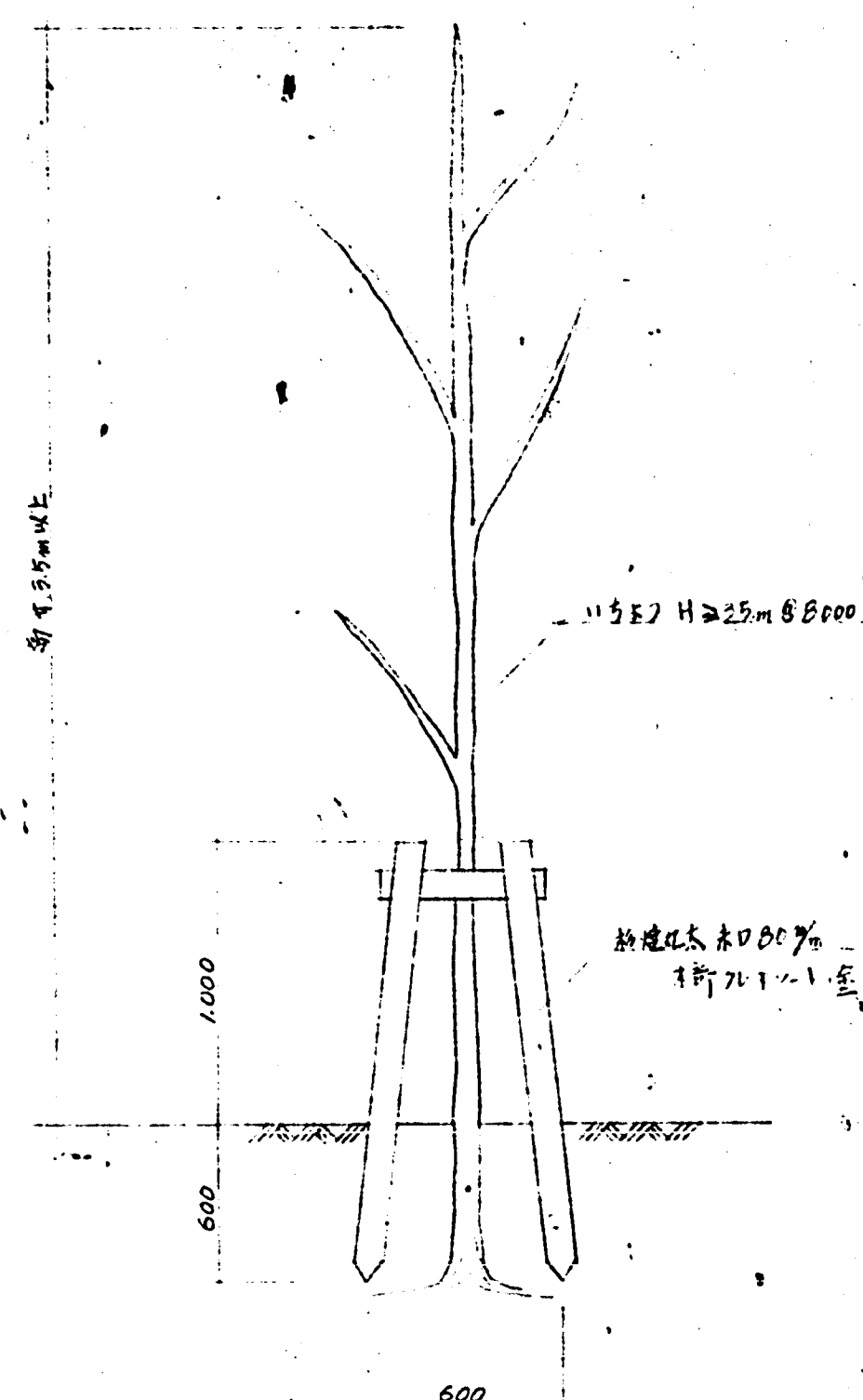
雨水道埋設雨水管径 200mm

最浅の人は、埋設径




記号	説明
←	雨水管 HP(口径 150)
←	雨水管 VP(口径 100)
○	1号人孔 (附属物等)
○	雨水会所 (市型)
○	雨水会所 (市型)
≡	集水軒
≡	グレーチング (鉄製)

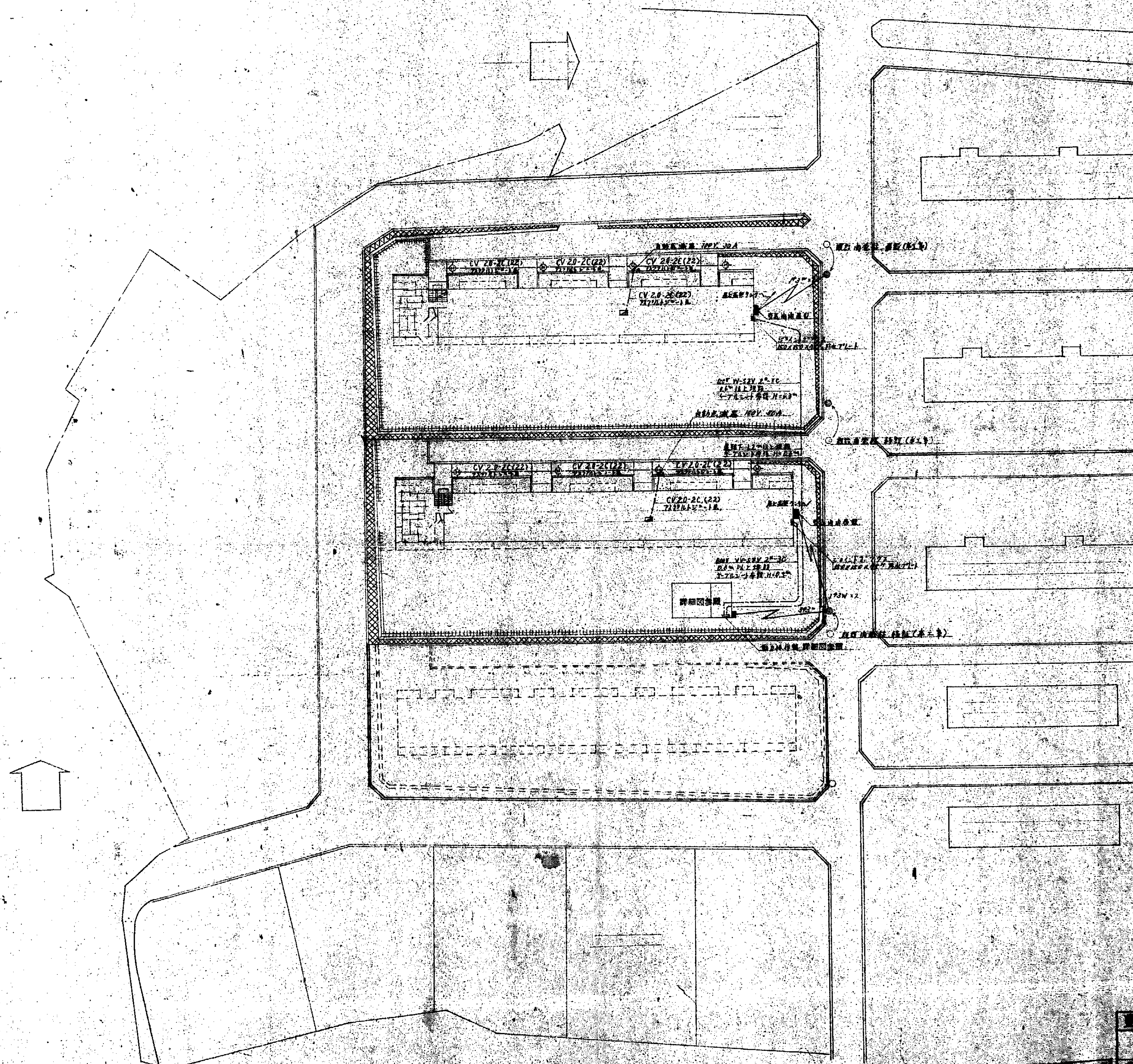
愛知市 昭和45年度(西谷第2団地)	
各種排水図 (共通)	
S: 1/10	
愛知市建設部 建築課	
課長	橋本 太郎
主任	佐藤 一郎
技士	田中 三郎
技士	山田 五郎
技士	鈴木 次郎
技士	高橋 四郎
技士	中村 六郎
技士	小川 七郎
技士	大野 八郎
技士	三宅 九郎
技士	石川 十郎
技士	水谷 十一郎
技士	木村 十二郎
技士	森田 十三郎
技士	山本 十四郎
技士	田村 十五郎
技士	小島 十六郎
技士	渡辺 十七郎
技士	山崎 十八郎
技士	佐々木 十九郎
技士	高木 二十郎
技士	橋本 二十一郎
技士	中村 二十二郎
技士	小川 二十三郎
技士	大野 二十四郎
技士	三宅 二十五郎
技士	石川 二十六郎
技士	水谷 二十七郎
技士	木村 二十八郎
技士	森田 二十九郎
技士	山本 三十郎
技士	田村 三十一郎
技士	小島 三十二郎
技士	渡辺 三十三郎
技士	山崎 三十四郎
技士	佐々木 三十五郎
技士	高木 三十六郎
技士	橋本 三十七郎
技士	中村 三十八郎
技士	小川 三十九郎
技士	大野 四十郎
技士	三宅 四十一郎
技士	石川 四十二郎
技士	水谷 四十三郎
技士	木村 四十四郎
技士	森田 四十五郎
技士	山本 四十六郎
技士	田村 四十七郎
技士	小島 四十八郎
技士	渡辺 四十九郎
技士	山崎 五十郎
技士	佐々木 五十一郎
技士	高木 五十二郎
技士	橋本 五十三郎
技士	中村 五十四郎
技士	小川 五十五郎
技士	大野 五十六郎
技士	三宅 五十七郎
技士	石川 五十八郎
技士	水谷 五十九郎
技士	木村 六十郎
技士	森田 六十一郎
技士	山本 六十二郎
技士	田村 六十三郎
技士	小島 六十四郎
技士	渡辺 六十五郎
技士	山崎 六十六郎
技士	佐々木 六十七郎
技士	高木 六十八郎
技士	橋本 六十九郎
技士	中村 七十郎
技士	小川 七十一郎
技士	大野 七十二郎
技士	三宅 七十三郎
技士	石川 七十四郎
技士	水谷 七十五郎
技士	木村 七十六郎
技士	森田 七十七郎
技士	山本 七十八郎
技士	田村 七十九郎
技士	小島 八十郎
技士	渡辺 八十一郎
技士	山崎 八十二郎
技士	佐々木 八十三郎
技士	高木 八十四郎
技士	橋本 八十五郎
技士	中村 八十六郎
技士	小川 八十七郎
技士	大野 八十八郎
技士	三宅 八十九郎
技士	石川 九十郎
技士	水谷 九十一郎
技士	木村 九十二郎
技士	森田 九十三郎
技士	山本 九十四郎
技士	田村 九十五郎
技士	小島 九十六郎
技士	渡辺 九十七郎
技士	山崎 九十八郎
技士	佐々木 九十九郎
技士	高木 一百郎



(注) 今回工事に構設板 24 箇所及び目録車置場
24 箇所(15,000×9,000)の設置工事を含む
旨を位置については前係員の指示に依り

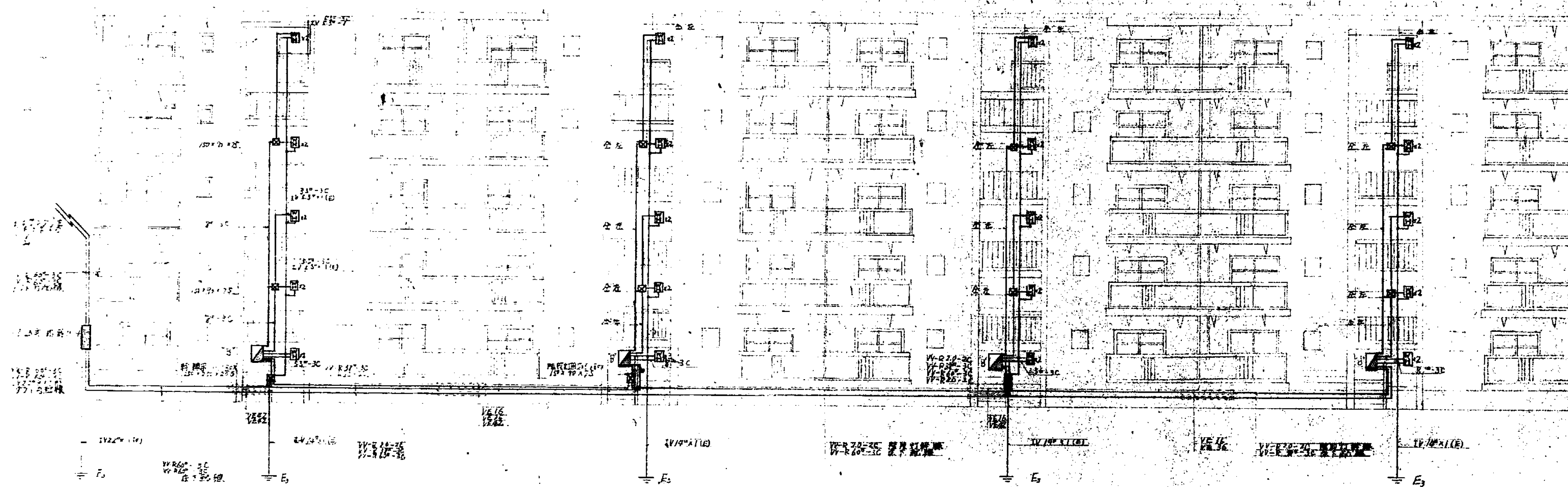
重中市 4.5 年 (西谷 2 月)			
屋外附帶工事 (朱通)			
重中市 建築部 建築課		45.6.15	
橋原初太郎	補佐	設計	
倉田 21.5 1 年			





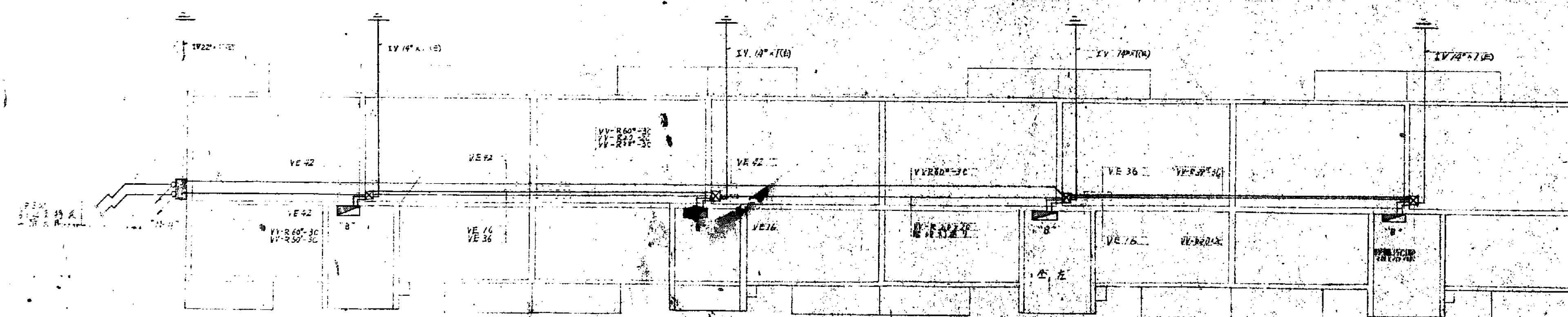
電

[illegible]



40P 止 壁 半 断 面 図 S=不 定

① 電 線 管 径 100mm 以 上 の 部 分 は 100mm 以 上 の 電 線 管 に 収 容 さ れ る 事
② 電 線 管 径 100mm 以 下 の 部 分 は 100mm 以 下 の 電 線 管 に 収 容 さ れ る 事

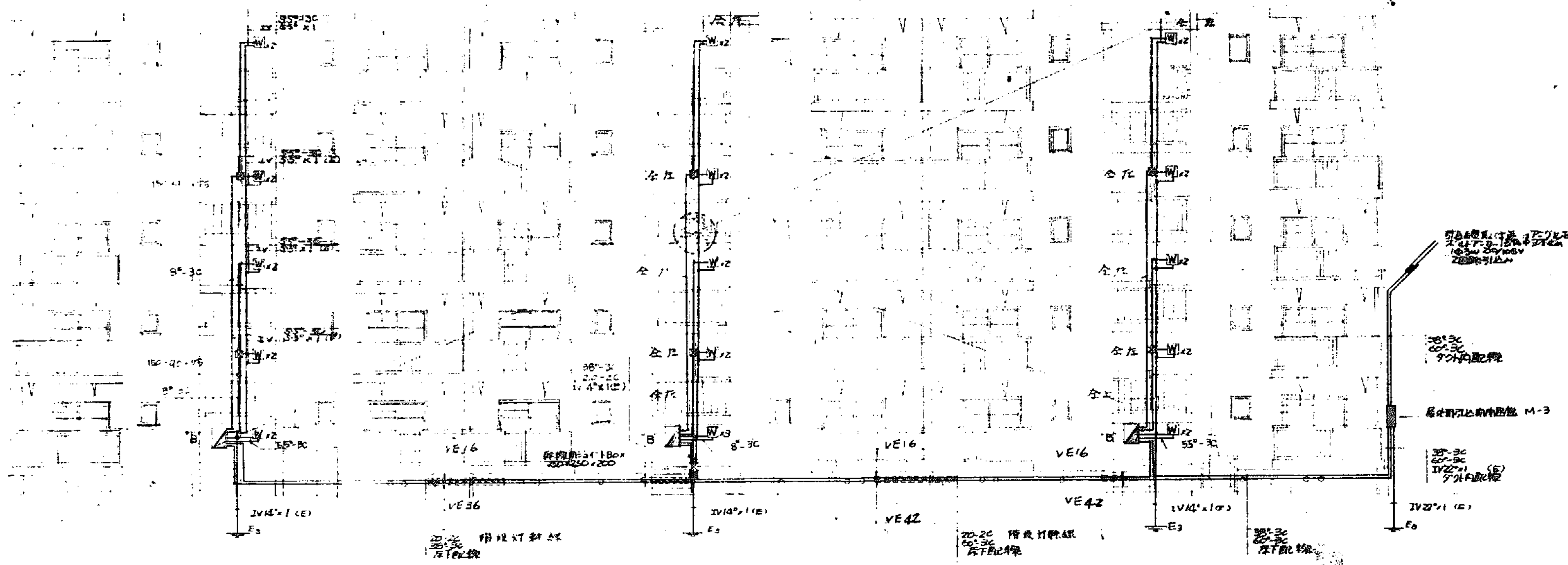


1 階 半 断 面 図 S=不 定

(注) 電 線 管 径 100mm 以 上 の 部 分 は 100mm 以 上 の 電 線 管 に 収 容 さ れ る 事
電 線 管 径 100mm 以 下 の 部 分 は 100mm 以 下 の 電 線 管 に 収 容 さ れ る 事

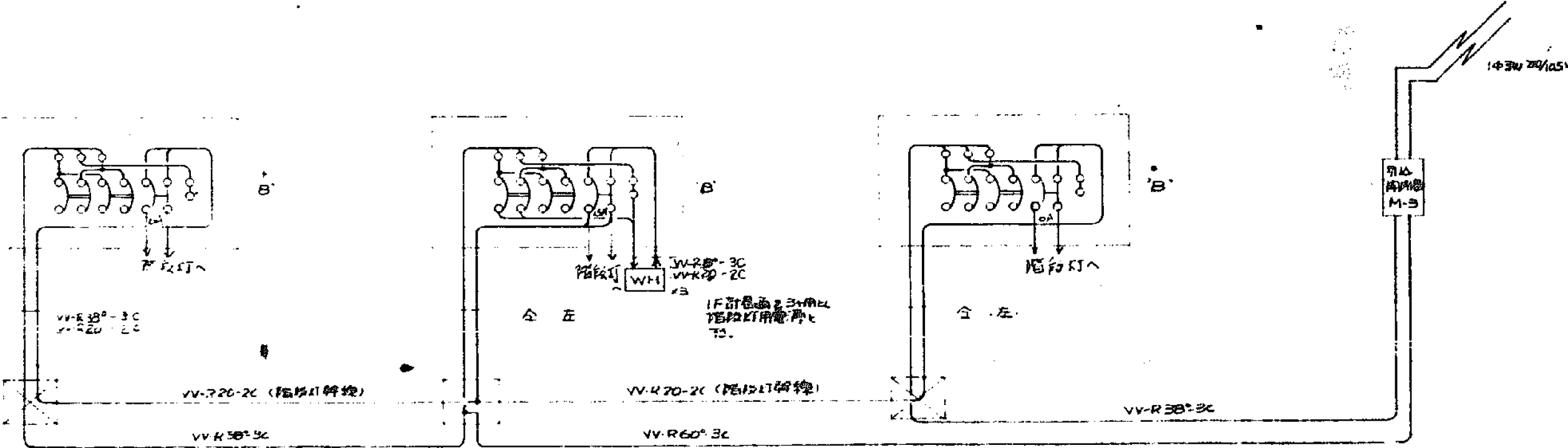
電 2

東京市立中央図書館	資料系 図書 (天竺)	S: 7.7
東京市立中央図書館	資料系 図書 (天竺)	S: 7.7
東京市立中央図書館	資料系 図書 (天竺)	S: 7.7



30戸建標準配線系統立面図 S-1:100

(注) 1. 配線はVV-R7L-7Lと配線。
2. 配線はVV-R7L-7Lと配線。
3. 配線はVV-R7L-7Lと配線。



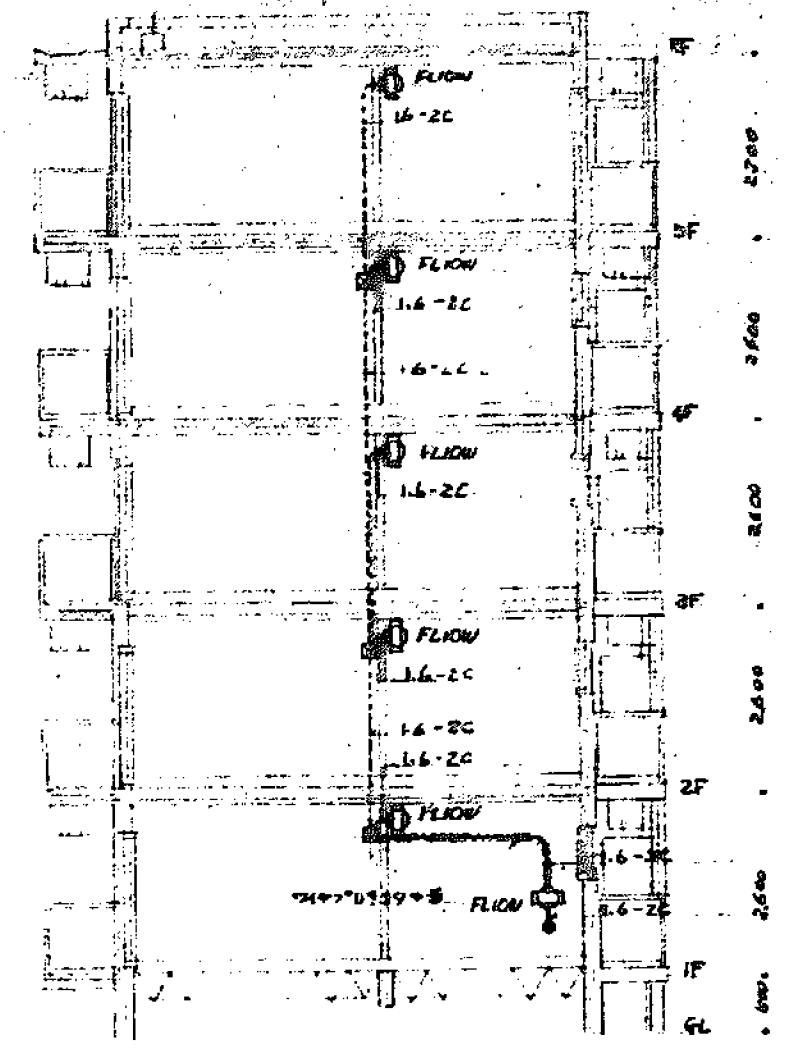
30戸建標準配線系統結線図

配線系統配線工法
1. 建物内配線はVV-R7L-7Lと配線。
2. 水平方向配線はVV-R7L-7Lと配線。
3. 垂直方向配線はVV-R7L-7Lと配線。
4. 配線はVV-R7L-7Lと配線。

☆内装に配線はVV-R7L-7Lと配線。
室内配線はVV-R7L-7Lと配線。
☆内装に配線はVV-R7L-7Lと配線。

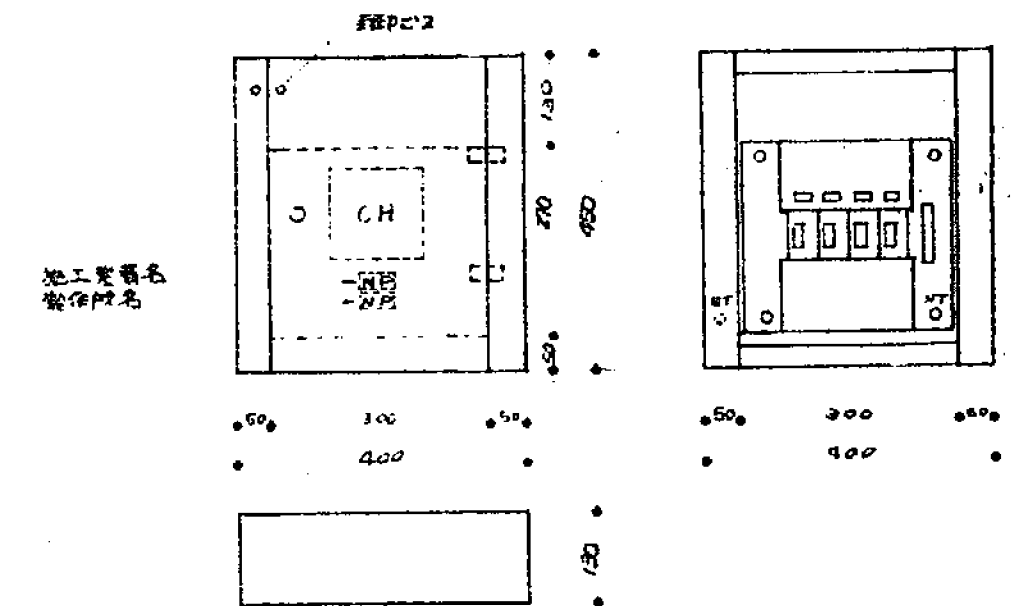
配線ジョイントボックス S-1:5

防錆処理後、ペイント処理完了後

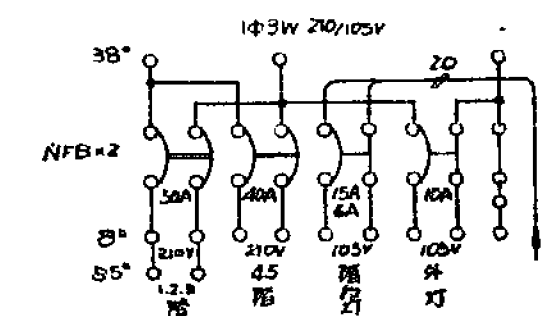


階段灯配線図 S-1:100

1. 共用灯 2. 共用灯 3. 共用灯 4. 共用灯 5. 共用灯 6. 共用灯 7. 共用灯 8. 共用灯 9. 共用灯 10. 共用灯 11. 共用灯 12. 共用灯

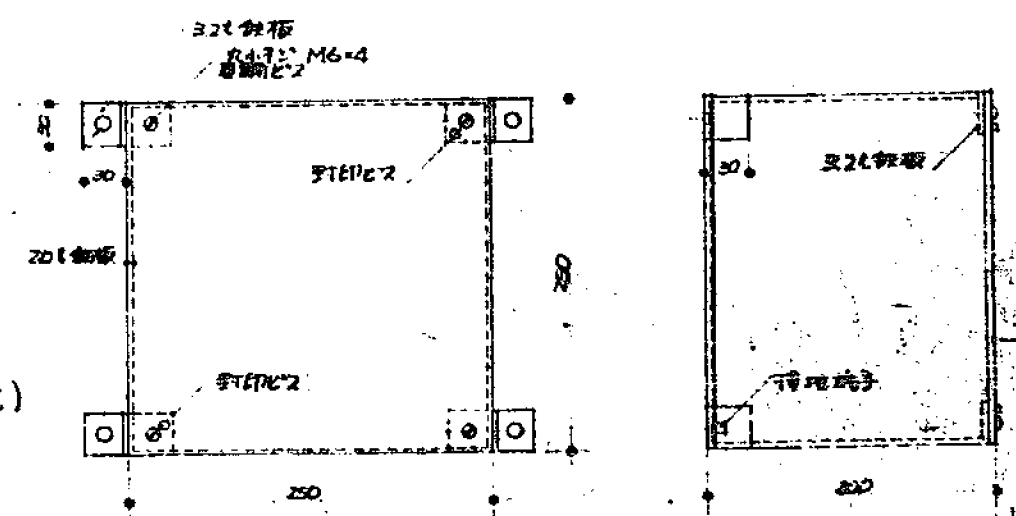


分電盤仕様	仕様
1. 基本仕様	基本仕様
2. 基本仕様	基本仕様
3. 基本仕様	基本仕様
4. 基本仕様	基本仕様
5. 基本仕様	基本仕様
6. 基本仕様	基本仕様
7. 基本仕様	基本仕様
8. 基本仕様	基本仕様
9. 基本仕様	基本仕様
10. 基本仕様	基本仕様
11. 基本仕様	基本仕様
12. 基本仕様	基本仕様

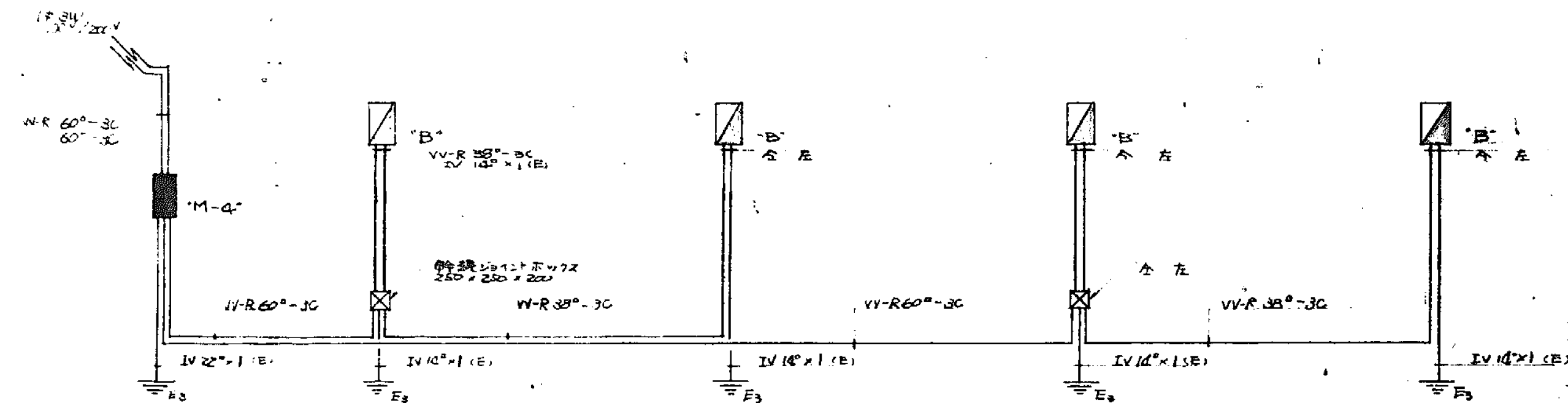


NFB 2P50AF/50AT x1 (1.2.3.7.8)
SB 2P50AF/50AT x1 (4.5.6.9.10.11.12)
SB 2P50AF/50AT x1 (1.2.3.4.5.6.7.8.9.10.11.12)
SB 2P50AF/50AT x1 (1.2.3.4.5.6.7.8.9.10.11.12)

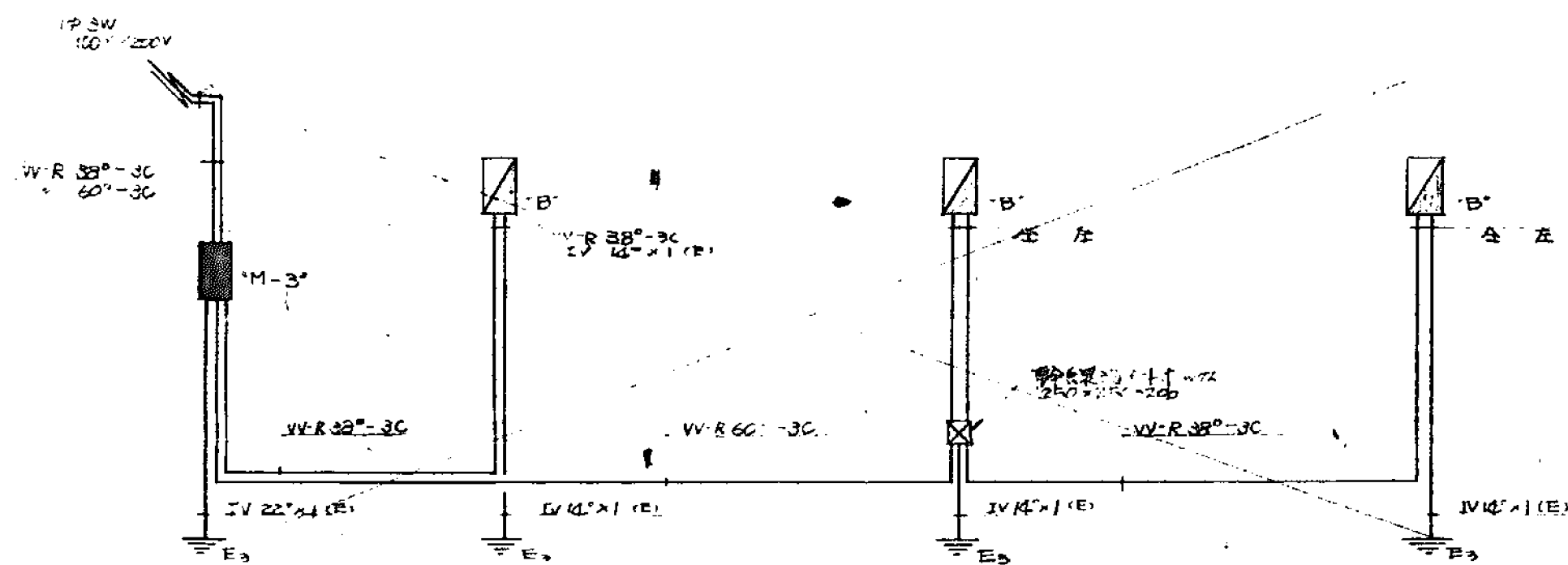
B' 分電盤配線図



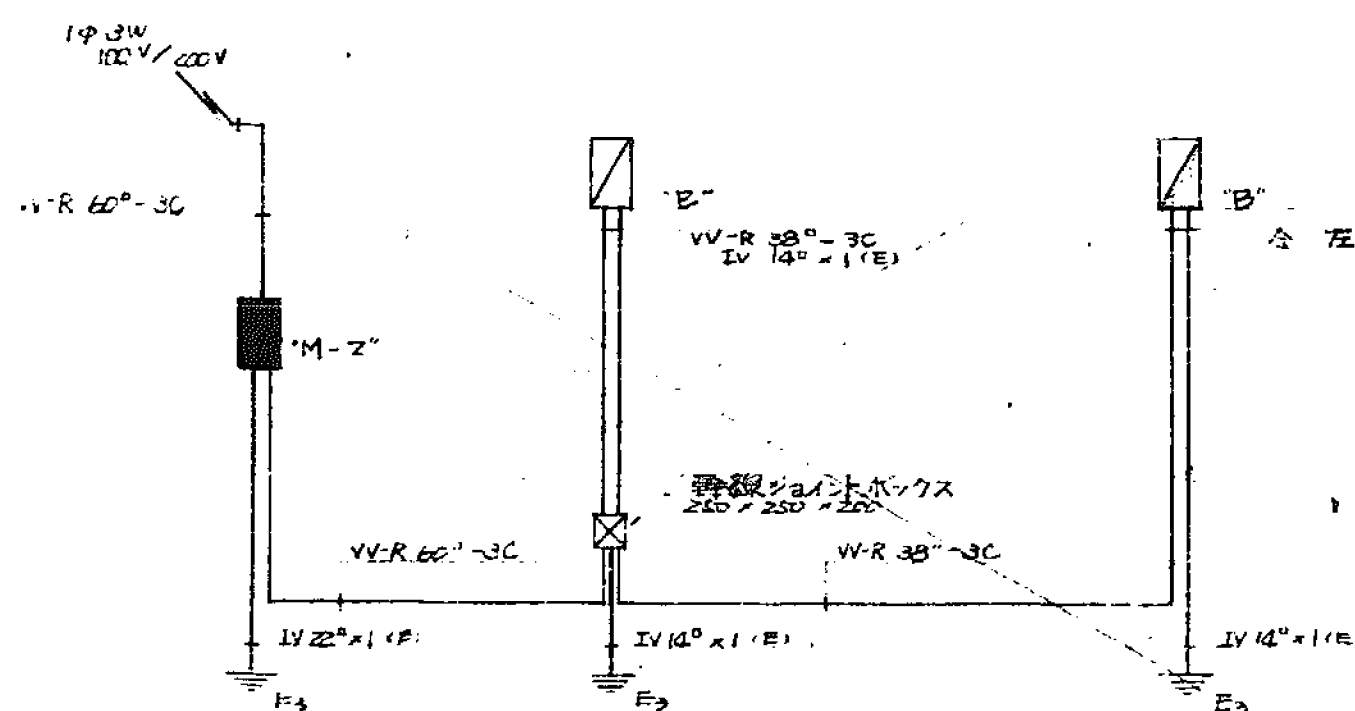
分電盤仕様	仕様
1. 基本仕様	基本仕様
2. 基本仕様	基本仕様
3. 基本仕様	基本仕様
4. 基本仕様	基本仕様
5. 基本仕様	基本仕様
6. 基本仕様	基本仕様
7. 基本仕様	基本仕様
8. 基本仕様	基本仕様
9. 基本仕様	基本仕様
10. 基本仕様	基本仕様
11. 基本仕様	基本仕様
12. 基本仕様	基本仕様



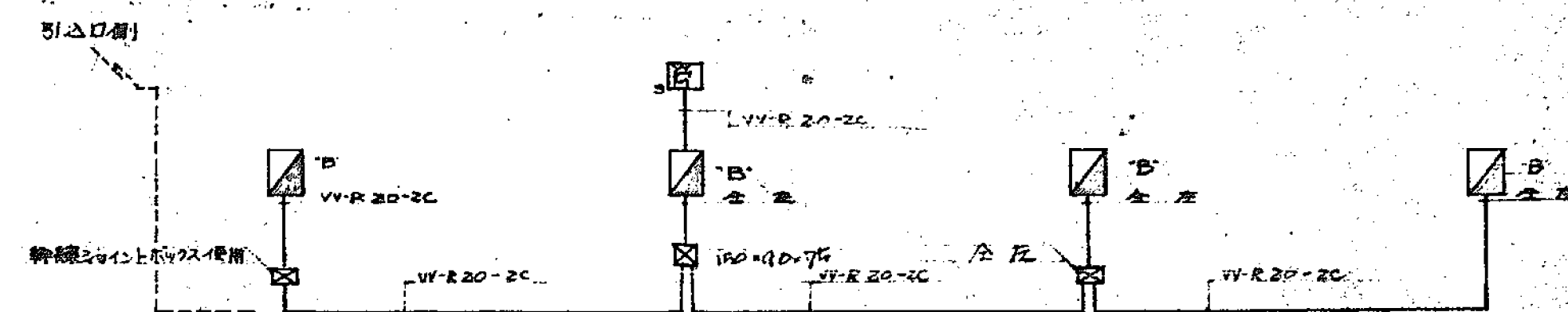
40戸建 幹線系統図



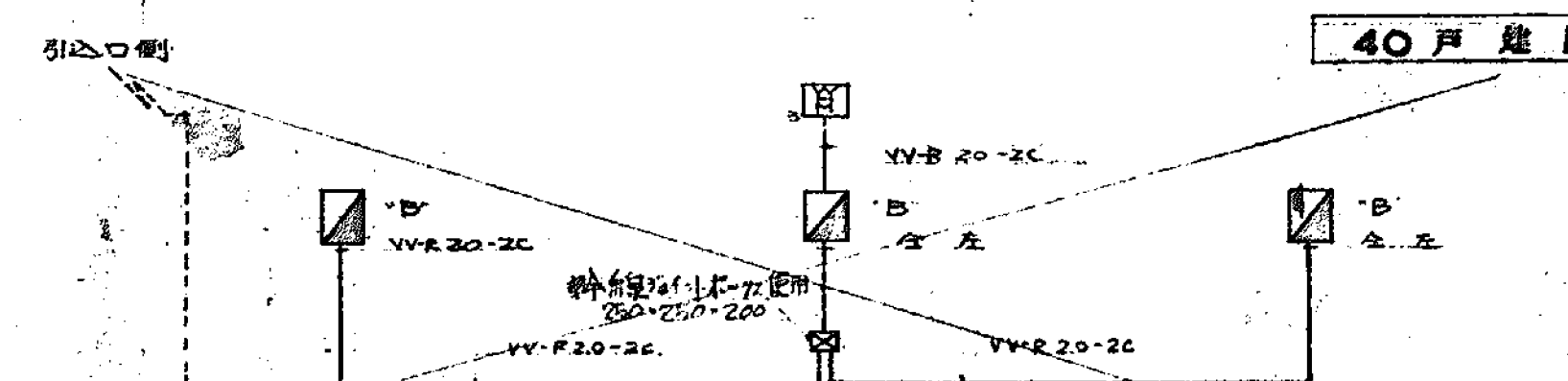
30戸建 幹線系統図



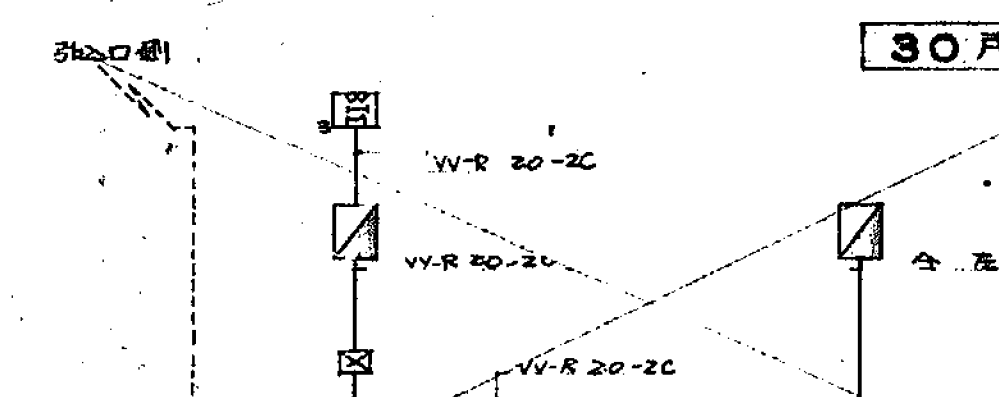
20戸建 幹線系統図



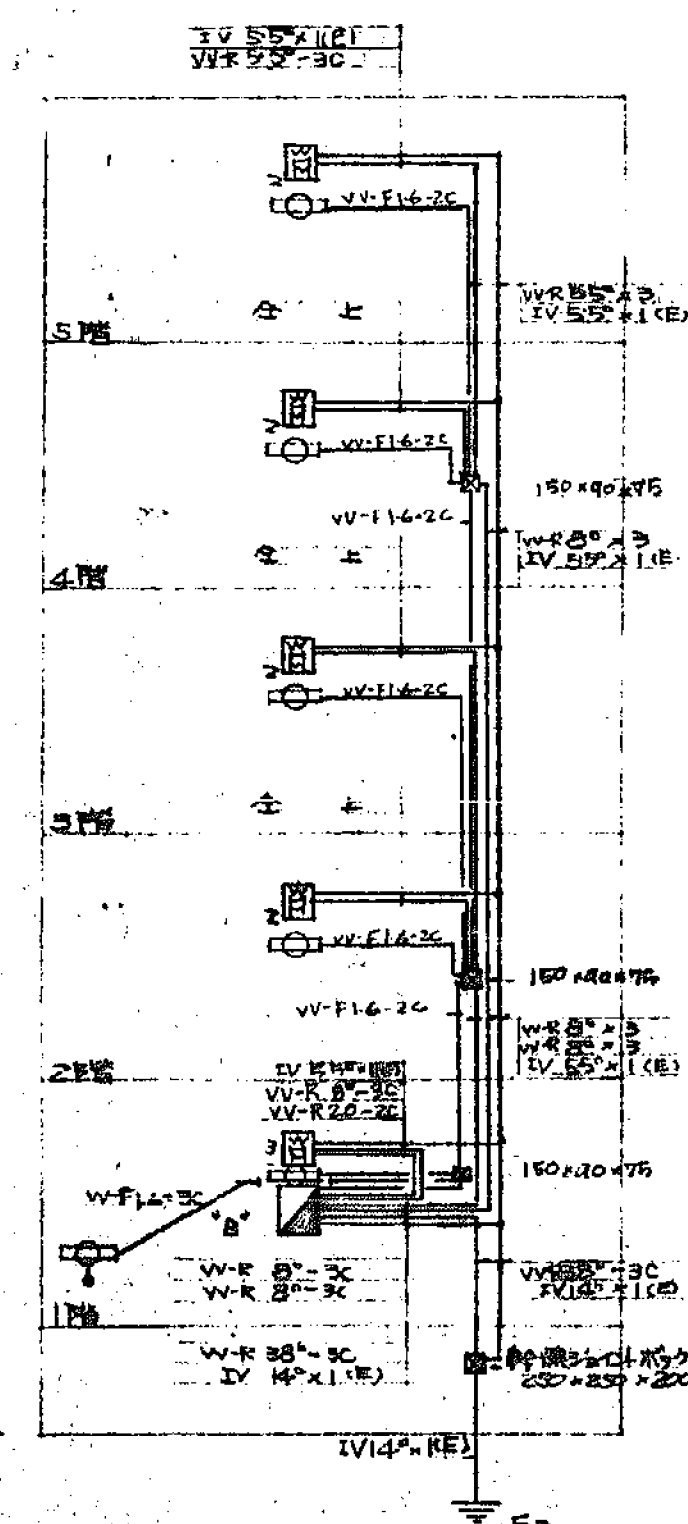
40戸建階段灯槽引系統図



30戸建階段灯槽引系統図



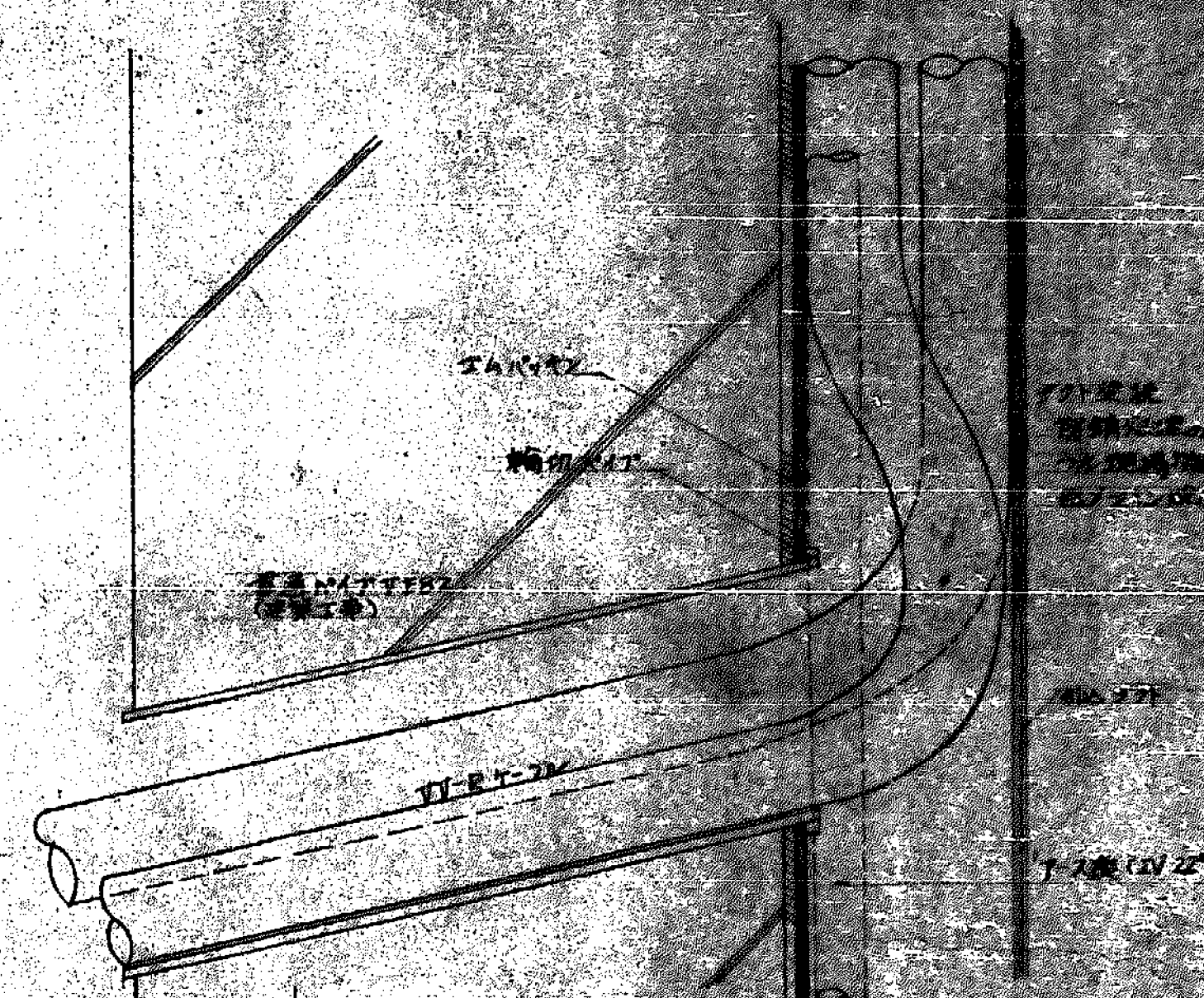
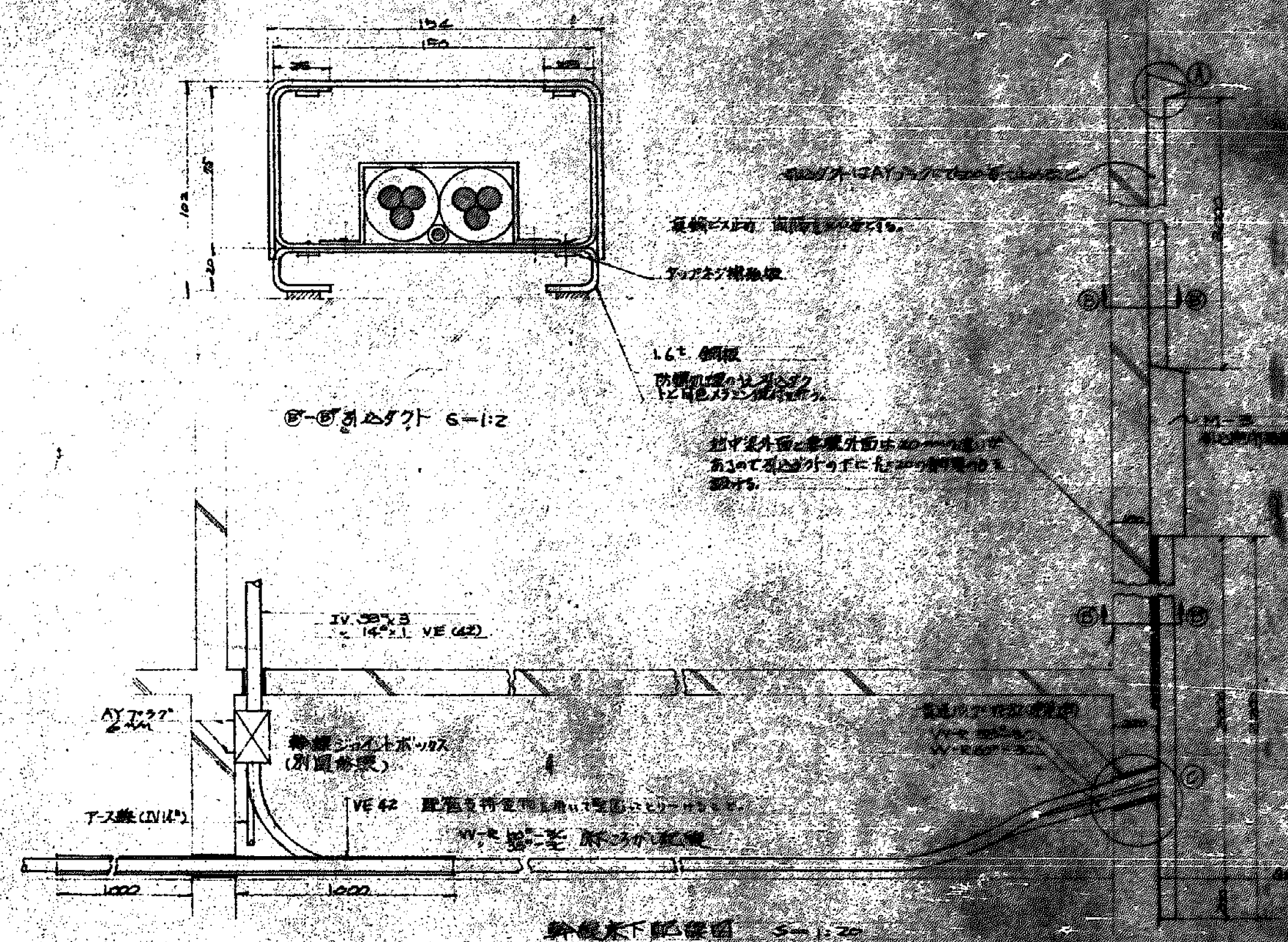
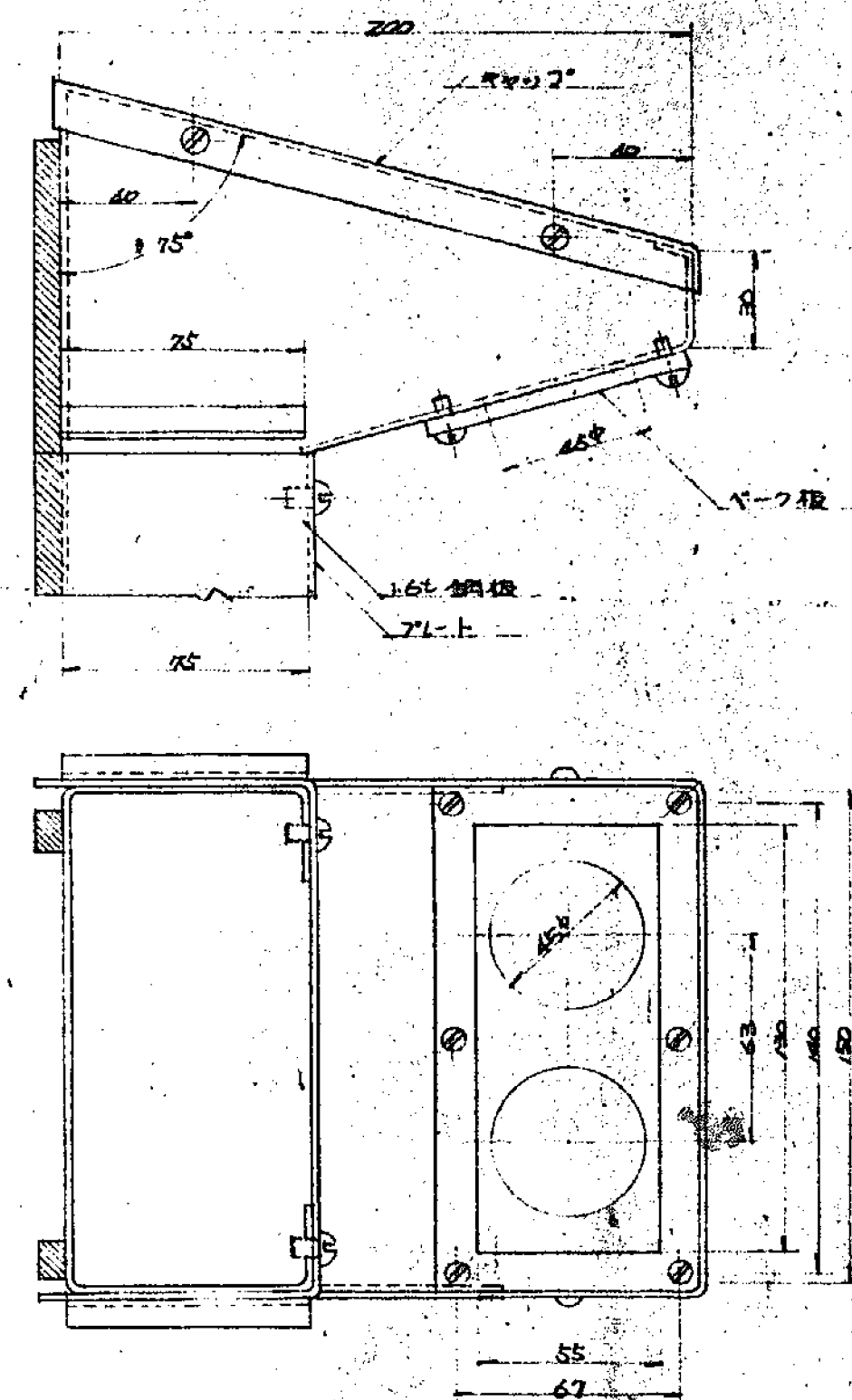
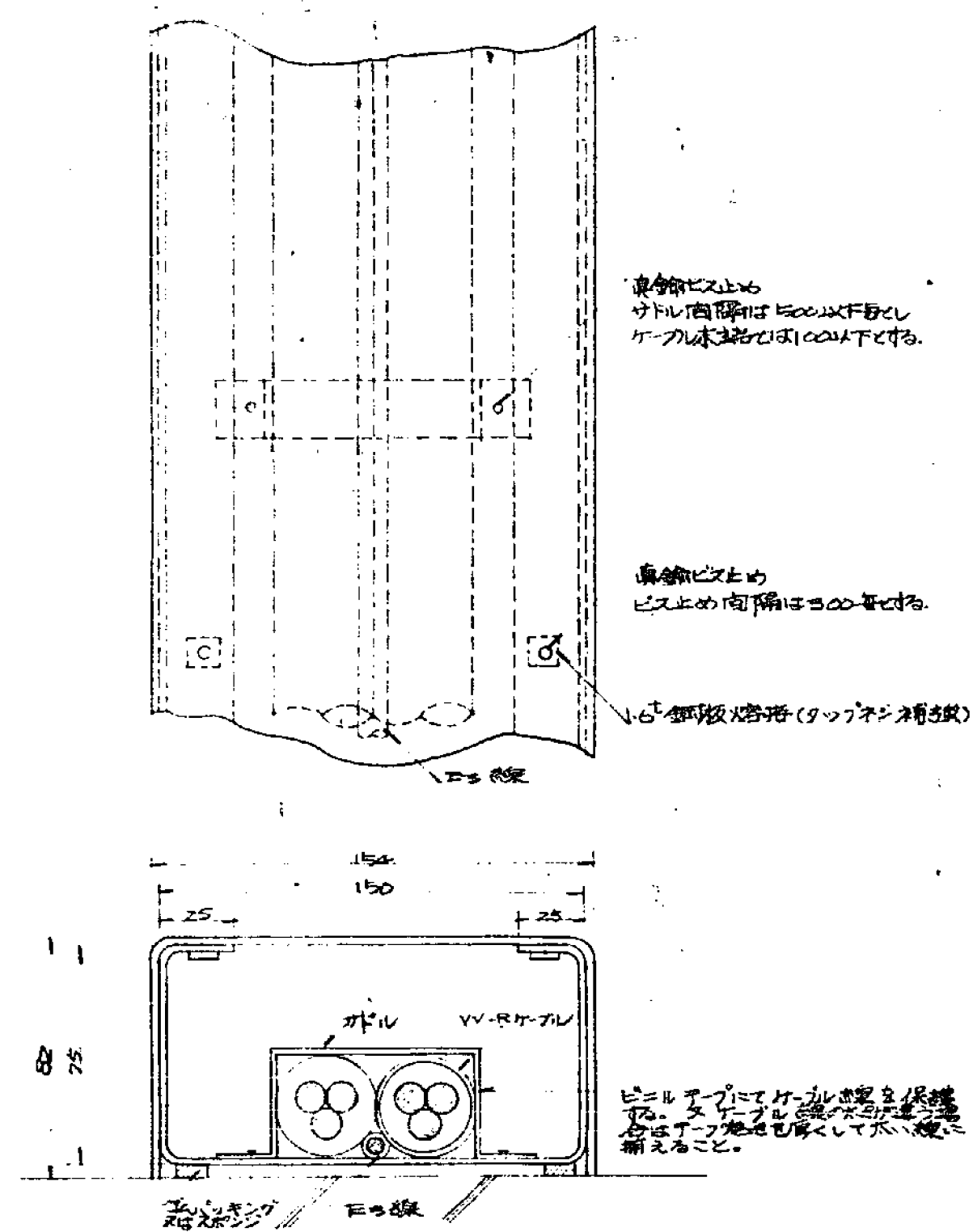
20戸建階段灯槽引系統図



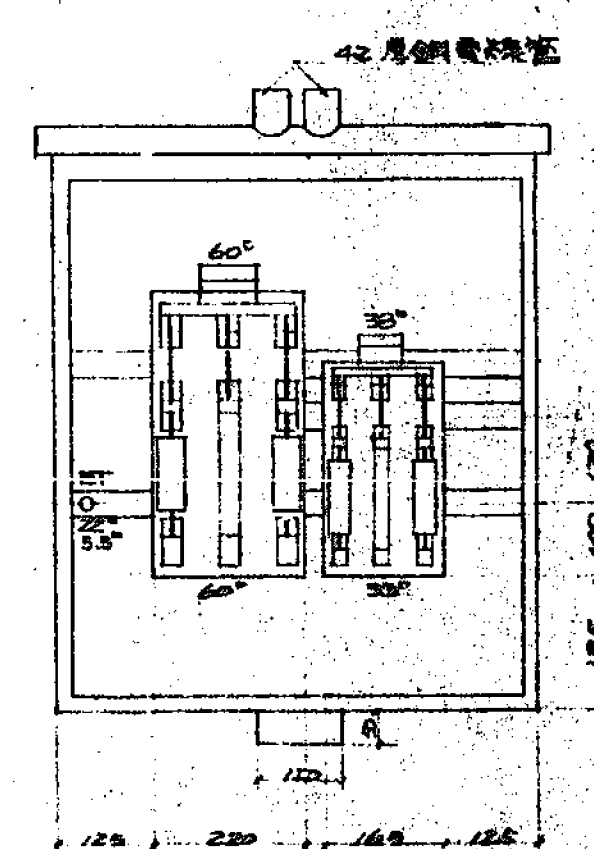

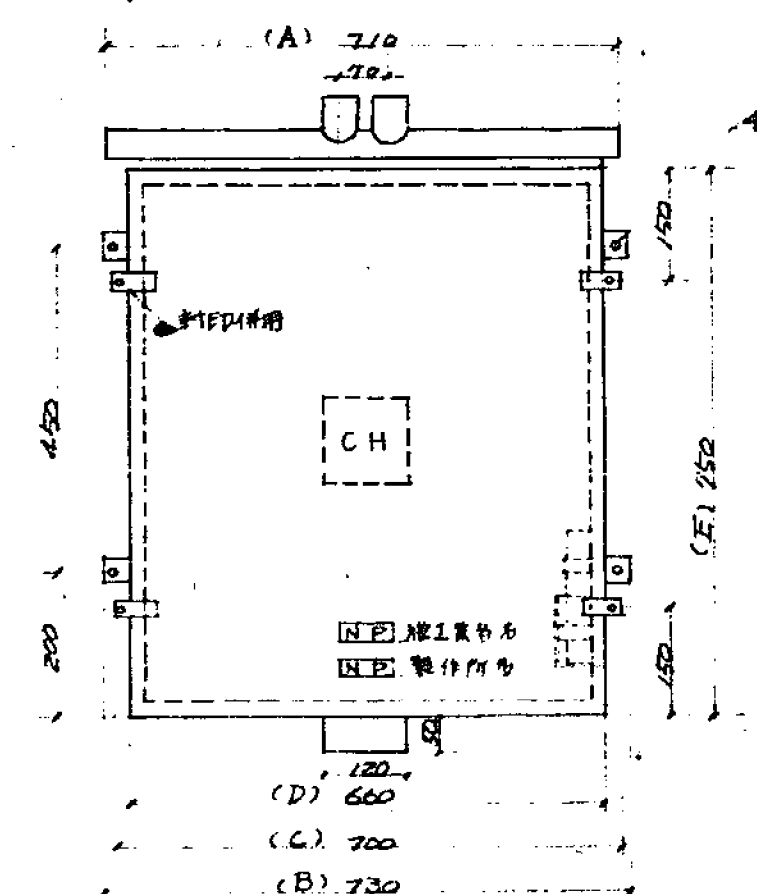
10戸分5階建
階段灯系統図
階段灯はFL10W 11ヶ所。

- (注)
1. 階段灯電圧は100V/200Vで、100V/200Vで使用する。
 2. 各系統図は別図で、200V/200Vで使用する。
 3. 100V/200Vで使用する場合は、100V/200Vで使用する。
 4. 配下の配線は、100V/200Vで使用する。



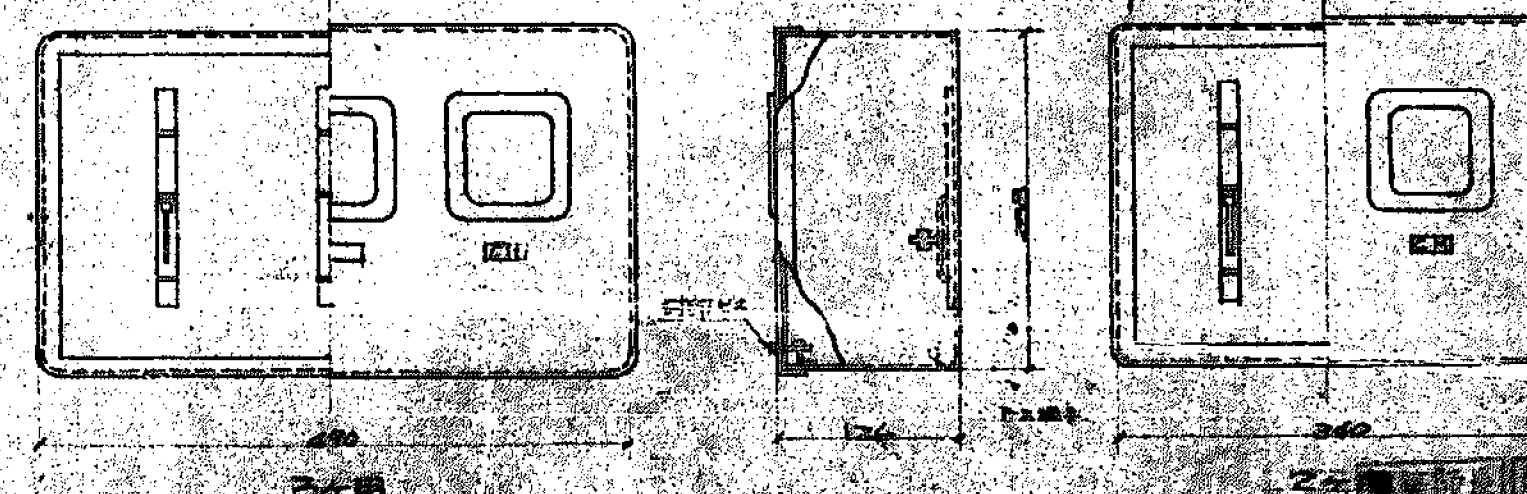
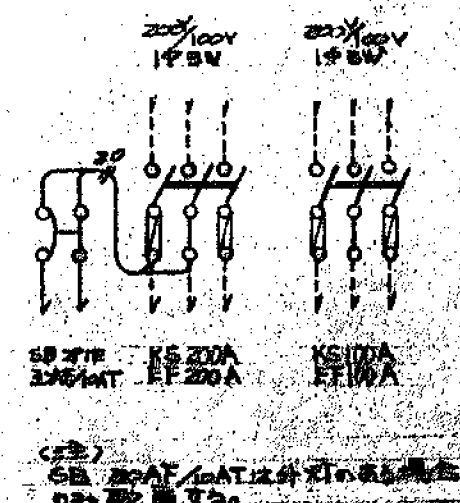
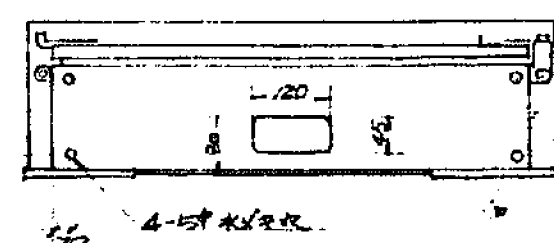



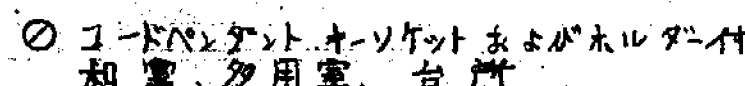
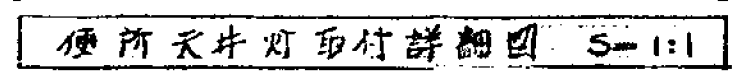
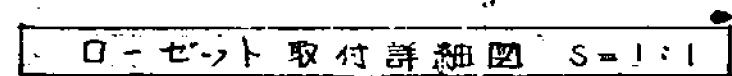
(注) 電線管は外部がほつれ、箱内部に電線管ナシ
ングを取りつておここと。
上部電線管のケーブル挿入口には雨水等の侵入
をさよばにケーブルと電線管をテーピングのこと。
電線管のケーブル挿入口はケーブルの損傷防止
のため内線の面取りをすること。
不備点
ヒューズ(町老付)内におき可成り多量とて個所
傷みとし、箱内部に取りつて内蔵すること。





1 方込 南内 至照仕様
 2 箱付及 因各各路
 3 扉 165番細板
 4 スリヤ 25" "
 5 スリヤ板 KS200A191 二木ササ
 KS100A136
 6 塙地張子
 7 土下板 一式
 8 土板 一式
 現場指定色に因り

引达南南各寸法表							
記号	南南寸法	A	B	C	D	E	F
M-2	K330 ² 200 ²	410	430	400	360	750	170
M-3	K330 ² 200 ²	710	730	700	660	750	170
M-4	K330 ² 200 ²	770	790	760	720	750	170





(四) 器具預付は原則として片面パネルの場合はコンクリートパネルに、A型、B型、C型、
又両面バーニア内装には適当な材料を選択し、D型とパネルの組み合わせ、壁面
に適用することとする。



例

別添開閉装置 (別添手順)

分電盤

① ②

③

④

⑤

⑥

⑦

⑧

⑨

⑩

⑪

⑫

⑬

⑭

⑮

⑯

⑰

⑱

⑲

⑳

㉑

㉒

㉓

㉔

㉕

㉖

㉗

㉘

㉙

㉚

㉛

㉜

㉝

㉞

㉟

㊱

㊲

㊳

㊴

㊵

㊶

㊷

㊸

㊹

㊺

㊻

㊼

㊽

㊾

㊿

0

1

2

3

4

5

6

7

8

9

10

11

12

13

14

15

16

17

18

19

20

21

22

23

24

25

26

27

28

29

30

31

32

33

34

35

36

37

38

39

40

41

42

43

44

45

46

47

48

49

50

51

52

53

54

55

56

57

58

59

60

61

62

63

64

65

66

67

68

69

70

71

72

73

74

75

76

77

78

79

80

81

82

83

84

85

86

87

88

89

90

91

92

93

94

95

96

97

98

99

100

101

102

103

104

105

106

107

108

109

110

111

112

113

114

115

116

117

118

119

120

121

122

123

124

125

126

127

128

129

130

131

132

133

134

135

136

137

138

139

140

141

142

143

144

145

146

147

148

149

150

151

152

153

154

155

156

157

158

159

160

161

162

163

164

165

166

167

168

169

170

171

172

173

174

175

176

177

178

179

180

181

182

183

184

185

186

187

188

189

190

191

192

193

194

195

196

197

198

199

200

201

202

203

204

205

206

207

208

209

210

211

212

213

214

215

216

217

218

219

220

221

222

223

224

225

226

227

228

229

230

231

232

233

234

235

236

237

238

239

240

241

242

243

244

245

246

247

248

249

250

251

252

253

254

255

256

257

258

259

260

261

262

263

264

265

266

267

268

269

270

271

272

273

274

275

276

277

278

279

280

281

282

283

284

285

286

287

288

289

290

291

292

293

294

295

296

297

298

299

300

301

302

303

304

305

306

307

308

309

310

311

312

313

314

315

316

317

318

319

320

321

322

323

324

325

326

327

328

329

330

331

332

333

334

335

336

337

338

339

340

341

342

343

344

345

346

347

348

349

350

351

352

353

354

355

356

357

358

359

360

361

362

363

364

365

366

367

368

369

370

371

372

373

374

375

376

377

378

379

380

381

382

383

384

385

386

387

388

389

390

391

392

393

394

395

396

397

398

399

400

401

402

403

404

405

406

407

408

409

410

411

412

413

414

415

416

417

418

419

420

421

422

423

424

425

426

427

428

429

430

431

432

433

434

435

436

437

438

439

440

441

442

443

444

445

446

447

448

449

450

451

452

453

454

455

456

457

458

459

460

461

462

463

464

465

466

467

468

469

470


471

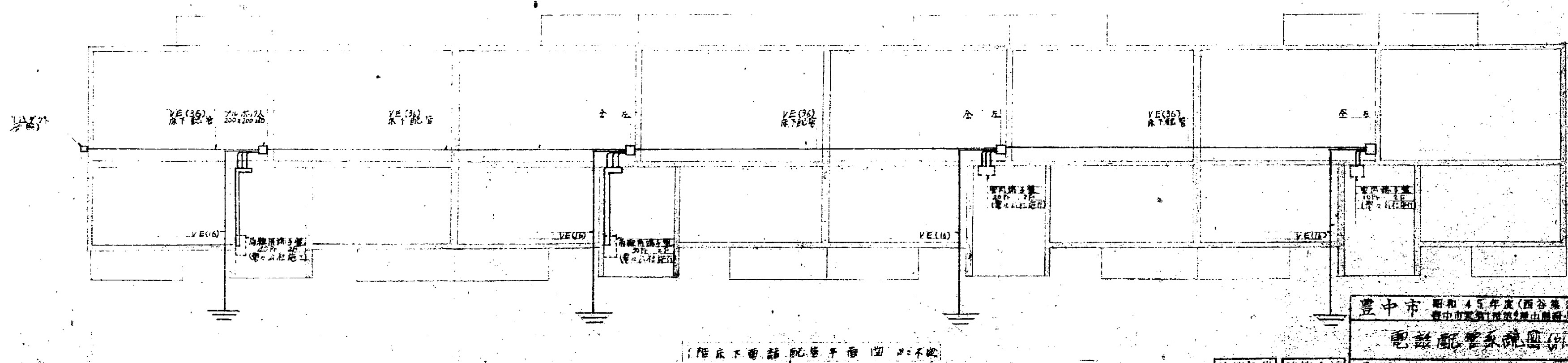
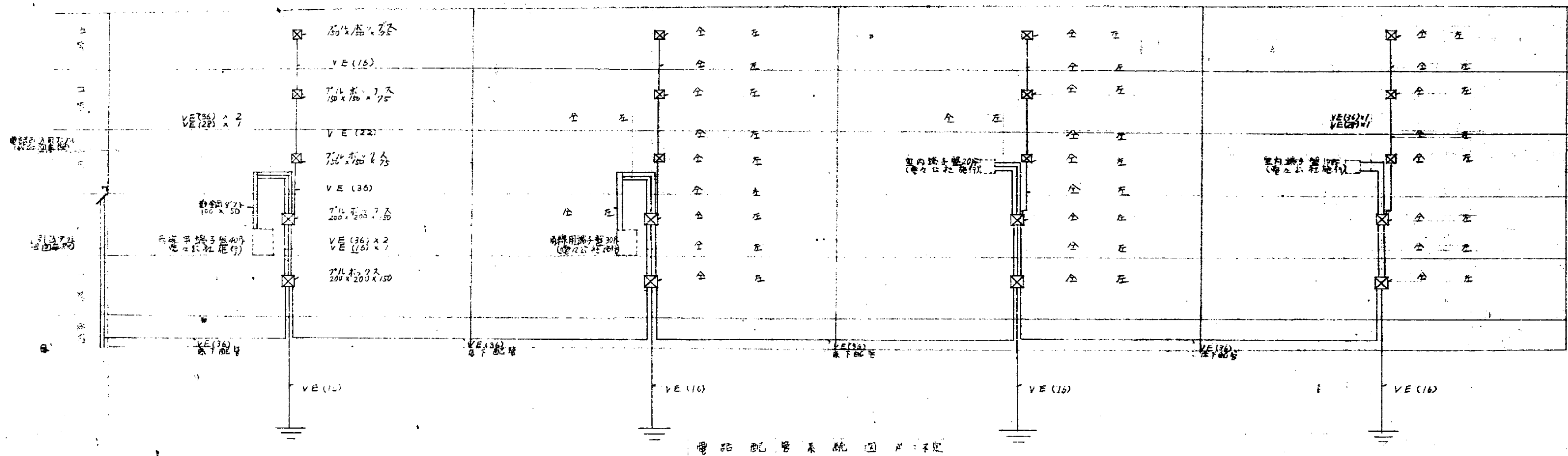
472

473

474

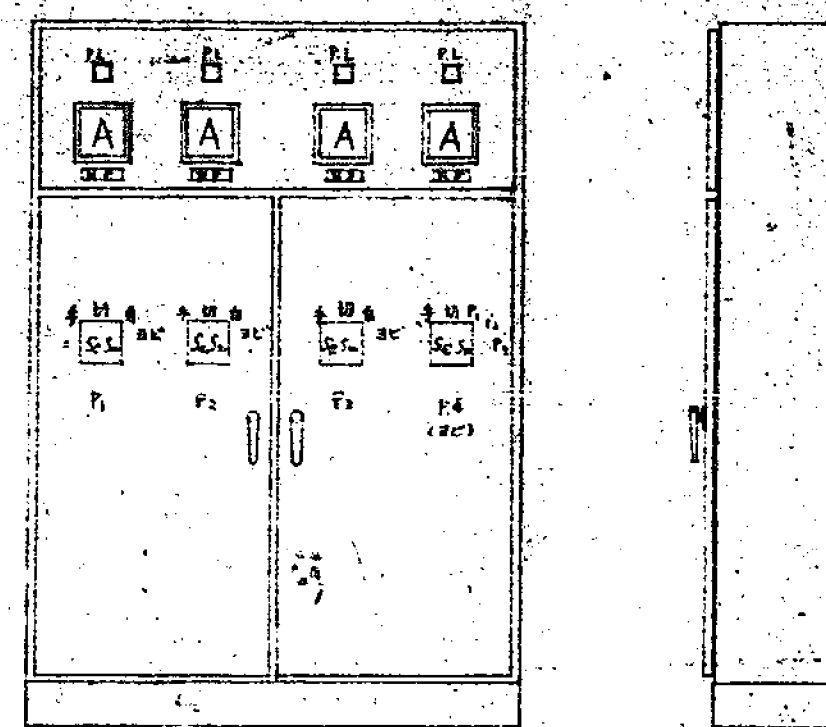
(註) 照明器具は階段灯を除いて電球、電球
は取り付けないこととする。






電 11

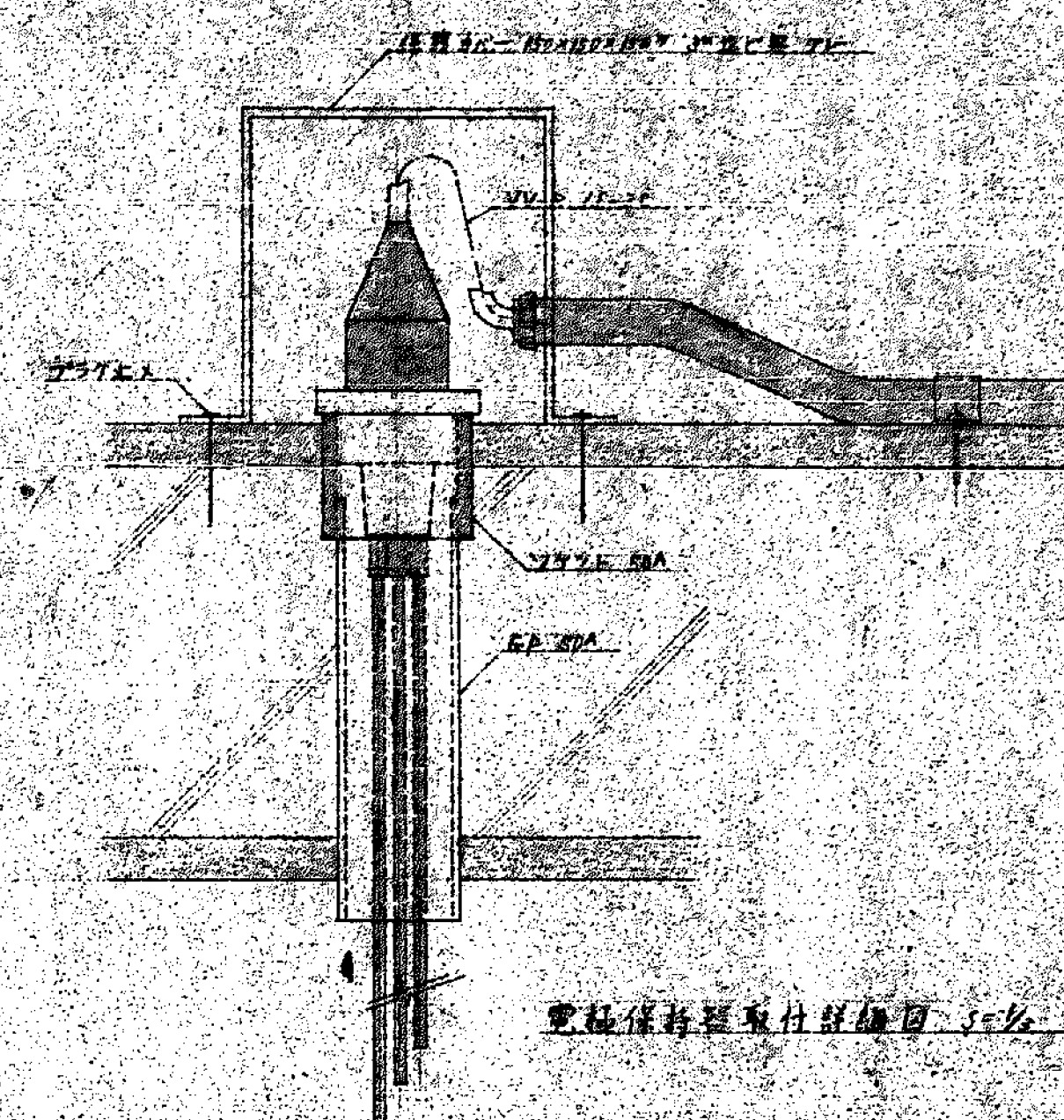
豊中市 昭和45年度(西谷第2回地)	
豊中市定額設計費(豊中市消防局委託設計費)	
電話配管系統圖(第2層) S: 1/1	
建築師長	建築士
豊中市 建築士 豊中市 建築士	豊中市 建築士 豊中市 建築士
豊中市 建築士 豊中市 建築士	豊中市 建築士 豊中市 建築士



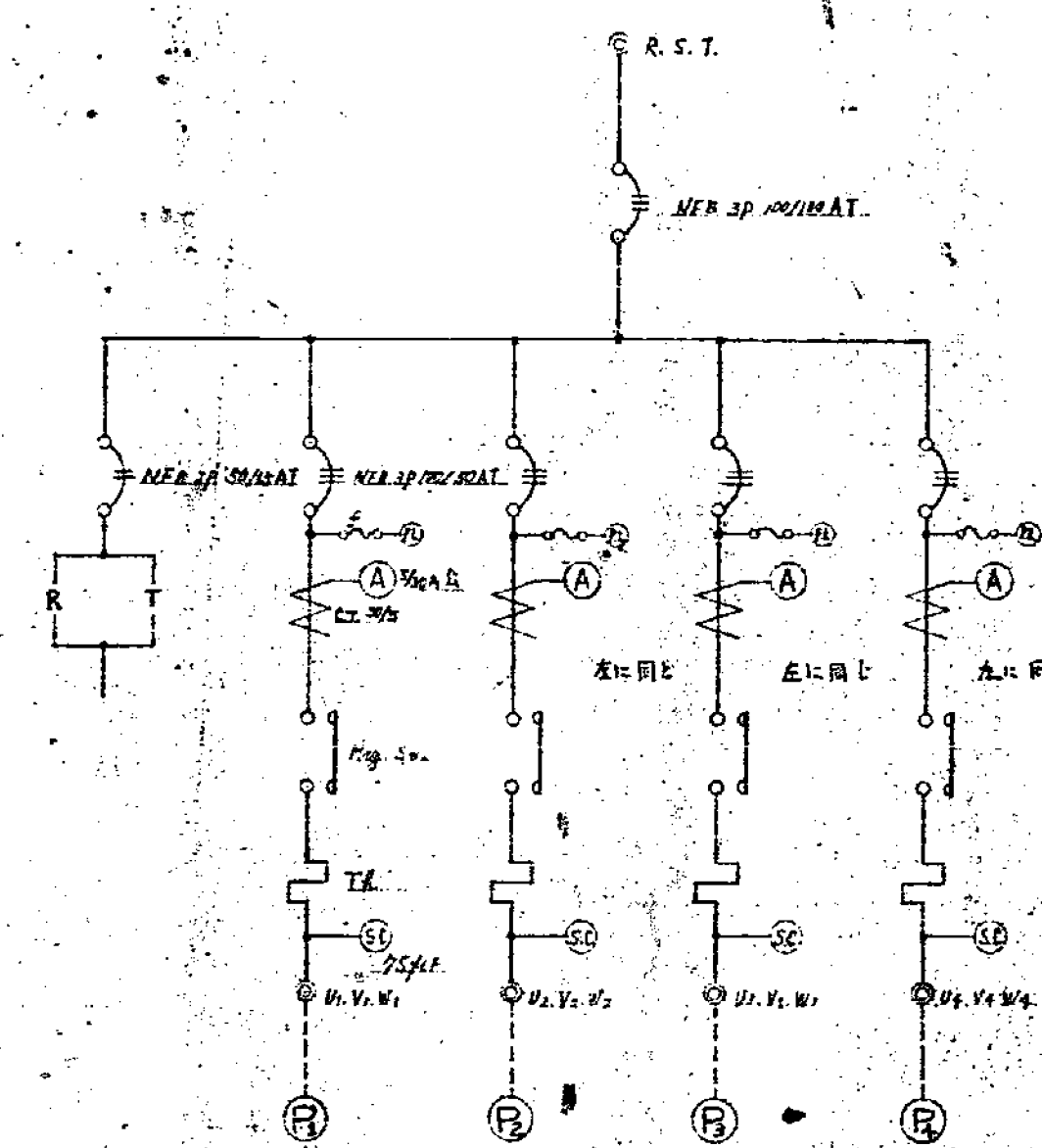
ポンプ操作盤図 S=Free



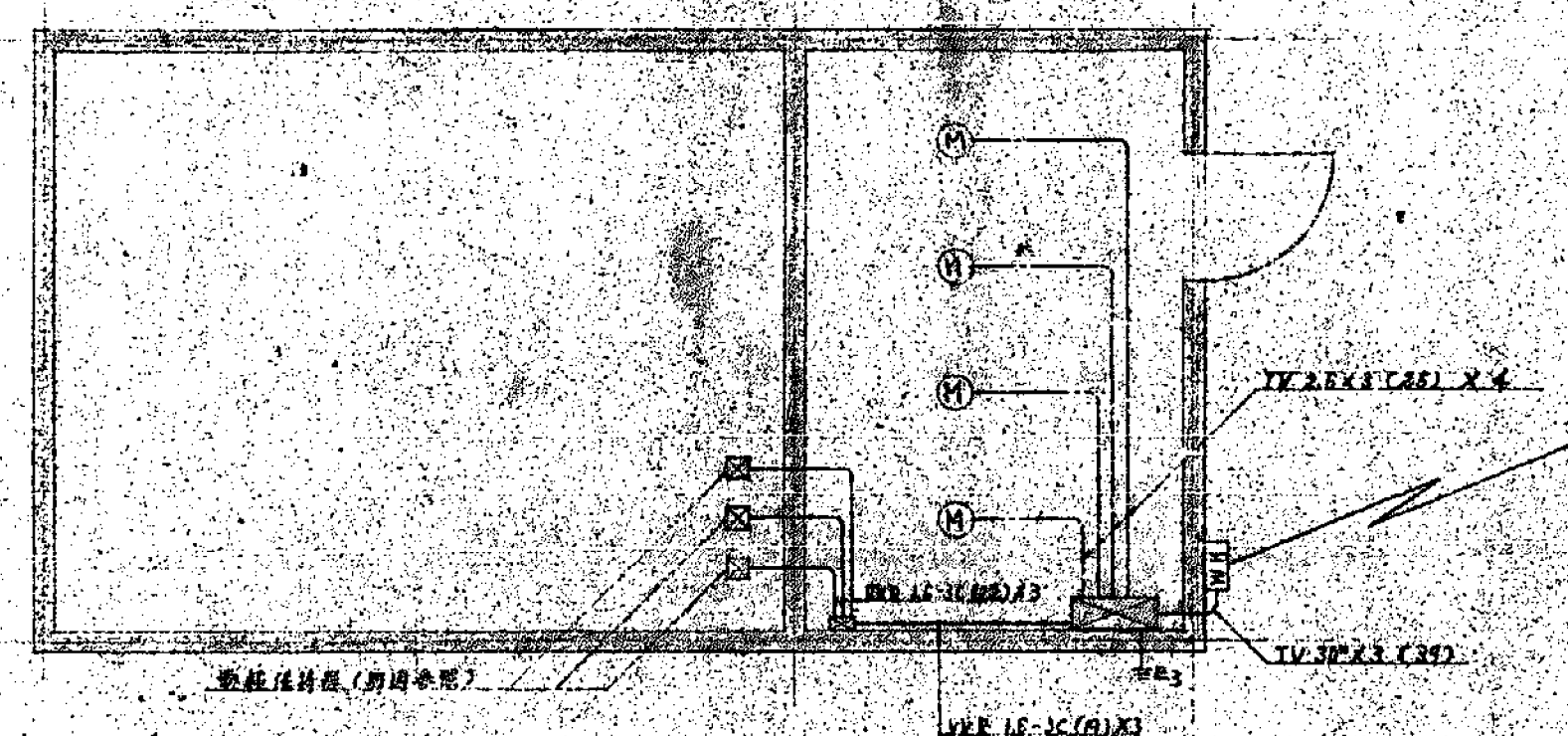
外立図



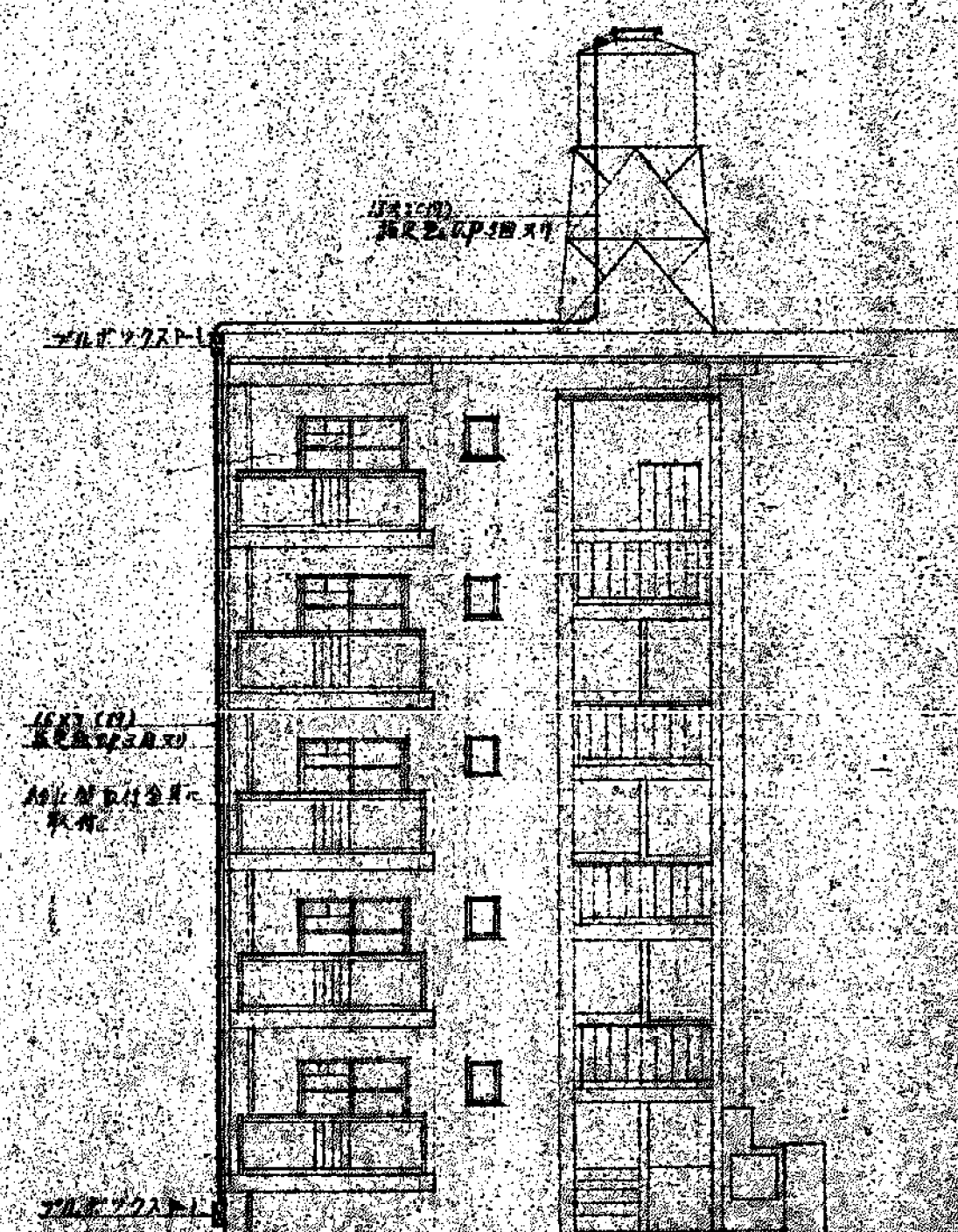
電機制御盤内配線図 S=1/2



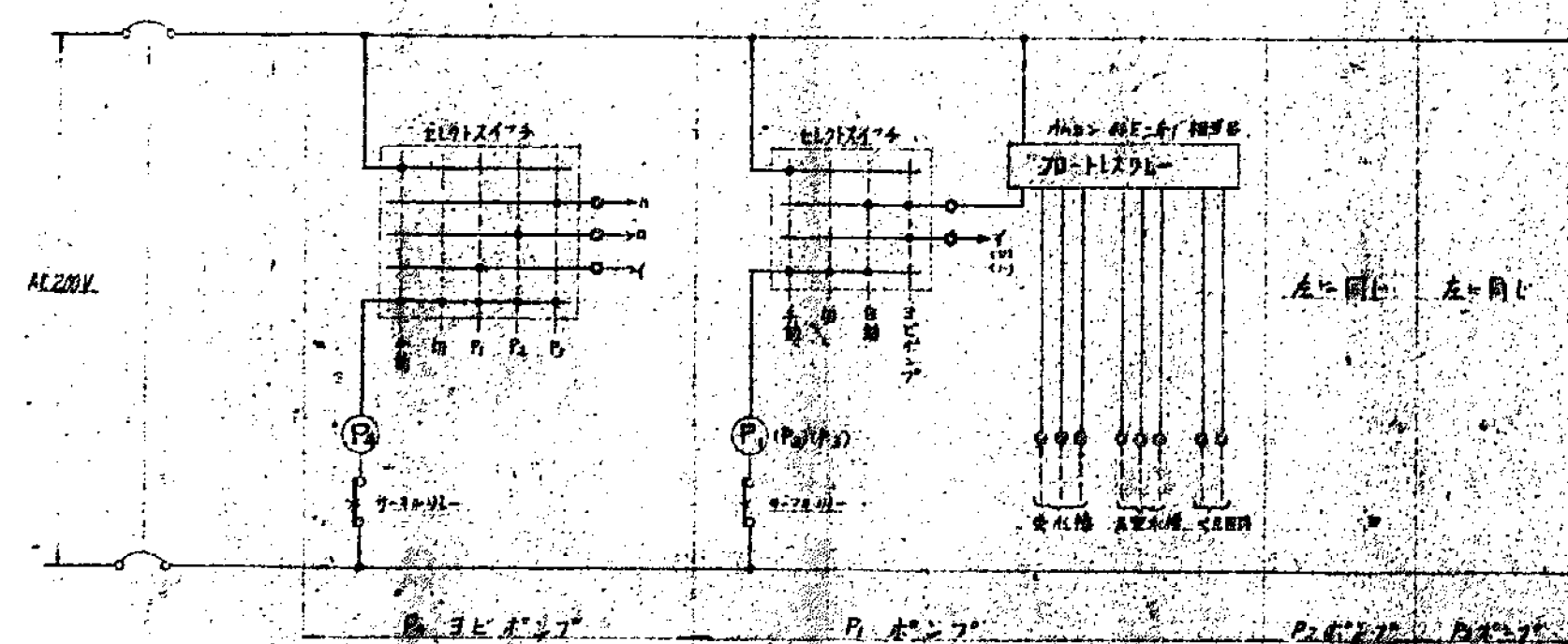
ポンプ操作盤配線図




ポンプ室平面図 S=1/2



ポンプ室設置位置図 S=1/2



ポンプ操作盤制御回路図



ポンプ室設置位置図 S=1/2

ポンプ室設置位置図 S=1/2