

# 千里中央駅エリア

## ◎マップ凡例

◀◀ 急な縦勾配(約8%~)

▲▲▲▲ 急な横勾配(約2%~)

●●●● 点字ブロック

⚠ 注意する箇所(吹き出し等で説明)

||||| 横断歩道    ●●● 信号

🔊 音響式信号機 (音響信号の方向は、吹き出し(拡大図)で示しています。)

♿ 休憩スペース    ➡ スロープ

♀ バス停

▶ 生活関連施設入口(推奨入口)

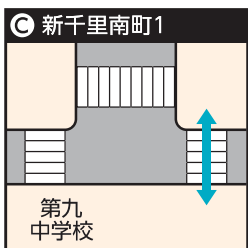
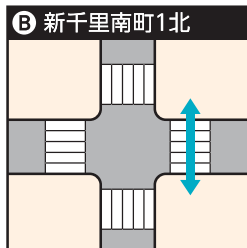
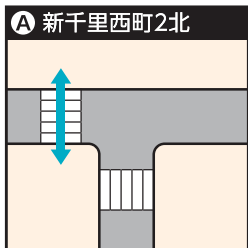
▶ 生活関連施設入口(その他入口)

▬ 生活関連経路 (道路情報の表示のため、実際の道幅とは異なります。)

① 掲載施設    ||| 歩道橋・階段

— 線路    - - - モノレール

## 🔊 音響信号の方向



- ① せんちゅうパル
- ② SENRITOよみうり
- ③ ザ・千里レジデンス
- ④ 阪急千里中央ビル
- ⑤ 千里朝日阪急ビル Tower棟
- ⑥ 千里朝日阪急ビル Plaza棟
- ⑦ 大阪モノレール千里中央ビル
- ⑧ 千里文化センター「コラボ」
- ⑨ 千里保健センター
- ⑩ 新千里出張所
- ⑪ 千里公民館
- ⑫ 千里介護予防センター
- ⑬ 千里図書館
- ⑬ LABI LIFE SELECT 千里
- ⑰ 千里中央第2立体駐車場
- ⑱ 千里中央第3立体駐車場

駅周辺の詳細は次のページ

③⑩ 北大阪急行電鉄  
千里中央駅

②⑨ 大阪モノレール  
千里中央駅

ゆるやかな縦勾配  
(約2~4%)が続く

約10%の  
縦勾配が続く

ゆるやかな縦勾配  
(約3~5%)が続く

約8~11%の  
縦勾配が続く

ゆるやかな縦勾配  
(約3~5%)が続く

ゆるやかな縦勾配  
(約6~8%)が続く

路側帯カラー化

約9~11%の  
縦勾配が続く

# 千里中央駅エリア(駅周辺)

## ◎マップ凡例

◀◀ 急な縦勾配(約8%~)

▲▲▲▲ 急な横勾配(約2%~)

— 両側に歩道がない道路

●●●● 点字ブロック



注意する箇所(吹き出し等で説明)



横断歩道



信号



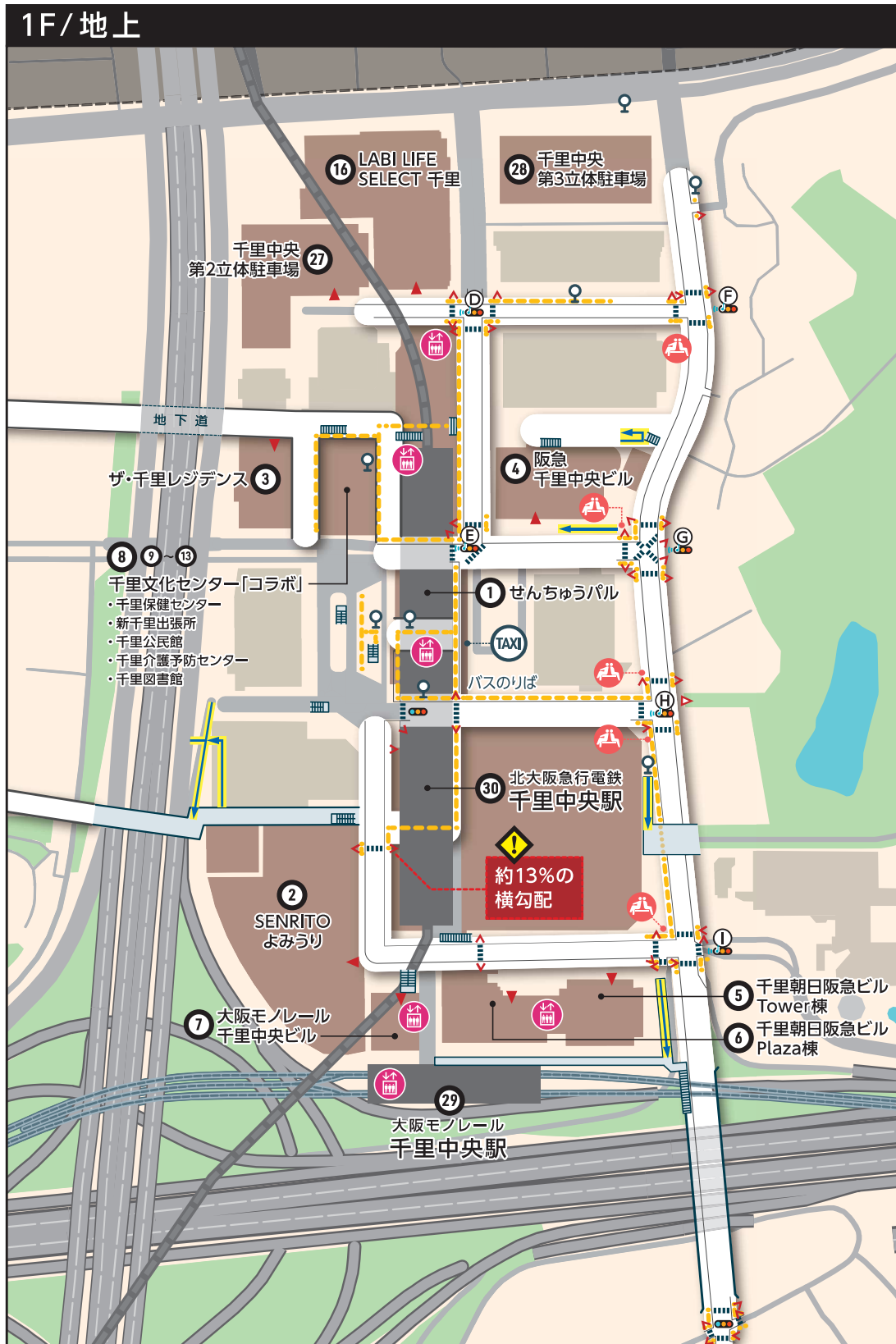
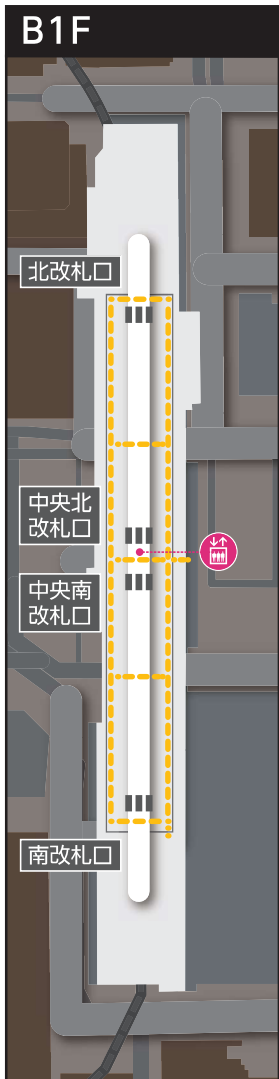
音響式信号機(音響信号の方向は、吹き出し(拡大図)で示しています。)




休憩スペース





スロープ



 バス停  タクシーのりば

 地上接続エレベーター  
 ※エレベーターの詳細(利用可能時間など)は、P.23~24を確認してください。

 生活関連施設入口(推奨入口)


 生活関連施設入口(その他入口)

 生活関連経路 (道路情報の表示のため、実際の道幅とは異なります。)

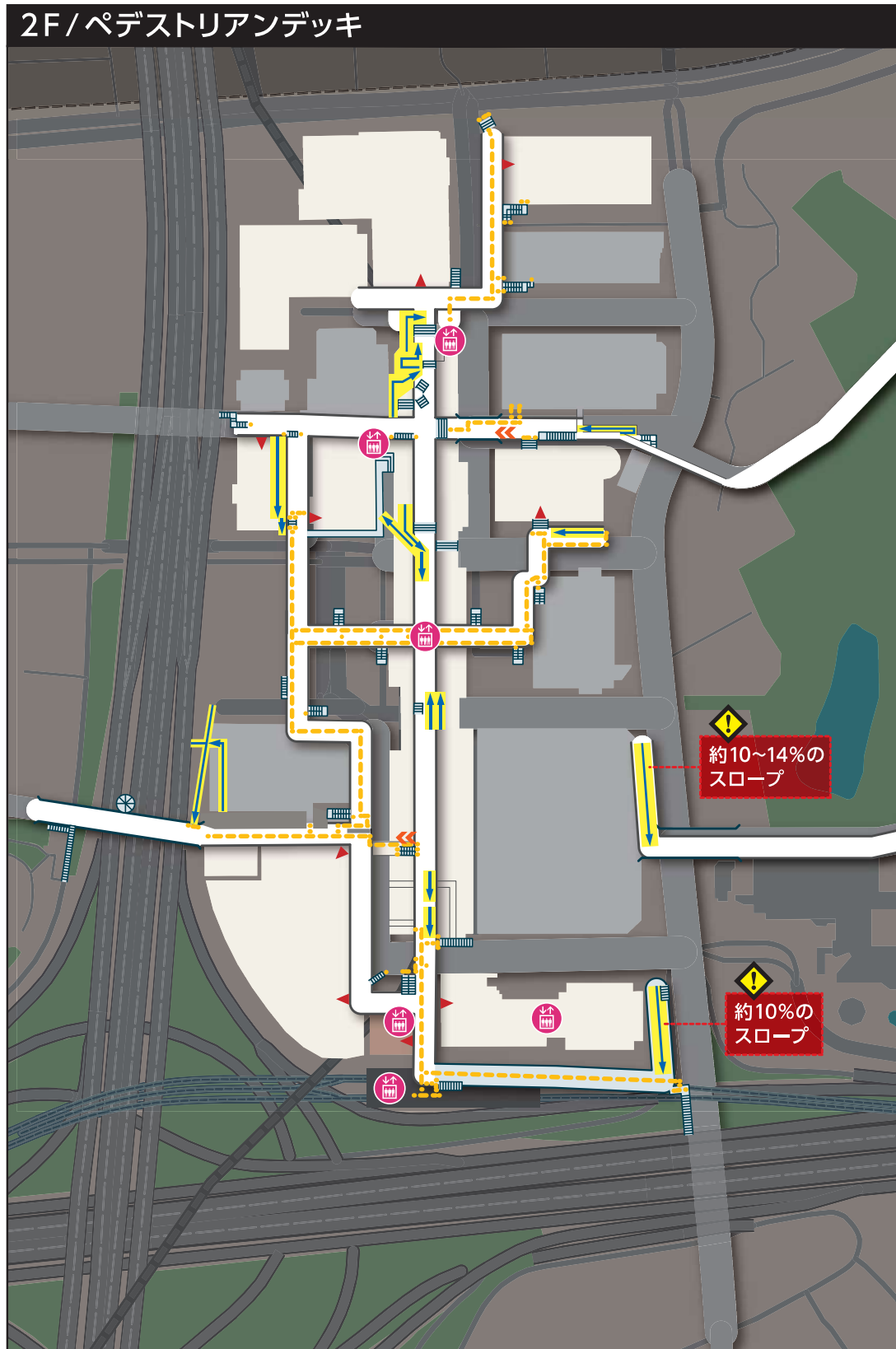
 1 掲載施設

 歩道橋・階段

 線路

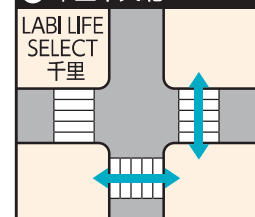
 モノレール

## 2F/ペDESTリアンデッキ

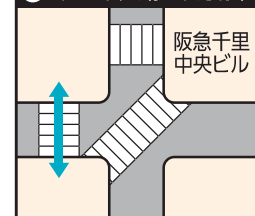


 音響信号の方向

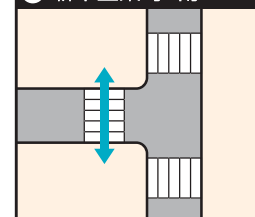
**D** 千里中央北



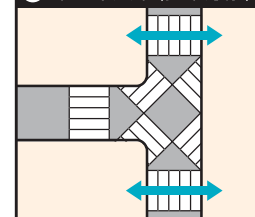
**E** 千里中央(歩車分離)



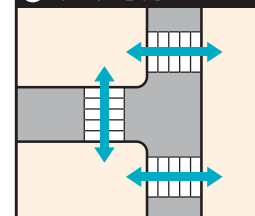
**F** 新千里東町2南



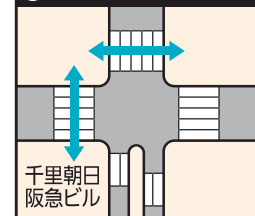
**G** 千里中央東(歩車分離)



**H** 千里阪急南



**I** 北新田橋北



① せんちゅうパル



2F 店舗内通路



2F ベビールーム



B1F バリアフリートイレ

北大阪急行電鉄と直結する複合施設。

【経路】建物内一部段差あり(スロープなし)。

住所 新千里東町1-3-149

電話番号 06-6831-0638(10:00~18:00)

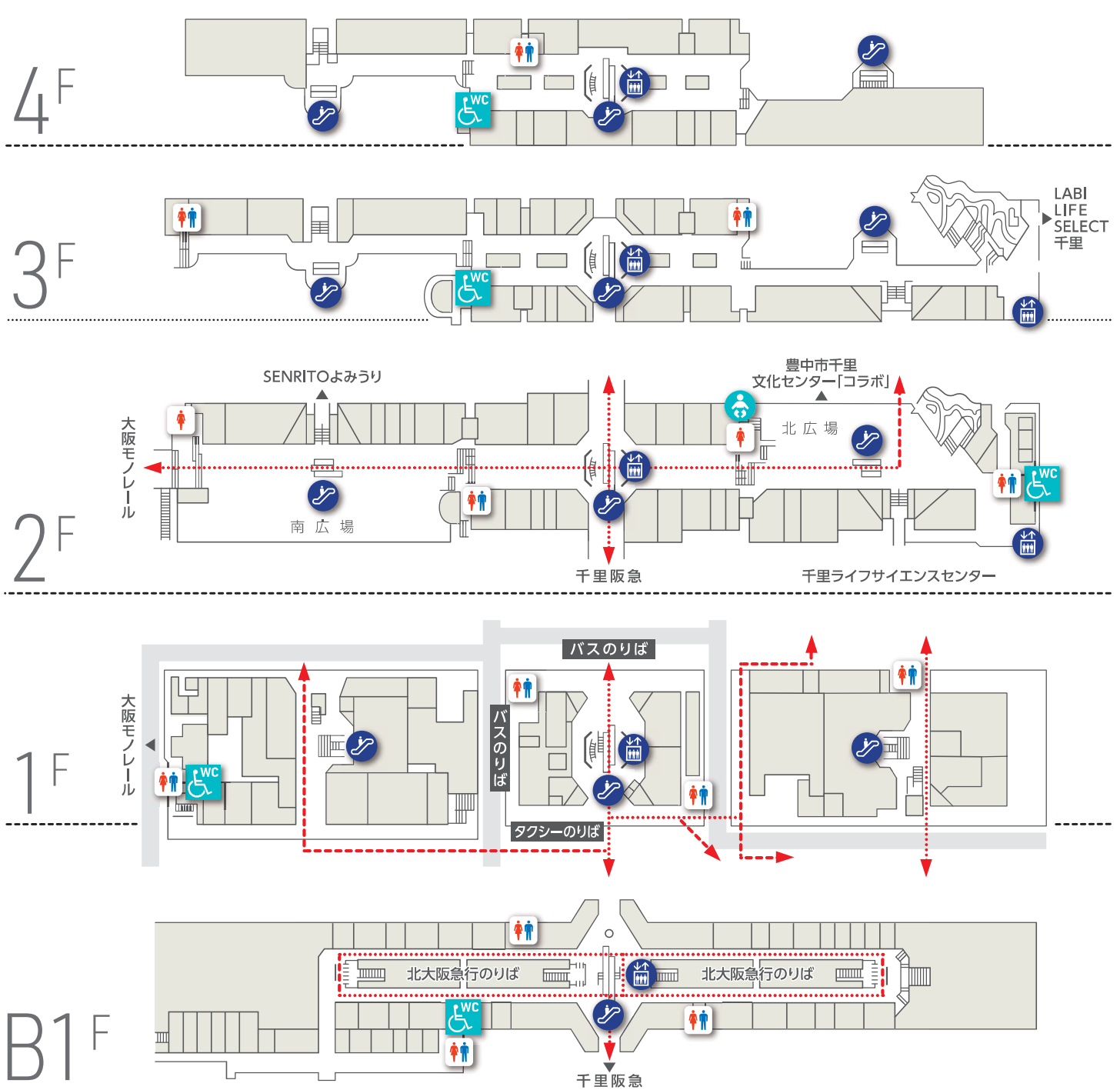
FAX番号 06-6836-5787

営業時間 ※各店舗の営業時間は、テナントによって異なります。

定休日 ー

せんちゅうパル フロアマップ

WC バリアフリートイレ    赤い矢印 バリアフリールート    トイレ    エレベーター    エスカレーター    ベビールーム (授乳室はありません)



複合施設

② <sup>せんりと</sup> SENRITOよみうり



建物入口(2F北東側)



建物入口(2F南東側)



建物入口(1F南東側)



1F バリアフリートイレ



3F 授乳室

千里ニュータウンの中心に位置する複合施設。

**【入口】**5～7F駐車場入口(自動扉:約90cm)/段差なし、2F北東側(自動扉:約180cm)/段差なし、2F北側・よみうりホール側(自動扉:約120cm)/段差なし、2F南東側(自動扉:約165cm)/段差なし、1F北東側(自動扉:約180cm)/段差なし、1F東側(開き戸:約75cm)/段差なし、1F南東側(自動扉:約180/150cm)/段差なし。

**【経路】**建物内段差なし。1F南東側案内板まで点字ブロックあり。

- ▲住所 新千里東町1-1-3
- ☎電話番号 06-6834-4300
- 📠FAX番号 06-6834-4343
- 🕒営業時間 平日 9:00～17:45  
※各店舗の営業時間は、テナントによって異なります。
- 📅定休日 一

千里中央駅

複合施設

③ <sup>せんり</sup> ザ・千里レジデンス



建物入口  
(1F北側・エレベーター/トイレ用入口)



建物入口  
(2F北側・エレベーター/トイレ用入口)



1Fバリアフリートイレ

1F、2Fが店舗となっているマンション。

**【入口】**1F北側・エレベーター/トイレ用入口(開き戸:約90cm)/1段の段差(スロープあり)、2F北側・エレベーター/トイレ用入口(開き戸:約90cm)/段差なし。

**【経路】**建物内段差なし。

- ▲住所 新千里東町1-2-3
- ☎電話番号 一
- 📠FAX番号 一
- 🕒営業時間 ※各店舗の営業時間は、テナントによって異なります。
- 📅定休日 一

複合施設

④ <sup>はんきゅうせんりちゅうおう</sup> 阪急千里中央ビル



建物入口(1F南側)



建物入口(2F南側)



2Fバリアフリートイレ

オフィスや店舗が入居しているビル。

**【入口】**1F南側(自動扉:約125cm)/段差なし、1F北・ライフサイエンスセンター側(自動扉:約160cm)/段差なし、2F南側(自動扉:約95cm)/段差なし、2F北・ライフサイエンスセンター側(自動扉:約170cm)/段差なし、2F北・駐車場側(自動扉:約95cm)/段差なし。

**【経路】**建物内段差なし。入口まで点字ブロックあり。

- ▲住所 新千里東町1-4-1
- ☎電話番号 一
- 📠FAX番号 一
- 🕒営業時間 ※各店舗の営業時間は、テナントによって異なります。
- 📅定休日 一

複合施設

⑤ 千里朝日阪急ビル Tower棟



建物入口 (B1F南側)



建物入口 (1F北側)



14F バリアフリートイレ

大阪モノレール千里中央駅に隣接している施設。高層棟。

【入口】B1F南側(自動扉:約160cm)/1段の段差(スロープあり)、  
1F北側(自動扉:約85cm)/段差なし。

【経路】建物内段差なし。

【案内】車いす貸出あり。

住 所 新千里東町1-5-3

☎ 電話番号 06-6873-2608

📠 FAX番号 ー

🕒 営業時間 ※各店舗の営業時間は、テナントによって異なります。

📅 休 定 休 日 ー

複合施設

⑥ 千里朝日阪急ビル Plaza棟



建物入口 (1F南側)



建物入口 (1F南側・スロープ)

大阪モノレール千里中央駅に隣接している施設。低層棟。

【入口】1F南側(自動扉・開き戸:約135cm)/  
3段の段差(スロープあり)、1F北側(自動扉:  
約135cm)/段差なし。

【経路】建物内段差なし。

住 所 新千里東町1-5-3

☎ 電話番号 06-6873-2608

📠 FAX番号 ー

🕒 営業時間 ※各店舗の営業時間は、テナントによって異なります。

📅 休 定 休 日 ー



建物入口 (1F北側)



2F バリアフリートイレ

複合施設

⑦ 大阪モノレール千里中央ビル



建物入口 (2F東側)



建物入口 (1F北側)



1F バリアフリートイレ

店舗やオフィスが入居する大阪モノレール千里中央駅に隣接している施設。

【入口】2F東側(自動扉:約160cm)/段差なし、  
2F北側(自動扉:約120cm)/段差なし、  
1F北側(自動扉:約175cm/90cm)/5段の段差(スロープあり)。

【経路】一般トイレ前に一部段差あり。建物入口まで点字ブロックあり。

住 所 新千里東町1-1-5

☎ 電話番号 ー

📠 FAX番号 ー

🕒 営業時間 ※各店舗の営業時間は、テナントによって異なります。

📅 休 定 休 日 ー

8 千里文化センター「コラボ」



誰もが気軽に立ち寄り、さまざまな相談をすることができる5つの施設が入居する複合施設。

- 【入口】2F北側(自動扉:約170cm)/10段の段差(エレベーターあり)、2F南側(自動扉:約155cm)/2段の段差(スロープあり)。
- 【経路】建物内段差なし。2F北側入口:インターホンまで、2F南側入口:入口まで点字ブロックあり。
- 【案内】窓口は2F千里公民館。車いす貸出あり。
- ▲住所 新千里東町1-2-2
- ☎電話番号 06-6831-4133
- 📠FAX番号 06-6832-4190
- 🕒開館時間 8:30~21:00
- 🏠休館日 年末年始

2F

官公庁  
9 千里保健センター

妊娠から産後まで、安心して出産子育てができるよう、さまざまな事業やサービスを提供している施設。

- ▲住所 新千里東町1-2-2 千里文化センター「コラボ」2F
- ☎電話番号 06-6873-2721
- 📠FAX番号 ー
- 🕒開庁時間 9:00~17:15
- 🏠休庁日 土、日、祝、年末年始

官公庁  
10 新千里出張所

市役所での各種手続きを行うことができる施設。

- ▲住所 新千里東町1-2-2 千里文化センター「コラボ」2F
- ☎電話番号 06-6872-0573
- 📠FAX番号 06-6832-6180
- 🕒開庁時間 9:00~17:15
- 🏠休庁日 土、日、祝、年末年始

2/3F

文化施設  
11 千里公民館

市民の身近な社会教育機関として、教育的、自治的、福祉的活動の中核となっている施設。

社会福祉施設

12 千里介護予防センター

高齢者に対して健康の増進、教養の向上及びレクリエーションを通して介護予防を行う施設。

- 【入口】3F北側(自動扉:約145cm)/段差なし。
- 【経路】建物内段差なし。
- 【案内】窓口は3F。

- ▲住所 新千里東町1-2-2 千里文化センター「コラボ」2F・3F
- ☎電話番号 06-6833-8090
- 📠FAX番号 06-6832-4190
- 🕒開館時間 9:00~21:00 (受付)9:00~17:15
- 🏠休館日 土、日、祝、年末年始

- ▲住所 新千里東町1-2-2 千里文化センター「コラボ」3F
- ☎電話番号 06-6831-0590
- 📠FAX番号 ー
- 🕒開所時間 9:00~17:00
- 🏠休所日 日、祝、年末年始

4F

文化施設  
13 千里図書館

約15万冊を所蔵している図書館。4Fフロア全面が図書館となっている。

- 【入口】4F北側(自動扉:約70cm)/段差なし、4F南側(自動扉:約90cm)/段差なし。
- 【経路】建物内段差なし。
- 【案内】窓口は4F。車いす貸出あり。
- 【その他】車いす専用席あり。



- ▲住所 新千里東町1-2-2 千里文化センター「コラボ」4F
- ☎電話番号 06-6831-0225
- 📠FAX番号 06-6832-4191
- 🕒開館時間 火～金 | 10:00~20:00  
月・土日祝 | 10:00~17:00
- 🏠休館日 館内整理日、特別整理期間、年末年始



複合施設

14 新千里西町近隣センター



商店や飲食店が集まる複合施設。  
【経路】敷地内一部段差あり(スロープあり)。

- 住所 新千里西町3-2
- ☎電話番号 ー
- ☎FAX番号 ー
- 🕒営業時間 ※各店舗の営業時間は、テナントによって異なります。
- 📅定休日 ー

官公庁

15 豊中市新千里消防署



新千里5号線沿いにある消防署。  
【入口】東側(開き戸:約170cm)/1段の段差(スロープあり)。  
【経路】建物内段差なし。受付まで点字ブロックあり。  
【案内】窓口は1F。車いす貸出あり。

- 住所 新千里西町2-2-14
- ☎電話番号 06-6872-0119
- ☎FAX番号 06-6872-0196
- 🕒開庁時間 9:00~17:15
- 📅閉庁日 土、日、祝、年末年始

商業施設

16 LABI LIFE SELECT 千里



国道423号沿いにある大型家電量販店。  
【入口】1F南側(自動扉:約200cm)/7段の段差(スロープあり)、2F南側(自動扉:約200cm)/10段の段差(スロープあり)、2F東側(自動扉:約140cm)/段差なし、2F北側(自動扉:約240cm)/段差なし。  
【経路】建物内段差なし。入口まで点字ブロックあり。  
【案内】多言語対応(英/中)。

- 住所 新千里東町1-2-20
- ☎電話番号 06-6155-1031
- ☎FAX番号 ー
- 🕒営業時間 10:00~22:00
- 📅定休日 ー

都市公園

17 千里中央公園



ローラースペリ台や体育館、展望台、青少年団体を対象にした野外炊さんコーナーなどがある。  
【入口】西側(こぼれび通り先)、西側(駐車場横)(約130cm)、東側(南)(約105cm)、東側(北)(約105cm)、北側(東)(階段あり)、北側(中央西寄り)(約105cm)、北側(西)(約105cm)、北側(中央東寄り)(約75cm)。  
【経路】園内段差あり。

- 住所 新千里東町3-9
- ☎電話番号 ー
- ☎FAX番号 ー
- 🕒開園時間 24時間
- 📅閉園日 なし

文化施設

18 豊泉家千里体育館



幼児から高齢者まで幅広い市民の仲間づくり、健康づくり、体力づくりの場。  
【入口】西側(自動扉:約150cm)/1段の段差(スロープあり)。  
【経路】建物内段差なし。入口から受付・案内板まで点字ブロックあり。  
【案内】窓口は1F。車いす/ベビーカー貸出あり。多言語対応(端末)。  
【その他】駐車料金:障害者割引制度あり。

- 住所 新千里東町3-8-1
- ☎電話番号 06-6871-2233
- ☎FAX番号 06-6871-6088
- 🕒開館時間 9:00~21:00
- 📅閉館日 毎月末日、年末年始

都市公園

19 千里東町公園



公園の3分の1が竹林で覆われており、南西部には長谷池が広がる。  
【入口】こぼれび通り(新千里東町歩第8号線)沿い・テニスコート前(この先階段のみ)、西側(長谷池入口)(階段あり)、新千里東町歩第5号線沿い・グラウンド前(この先階段のみ)。  
【経路】園内段差あり。

- 住所 新千里東町2-3
- ☎電話番号 ー
- ☎FAX番号 ー
- 🕒開園時間 24時間
- 📅閉園日 なし

都市公園

20 千里西町公園



樹木が生い茂り、ウォーキングを楽しむことができる公園。  
【入口】南西角、西側(中央)、南側(西)、南側(中央)(約100cm)、南側(東)、北側(東)、北西角(南側(中央)以外階段あり)。  
【経路】園内段差あり。

- 住所 新千里西町2
- ☎電話番号 ー
- ☎FAX番号 ー
- 🕒開園時間 24時間
- 📅閉園日 なし

学校



21 ひがしおかしょうがっこう 東丘小学校



【経路】建物内段差なし。正門から体育館まで点字ブロックあり。

【案内】車いす貸出あり。

住所 新千里東町3-1-1  
電話番号 06-6872-0331  
FAX番号 06-6831-3891  
※トイレのみの利用不可

学校



25 だいきゅうちゅうがっこう 第九中学校



【経路】建物内段差なし。正門から体育館まで点字ブロックあり。

住所 新千里南町1-4-1  
電話番号 06-6831-0751  
FAX番号 06-6832-9829  
※トイレのみの利用不可

学校



22 しんでんしょうがっこう 新田小学校



【経路】建物内段差なし。正門から体育館まで点字ブロックあり。

住所 上新田2-19-1  
電話番号 06-6871-3204  
FAX番号 06-6832-9178  
※トイレのみの利用不可

学校



26 おおさかありつせんりせいりんこうとうがっこう 大阪府立千里青雲高等学校



【経路】敷地内から正門まで上り坂、建物入口まで点字ブロックあり。

住所 新千里南町1-5-1  
電話番号 06-6831-3045  
FAX番号 06-6831-2381  
※災害時のみ一般利用可

学校



23 にしおかしょうがっこう 西丘小学校




【経路】建物内段差なし。敷地入口(北門側)からインターホンまで点字ブロックあり。

住所 新千里西町2-23-1  
電話番号 06-6872-0361  
FAX番号 06-6832-9376  
※トイレのみの利用不可

路外駐車場

27 せんりちゅうおうだい りったいちゅうしゃじょう 千里中央第2立体駐車場



千里中央駅周辺のさまざまな施設と連携している駐車場。

【入口】南側。

【経路】建物内段差なし。

【その他】駐車料金:障害者割引制度あり。

住所 新千里東町1-2-5  
電話番号 06-6372-7793 (平日9:00~18:00)  
FAX番号 ー  
営業時間 24時間  
休 定 休 日 ー

学校



24 だいはちちゅうがっこう 第八中学校




【経路】建物内段差なし。正門から体育館まで点字ブロックあり。

【案内】車いす貸出あり。

住所 新千里東町3-2-1  
電話番号 06-6872-0552  
FAX番号 ー  
※トイレのみの利用不可

路外駐車場

28 せんりちゅうおうだい りったいちゅうしゃじょう 千里中央第3立体駐車場



千里中央駅周辺のさまざまな施設と連携している駐車場。

【入口】西側(自動扉:約175cm)/段差なし。

【経路】建物内段差なし。案内板まで点字ブロックあり。

【その他】駐車料金:障害者割引制度あり。

住所 新千里東町1-4-4  
電話番号 06-6372-7793 (平日9:00~18:00)  
FAX番号 ー  
営業時間 6:00~24:00  
休 定 休 日 ー

29 大阪モノレール 千里中央駅

おおさかも の れー る せんりちゅうおうえき



【入口】改札口は1箇所。

【経路】駅構内段差なし。案内板・改札口・ホームまで点字ブロックあり。盲導鈴あり(改札口)。

【案内】改札階は2F。移動経路案内板あり。多言語対応(端末)。

【その他】乗降用段差解消スロープあり。ホーム柵あり。電車乗降時はお客様の要望に応じて、駅係員による簡易スロープ対応あり。



3F ホーム



2F 改札口



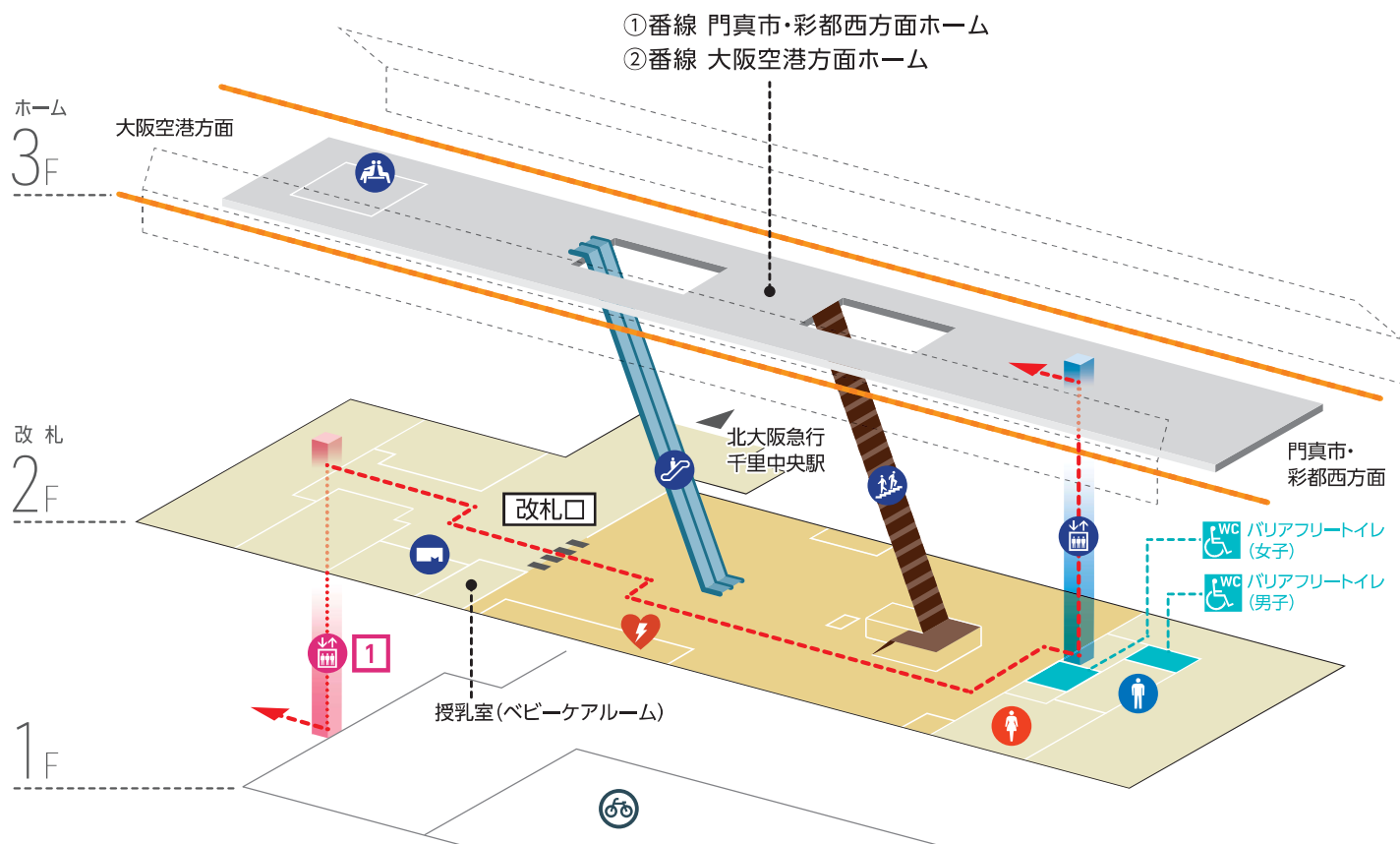
2F 授乳室



2F 女子トイレ側  
バリアフリートイレ

住所:新千里東町1-5-4 営業時間:始発~終電 定休日:-

大阪モノレール 千里中央駅構内図



- > バリアフリールート
- AED
- BUS バスのりば
- きっぷうりば
- 階段
- WC バリアフリートイレ
- 男子トイレ
- TAXI タクシーのりば
- エレベーター
- 休憩所/待合室
- 女子トイレ
- 駐輪場
- エスカレーター
- 公衆電話

地上接続エレベーターについて

駅と外をつなぐエレベーターには、それぞれ利用可能時間があります。ご利用の際はご注意ください。

**1** モノレール千里中央駅 エントランス  
(利用可能時間 始発~終電)



**2** せんちゅうパル 北急中央改札付近  
(利用可能時間 始発~終電)



**3** せんちゅうパル 交番前 (地上階~デッキ階)  
(利用可能時間 24時間)



30 北大阪急行電鉄 千里中央駅



【入口】南改札口、中央南改札口、中央北改札口、北改札口の4箇所。

【経路】駅構内段差なし。改札口・ホームまで点字ブロックあり。盲導鈴あり(改札口)。

【案内】移動経路案内板あり。コミュニケーションボードあり。多言語対応(端末)。

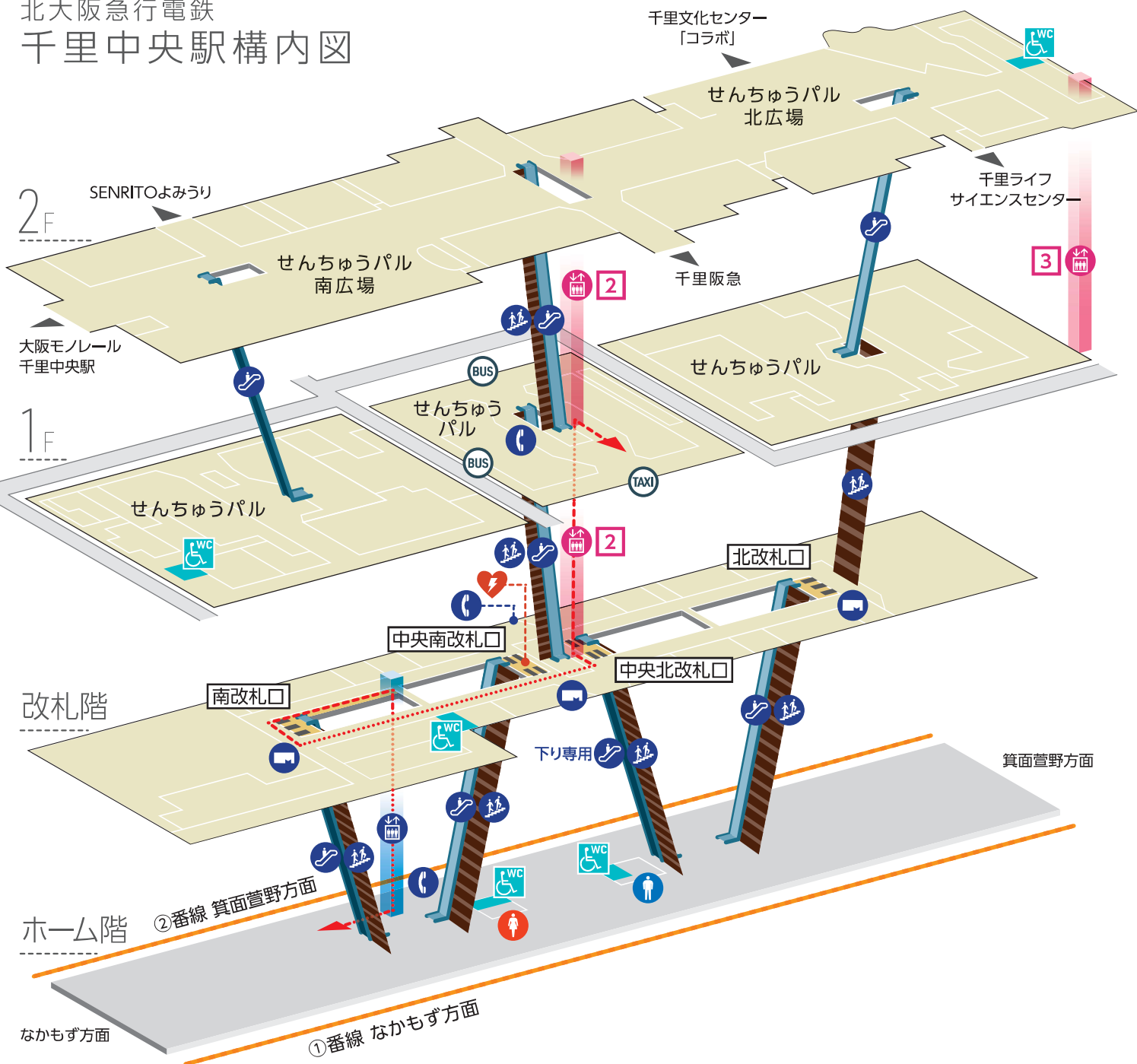
【その他】ホーム・車両間の隙間・段差解消対応済み。ホーム柵あり。電車乗降時はお客様の要望に応じて、駅係員による簡易スロープ対応あり。



住所：新千里東町1-3-25 営業時間：始発～終電 定休日：—

千里中央駅

北大阪急行電鉄 千里中央駅構内図





# バリアフリートイレ設備一覧

●トイレのみでの利用が可能な施設については、利用可能時間を記載しています。

[凡例] 各施設にあるバリアフリートイレ設備の有無(■あり/□なし)を一覧で示しています。



温水洗浄  
便座



大型ベッド



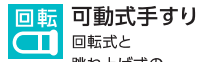
ベビー  
チェア



音声・  
音響案内



固定手すり  
便座に座った際、固定手すりが  
左・右または、両側にあるかを  
示しています。  
※印はL字以外の形状



可動式手すり  
回転式と  
跳ね上げ式の  
2種類があります。



扉の形式  
自動/引き戸/開き



背もたれ



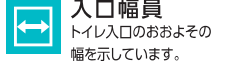
オストメイト  
設備  
※印は簡易型



オムツ  
交換台



非常ボタン



入口幅員  
トイレ入口のおおよその  
幅を示しています。  
(5cm単位 切り捨て)

## ① せんちゅうパル (利用可能時間 B1F 5:00~22:00、1F 5:00~23:00 2F 24時間、3F/4F 5:00~21:00)

|  |  |    |
|--|--|----|
| B1F  |  | 95 |
| 1F   |  | 95 |
| ●女子トイレ内 ベビーチェア・オムツ交換台あり(6:00~24:00)<br>●北エリア 男子トイレ内 ベビーチェアあり(6:00~24:00) |  |    |
| 2F   |  | 80 |
| ●女子トイレ内 ベビーチェア・オムツ交換台・子ども用小便器・着替え台あり<br>●男子トイレ内 オムツ交換台あり                 |  |    |
| 3F   |  | 90 |
| ●女子トイレ内 ベビーチェア・オムツ交換台・子ども用小便器あり  |  |    |
| 4F   |  | 90 |

## ② SENRITOよみうり

- 1・2・3・4F女子トイレ内/2F男子トイレ内 ベビーチェア/オムツ交換台あり
- 1F男子トイレ内 ベビーチェアあり
- 3・4F男子トイレ内 オムツ交換台あり ●3F 着替え台あり

|    |  |    |
|----|--|----|
| 1F |  | 90 |
| 2F |  | 90 |
| 3F |  | 90 |
| 4F |  | 90 |

## ③ ザ・千里レジデンス (利用可能時間 24時間)

|    |  |    |
|----|--|----|
| 1F |  | 90 |
|----|--|----|

## ④ 阪急千里中央ビル

|    |  |    |
|----|--|----|
| 2F |  | 90 |
|----|--|----|

## ⑤ 千里朝日阪急ビル Tower棟

|     |  |    |
|-----|--|----|
| 14F |  | 80 |
|-----|--|----|

## ⑥ 千里朝日阪急ビル Plaza棟

- 着替え台あり

|    |  |    |
|----|--|----|
| 2F |  | 80 |
|----|--|----|

## ⑦ 大阪モノレール千里中央ビル

- 1・2F女子トイレ内 着替え台あり、1F女子トイレ内 ベビーチェアあり

|    |  |    |
|----|--|----|
| 1F |  | 85 |
|----|--|----|

## ⑧ 千里文化センター「コラボ」(利用可能時間 8:30~21:00)

- 2・3F女子/男子トイレ内 ベビーチェアあり

|               |  |    |  |
|---------------|--|----|--|
| 2F 女子<br>トイレ側 |  | 90 |  |
| 2F 男子<br>トイレ側 |  | 90 |  |
| 3F 共用         |  | 90 |  |

## ⑫ 千里介護予防センター (利用可能時間 9:00~17:00)

|    |  |    |  |
|----|--|----|--|
| 3F |  | 90 |  |
|----|--|----|--|

## ⑬ 千里図書館 (利用可能時間 火~金 10:00~20:00 月・土・日・祝 10:00~17:00)

- 4F 子ども用トイレあり

|               |  |    |  |
|---------------|--|----|--|
| 4F 男女共用       |  | 80 |  |
| 4F 男子<br>トイレ側 |  | 90 |  |
| 4F 女子<br>トイレ側 |  | 90 |  |

## ⑮ 豊中市新千里消防署 (利用可能時間 9:00~17:15)

- 1F女子/男子トイレ内 ベビーチェアあり

|    |  |    |  |
|----|--|----|--|
| 1F |  | 90 |  |
| 3F |  | 90 |  |

**16** LABI LIFE SELECT 千里 (利用可能時間 10:00~22:00)

1F      引き  95

2F      引き  95

3F      引き  95

4F      引き  95

**17** 千里中央公園 (利用可能 (冬)9/1~4/30 9:00~17:00  
時間 (夏)5/1~8/31 9:00~18:00)

公園中央      引き  100



展望台      引き  90



**18** 豊泉家千里体育館 (利用可能時間 9:00~21:00)

1F 下足室前      引き  90



1F トレーニング室前      引き  90



2F ホール前      引き  90



**19** 千里東町公園 (利用可能時間 8:45~※)  
※テニスコートが開いていれば(天候等による)、利用者以外の方もトイレ利用可能。

テニスコート横      引き  90



**20** 千里西町公園 (利用可能時間 8:30~17:30)

南側(中央)入口付近      引き  85



**22** 新田小学校

体育館      引き  90



**23** 西丘小学校

体育館 女子トイレ内       80



体育館 男子トイレ内       80



**25** 第九中学校

体育館      引き  90



**27** 千里中央第2立体駐車場 (利用可能時間 24時間)  
●着替え台あり

3F      引き  90

**28** 千里中央第3立体駐車場 (利用可能時間 6:00~24:00)

1F      引き  90

**29** 大阪モノレール 千里中央駅 (利用可能時間 始発~終電)  
●2F女子/男子トイレ内 ベビーチェアあり

改札内 女子トイレ側      引き  90

改札内 男子トイレ側      引き  90

**30** 北大阪急行電鉄 千里中央駅 (利用可能時間 始発~終電)  
●着替え台あり、女子・男子トイレ内 ベビーチェア・オムツ交換台・着替え台あり

改札内 女子トイレ側      引き  90

改札内 男子トイレ側      引き  90