

# 豊中市 マチカネポイントアプリ 利用者向けマニュアル 【デジタル商品券 購入方法】

※最新版のマニュアルについては[豊中市ホームページ](#)からご覧ください



2025年12月

# 豊中市プレミアム付デジタル商品券の 購入方法



**購入期間：令和8年（2026年）  
1月29日（木）～2月6日（金）**

# プレミアム付デジタル商品券の購入方法（アプリより購入画面へ進む）

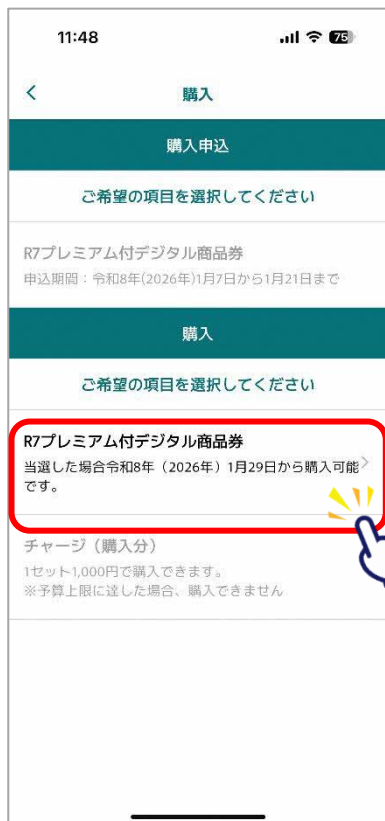
1

購入をタップ



2

「プレミアム付デジタル商品券」をタップ



3

希望する支払い方法をタップ



# プレミアム付デジタル商品券の購入方法（①クレジットカードで購入する場合）

※購入可能口数に満たない数を購入した場合、購入期間中は残りの分の追加購入（分割購入）が可能

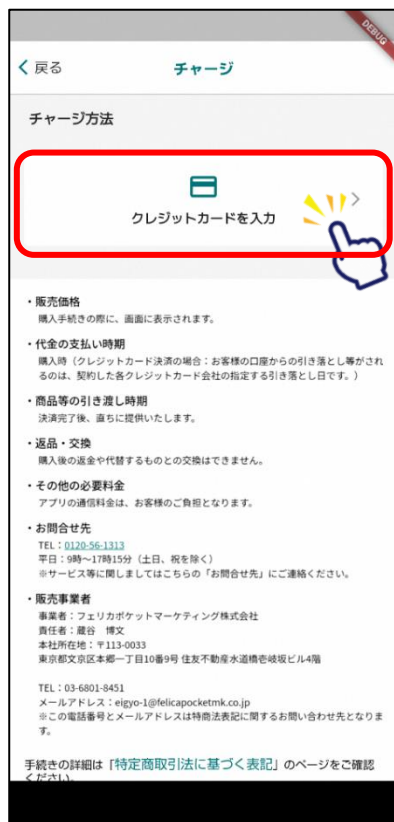
1

セット数を手入力または  
「購入可能なセット数を  
全て購入」をタップ



2

下にスクロールし、  
「クレジットカードを入  
力」をタップ



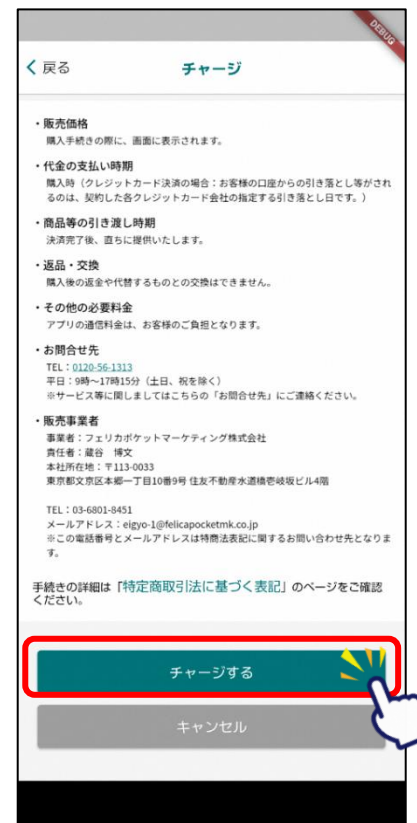
3

クレジットカード情報を  
入力し、「OK」をタップ



4

「チャージする」  
をタップ



※各画像はサンプルです。

# プレミアム付デジタル商品券の購入方法（①クレジットカードで購入する場合）

※購入可能口数に満たない数を購入した場合、購入期間中は残りの分の追加購入（分割購入）が可能

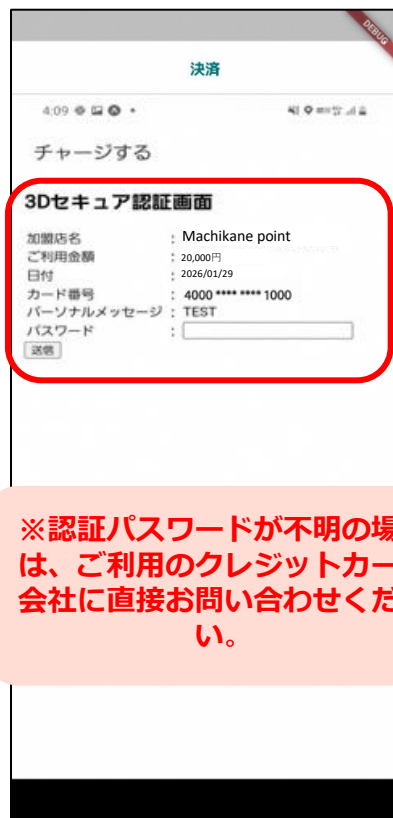
5

購入内容を確認いただき、実行をタップすると、決済処理中の画面に推移します



6

3Dセキュア認証画面に遷移し、パスワードを入力



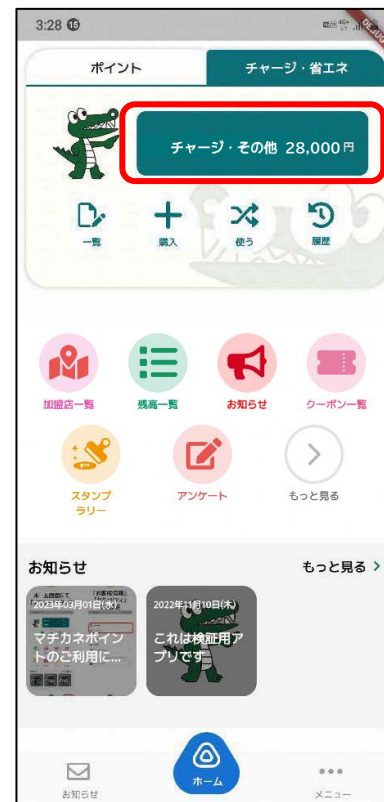
7

チャージ完了です「トップに戻る」をタップ



8

残高が反映されていることをご確認ください



購入後のキャンセルはできませんのでご注意ください。



# セブン銀行ATMでの チャージ方法

セブン銀行ATMでの操作方法を記載しています



# セブン銀行ATMでのチャージ方法

※セブン銀行ATMでチャージをするためにはメール認証が必須です

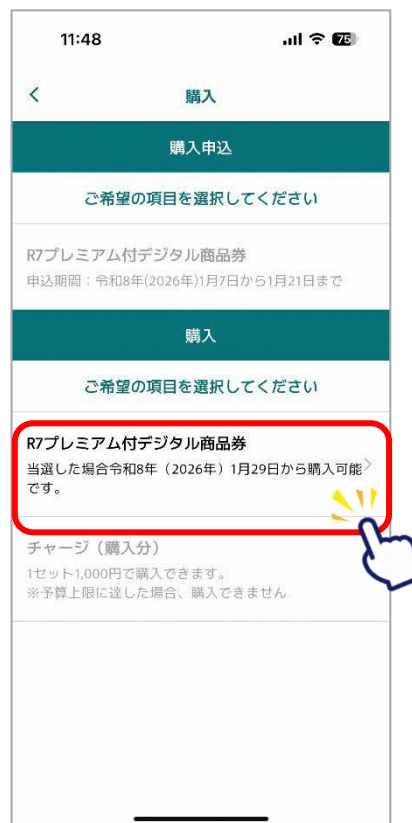
1

「購入」をタップします



2

「R7プレミアム付デジタル商品券」を「セブン銀行ATMでのチャージ」を  
タップします



3

タップします

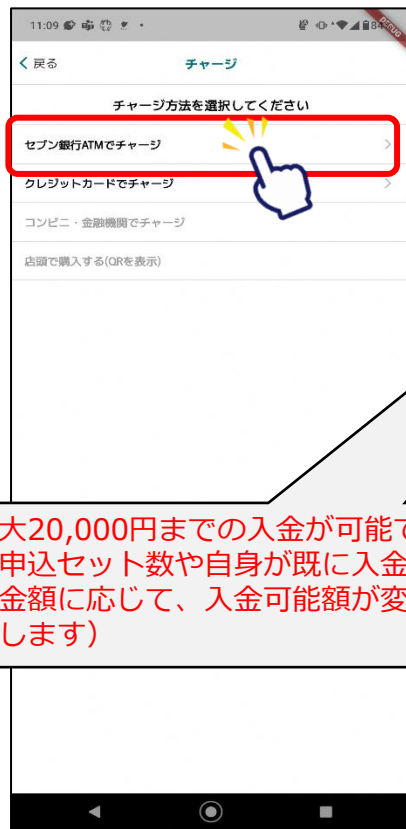


# セブン銀行ATMでのチャージ方法

4

「セブン銀行ATMでチャージ」を選択します

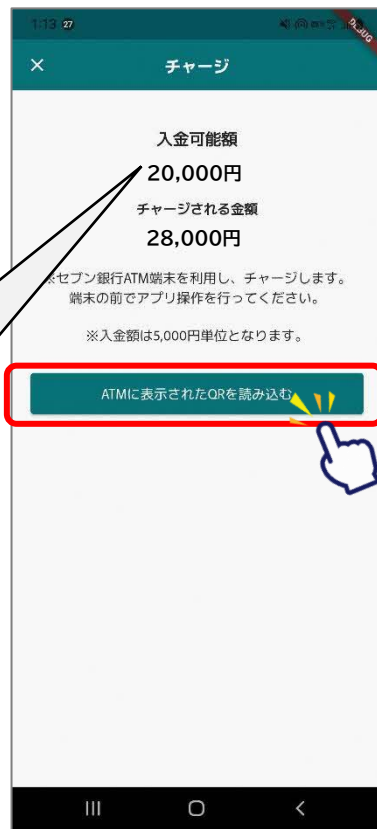
マチカネポイントアプリでの操作



最大20,000円までの入金が可能です。  
(申込セット数や自身が既に入金頂いた金額に応じて、入金可能額が変化いたします)

5

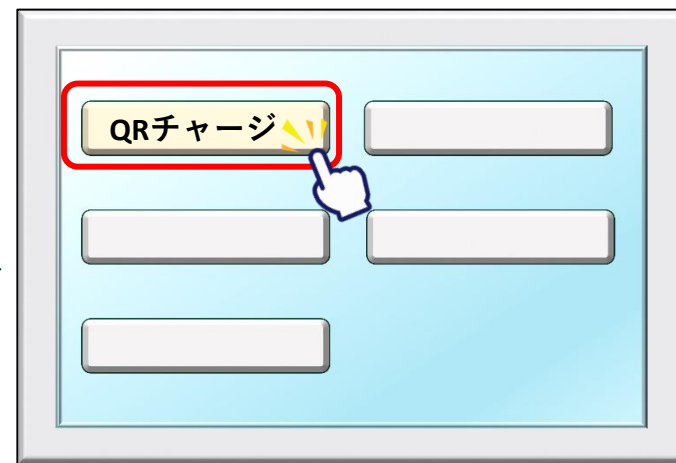
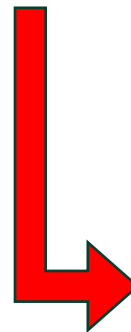
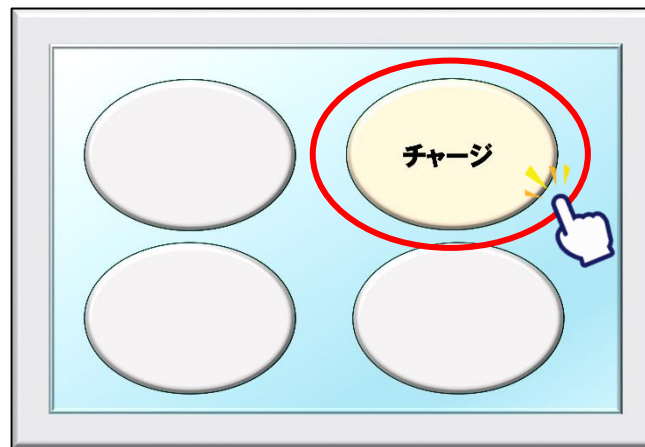
「ATMに表示されたQRを読み込む」を選択します



6

セブン銀行ATMより、  
「チャージ」→「QRチャージ」を選択します

セブン銀行ATMでの操作





# セブン銀行ATMでのチャージ方法

7

## セブン銀行ATMでの操作

ATMに表示される二次元コードを  
アプリから読み取り、「次へ」を押します



8

## マチカネポイントアプリでの操作

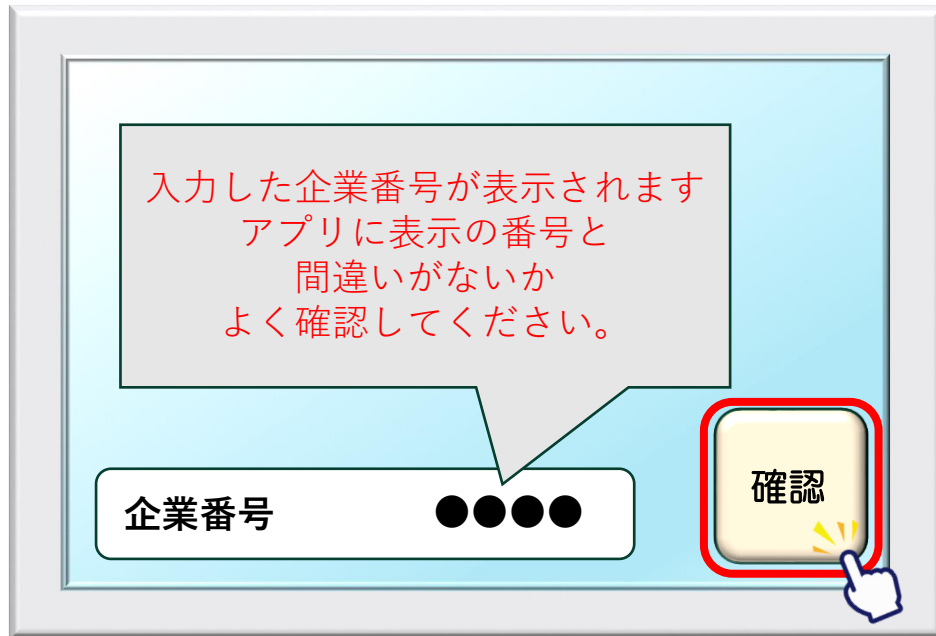
マチカネポイントアプリ上に表示される  
企業番号（4桁）を確認します



# セブン銀行ATMでのチャージ方法

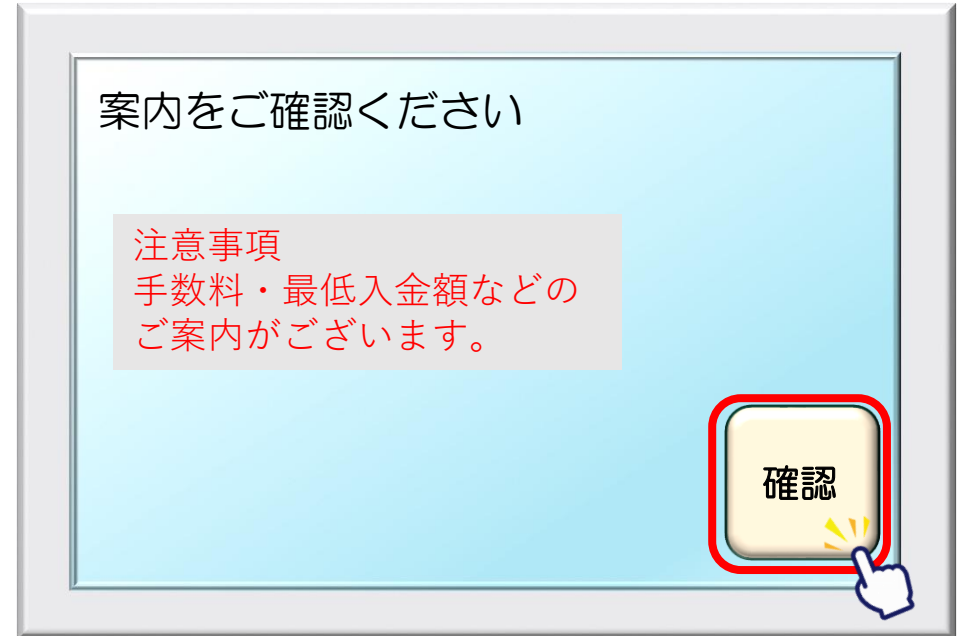
9

- 8 で、スマートフォン上に表示された  
企業番号（4桁）をATMへ入力し、  
「確認」を押します



10

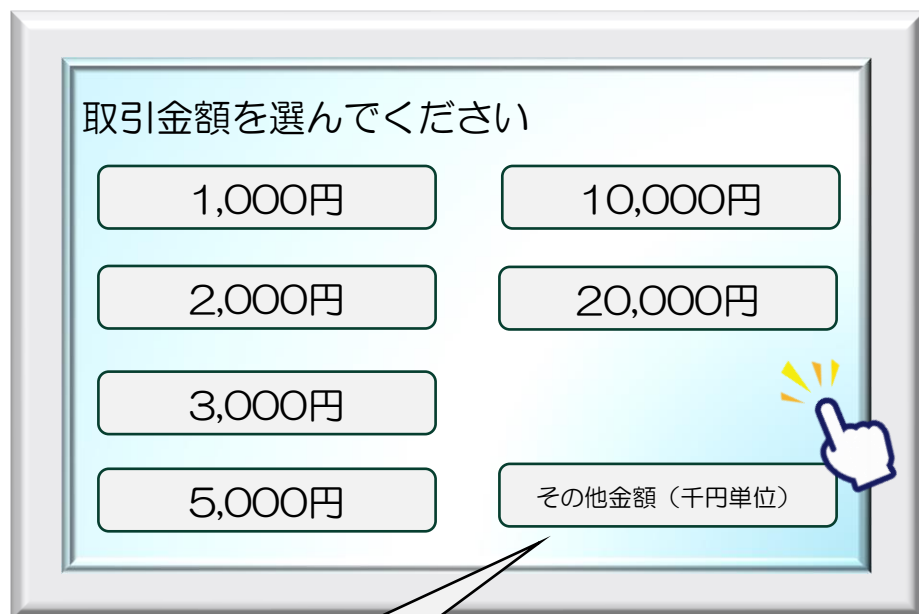
- 各ご案内画面で「確認」を押します  
※ 2回に渡ってご案内がございますので  
各画面で確認を押してください。



# セブン銀行ATMでのチャージ方法

11

ATMに表示される画面より、  
チャージする金額を選択します。



1,000円未満の  
チャージは出来ません。

12

紙幣を入れてください



# セブン銀行ATMでのチャージ方法

13

## セブン銀行ATMでの操作

チャージが完了します。  
おつりがある場合にはお忘れなくお取りください  
明細票が必要な場合は「必要」を、  
不要な場合は「不要」を、押してください

取引は終了しました。  
明細票は必要ですか？

取引金額  
投入金額  
おつり  
取引後残高等が表示されます。

必要

不要

アプリにもチャージ完了の旨、表示されます。

14

## マチカネポイントアプリでの操作

チャージ完了後、アプリホームの上部  
チャージ・その他のタブ>「履歴」から  
残高反映を確認できます。



# 豊中市 マチカネポイントアプリ 利用者向けマニュアル 【デジタル商品券 決済方法】

※最新版のマニュアルについては[豊中市ホームページ](#)からご覧ください



2025年12月

# 豊中市プレミアム付デジタル商品券の 決済方法



**利用期間：令和8年（2026年）1月29日（木）～  
令和8年（2026年）5月31日（日）**

# プレミアム付デジタル商品券の決済方法

1

「使う」  
をタップします



2

「QR読取」  
を選択します



3

店頭設置の決済用2次元  
コードを読み取ります



4

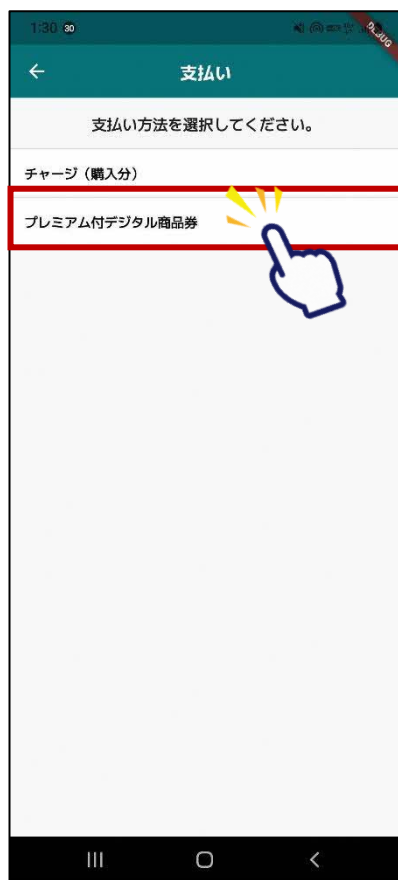
利用金額を入力し、  
「チャージ・その他」をタップします



# プレミアム付デジタル商品券の決済方法

5

支払方法「プレミアム付きデジタル商品券」を選択します



6

確認をタップします



7

画面を店舗に提示し、「支払う」をタップ





# プレミアム付デジタル商品券の決済方法

8

利用完了画面が表示されます  
必ず、決済が完了したことを確認してください



9

「履歴」から決済履歴を  
閲覧できます



# プレミアム付デジタル商品券の決済方法（ポイントと併用決済する場合）

1

「使う」  
をタップします



2

「QR読取」  
を選択します



3

店頭設置の決済用2次元  
コードを読み取ります



4

利用金額を入力し、  
「併用」をタップします



# プレミアム付デジタル商品券の決済方法（ポイントと併用決済する場合）

5

支払いに使用するサービスを選択し、金額を入力します

支払い入力

0124店

支払金額 831 円

お支払い金額を入力し「次へ」を押してください。

現在の入力金額 0 円

合計値が 831 円 下回っています

プレミアム付デジタル商品券 利用する ☒

残高：6,169 円  
有効期限：2025年05月31日

チャージ（購入分） 利用する ☒

残高：2,100 円  
有効期限：2027年02月03日

マチカネポイント 利用する ☒

残高：500 円  
有効期限：2027年02月03日

次へ  
戻る



6

確認をタップします

支払い確認

こちらの内容を店舗に提示ください。  
確認後「支払う」ボタンを押してください。

お支払いはまだ完了していません。

0124店

2025年2月3日 1時32分52秒

831 円

支払い方法

項目	支払い額	残高
プレミアム付デジタル商品券	700 円	5,469 円
チャージ（購入分）	100 円	2,000 円
マチカネポイント	31 円	469 円

確認  
キャンセル

7

画面を店舗に提示し、「支払う」をタップ

支払い確認

こちらの内容を店舗に提示ください。  
確認後「支払う」ボタンを押してください。

お支払いはまだ完了していません。

0124店

2025年2月3日 1時32分52秒

831 円

支払い方法

項目	支払い額	残高
プレミアム付デジタル商品券	700 円	5,469 円
チャージ（購入分）	100 円	2,000 円
マチカネポイント	31 円	469 円

支払う  
キャンセル

# プレミアム付デジタル商品券の決済方法（ポイントと併用決済する場合）

8

利用完了画面が表示されます  
必ず、決済が完了したことを確認してください



9

「履歴」から決済履歴を閲覧できます

