服部天神駅周辺
まちづくり構想検討業務

第１回市民アンケート調査
実施期間：8月24日～9月11日

問1　服部天神駅周辺の魅力について(MA)

1．まちの魅力　（N=3134、n=1639）

	回答内容	回答者数	回答割合
1,	生活の利便性が高い	826	50.4%
2,	歴史文化が感じられる	544	33.2%
3,	都心へのアクセスがいい	953	58.1%
4,	地域活動が盛ん	160	9.8%
5,	居心地よく過ごせる場所がある	279	17.0%
6,	安全・安心に暮らせる	234	14.3%
7,	特にない	138	8.4%
	総回答数	3134	
,	回答者数	1639	

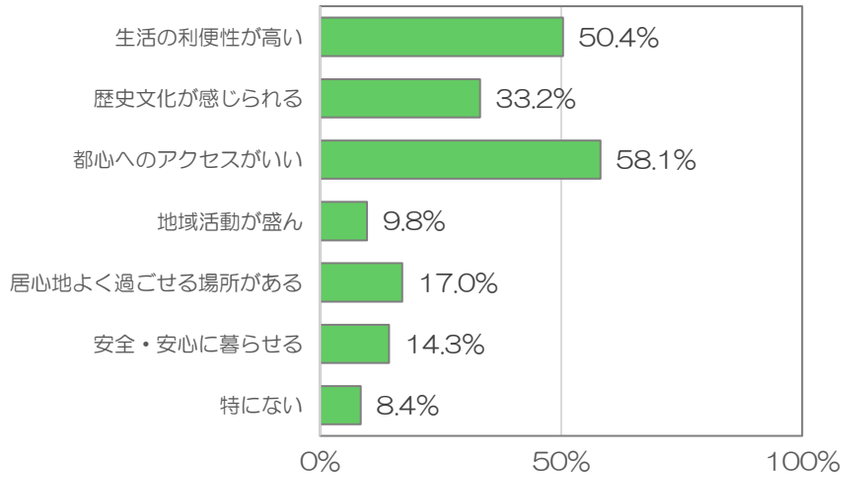

2．人の魅力　（N=2367、n=1639）

	回答内容	回答者数	回答割合
1,	人情が厚い	313	19.1%
2,	地域内の繋がりが強い	360	22.0%
3,	地域で助け合う風土がある	144	8.8%
4,	多様な人が活躍している	338	20.6%
5,	地域活動に積極的な人が多い	121	7.4%
6,	地域に愛着を持つ人が多い	564	34.4%
7,	特にない	527	32.2%
	総回答数	2367	
,	回答者数	1639	

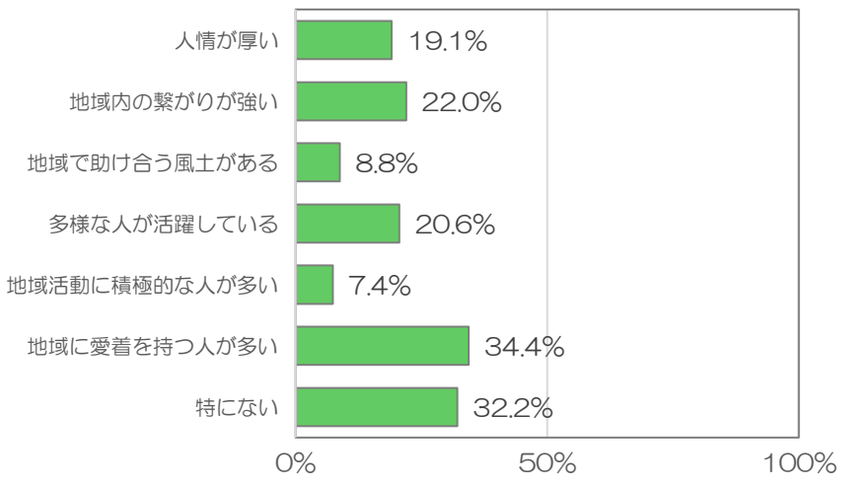

問2　服部天神駅周辺の問題点について(MA)

1．交通環境

（N=3572、n=1639）

	回答内容	回答者数	回答割合
1,	バス・タクシーの利便性が低い	597	36.4%
2,	道路が歩きにくい	983	60.0%
3,	駐輪場が利用しにくい	415	25.3%
4,	踏切の待ち時間が長い	987	60.2%
5,	交通マナーが悪い	529	32.3%
6,	課題はない	61	3.7%
	総回答数	3572	
,	回答者数	1639	

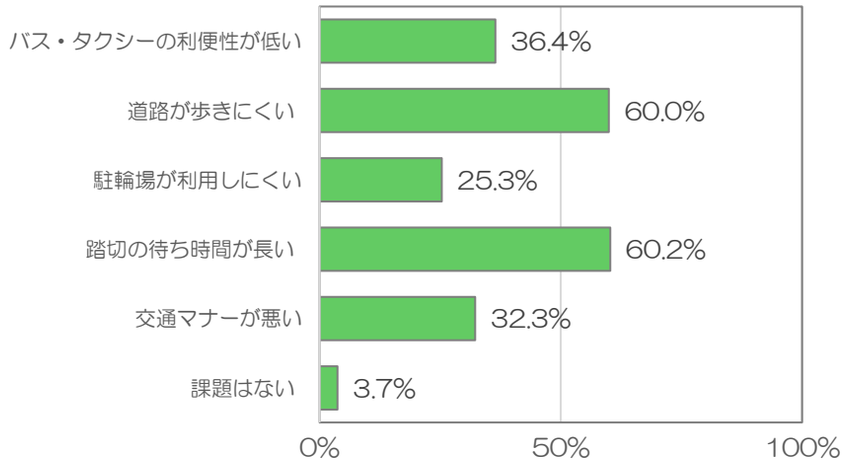

2．商業環境

（N=2634、n=1639）

	回答内容	回答者数	回答割合
1,	日用品店が少ない	660	40.3%
2,	飲食店が少ない	351	21.4%
3,	商店街のにぎわいが少ない	918	56.0%
4,	空き店舗が多い	546	33.3%
5,	課題はない	159	9.7%
	総回答数	2634	
,	回答者数	1639	

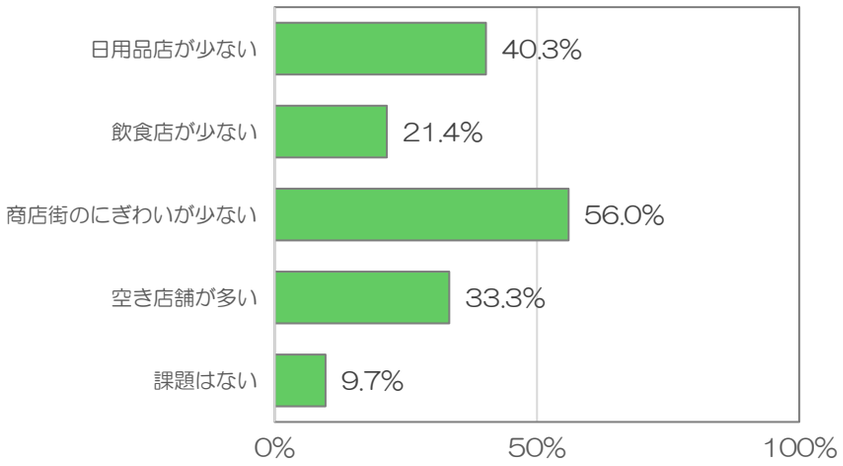

3. 医療環境

（N=2055、n=1639）

	回答内容	回答者数	回答割合
1,	診療所が少ない	414	25.3%
2,	診療所へのアクセスが悪い	246	15.0%
3,	調剤薬局・ドラッグストアが少ない	215	13.1%
4,	必要な診療所が不足している	549	33.5%
5,	課題はない	631	38.5%
	総回答数	2055	
,	回答者数	1639	

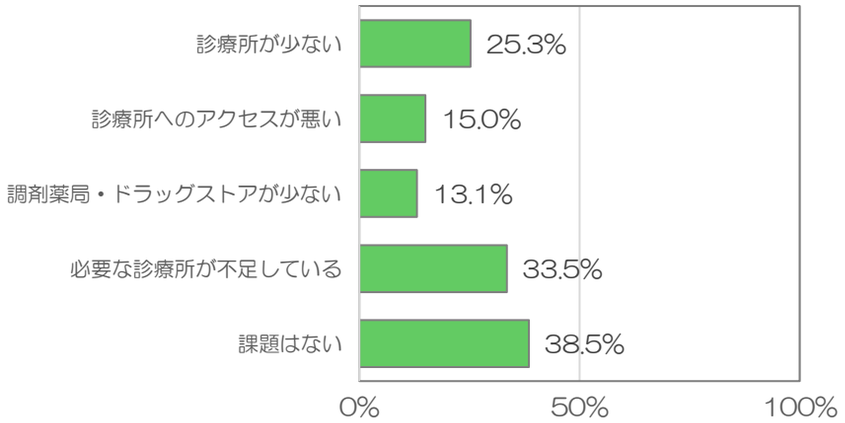

4. 子育て環境

（N=3006、n=1639）

	回答内容	回答者数	回答割合
1,	保育施設が少ない	286	17.4%
2,	安全面に不安がある	719	43.9%
3,	こどもの遊び場が少ない	769	46.9%
4,	防犯面に不安がある	576	35.1%
5,	自習できる場が少ない	381	23.2%
6,	課題はない	275	16.8%
	総回答数	3006	
,	回答者数	1639	

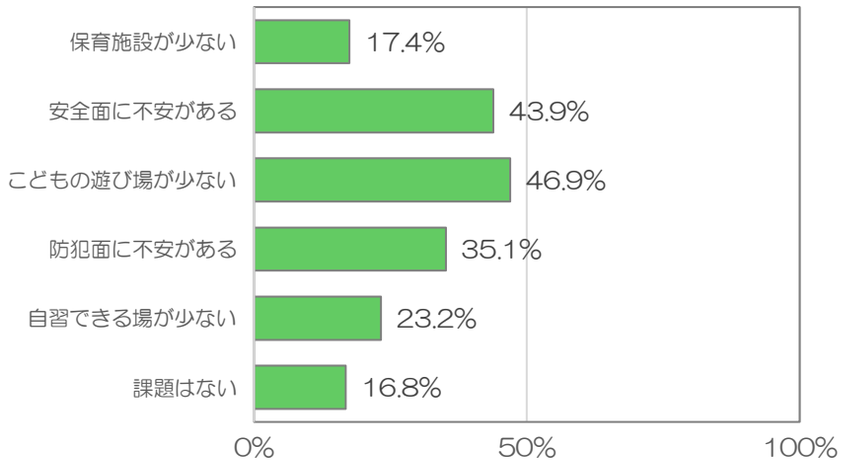

5. 健康・福祉環境

（N=2561、n=1639）

	回答内容	回答者数	回答割合
1,	高齢者が利用しやすい環境が不足している	658	40.1%
2,	障がい者が利用しやすい環境が不足している	513	31.3%
3,	健康づくりの場が少ない	530	32.3%
4,	多世代交流の場が少ない	473	28.9%
5,	課題はない	387	23.6%
	総回答数	2561	
,	回答者数	1639	

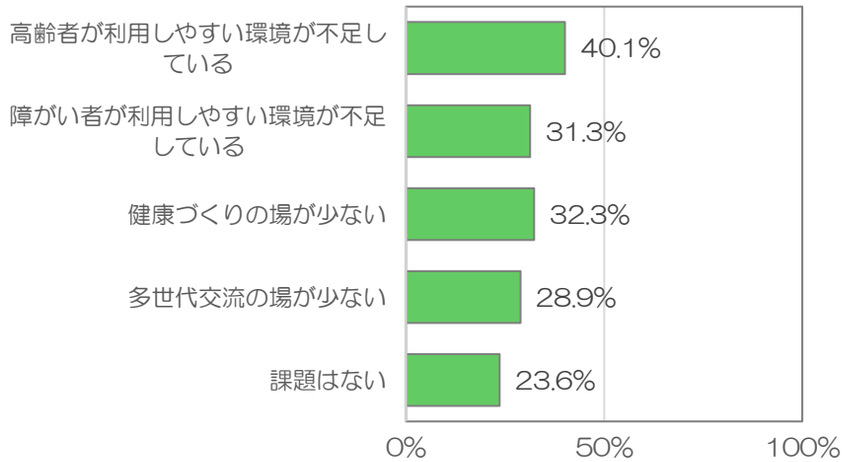

6. 活気・賑わい・景観

（N=3617、n=1639）

	回答内容	回答者数	回答割合
1,	人が集まるイベントが少ない	471	28.7%
2,	まちづくり活動の場所が少ない	328	20.0%
3,	地域活動の情報が少ない	450	27.5%
4,	景観に統一感がない	537	32.8%
5,	花や緑が少ない	696	42.5%
6,	建物の老朽化が目立つ	1043	63.6%
7,	課題はない	92	5.6%
	総回答数	3617	
,	回答者数	1639	

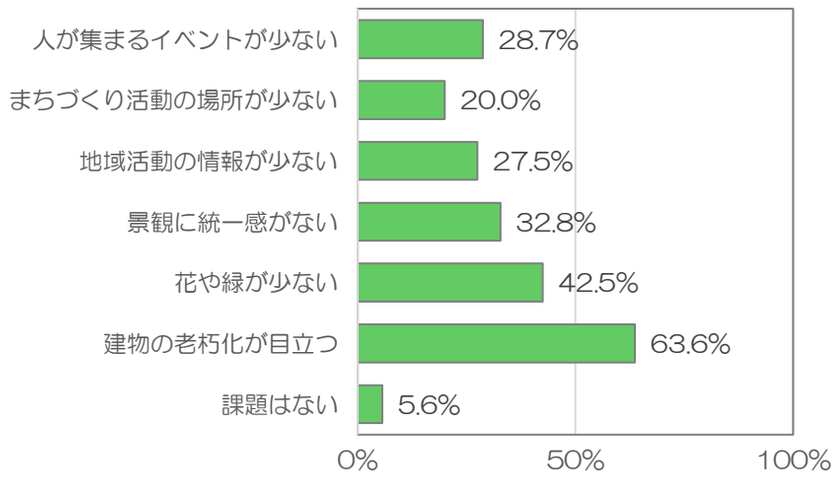

問3.　服部天神駅周辺の魅力向上について

1．重点的に進めたい施策(SA)

（n=1639）

	回答内容	回答者数	回答割合
1	交通環境の向上	741	45.2%
2	商業環境の向上	268	16.4%
3	医療環境の向上	76	4.6%
4	子育て環境の向上	184	11.2%
5	健康・福祉環境の向上	62	3.8%
6	活気・賑わい・景観の向上	308	18.8%
	合計	1639	100%

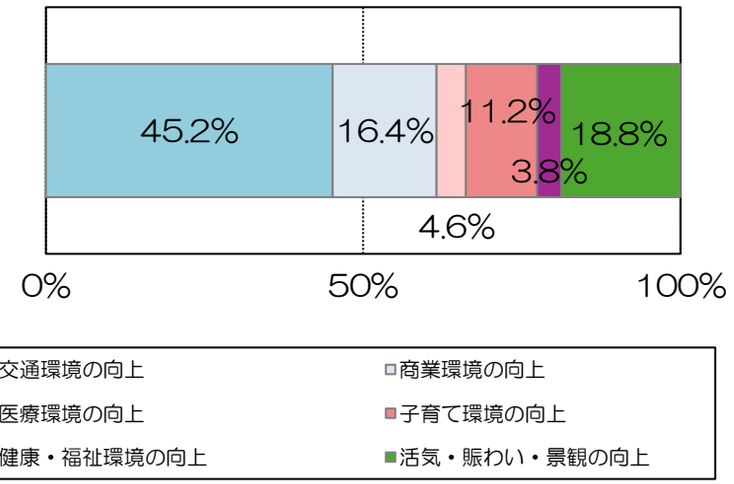

2．将来のまちのイメージ(SA)

（n=1639）

	回答内容	回答者数	回答割合
1	愛着を持って暮らし続けられるまち	678	41.4%
2	来街者が多く訪れるまち	171	10.4%
3	子育てしやすいまち	305	18.6%
4	歴史・文化・芸術を感じられるまち	184	11.2%
5	人が集まり交流が生まれるまち	236	14.4%
6	新しいことに挑戦しやすいまち	65	4.0%
	合計	1639	100%

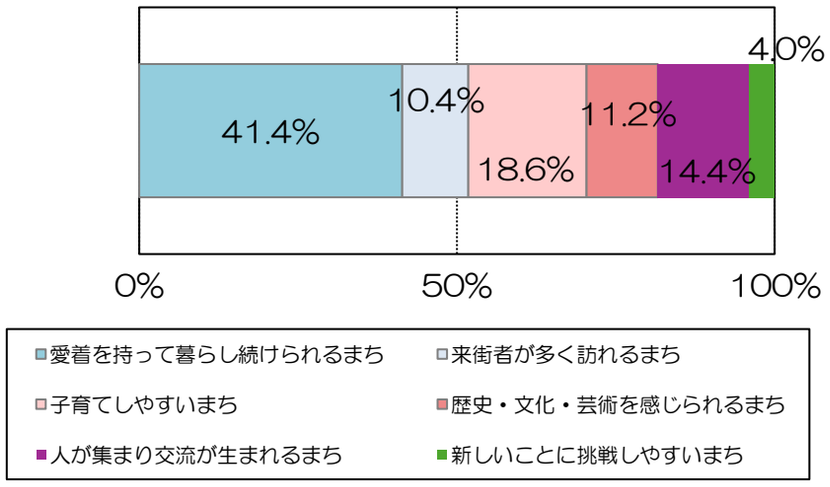

3. 将来のまちのイメージの実現に向け進めるべき取組みイメージ (MA)

（N=3385、n=1639）

	回答内容	回答者数	回答割合
1,	こどもの居場所づくり	470	28.7%
2,	駅前や商店街のにぎわいづくり	990	60.4%
3,	地域資源の活用や創出	269	16.4%
4,	学校・学生との連携	162	9.9%
5,	多様な人が参加・挑戦できる仕組みづくり	289	17.6%
6,	パブリックな空間の活用	907	55.3%
7,	地域のつながりや交流をつくる仕組みづくり	298	18.2%
	総回答数	3385	
,	回答者数	1639	

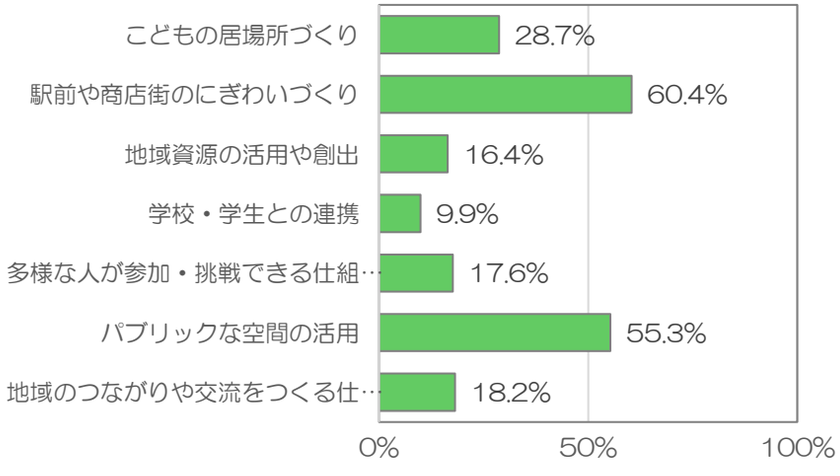

問4　服部天神駅周辺でのまちづくり活動（賑わい・福祉・子育て支援・防災など）について(SA)

1. 活動への認知

（n=1639）

	回答内容	回答者数	回答割合
1	活動があることを知っている	238	14.5%
2	活動があることを知らない	1401	85.5%
	合計	1639	100%

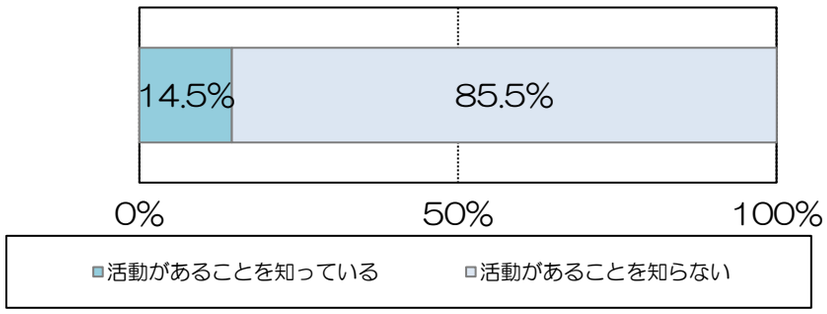

2. 活動への興味

（n=1639）

	回答内容	回答者数	回答割合
1	活動に興味があり参加意欲がある	282	17.2%
2	活動に興味はあるが参加意欲はない	1089	66.4%
3	活動に興味がない	268	16.4%
	合計	1639	100%

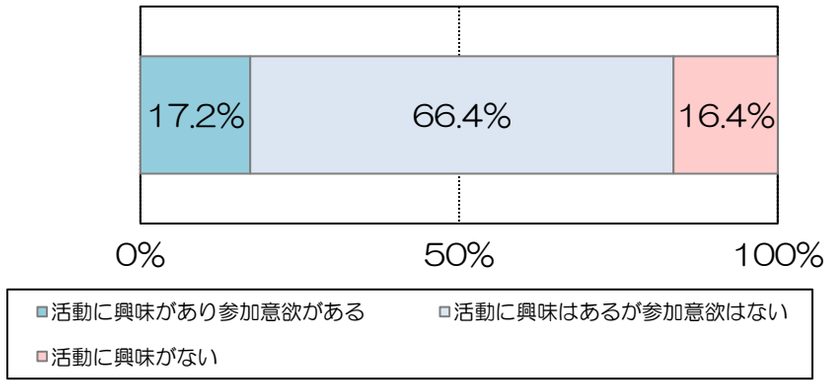

問5　服部天神駅周辺への居住意向(SA)

（n=1639）

	回答内容	回答者数	回答割合
1	現在の場所に住み続けたい	927	56.6%
2	服部天神駅周辺に住みたい	712	43.4%
	合計	1639	100%

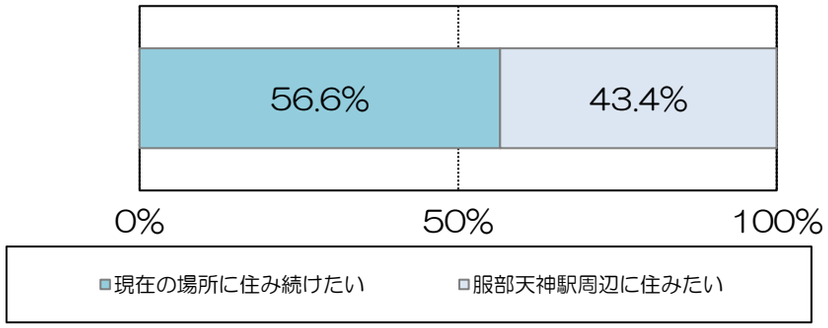

問6　服部天神駅またはその周辺の利用状況(SA)

1．利用頻度

（n=1639）

	回答内容	回答者数	回答割合
1	ほぼ毎日利用している	277	16.9%
2	平日はほぼ毎日利用している	119	7.3%
3	週に数回程度利用している	254	15.5%
4	月に数回利用している	355	21.7%
5	年に数回利用している	394	24.0%
6	利用したことはあるが、現在は利用していない	209	12.8%
7	利用したことがない	31	1.9%
	合計	1639	100%

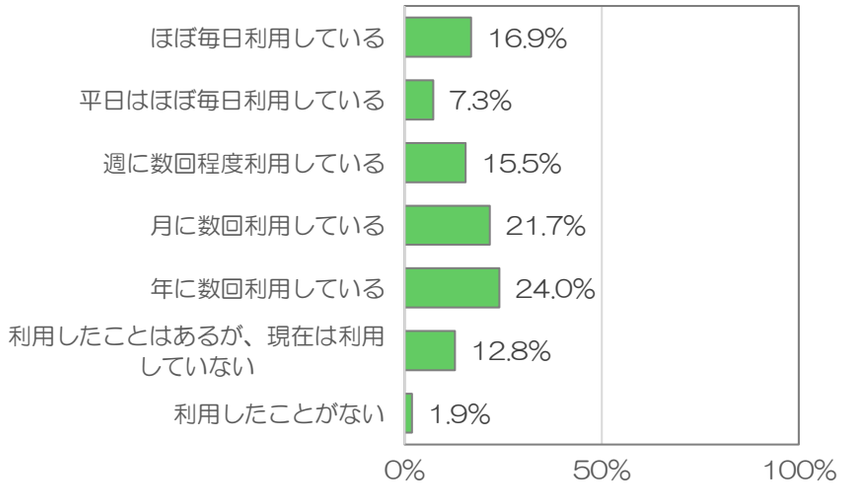

2. 利用目的

（n=1639）

	回答内容	回答者数	回答割合
1	通学	14	0.9%
2	通勤	372	22.7%
3	買い物	508	31.0%
4	通院	79	4.8%
5	飲食	217	13.2%
6	散歩やランニング	124	7.6%
7	家族や知人の送迎	92	5.6%
8	その他（　　）	233	14.2%
	合計	1639	100%

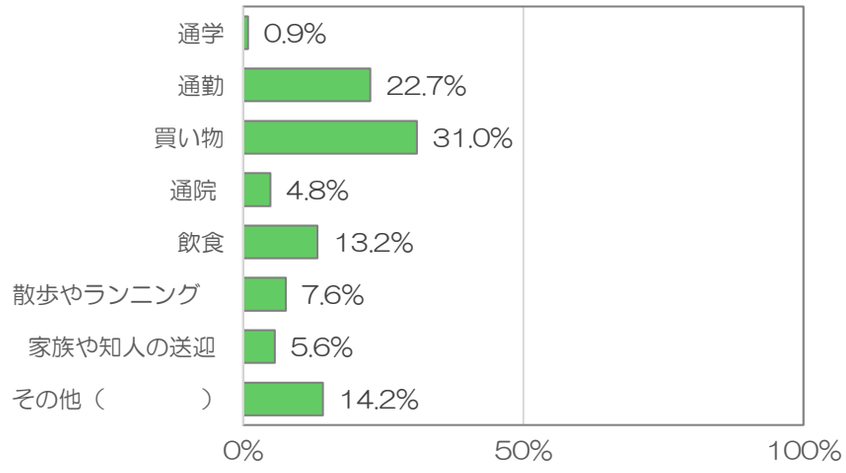

3. 駅までの移動手段

（n=1639）

	回答内容	回答者数	回答割合
1	徒歩	558	34.0%
2	自転車	587	35.8%
3	バイク	41	2.5%
4	自動車	208	12.7%
5	タクシー	5	0.3%
6	バス	52	3.2%
7	シェアモビリティ	2	0.1%
8	電車	96	5.9%
9	その他	90	5.5%
	合計	1639	100%

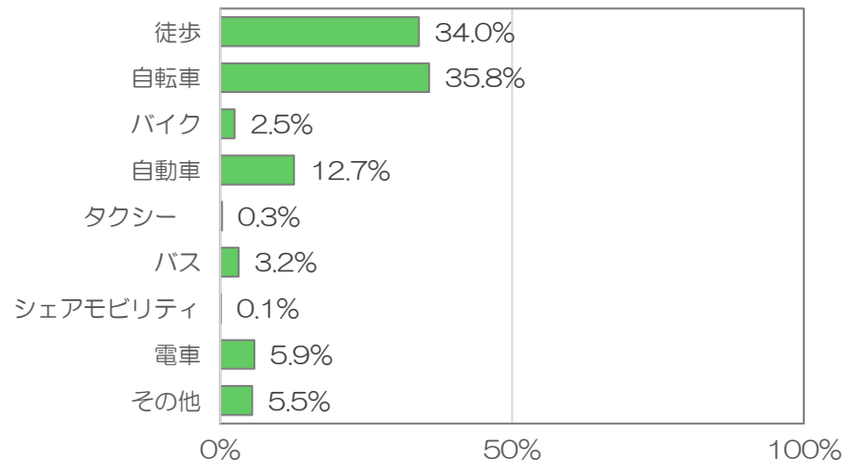

問7　基本属性(SA)

1．性別

（n=1639）

	回答内容	回答者数	回答割合
1	男性	551	33.6%
2	女性	1033	63.0%
3	答えたくない	55	3.4%
	合計	1639	100%

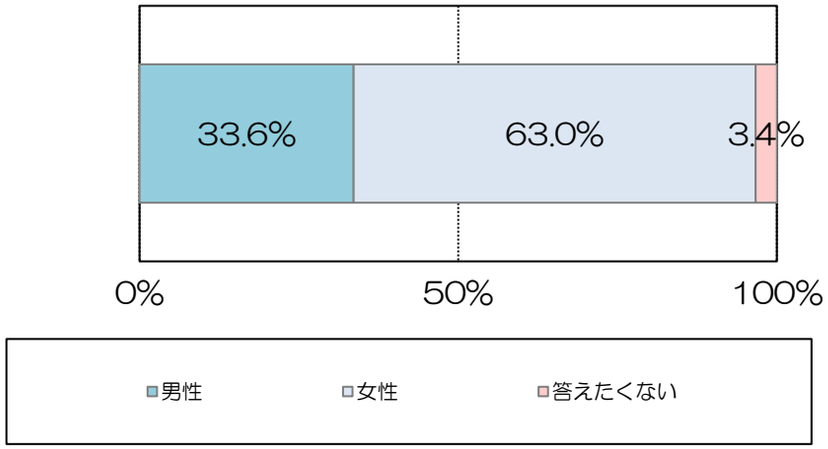

2．年齢

（n=1639）

	回答内容	回答者数	回答割合
1	10代以下	9	0.5%
2	20代	77	4.7%
3	30代	319	19.5%
4	40代	346	21.1%
5	50代	413	25.2%
6	60代	338	20.6%
7	70歳代以上	137	8.4%
	合計	1639	100%

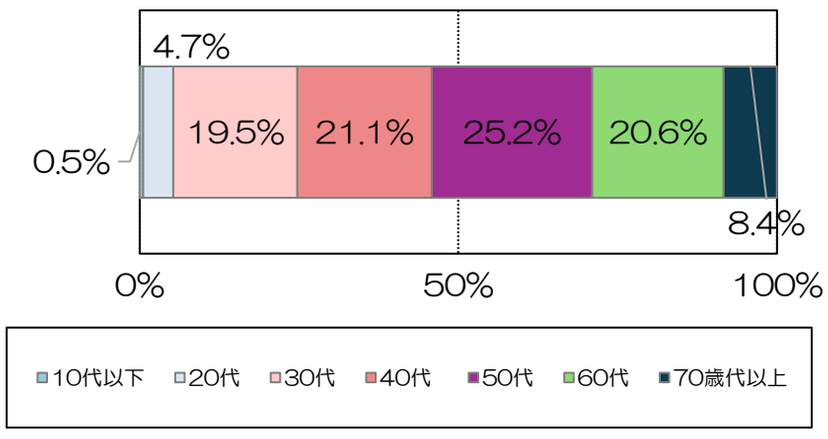

3. 居住地

（n=1639）

	回答内容	回答者数	回答割合
1	服部天神駅周辺地区居住者	156	9.5%
2	その他市民	1483	90.5%
	合計	1639	100%

※服部天神駅周辺居住者：居住地で服部西町、服部南町、服部元町を回答した方



4. 回答者の状況

（n=1639）

	回答内容	回答者数	回答割合
1	学生	16	1.0%
2	社会人	597	36.4%
3	社会人（子育て中）	529	32.3%
4	社会人（介護中）	72	4.4%
5	シニア	349	21.3%
6	該当するものなし	76	4.6%
	合計	1639	100%

