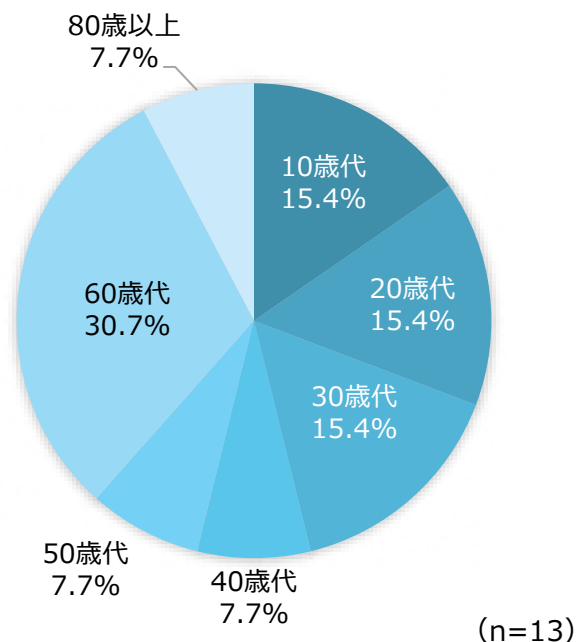


図書館の未来を考えるオンラインミーティング 事前アンケート結果

ご参加にあたって皆さまに回答いただいた事前アンケートの集計結果をまとめました。「豊中市立図書館に関するアンケート調査」(市民アンケート・来館者アンケート)の結果と合わせて、ミーティングに参加する際の参考としてください。

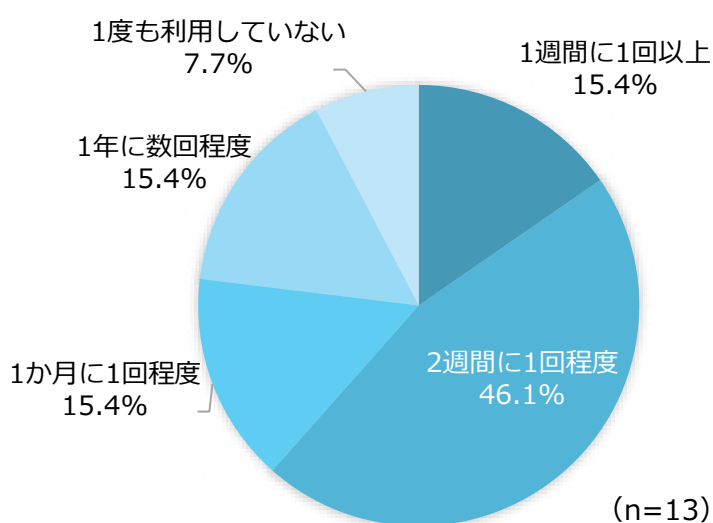
1. 年代

年代	実数	構成比 (%)
10 歳代	2	15.4
20 歳代	2	15.4
30 歳代	2	15.4
40 歳代	1	7.7
50 歳代	1	7.7
60 歳代	4	30.7
70 歳代	0	0.0
80 歳以上	1	7.7
合計	13	100.0



2. 豊中市立図書館の利用頻度

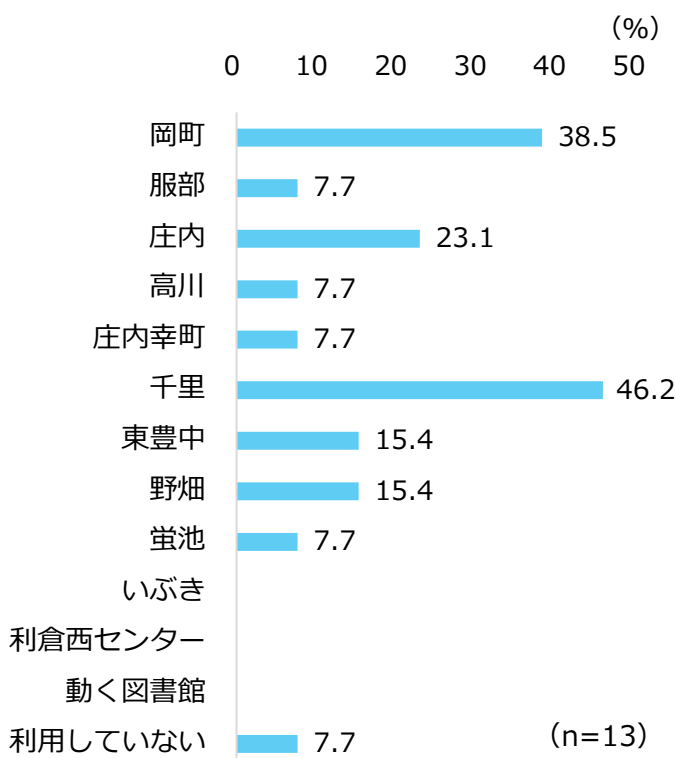
利用頻度	実数	構成比 (%)
1 週間に 1 回以上	2	15.4
2 週間に 1 回程度	6	46.1
1 か月に 1 回程度	2	15.4
1 年に数回程度	2	15.4
1 度も利用していない	1	7.7
合計	13	100.0



※ 設問回答欄は「__回/年程度」「__回/月程度」「__回/週程度」のいずれかに自由記述の形式。集計時に回答を、市民・来館者調査と同様となるよう上記5項目に分類した。

3. 普段利用している豊中市立図書館（複数選択可）

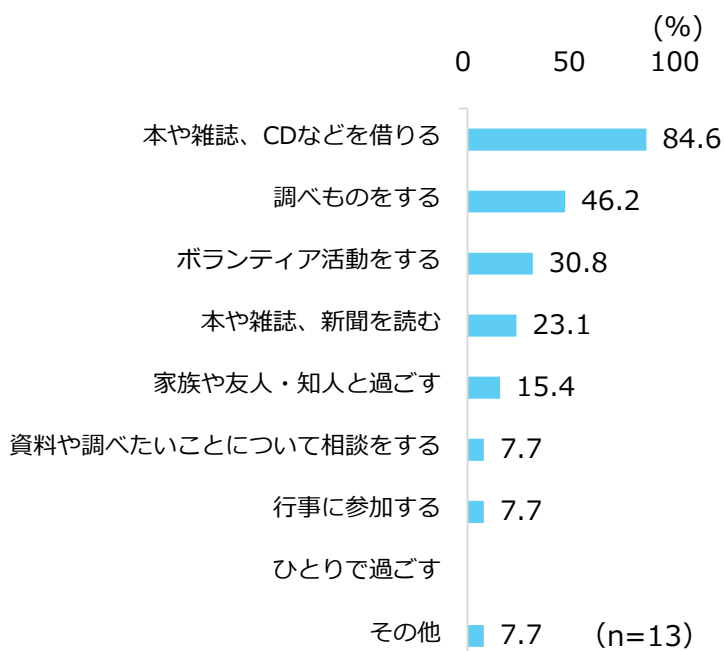
利用館	実数	構成比 (%)
岡町図書館	5	38.5
服部図書館	1	7.7
庄内図書館	3	23.1
高川図書館	1	7.7
庄内幸町図書館	1	7.7
千里図書館	6	46.2
東豊中図書館	2	15.4
野畑図書館	2	15.4
蛭池図書館	1	7.7
いぶき図書室	0	0.0
利倉西センター図書室	0	0.0
動く図書館	0	0.0
利用していない	1	7.7



- ・「利用していない」の理由：「家の近所に図書館がないから」

4. 豊中市立図書館を利用する際の目的（複数選択可）

利用目的	実数	構成比 (%)
本や雑誌、CDなどを借りる	11	84.6
調べものをする	6	46.2
ボランティア活動をする	4	30.8
本や雑誌、新聞を読む	3	23.1
家族や友人・知人と過ごす	2	15.4
資料や調べたいことについて相談をする	1	7.7
行事に参加する	1	7.7
ひとりで過ごす	0	0.0
その他	1	7.7



- ・その他の具体的内容：「外出目的、市発行の資料・チラシ入手など」

※ その他で「レファレンスサービスの利用」と回答のあったものは、「資料や調べたいことについて相談をする」に算入した。