

基準項目試験成績書 No. 1

令和5年(2023年)10月3日

天候: 晴

気温: 23.7 °C

採水地点	基準値	原水	浄水	柴原配水場	井野配水場	市民会館	若竹	医療保健センター	千成	刀根山公園	柿ノ木	千里西町公園	東豊中	
採水時刻		9:35	9:35	9:35	10:30	9:30	9:40	10:10	9:30	10:45	9:55	10:20	9:55	10:50
水温	°C	23.6	24.1	25.3	27.6	26.3	26.9	27.3	28.1	28.1	28.4	26.6	26.8	27.3
一般細菌	100個/mL以下	16	0	0	0	0	0	0	0	0	0	0	0	0
大腸菌	検出されないこと	陰性	陰性	陰性	陰性	陰性	陰性	陰性	陰性	陰性	陰性	陰性	陰性	陰性
カドミウム及びその化合物	0.003 mg/L以下	-	-	-	-	-	-	-	-	-	-	-	-	-
水銀及びその化合物	0.0005 mg/L以下	-	-	-	-	-	-	-	-	-	-	-	-	-
セレン及びその化合物	0.01 mg/L以下	-	-	-	-	-	-	-	-	-	-	-	-	-
鉛及びその化合物	0.01 mg/L以下	-	-	-	-	-	-	-	-	-	-	-	-	-
ヒ素及びその化合物	0.01 mg/L以下	-	-	-	-	-	-	-	-	-	-	-	-	-
六価クロム化合物	0.02 mg/L以下	-	-	-	-	-	-	-	-	-	-	-	-	-
亜硝酸態窒素	0.04 mg/L以下	0.004未満	0.004未満	0.004未満	0.004未満	0.004未満	0.004未満	0.004未満	0.004未満	0.004未満	0.004未満	0.004未満	0.004未満	0.004未満
シアン化物イオン及び塩化シアン	0.01 mg/L以下	-	-	-	-	-	-	-	-	-	-	-	-	-
硝酸態窒素及び亜硝酸態窒素	10 mg/L以下	1.00	1.01	1.02	1.04	0.98	0.95	0.94	0.98	0.94	0.92	0.92	0.92	0.89
フッ素及びその化合物	0.8 mg/L以下	0.274	0.268	0.262	0.243	0.105	0.107	0.105	0.106	0.108	0.106	0.106	0.103	0.103
ホウ素及びその化合物	1.0 mg/L以下	-	-	-	-	-	-	-	-	-	-	-	-	-
四塩化炭素	0.002 mg/L以下	-	-	-	-	-	-	-	-	-	-	-	-	-
1,4-ジオキサン	0.05 mg/L以下	-	-	-	-	-	-	-	-	-	-	-	-	-
シス-1,2-ジクロロエチレン及びトランス-1,2-ジクロロエチレン	0.04 mg/L以下	-	-	-	-	-	-	-	-	-	-	-	-	-
ジクロロメタン	0.02 mg/L以下	-	-	-	-	-	-	-	-	-	-	-	-	-
テトラクロロエチレン	0.01 mg/L以下	-	-	-	-	-	-	-	-	-	-	-	-	-
トリクロロエチレン	0.01 mg/L以下	-	-	-	-	-	-	-	-	-	-	-	-	-
ベンゼン	0.01 mg/L以下	-	-	-	-	-	-	-	-	-	-	-	-	-
塩素酸	0.6 mg/L以下	/	0.06未満	0.06未満	0.060	0.101	0.099	0.101	0.101	0.095	0.089	0.075	0.071	0.069
クロロ酢酸	0.02 mg/L以下	/	-	-	-	-	-	-	-	-	-	-	-	-
クロロホルム	0.06 mg/L以下	/	0.002未満	0.0049	0.0060	0.0045	0.0054	0.0056	0.0049	0.0062	0.0077	0.0097	0.0100	0.0122
ジクロロ酢酸	0.03 mg/L以下	/	-	-	-	-	-	-	-	-	-	-	-	-
ジブromクロロメタン	0.1 mg/L以下	/	0.002未満	0.0033	0.0040	0.0059	0.0066	0.0068	0.0058	0.0073	0.0075	0.0075	0.0073	0.0086
臭素酸	0.01 mg/L以下	/	0.001未満	0.001未満	0.001未満	0.0019	0.0019	0.0019	0.0017	0.0019	0.0021	0.0013	0.0013	0.0016
総トリハロメタン	0.1 mg/L以下	/	0.0058	0.0135	0.0166	0.0180	0.0207	0.0214	0.0183	0.0234	0.0258	0.0287	0.0285	0.0344

基準項目試験成績書 No. 2

令和5年(2023年)10月3日


天候: 晴

気温: 23.7 °C

採水地点	基準値	原水	浄水	柴原配水場	走水質モニター	井野配水場	畑水場	市民会館水質モニター	若竹水質モニター	医療保健センター水質モニター	千成水質モニター	刀根山公園水質モニター	柿ノ木水場	千里西町公園水質モニター	東豊中水質モニター
トリクロロ酢酸	0.03 mg/L 以下	/	-	-	-	-	-	-	-	-	-	-	-	-	-
プロモジクロロメタン	0.03 mg/L 以下	/	0.0024	0.0054	0.0065	0.0065	0.0075	0.0077	0.0067	0.0085	0.0094	0.0106	0.0105	0.0126	
プロモホルム	0.09 mg/L 以下	/	0.002未満	0.002未満	0.002未満	0.002未満	0.002未満	0.002未満	0.002未満	0.002未満	0.002未満	0.002未満	0.002未満	0.002未満	
ホルムアルデヒド	0.08 mg/L 以下	/	-	-	-	-	-	-	-	-	-	-	-	-	
亜鉛及びその化合物	1.0 mg/L 以下	-	-	-	-	-	-	-	-	-	-	-	-	-	
アルミニウム及びその化合物	0.2 mg/L 以下	-	-	-	-	-	-	-	-	-	-	-	-	-	
鉄及びその化合物	0.3 mg/L 以下	-	-	-	-	-	-	-	-	-	-	-	-	-	
銅及びその化合物	1.0 mg/L 以下	-	-	-	-	-	-	-	-	-	-	-	-	-	
ナトリウム及びその化合物	200 mg/L 以下	12.3	13.0	12.7	12.8	14.1	15.2	15.2	14.5	15.7	16.1	15.4	15.7	16.8	
マンガン及びその化合物	0.05 mg/L 以下	-	-	-	-	-	-	-	-	-	-	-	-	-	
塩化物イオン	200 mg/L 以下	10.9	11.2	11.3	12.2	17.5	18.1	18.0	17.2	18.3	18.3	16.7	16.9	17.6	
カルシウム、マグネシウム等(硬度)	300 mg/L 以下	61.6	61.9	59.4	57.2	38.9	40.0	40.0	39.1	40.5	39.7	38.1	38.5	38.6	
蒸発残留物	500 mg/L 以下	130	138	134	139	135	134	136	112	131	133	126	128	131	
陰イオン界面活性剤	0.2 mg/L 以下	-	-	-	/	/	/	/	/	/	/	/	/	/	
ジオスミン	0.00001 mg/L 以下	0.000001未満	0.000001未満	/	0.000001未満	/	/	/	/	0.000001未満	/	/	/	0.000001未満	
2-メチルイソボルネオール	0.00001 mg/L 以下	0.000001未満	0.000001未満	/	0.000001未満	/	/	/	/	0.000001未満	/	/	/	0.000001未満	
非イオン界面活性剤	0.02 mg/L 以下	-	-	-	/	/	/	/	/	/	/	/	/	/	
フェノール類	0.005 mg/L 以下	-	-	-	/	/	/	/	/	/	/	/	/	/	
有機物(全有機炭素(TOC)の量)	3 mg/L 以下	0.73	0.68	0.69	0.66	0.57	0.58	0.58	0.62	0.59	0.61	0.69	0.68	0.68	
pH値	5.8以上8.6以下	7.3	7.4	7.4	7.5	7.3	7.3	7.3	7.3	7.3	7.4	7.5	7.4	7.5	
味	異常でないこと	/	異常なし	異常なし	異常なし	異常なし	異常なし	異常なし	異常なし	異常なし	異常なし	異常なし	異常なし	異常なし	
臭気	異常でないこと	藻臭	異常なし	異常なし	異常なし	異常なし	異常なし	異常なし	異常なし	異常なし	異常なし	異常なし	異常なし	異常なし	
色度	5度以下	1.63	0.55	0.5未満	0.5未満	0.5未満	0.5未満	0.5未満	0.5未満	0.5未満	0.5未満	0.5未満	0.5未満	0.5未満	
濁度	2度以下	0.1未満	0.1未満	0.1未満	0.1未満	0.1未満	0.1未満	0.1未満	0.1未満	0.1未満	0.1未満	0.1未満	0.1未満	0.1未満	

判定: 上記水質項目については、全地点とも水質基準に適合。
(なお、原水については水質基準値の適用を行わない。)

検査機関: 豊中市上下水道局技術部浄水課水質係

解説:  の表記か所は、検査対象外です。

備考: 検査の内容についての詳細は令和5年度水質検査計画(PDF書類)をご覧ください。



JWWA-GLP038

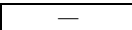

水質管理目標設定項目試験成績書

令和5年(2023年)10月3日

天候: 晴

気温: 23.7 °C

採水地点	目標値	原水	浄水	柴原配水場	走井野配水場	市民会館	若竹	医療保健センター	千成	刀根山公園	柿ノ木	千里西町公園	東豊中
アンチモン及びその化合物	0.02 mg/L 以下	—	—	—	—	—	—	—	—	—	—	—	—
ウラン及びその化合物	0.002 mg/L 以下(暫定)	—	—	—	—	—	—	—	—	—	—	—	—
ニッケル及びその化合物	0.02 mg/L 以下	—	—	—	—	—	—	—	—	—	—	—	—
1,2-ジクロロエタン	0.004 mg/L 以下	—	—	—	—	—	—	—	—	—	—	—	—
トルエン	0.4 mg/L 以下	—	—	—	—	—	—	—	—	—	—	—	—
フタル酸ジ(2-エチルヘキシル)	0.08 mg/L 以下	—	—	—	—	—	—	—	—	—	—	—	—
亜塩素酸	0.6 mg/L 以下	—	0.06未満	0.06未満	0.06未満	0.06未満	0.06未満	0.06未満	0.06未満	0.06未満	0.06未満	0.06未満	0.06未満
ジクロロアセトニトリル	0.01 mg/L 以下(暫定)	—	0.001未満	0.001未満	0.001未満	0.001未満	0.001未満	0.001未満	0.001未満	0.001未満	0.001未満	0.001未満	0.001未満
抱水クロール	0.02 mg/L 以下(暫定)	—	0.002未満	0.002未満	0.002未満	0.002未満	0.002未満	0.002未満	0.002未満	0.002未満	0.002未満	0.002未満	0.0021
農薬類	1 以下	—	—	—	—	—	—	—	—	—	—	—	—
残留塩素	1 mg/L 以下	—	0.73	0.59	0.49	0.55	0.49	0.44	0.56	0.47	0.40	0.49	0.43
カルシウム、マグネシウム等(硬度)	10~100 mg/L	61.6	61.9	59.4	57.2	38.9	40.0	40.0	39.1	40.5	39.7	38.1	38.5
マンガン及びその化合物	0.01 mg/L 以下	—	—	—	—	—	—	—	—	—	—	—	—
遊離炭酸	20 mg/L 以下	6.3	5.0	5.1	3.7	3.1	3.4	3.4	3.4	3.3	3.0	2.5	3.0
1,1,1-トリクロロエタン	0.3 mg/L 以下	—	—	—	—	—	—	—	—	—	—	—	—
メチル-t-ブチルエーテル(MTBE)	0.02 mg/L 以下	—	—	—	—	—	—	—	—	—	—	—	—
臭気強度(TON)	3 以下	—	—	—	—	—	—	—	—	—	—	—	—
蒸発残留物	30~200 mg/L	130	138	134	139	135	134	136	112	131	133	126	128
濁度	1度以下	0.1未満	0.1未満	0.1未満	0.1未満	0.1未満	0.1未満	0.1未満	0.1未満	0.1未満	0.1未満	0.1未満	0.1未満
pH値	7.5程度	7.3	7.4	7.4	7.5	7.3	7.3	7.3	7.3	7.3	7.4	7.5	7.4
腐食性(ランゲリア指数)	-1~0	—	—	—	—	—	—	—	—	—	—	—	—
従属栄養細菌	2000個/mL 以下(暫定)	—	—	—	—	—	—	—	—	—	—	—	—
1,1-ジクロロエチレン	0.1 mg/L 以下	—	—	—	—	—	—	—	—	—	—	—	—
アルミニウム及びその化合物	0.1 mg/L 以下	—	—	—	—	—	—	—	—	—	—	—	—
ペルフルオロオクタンスルホン酸及びペルフルオロオクタナール	0.00005mg/L以下(暫定)	—	—	—	—	—	—	—	—	—	—	—	—

解説:  の表記か所は、今月の検査対象でないことを表しています。  の表記か所は、検査対象外です。

農薬類の数値は、分析を行った項目の総和です。

備考: 検査の内容についての詳細は令和5年度水質検査計画(PDF書類)をご覧ください。

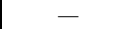
独自に行う水質項目


令和5年(2023年)10月3日

天候: 晴

気温: 23.7 °C

採水地点	目標値	原水	浄水	柴原配水場	走井野配水場	市民会館	若竹	医療保健センター	千成	刀根山公園	柿ノ木	千里西町公園	東豊中	
目	値	水	水	水	水	水	水	水	水	水	水	水	水	
アンモニア態窒素	mg/L	0.02未満	/	/	/	/	/	/	/	/	/	/	/	
侵食性遊離炭酸	mg/L	-	-	-	-	-	-	-	-	-	-	-	-	
リン酸イオン	mg/L	0.16	0.1未満	0.1未満	0.1未満	0.1未満	0.1未満	0.1未満	0.1未満	0.1未満	0.1未満	0.1未満	0.1未満	
トリハロメタン生成能	mg/L	-	/	/	/	/	/	/	/	/	/	/	/	
アルカリ度	mg/L	63.4	61.3	60.5	57.6	33.1	34.5	33.9	36.5	35.0	36.3	36.2	38.2	38.3
硫酸イオン	mg/L	15.5	15.7	15.5	15.5	16.4	17.0	16.8	16.4	17.2	17.5	15.8	16.0	17.4
臭化物イオン	mg/L	0.1未満	0.1未満	0.1未満	0.1未満	0.1未満	0.1未満	0.1未満	0.1未満	0.1未満	0.1未満	0.1未満	0.1未満	0.1未満
カリウムイオン	mg/L	2.6	2.7	2.7	2.7	2.6	2.7	2.7	2.6	2.7	2.7	2.5	2.6	2.6
マグネシウムイオン	mg/L	2.9	3.0	2.8	2.8	2.3	2.4	2.4	2.3	2.4	2.4	2.2	2.2	2.3
カルシウムイオン	mg/L	19.8	19.9	19.1	18.3	11.8	12.1	12.1	11.9	12.3	12.0	11.6	11.7	11.7
電気伝導度	μS/cm	178	179	176	173	150	155	156	151	158	160	153	153	161
モリブデン	0.07 mg/L以下	-	-	-	-	-	-	-	-	-	-	-	-	-
ダイオキシン類	1 pg-TEQ/L以下(暫定)	-	-	/	/	/	/	/	/	/	/	/	/	/
キシレン	0.4 mg/L以下	-	-	-	-	-	-	-	-	-	-	-	-	-
クリプトスポリジウム	原水:個/10L 浄水:個/40L	-	-	/	/	/	/	/	/	/	/	/	/	/
ジアルジア	原水:個/10L 浄水:個/40L	-	-	/	/	/	/	/	/	/	/	/	/	/
嫌気性芽胞菌	個/100mL	0	/	/	/	/	/	/	/	/	/	/	/	/

解説:  の表記か所は、今月の検査対象でないことを表しています。

 の表記か所は、検査対象外です。

備考: 検査の内容についての詳細は令和5年度水質検査計画(PDF書類)をご覧ください。