

平成29年（2017年）10月22日執行
第48回衆議院議員総選挙
第24回最高裁判所裁判官国民審査

選挙結果調

豊中市選挙管理委員会

目 次

第1	主要日程	1
第2	候補者等	3
1.	定数及び候補者数（小選挙区選出議員選挙）	3
2.	名簿届出団体数等（比例代表選出議員選挙）	3
3.	小選挙区選出議員選挙候補者の氏名等（大阪府第8区選挙区）	4
4.	比例代表選出議員選挙名簿届出政党等の名称等（近畿選挙区）	5
(1)	名簿届出政党等の名称等	5
(2)	名簿届出政党等別名簿登載者の氏名等	6
5.	審査に付された裁判官の氏名等	22
6.	党派別、男女別、新前元別候補者数	23
第3	投票	28
1.	投票管理者及び同職務代理者	28
2.	選挙人名簿登録者数	32
(1)	選挙人名簿登録者数	32
(2)	在外選挙人名簿登録者数	32
3.	当日有権者数、投票者数及び投票率等	33
4.	投票区別、時間別投票率、投票者数（小選挙区選出議員選挙）	42
5.	仮投票	47
6.	点字投票	47
7.	代理投票	47
8.	期日前投票	48
(1)	事由別期日前投票	48
9.	不在者投票	49
(1)	事由別不在者投票	49
(2)	管理者別不在者投票	50
(3)	不在者投票の受理、不受理	50
(4)	投票区別期日前投票、不在者投票者数	51

1 0.	在外投票	5 7
	(1) 投票の方法別在外投票	5 7
	(2) 在外投票の受理、不受理（国内投票によるものを除く。）	5 8
1 1.	投票所に使用した施設	5 8
1 2.	投票管理者及び投票事務従事者数	5 8
1 3.	投票立会人数	5 8
1 4.	不在者投票の公正な実施	5 9
第 4	開票（選挙会）	5 9
1.	開票所（選挙会場）	5 9
	(1) 開票区（選挙区）及び開票所（選挙会場）	5 9
	(2) 開票所（選挙会場）に使用した施設	5 9
2.	開票管理者（選挙長）及び同職務代理人	6 0
	(1) 小選挙区選出議員選挙選挙長及び同職務代理人（大阪府第8区選挙区）	6 0
	(2) 比例代表選出議員選挙開票管理者及び同職務代理人（豊中市開票区）	6 0
3.	開票（選挙）立会人	6 0
	(1) 小選挙区選出議員選挙選挙立会人（大阪府第8区選挙区）	6 0
	(2) 比例代表選出議員選挙開票立会人（豊中市開票区）	6 1
4.	投票総数、有効投票及び無効投票等	6 1
5.	有効投票の内訳	6 2
	(1) 衆議院議員選挙	6 2
6.	無効投票の内訳	6 2
	(1) 小選挙区選出議員選挙	6 2
	(2) 比例代表選出議員選挙	6 3
	(3) 裁判官国民審査	6 3
7.	小選挙区選出議員選挙候補者別得票数及び得票率（大阪府第8区選挙区）	6 4
8.	審査に付された裁判官の罷免可、罷免否の数	6 4
9.	党派別得票数及び得票率	6 5
1 0.	比例代表選出議員選挙党派別当選人数、当選人氏名（近畿選挙区）	6 7
1 1.	党派別、男女別、新前元別当選人数	6 8
1 2.	開票（選挙会）事務所要時間	7 1
1 3.	開票（選挙会）事務進行状況	7 1
	(1) 小選挙区選出議員選挙（大阪府第8区選挙区）	7 1
	(2) 比例代表選出議員選挙（豊中市開票区）	7 2
1 4.	開票管理者（選挙長）及び開票（選挙会）事務従事者数	7 3

第5	選挙公営	-----	73
1.	個人演説会、政党演説会又は政党等演説会（衆議院議員選挙）	-----	73
	(1) 施設の数	-----	73
	(2) 施設の使用回数	-----	74
2.	ポスター掲示場（小選挙区選出議員選挙）	-----	74
3.	選挙（審査）公報	-----	74
第6	各種説明会等	-----	75
第7	啓 発	-----	75
	[参考資料]		
	年代別投票率	-----	78
卷末			
	選挙公報及び審査公報縮小版	-----	79
	(1) 衆議院小選挙区選出議員選挙（大阪府第8区選挙区）	-----	79
	(2) 衆議院比例代表選出議員選挙（近畿選挙区）	-----	81
	(3) 最高裁判所裁判官国民審査	-----	87

第2 候補者等

1. 定数及び候補者数(小選挙区選出議員選挙)

区 分	定 数 (ア)	候 補 者 数 (イ)	競 争 率 $\frac{(イ)}{(ア)}$	備 考
大阪府第8区選挙区	1	4	4	
大 阪 府	19	61	3.2	
全 国	289	936	3.2	

2. 名簿届出団体数等(比例代表選出議員選挙)

区 分	名簿届出団体数	名簿登載者数	備 考
近畿選挙区	8	127	小選挙区と重複候補者数 102
全 国 計		855	小選挙区と重複候補者数 611

3. 小選挙区選出議員選挙候補者の氏名等(大阪府第8区選挙区)

届出番号	届出年月日	候補者届出政党の名称	ふりがな 候補者氏名	本籍	住所	生年月日	年齢	職業	新前元の別
		政党等のウェブサイト等のアドレス (政党その他の政治団体)	ふりがな (戸籍名)			一のウェブサイト等のアドレス(候補者)			
1	平成29年 10月10日	立憲民主党	まついひろふみ 松井博史	兵庫県	大阪府豊中市	昭和43年 7月4日	49	特定非営利活動 法人理事	新
		http://cdp-japan.jp/	http://matsuihirofumi.jp						
2	平成29年 10月10日	自由民主党	おおつかたかし 大塚たかし	大阪府	大阪府豊中市	昭和39年 9月11日	53	政党役員	前
		https://www.jimin.jp/	おおつかたかし (大塚高司)			https://www.otsuka001.com/			
3	平成29年 10月10日	日本維新の会	きのしたともひこ 木下智彦	東京都	大阪府豊中市	昭和44年 4月30日	48	政党役員	前
		https://o-ishin.jp/	https://twitter.com/tommykun01						
4	平成29年 10月10日	日本共産党	あらいまこと 真	大阪府	大阪府箕面市	昭和35年 8月10日	57	日本共産党豊中 地区副委員長	新
		http://www.jcp.or.jp/	あらいまこと (新居真)			http://arai-makoto.com			

(注)「候補者届出政党の名称」欄は、政党届出に係る候補者については当該候補者届出政党の名称を、本人届出又は推薦届出に係る候補者については()内にその旨及び所属党派を記載したものである。

4. 比例代表選出議員選挙名簿届出政党等の名称等(近畿選挙区)

(1) 名簿届出政党等の名称等

届出 番号	届 出 年 月 日	政党その他の政治団体の名称	ふりがな 一の略称	本 部 の 所 在 地	ふりがな 代表者の氏名
		一のウェブサイト等のアドレス			
1	平成29年 10月10日	こう めい どう 公 明 党	こう めい 公 明	東京都新宿区南元町17番地	やまぐち なつお 山 口 那津男
		https://www.komei.or.jp/			
2	平成29年 10月10日	しゃ かい みる しゅ どう 社 会 民 主 党	しゃ みる どう 社 民 党	東京都中央区湊3-18-17 マルキ榎本ビル5階	よし だ ただ とも 吉 田 忠 智
		http://www5.sdp.or.jp/			
3	平成29年 10月10日	じ ゆう みる しゅ どう 自 由 民 主 党	じ みる どう 自 民 党	東京都千代田区永田町1丁目11番23号	あ べ しん ぞう 安 倍 晋 三
		https://www.jimin.jp/			
4	平成29年 10月10日	にっ ぽん い しん の かい 日 本 維 新 の 会	い しん 維 新	大阪府大阪市中央区島之内 1-17-16 三栄長堀ビル	まつ い いち ろう 松 井 一 郎
		https://o-ishin.jp/			
5	平成29年 10月10日	き ぼう の どう 希 望 の 党	き ぼう 希 望	東京都豊島区南池袋2-12-8 岡芹ビル5階	こ いけ ゆりこ 小 池 百合子
		https://kibunotou.jp/			
6	平成29年 10月10日	こう ふく じつ げん どう 幸 福 実 現 党	こう ふく 幸 福	東京都港区赤坂2丁目10-8	しゃく りょう こ 釈 量 子
		http://hr-party.jp/			
7	平成29年 10月10日	りっ けん みる しゅ どう 立 憲 民 主 党	みる しゅ どう 民 主 党	東京都港区東新橋1-10-1-3011	えだ の ゆき お 枝 野 幸 男
		http://cdp-japan.jp/			
8	平成29年 10月10日	に ほん きょう さん どう 日 本 共 産 党	きょう さん どう 共 産 党	東京都渋谷区千駄ヶ谷4丁目26番7号	し い かず お 志 位 和 夫
		http://www.jcp.or.jp/			

(2) 名簿届出政党等別名簿登載者の氏名等

① 公明党 (名簿登載者数 8人)

名簿上の順位	ふ り が な 氏 名	本 籍	住 所	生年月日	年齢	職 業	小選挙区選挙の候補者については当該選挙区名	新・前・元別
				一のウェブサイト等のアドレス				
1	たけうち ゆずる 竹内 譲	京都府	京都府京都市上京区	昭和33年 6月25日	59	政党役員		前
				http://www.kid97.co.jp/takeuchi/				
2	うきしま ともこ いのうえ ともこ (井之上 智子)	大阪府	大阪府大阪市中央区	昭和38年 2月1日	54	政党役員		前
				http://www.t-ukishima.net/				
3	はまむら すすむ 濱村 進	兵庫県	兵庫県西宮市	昭和50年 9月30日	42	政党役員		前
				http://sumuhama.com/				
4	わにぶち ようこ 鰐淵 洋子	山形県	東京都渋谷区	昭和47年 4月10日	45	政党職員		新
				https://www.komei.or.jp/				
5	たまる よし たか 田丸 義高	秋田県	兵庫県尼崎市	昭和34年 2月23日	58	政党職員		新
				https://www.komei.or.jp/				
6	わしおか ひで あき 鷺岡 秀明	大阪府	大阪府池田市	昭和40年 1月27日	52	政党職員		新
				https://www.komei.or.jp/				
7	たか はし まさ や 高橋 雅也	大阪府	大阪府大阪市東成区	昭和31年 11月28日	60	政党職員		新
				https://www.komei.or.jp/				
8	たなか ひろ ゆき 田中 博之	大阪府	大阪府大阪市住之江区	昭和33年 6月18日	59	政党職員		新
				https://www.komei.or.jp/				

② 社会民主党（名簿登載者数 2人）

名簿上の順位	ふりがな	本籍	住所	生年月日	年齢	職業	小選挙区選挙の候補者については当該選挙区名	新・前・元別
				一のウェブサイト等のアドレス				
1	はっとりりょういち 服部良一	大阪府	大阪府大阪市西成区	昭和25年 2月24日	67	政党役員	大阪府第9区	元
				http://www.hattori-ryoichi.com/				
1	こさかよしこ 小坂淑子 (小坂淑子)	滋賀県	滋賀県大津市	昭和15年 9月13日	77	政党役員	滋賀県第1区	新
				http://kosaka-yoshiko.net/				

③ 自由民主党（名簿登載者数 40人）

名簿上の順位	ふりがな	本籍	住所	生年月日	年齢	職業	小選挙区選挙の候補者については当該選挙区名	新・前・元別
				一のウェブサイト等のアドレス				
1	おくのしんすけ 奥野信亮 (奥野信亮)	奈良県	東京都渋谷区	昭和19年 3月5日	73	総務副大臣		前
				https://www.okunoshinsuke.jp/				
2	おおおかとしたか 大岡敏孝 (大岡敏孝)	滋賀県	滋賀県大津市	昭和47年 4月16日	45	選挙区支部長	滋賀県 第1区	前
				http://ooka.com				
2	うえのけんいちろう 上野賢一郎 (上野賢一郎)	滋賀県	滋賀県米原市	昭和40年 8月3日	52	財務副大臣	滋賀県 第2区	前
				http://www.uenokenichiro.jp/				
2	たけむらのぶひで 武村展英 (武村展英)	滋賀県	滋賀県草津市	昭和47年 1月21日	45	選挙区支部長	滋賀県 第3区	前
				http://nobuhide.com/				

名簿上の順位	ふりがな氏名	本籍	住所	生年月日	年齢	職業	小選挙区選挙の候補者については当該選挙区名	新・前・元別
				一のウェブサイト等のアドレス				
2	こ 寺 ひろお (小 寺 裕 雄)	滋賀県	滋賀県東近江市	昭和35年 9月18日	57	選挙区支部長	滋賀県 第4区	新
2	しげもと まもる (しげもと まもる 繁本 護)	埼玉県	京都府京都市左京区	昭和47年 12月26日	44	政党役員	京都府 第2区	新
				http://shigemoto.kyoto				
2	きむら やよい (きむら やよい 木村 弥生)	東京都	京都府京都市伏見区	昭和40年 8月11日	52	看護師	京都府 第3区	前
				http://www.kimuyayo.jp/				
2	たなか ひでゆき (たなか ひでゆき 田中英之)	京都府	京都府京都市右京区	昭和45年 7月11日	47	政党役員	京都府 第4区	前
				https://www.tanakahideyuki.jp/				
2	ほんだ たろう (ほんだ たろう 本田 太郎)	京都府	京都府宮津市	昭和48年 12月1日	43	弁護士	京都府 第5区	新
				https://www.facebook.com/tarohonda1973/				
2	あんどろ ひろし (あんどろ ひろし 安藤 裕)	神奈川県	京都府宇治市	昭和40年 3月28日	52	税理士	京都府 第6区	前
				https://www.andouhiroshi.jp/				
2	おおにし ひろゆき (おおにし ひろゆき 大西 宏幸)	大阪府	大阪府大阪市生野区	昭和42年 7月15日	50	選挙区支部長	大阪府 第1区	前
				http://onishihiroyuki.jp/				
2	さとう あきら (さとう あきら 左藤 章)	大阪府	大阪府大阪市阿倍野区	昭和26年 7月12日	66	選挙区支部長	大阪府 第2区	前
				http://www.akira310.com/				
2	なか やま やす ひで (なか やま やす ひで 中山 泰 秀)	大阪府	大阪府大阪市中央区	昭和45年 10月14日	47	党大阪府支部 連合会会長	大阪府 第4区	前
				http://www.iloveosaka.jp/				

名簿上の順位	ふりがな氏名	本籍	住所	生年月日	年齢	職業	小選挙区選挙の候補者については当該選挙区名	新・前・元別
				一のウェブサイト等のアドレス				
2	とかしき なおみ (とかしき なおみ 渡嘉敷 奈緒美)	東京都	大阪府吹田市	昭和37年 7月16日	55	環境副大臣	大阪府 第7区	前
				http://www.tokashiki.gr.jp/				
2	おおつか たかし (おおつか たかし 大塚 高司)	大阪府	大阪府豊中市	昭和39年 9月11日	53	政党役員	大阪府 第8区	前
				https://www.otsuka001.com/				
2	はらだ けんじ (はらだ けんじ 原田 憲治)	大阪府	大阪府箕面市	昭和23年 6月9日	69	政党役員	大阪府 第9区	前
				http://haradakenji.com/				
2	おおくま かずひで (おおくま かずひで 大隈 和英)	佐賀県	大阪府高槻市	昭和44年 8月23日	48	選挙区支部長	大阪府 第10区	前
				http://www.okuma10.com/				
2	さとう ゆかり	東京都	大阪府枚方市	昭和36年 8月19日	56	選挙区支部長	大阪府 第11区	前
				http://www.satoyukari.jp/				
2	きたがわ ともかつ (きたがわ ともかつ 北川 知克)	大阪府	大阪府寝屋川市	昭和26年 11月8日	65	選挙区支部長	大阪府 第12区	前
				http://www.k-tomokatsu.com/				
2	むねきよ こういち (むねきよ こういち 宗清 皇一)	大阪府	大阪府東大阪市	昭和45年 8月9日	47	選挙区支部長	大阪府 第13区	前
				http://www.kouichi-munekiyo.com/				
2	なが お たち (なが お たち 長尾 敬)	東京都	大阪府八尾市	昭和37年 11月29日	54	選挙区支部長	大阪府 第14区	前
				http://www.tnagao.org/				
2	おかし た しょうへい (おかし た しょうへい 岡下 昌平)	香川県	大阪府堺市南区	昭和50年 3月8日	42	選挙区支部長	大阪府 第17区	前
				http://okashita-shohei.com/				

名簿上の順位	ふりがな氏名	本籍	住所	生年月日	年齢	職業	小選挙区選挙の候補者については当該選挙区名	新・前元別
				一のウェブサイト等のアドレス				
2	かみたに のぼる (神谷 昇)	大阪府	大阪府泉大津市	昭和24年 4月12日	68	選挙区支部長	大阪府 第18区	前
				http://noboru-kamitani.com/				
2	たに がわ とむ (谷川 興 秀)	大阪府	大阪府泉佐野市	昭和51年 4月27日	41	選挙区支部長	大阪府 第19区	前
				http://tanigawatom.com/				
2	もりやま まさひと (盛山 正 仁)	兵庫県	兵庫県神戸市灘区	昭和28年 12月14日	63	選挙区支部長	兵庫県 第1区	前
				http://www.moriyama-hashiru.jp				
2	せき よしひろ (関 芳 弘)	兵庫県	兵庫県神戸市垂水区	昭和40年 6月7日	52	選挙区支部長	兵庫県 第3区	前
				https://www.facebook.com/sekiyoshihiro				
2	ふじい ひさゆき (藤井 比早之)	兵庫県	兵庫県神戸市西区	昭和46年 9月11日	46	選挙区支部長	兵庫県 第4区	前
				http://fujiihisayuki.jp/				
2	たに こういち (谷 公 一)	兵庫県	兵庫県美方郡	昭和27年 1月28日	65	選挙区支部長	兵庫県 第5区	前
				https://www.tanikouichi.jp/				
2	おおぐし まさき (大串 正 樹)	兵庫県	兵庫県伊丹市	昭和41年 1月20日	51	経済産業大臣 政務官	兵庫県 第6区	前
				http://www.m-ogushi.com				
2	やまだ けんじ (山田 賢 司)	大阪府	兵庫県西宮市	昭和41年 4月20日	51	選挙区支部長	兵庫県 第7区	前
				http://www.yamada-kenji.com/				
2	にしむら やすとし (西村 康 稔)	兵庫県	兵庫県明石市	昭和37年 10月15日	55	内閣官房 副長官	兵庫県 第9区	前
				http://www.yasutoshi.jp				

名簿上の順位	ふりがな 氏名	本籍	住所	生年月日	年齢	職業	小選挙区選挙の候補者については当該選挙区名	新・前・元別
				一のウェブサイト等のアドレス				
2	とかい きさぶろう 紀三朗 (とかい きさぶろう 渡海 紀三朗)	兵庫県	兵庫県高砂市	昭和23年 2月11日	69	選挙区支部長	兵庫県 第10区	前
				http://www.kisaburo.net/				
2	まつもと たけあき 松本 剛明 (まつもと たけあき 松本 剛明)	兵庫県	兵庫県姫路市	昭和34年 4月25日	58	選挙区支部長	兵庫県 第11区	前
				http://www.m-takeaki.jp/				
2	やまぐち つよし 山口 壯 (やまぐち つよし 山口 壯)	兵庫県	兵庫県相生市	昭和29年 10月3日	63	選挙区支部長	兵庫県 第12区	前
				http://www.mission21.gr.jp				
2	こばやし しげき 小林 茂樹 (こばやし しげき 小林 茂樹)	奈良県	奈良県奈良市	昭和39年 10月9日	53	選挙区支部長	奈良県 第1区	元
				http://kobayashi-nara.com/				
2	たかいち さなえ 高市 早苗 (たかいち さなえ 高市 早苗)	奈良県	奈良県大和郡山市	昭和36年 3月7日	56	選挙区支部長	奈良県 第2区	前
				https://www.sanae.gr.jp				
2	たのせ たいどう たの瀬 太道 (たのせ たいどう 田野瀬 太道)	奈良県	奈良県橿原市	昭和49年 7月4日	43	選挙区支部長	奈良県 第3区	前
				http://www.tanose.com/				
2	かど ひろふみ かど 博文 (かど ひろふみ 門 博文)	和歌山県	和歌山県和歌山市	昭和40年 8月18日	52	選挙区支部長	和歌山県 第1区	前
				http://www.warau-kado.jp				
2	いしだ まさとし 石田 真敏	和歌山県	和歌山県海南市	昭和27年 4月11日	65	政党役員	和歌山県 第2区	前
				http://www.ishida-masatoshi.net/				
40	ゆみね ただゆき 湯峯 理之	和歌山県	和歌山県和歌山市	昭和35年 2月16日	57	党和歌山県支部 連合会事務局長		新

④ 日本維新の会（名簿登載者数 22人）

名簿上の順位	ふりがな	本籍	住所	生年月日	年齢	職業	小選挙区選挙の候補者については当該選挙区名	新・前・元別
				一のウェブサイト等のアドレス				
1	もり なつえ (森 夏枝)	愛媛県	京都府京都市伏見区	昭和56年 7月2日	36	政党役員	京都府第3区	新
				https://www.facebook.com/Natsue.mori.56				
2	いのうえ ひでたか (井上 英孝)	大阪府	大阪府大阪市港区	昭和46年 10月25日	45	政党役員	大阪府第1区	前
				https://www.hidetaka-inoue.com/				
2	しいき たもつ (椎木 保)	大阪府	大阪府大阪市平野区	昭和41年 7月4日	51	政党役員	大阪府第2区	前
				http://shiiki-tamotsu.jp/				
2	ミノベ テルオ (美延 映夫)	大阪府	大阪府大阪市北区	昭和36年 5月23日	56	自営業	大阪府第4区	新
				https://www.facebook.com/minobeteruo				
2	おくした たけみつ (奥下 剛光)	大阪府	大阪府吹田市	昭和50年 10月4日	42	会社役員	大阪府第7区	新
				https://www.facebook.com/奥下-たけみつ-1446527018692794/				
2	きのした ともひこ (木下 智彦)	東京都	大阪府豊中市	昭和44年 4月30日	48	政党役員	大阪府第8区	前
				https://twitter.com/tommykun01				
2	あだち やすし (足立 康史)	兵庫県	大阪府茨木市	昭和40年 10月14日	52	政党役員	大阪府第9区	前
				http://adachiyasushi.jp/				
2	まつ なみ (松浪 健太)	大阪府	大阪府高槻市	昭和46年 8月17日	46	政党役員	大阪府第10区	前
				http://kentakenta.org/				

名簿上の順位	ふ り が な 氏 名	本 籍	住 所	生年月日	年齢	職 業	小選挙区選挙の候補者については当該選挙区名	新・前・元別
				一のウェブサイト等のアドレス				
2	いとう のぶ ひさ (伊 東 信 久)	大阪府	大阪府枚方市	昭和39年 1月4日	53	医療法人 理事長	大阪府第11区	前
				http://n-ito.jp				
2	ふじ た ふみ たけ 藤 田 文武	大阪府	大阪府寝屋川市	昭和55年 12月27日	36	会社役員	大阪府第12区	新
				https://fumitakefujita.com/				
2	あお の よし あき (青 野 剛 暁)	大阪府	大阪府東大阪市	昭和49年 5月14日	43	政党役員	大阪府第13区	新
				http://aonoyoshiakiblue.wixsite.com/aonoyoshiaki2015				
2	たに はた たかし 谷 畑 孝	大阪府	大阪府八尾市	昭和22年 1月10日	70	政党役員	大阪府第14区	前
				http://www.tanihata.net/				
2	うらの やす と (浦 野 靖 人)	大阪府	大阪府松原市	昭和48年 4月4日	44	団体役員	大阪府第15区	前
				http://uranoyasuto.net/				
2	ば ば のぶ ゆき 馬 場 伸 幸	大阪府	大阪府堺市西区	昭和40年 1月27日	52	政党役員	大阪府第17区	前
				http://baba-nobuyuki.com/				
2	えん どう たかし (遠 藤 敬)	大阪府	大阪府高石市	昭和43年 6月6日	49	団体役員	大阪府第18区	前
				http://blog.livedoor.jp/akitadog/				
2	まる やま ほだか (丸 山 穂 高)	大阪府	大阪府阪南市	昭和59年 1月10日	33	政党役員	大阪府第19区	前
				http://www.h-maruyama.jp				
2	うめ むら さとし (梅 村 聡)	大阪府	兵庫県神戸市東灘区	昭和50年 2月13日	42	医療法人社団 適塾会理事長	兵庫県第1区	新
				http://www.s-umemura.jp/				

名簿上の順位	ふりがな氏名	本籍	住所	生年月日	年齢	職業	小選挙区選挙の候補者については当該選挙区名	新・前・元別
				一のウェブサイト等のアドレス				
2	まつき 秀一郎 (松木 秀一郎)	大阪府	京都府木津川市	昭和59年 4月10日	33	無職	兵庫県第3区	新
				https://twitter.com/matsuki_shu				
2	いちむら 浩一郎 (市村 浩一郎)	兵庫県	兵庫県宝塚市	昭和39年 7月16日	53	IT関連企業 アドバイザー	兵庫県第6区	元
				http://www.javjav.com/				
2	みき けえ (三木 圭恵)	兵庫県	兵庫県三田市	昭和41年 7月7日	51	日本維新の会衆 議院兵庫県第7選 挙区支部長	兵庫県第7区	元
				http://www.55miki.com/				
2	よしの 忠男 (吉野 忠男)	埼玉県	奈良県奈良市	昭和34年 4月18日	58	大阪経済大学 教授	奈良県第1区	新
				http://yoshinotadao.net/				
2	さかえ たかのり (栄 隆 則)	和歌山県	和歌山県紀の川市	昭和39年 7月17日	53	会社役員	和歌山県第2区	新
				https://www.facebook.com/takanori.sakae.7				

⑤ 希望の党 (名簿登載者数 28人)

名簿上の順位	ふりがな氏名	本籍	住所	生年月日	年齢	職業	小選挙区選挙の候補者については当該選挙区名	新・前・元別
				一のウェブサイト等のアドレス				
1	たるとこ 伸二 (樽床 伸二)	大阪府	大阪府寝屋川市	昭和34年 8月6日	58	政党役員		元
				http://www.tarutoko.jp/				
2	いのうえ かずのり (井上 一 徳)	京都府	京都府舞鶴市	昭和37年 7月31日	55	政党役員	京都府第5区	新
				https://inouekazunori.com				

名簿上の順位	ふりがな氏名	本籍	住所	生年月日	年齢	職業	小選挙区選挙の候補者については当該選挙区名	新・前・元別
				一のウェブサイト等のアドレス				
3	たじま いっせい 田島一成	滋賀県	滋賀県彦根市	昭和37年 6月15日	55	政党役員	滋賀県第2区	前
				http://www.tajimaissei.com				
3	おがわ やすえ おがわ やすえ (小川泰江)	広島県	滋賀県守山市	昭和38年 2月23日	54	政党役員	滋賀県第3区	新
				http://www.ogawayasue.net				
3	とくなが ひさし とくなが ひさし (徳永久志)	滋賀県	滋賀県近江八幡市	昭和38年 6月27日	54	政党役員	滋賀県第4区	新
				http://e-siga.com				
3	しまむら せいこ しまむら せいこ (嶋村聖子)	東京都	東京都江戸川区	昭和52年 3月18日	40	アナウンサー	京都府第1区	新
3	いずみ ケンタ いずみ けんた (泉健太)	京都府	京都府京都市伏見区	昭和49年 7月29日	43	政党役員	京都府第3区	前
				http://www.izumi-kenta.net				
3	きたがみ けいろう 北神圭朗	京都府	京都府京都市右京区	昭和42年 2月1日	50	政党役員	京都府第4区	前
				http://www.kitagami.gr.jp				
3	やまのい かずのり やまのい かずのり (山井和則)	京都府	京都府宇治市	昭和37年 1月6日	55	政党役員	京都府第6区	前
				http://www.yamanoi.net				
3	いさかのぶ ひこ いさかのぶ ひこ (井坂信彦)	兵庫県	兵庫県神戸市灘区	昭和49年 3月27日	43	政党役員	兵庫県第1区	前
				http://www.isaka-nobuhiko.jp/				
3	よこはた かずゆき よこはた かずゆき (横畑和幸)	兵庫県	兵庫県神戸市垂水区	昭和46年 11月11日	45	政党役員	兵庫県第3区	新
				http://www.yokohata.net/				

名簿上の順位	ふりがな氏名	本籍	住所	生年月日	年齢	職業	小選挙区選挙の候補者については当該選挙区名	新・前・元別
				一のウェブサイト等のアドレス				
3	のぐち たけみつ (野口 威光)	東京都	東京都足立区	昭和49年 6月16日	43	政党役員	兵庫県第4区	新
3	かじ わら やすひろ (梶原 康弘)	兵庫県	兵庫県篠山市	昭和31年 10月14日	61	政党役員	兵庫県第5区	元
				http://www.kajiwarayasuhiro.jp/				
3	いくむら なおこ (幾村 奈応子)	鹿児島県	東京都大田区	昭和55年 2月15日	37	市民生活相談 所所長	兵庫県第6区	新
3	はたなか みつなり (畠中 光成)	兵庫県	兵庫県西宮市	昭和47年 6月30日	45	保護士	兵庫県第7区	元
				http://hatanaka.hyogo.jp/				
3	かわと やすし (川戸 康嗣)	兵庫県	大阪府高石市	昭和50年 7月26日	42	会社役員	兵庫県第9区	新
				http://kawatoyasushi.net/				
3	つげ あつひと (柘植 厚人)	東京都	東京都台東区	昭和47年 4月5日	45	会社役員	兵庫県第10区	新
				http://atsuhitotsuge.sakura.ne.jp				
3	なが やす たかし (長安 豊)	大阪府	大阪府泉佐野市	昭和43年 9月5日	49	政党役員	兵庫県第11区	元
				http://www.nagayasu.ne.jp/				
3	いけはた こうたろう (池畑 浩太郎)	鹿児島県	兵庫県西宮市	昭和49年 9月26日	43	政党役員	兵庫県第12区	新
				http://www.ikehata-koutarou.jp/				
3	まぶち すみお (馬淵 澄夫)	奈良県	奈良県奈良市	昭和35年 8月23日	57	政党役員	奈良県第1区	前
				http://mabuti.net				

名簿上の順位	ふりがな	本籍	住所	生年月日	年齢	職業	小選挙区選挙の候補者については当該選挙区名	新・前・元別
				一のウェブサイト等のアドレス				
3	まつもと まさゆき (松本 昌之)	奈良県	東京都中央区	昭和58年 7月25日	34	弁護士	奈良県第2区	新
3	まえかわ きよしげ (前川 清成)	奈良県	奈良県橿原市	昭和37年 12月22日	54	弁護士	奈良県第3区	新
				http://www.maekawa-kiyoshige.jp				
3	きしもと しゅうへい 岸本 周平	東京都	和歌山県和歌山市	昭和31年 7月12日	61	政党役員	和歌山県第1区	前
				http://www.shuheikishimoto.jp/				
3	さかた たかのり (坂田 隆徳)	和歌山県	和歌山県岩出市	昭和54年 4月25日	38	政党役員	和歌山県第2区	新
				http://sakatatakanori.com/				
25	おおさわ ちえこ (大澤 千恵子)	大阪府	大阪府摂津市	昭和43年 1月30日	49	会社役員		新
26	のなか こういち (野中 幸市)	東京都	東京都港区	昭和38年 5月22日	54	経済記者		新
27	しらいし じゅんこ (白石 純子)	兵庫県	兵庫県芦屋市	昭和37年 9月6日	55	政党役員		新
28	うけた しゅういち (請田 修一)	京都府	京都府京都市右京区	昭和29年 9月1日	63	医師		新

⑥ 幸福実現党（名簿登載者数 6人）

名簿上の順位	ふりがな	本籍	住所	生年月日	年齢	職業	小選挙区選挙の候補者については当該選挙区名	新・前・元別
				一のウェブサイト等のアドレス				
1	まつしまひろのり 松島弘典	岩手県	神奈川県横浜市港南区	昭和32年 7月12日	60	政党役員		新
2	みなとゆうこ (みなとゆうこ) 湊侑子	兵庫県	兵庫県姫路市	昭和58年 1月22日	34	団体職員		新
3	にしもとあつし (にしもとあつし) 西本篤	滋賀県	和歌山県和歌山市	昭和45年 4月6日	47	団体職員		新
4	たなかたかこ (たなかたかこ) 田中孝子	奈良県	奈良県生駒市	昭和30年 7月16日	62	団体職員		新
5	いずみしょうこ 泉章子	大阪府	大阪府茨木市	昭和34年 1月23日	58	無職		新
6	ゆあさようこ (ゆあさようこ) 油浅頌子	鳥取県	京都府京都市山科区	昭和62年 6月14日	30	無職		新

⑦ 立憲民主党（名簿登載者数 10人）

名簿上の順位	ふりがな氏名	本籍	住所	生年月日	年齢	職業	小選挙区選挙の候補者については当該選挙区名	新・前・元別
				一のウェブサイト等のアドレス				
1	むら かに のりあつ (村 上 賀 厚)	千葉県	大阪府大阪市西区	昭和34年 7月16日	58	会社役員	大阪府第1区	新
				http://www.nori-murakami.jp				
1	お つじ かなこ 尾 辻 かな子	兵庫県	大阪府大阪市東住吉区	昭和49年 12月16日	42	政党役員	大阪府第2区	新
				http://www.otsuji.club				
1	ながお ひで き (なが お ひで き) なが お ひで き (長 尾 秀 樹)	大阪府	大阪府大阪市東淀川区	昭和27年 2月14日	65	政党役員	大阪府第5区	新
				http://nagaohideki.com				
1	むら かに ふみ よし 村 上 史 好	大阪府	大阪府大阪市旭区	昭和27年 6月10日	65	政党役員	大阪府第6区	元
				http://park10.wakwak.com/~f-murakami				
1	まつ い ひろ ふみ 松 井 博 史	兵庫県	大阪府豊中市	昭和43年 7月4日	49	特定非営利 活動法人理事	大阪府第8区	新
				http://matsuihirofumi.jp				
1	つじ もと きよ み 辻 元 清 美	大阪府	大阪府高槻市	昭和35年 4月28日	57	政党役員	大阪府第10区	前
				http://www.kiyomi.gr.jp/				
1	かん ひで き (かん ひで き) かん ひで き (姜 英 紀)	東京都	大阪府東大阪市	昭和47年 3月27日	45	政党役員	大阪府第13区	新
				http://kanhideki.jp/				
1	もりやま ひろゆき (もり やま ひろ ゆき) もり やま ひろ ゆき (森 山 浩 行)	大阪府	大阪府堺市堺区	昭和46年 4月8日	46	政党役員	大阪府第16区	元
				http://www.moriyama.club/				
1	さくら い シュウ (さくら い しゅう) さくら い しゅう (櫻 井 周)	京都府	兵庫県伊丹市	昭和45年 8月16日	47	弁理士	兵庫県第6区	新
				http://www.sakuraishu.net/				
10	しお み しゅん じ 塩 見 俊 次	京都府	奈良県奈良市	昭和24年 7月18日	68	医師		

⑧ 日本共産党（名簿登載者数 11人）

名簿上の順位	ふりがな	本籍	住所	生年月日	年齢	職業	小選挙区選挙の候補者については当該選挙区名	新・前・元別
				一のウェブサイト等のアドレス				
1	こくた けいじ (穀 田 恵 二)	京都府	京都府京都市北区	1947年 1月11日	70	党国会対策 委員長	京都府第1区	前
				http://www.kokuta-keiji.jp/				
2	みやもと たけし (宮 本 岳 志)	大阪府	大阪府岸和田市	1959年 12月25日	57	党中央委員		前
				http://miyamoto-net.net/				
3	しみず ただし (清 水 忠 史)	大阪府	大阪府大阪市福島区	1968年 5月5日	49	党准中央委員	大阪府第4区	前
				http://www.shimizu-tadashi.jp/				
4	ほりうち てるふみ 堀 内 照 文	大阪府	兵庫県神戸市須磨区	1972年 11月2日	44	党准中央委員	兵庫県第8区	前
				http://www.teru-horiuchi.com/				
5	わたなべ ゆい (渡 部 結)	愛媛県	大阪府大阪市住吉区	1981年 2月26日	36	党准中央委員	大阪府第3区	新
				http://www.watanabeyui.net/				
6	ひらまつ じゅんこ 平 松 順 子	兵庫県	兵庫県神戸市北区	1949年 10月11日	68	党兵庫県 常任委員	兵庫県第2区	新
				https://twitter.com/jhiramatu				
6	ちさか たくあき (地 坂 拓 晃)	京都府	京都府京都市左京区	1973年 1月26日	44	党京都府青 年・学生部長	京都府第2区	新
				https://twitter.com/chitak21				
6	いのうえ りしこ (池 永 良 子)	奈良県	奈良県奈良市	1963年 12月2日	53	党奈良県 常任委員	奈良県第1区	新
				https://www.facebook.com/profile.php?id=100008607883601				

名簿上の順位	ふ り が な 氏 名	本 籍	住 所	生年月日	年齢	職 業	小選挙区選挙の候補者については当該選挙区名	新・前・元別
				一のウェブサイト等のアドレス				
6	はら やすひさ (原 やすひさ 矢寸久)	和歌山県	和歌山県西牟婁郡白浜町	1951年 10月21日	66	党和歌山県 副委員長	和歌山県第1区	新
10	さいとう 幸 子 (齊 藤 幸 子)	滋賀県	滋賀県高島市宮野	1957年 8月28日	60	党准滋賀県 委員		新
11	み わ とも ゆき (三 和 智 之)	大阪府	大阪府枚方市片鉾東町	1975年 1月28日	42	党枚方交野地 区副委員長		新
				http://shoot128.exblog.jp/				

5. 審査に付された裁判官の氏名等

告示の 順序	ふりがな 氏名	住 所	生年月日	最高裁判所裁判官に 任命された年月日
1	こいけ ひろし 小池 裕	東京都杉並区	昭和26年7月3日	平成27年4月2日
2	とくら きぶ ろう 戸倉 三郎	東京都世田谷区	昭和29年8月11日	平成29年3月14日
3	やまぐち あつし 山 口 厚	東京都大田区	昭和28年11月6日	平成29年2月6日
4	かん の ひろ ゆき 菅野 博之	神奈川県茅ヶ崎市緑が浜	昭和27年7月3日	平成28年9月5日
5	おおたに なお と 大谷 直人	東京都世田谷区	昭和27年6月23日	平成27年2月17日
6	きざわ かつ ゆき 木澤 克之	東京都新宿区	昭和26年8月27日	平成28年7月19日
7	はやし けい いち 林 景一	東京都杉並区	昭和26年2月8日	平成29年4月10日

6. 党派別、男女別、新前元別候補者数

党派別	男女別	小選挙区											比例代表								候補者数計				
		大阪府第8区選挙区				大阪府				全国			近畿選挙区				全国								
		新	前	元	計	新	前	元	計	新	前	元	計	新	前	元	計	新	前	元	計	新	前	元	計
自由民主党	男		1		1		13		13	13	240	4	257	4 (3)	31 (30)	1 (1)	36 (34)	41 (12)	235 ####	12 (4)	288 (238)	42	253	12	307
	女						2		2	1	19		20		4 (4)		4 (4)	2 (1)	22 (19)	1	25 (20)	2	22	1	25
	計		1		1		15		15	14	259	4	277	4 (3)	35 (34)	1 (1)	40 (38)	43 (13)	257 ####	13 (4)	313 (258)	44	275	13	332
公明党	男						4		4		9		9	4	2		6	18	21		39	18	30		48
	女													1	1		2	2	3		5	2	3		5
	計						4		4		9		9	5	3		8	20	24		44	20	33		53
日本共産党	男	1			1	8	1		9	151	7		158	3 (2)	4 (3)		7 (5)	27 (8)	15 (7)		42 (15)	170	15		185
	女					4			4	44	4		48	4 (3)			4 (3)	17 (9)	6 (4)		23 (13)	52	6		58
	計	1			1	12	1		13	195	11		206	7 (5)	4 (3)		11 (8)	44 (17)	21 (11)		65 (28)	222	21		243

党 派 別	男 女 別	小 選 挙 区											比 例 代 表								候 補 者 数 計				
		大阪府第8区 選 挙 区				大 阪 府				全 国				近畿選挙区				全 国							
		新	前	元	計	新	前	元	計	新	前	元	計	新	前	元	計	新	前	元	計	新	前	元	計
日 本 維 新 会 の	男		1		1	4	11		15	24	14	5	43	8 (8)	11 (11)	1 (1)	20 (20)	27 (24)	14 (14)	7 (5)	48 (43)	27	14	7	48
	女									3		1	4	1 (1)		1 (1)	2 (2)	3 (3)		1 (1)	4 (4)	3		1	4
	計		1		1	4	11		15	27	14	6	47	9 (9)	11 (11)	2 (2)	22 (22)	30 (27)	14 (14)	8 (6)	52 (47)	30	14	8	52
社 会 民 主 党	男							1	1	13	2	1	16			1 (1)	1 (1)	14 (13)	2 (2)	1 (1)	17 (16)	14	2	1	17
	女									3			3	1 (1)			1 (1)	4 (3)			4 (3)	4			4
	計							1	1	16	2	1	19	1 (1)		1 (1)	2 (2)	18 (16)	2 (2)	1 (1)	21 (19)	18	2	1	21
希 望 の 党	男									66	53	41	160	12 (10)	7 (7)	4 (3)	23 (20)	83 (66)	54 (52)	50 (41)	187 (159)	83	55	50	188
	女									32	2	4	38	5 (3)			5 (3)	41 (32)	2 (2)	4 (4)	47 (38)	41	2	4	47
	計									98	55	45	198	17 (13)	7 (7)	4 (3)	28 (23)	124 (98)	56 (54)	54 (45)	234 (197)	124	57	54	235

党派別	性別	小選挙区												比例代表								候補者数計			
		大阪府第8区選挙区				大阪府				全国				近畿選挙区				全国							
		新	前	元	計	新	前	元	計	新	前	元	計	新	前	元	計	新	前	元	計	新	前	元	計
立憲民主党	男	1			1	4		2	6	21	12	15	48	6 (5)		2 (2)	8 (7)	29 (21)	11 (11)	18 (15)	58 (47)	29	12	18	59
	女					1	1		2	11	3	1	15	1 (1)	1 (1)		2 (2)	13 (11)	3 (3)	3 (1)	19 (15)	13	3	3	19
	計	1			1	5	1	2	8	32	15	16	63	7 (6)	1 (1)	2 (2)	10 (9)	42 (32)	14 (14)	21 (16)	77 (62)	42	15	21	78
日本の心	男																	1			1	1			1
	女																	1			1	1			1
	計																	2			2	2			2
幸福実現党	男													2			2	26			26	26			26
	女													4			4	15			15	15			15
	計													6			6	41			41	41			41

党 派 別	男 女 別	小 選 挙 区												比 例 代 表								候 補 者 数 計			
		大阪府第8区 選 挙 区				大 阪 府				全 国				近畿選挙区				全 国							
		新	前	元	計	新	前	元	計	新	前	元	計	新	前	元	計	新	前	元	計	新	前	元	計
新 党 大 地	男																			1	1			1	1
	女																	1			1	1			1
	計																	1		1	2	1		1	2
支 持 政 党 な し	男																	3			3	3			3
	女																	1			1	1			1
	計																	4			4	4			4

党派別		男 女 別	小選挙区											比例代表								候補者数計								
			大阪府第8区選挙区				大阪府				全国			近畿選挙区				全国												
			新	前	元	計	新	前	元	計	新	前	元	計	新	前	元	計	新	前	元	計	新	前	元	計				
本人・推薦届出	政党等所属	男					2				2	30			30												30			30
		女										14			14												14			14
		計					2			2	44			44													44			44
	無所属	男					1	1	1	3	30	27	1	58													30	27	1	58
		女									8	6	1	15													8	6	1	15
		計					1	1	1	3	38	33	2	73													38	33	2	73
合計	男	2	2		4	19	30	4	53	348	364	67	779	39 (28)	55 (51)	9 (8)	103 (87)	269 (144)	352 (308)	89 (66)	710 (518)	473	408	90	971					
	女					5	3		8	116	34	7	157	17 (9)	6 (5)	1 (1)	24 (15)	100 (59)	36 (28)	9 (6)	145 (93)	157	42	10	209					
	計	2	2		4	24	33	4	61	464	398	74	936	56 (37)	61 (56)	10 (9)	127 (102)	369 (203)	388 (336)	98 (72)	855 (611)	630	450	100	1,180					

- (注) 1 候補者数は選挙当日における数である。
 2 「比例代表」欄の()の数字は、立候補者数中の重複立候補者数であり内書である。
 3 「候補者数計」欄の数字は小選挙区選挙の候補者数及び比例代表選挙の候補者数を加えた数から重複立候補者数を差し引いた数である。

第 3 投 票

1. 投票管理者及び同職務代理者

投票区	投票所	投票管理者氏名	職務代理者氏名
1	克明小学校かがやき校舎	福 地 利 仁	原 田 正 仁
2	第五中学校視聴覚室	田 口 雅 枝	福 西 春 美
3	箕輪小学校多目的教室	矢 納 勝	赤 澤 紀 見 子
4	蛭池小学校体育館	米 津 涉	岸 本 武 敏
5	第十八中学校体育館	佐 伯 芙 美 子	木 村 邦 子
6	石橋文化幼稚園	梶 信 行	杉 本 満 壽 子
7	刀根山小学校多目的室	仲 峰 子	工 藤 眞 弓
8	神童幼稚園	北 川 定 行	柿 本 哲 夫
9	大池コミュニティプラザ	羽 原 修 一	東 登 美 恵
10	堀田会館	兼 田 隆 弘	宮 野 治
11	上野小学校体育館	宮 田 哲	桐 山 恭 子
12	桜井谷小学校多目的室	花 岡 一	玉 田 辰 夫
13	野畑小学校体育館	横 井 理 恵	辰 野 宏 通
14	少路小学校体育館	谷 澤 哲 也	松 浦 夕 紀
15	西丘小学校体育館	中 園 道 子	有 ヶ 谷 一 郎

投票区	投票所	投票管理者氏名	職務代理者氏名
16	北丘小学校体育館	西 詰 喜代子	居 波 純 子
17	東丘小学校体育館	中 村 章 子	井 村 啓 二
18	新田小学校体育館	山 田 徹	小 寺 孝
19	新田南小学校体育館	山 脇 孝 治	小 野 美 智 子
20	南丘小学校体育館	大 西 啓 子	森 山 道 子
21	東豊中小学校体育館	保 下 芳 子	藤 井 文 隆
22	熊野田小学校体育館	奈 須 謙 治	庄 坪 トキ子
23	泉丘小学校体育館	東 慈 性	櫻 井 美 津 子
24	アルビス旭ヶ丘団地中央集会所	森 島 孝 司	岡 藤 明 枝
25	府営桜塚住宅集会所	酒 井 龍 彦	日 名 壽 香
26	桜塚小学校体育館	野 田 正 美	岡 崎 幸 子
27	福祉会館	南 條 勝 之	奥 野 益 生
28	南桜塚小学校体育館	池 田 千 晶	丹 羽 洋 子
29	寺内会館	亀 上 あ け み	尾 西 幸 子
30	北条小学校体育館	五 十 嵐 晴 好	平 井 隆
31	中豊島小学校体育館	山 原 茂 子	田 中 順 子
32	服部こども園	西 田 徹 三	橋 本 隆 吉
33	服部南センター	中 川 博 史	宮 本 浅 子

投票区	投票所	投票管理者氏名	職務代理者氏名
34	小曾根小学校新館1階ロビー	鈴木 敏 晴	豊 田 保 男
35	高川小学校北館高川ホール	加 藤 重 治	永 井 康 弘
36	明福ルンビニーホール	和 田 和 巳	谷 口 浅 美
37	豊南小学校北館1階多目的室	森 田 由 加 里	宮 腰 正 美
38	ほうなん子ども園	柴 田 猛 弘	高 橋 ひ ろ み
39	三国センター	若 林 政 子	豊 岡 邦 雄
40	豊中市役所庄内出張所	山 崎 宣 武	井 原 善 次
41	庄内南小学校体育館	大 道 一 雄	今 井 満 男
42	千成小学校体育館	阪 本 政 章	嶋 弘 美
43	大島文化会館	田 中 一 全	田 中 フ ミ 子
44	庄内西小学校体育館	牧 野 恵 美 子	藤 村 と み 子
45	第七中学校体育館	岸 下 道 昭	宮 城 武 夫
46	庄内小学校体育館	伊 澤 千 恵	木 下 公 子
47	野田小学校体育館	中 野 豊	柴 田 由 美 子
48	島田小学校体育館	藤 田 美 恵 子	高 瀬 民 次 郎
49	第十中学校体育館	古 川 隆	北 野 繁

投票区	投票所	投票管理者氏名	職務代理者氏名
50	豊島西小学校多目的教室	古川 一郎	奥井 久和
51	服部寿センター	半田 友子	西口 博子
52	豊島小学校体育館	松田 雄二	増田 美智子
53	豊島体育館 1階会議室	高橋 剛	大畠 義信
54	豊島北小学校体育館	古久保 美智恵	佐野 君子
55	第一中学校集いの部屋	中村 光昭	田原 和代
56	原田小学校体育館	渡邊 隆良	平井 薫
57	第二中学校体育館	竹原 修	杉尾 典一
58	シャレール東豊中団地集会所	米田 豊	和田 節子
59	緑地小学校体育館	森 廣一	中尾 浩己
60	第十四中学校体育館	八木 光男	高坂 正一
61	東泉丘小学校体育館	山井 真理子	坂上 範子
62	アイテラス利倉地域交流スペース	好光 栄智	松永 久夫
63	第十五中学校体育館	棚橋 功	中尾 常雄
64	第十三中学校多目的室	三木 正章	西岡 彰
65	北緑丘小学校多目的教室	永井 憲吉	柿元 晶子
66	東豊会館	大庭 多賀子	杉山 正実

2. 選挙人名簿登録者数

(1) 選挙人名簿登録者数

区 分	男	女	計
選挙時登録日現在における選挙人名簿登録者数 (ア)	156,771	177,513	334,284
選挙時登録日後選挙当日までに 補正登録された者の数 (イ)	0	0	0
選挙時登録日以後選挙当日までに抹消された者の数 (失権者・転出先登録者を含む。期日前投票をした者は除く) (ウ)	579	465	1,044
選挙当日の有権者数 ※ (ア) + (イ) - (ウ)	156,192	177,048	333,240

※期日前投票を行った者のうち選挙の期日までの間に選挙権を有しなくなった者も含まれる。

(2) 在外選挙人名簿登録者数

区 分	男	女	計
公示日前日における在外選挙人名簿登録者 (ア)	160	196	356
公示日以後選挙当日までに抹消された者の数(失権者を含む。) (イ)	0	1	1
選挙当日の有権者数 (ア) - (イ)	160	195	355

3. 当日有権者数、投票者数及び投票率等

上段：小選挙区

中段：比例代表

下段：裁判官

投票区	投票所	当日有権者数			投票者数			投票率(%)			投票区域
		男	女	計	男	女	計	男	女	計	
1	克明小学校 かがやき校舎	2,950	3,368	6,318	1,471	1,649	3,120	49.86	48.96	49.38	岡町。岡町北1～3丁目。岡町南1丁目の1～5番と9番。立花町2丁目の1～6番。末広町2・3丁目。宝山町
		2,950	3,368	6,318	1,471	1,650	3,121	49.86	48.99	49.40	
		2,950	3,368	6,318	1,453	1,612	3,065	49.25	47.86	48.51	
2	第五中学校 視聴覚室	2,030	2,368	4,398	1,142	1,273	2,415	56.26	53.76	54.91	玉井町1～4丁目。立花町1丁目。同2丁目の7番。同3丁目の1～7番。末広町1丁目
		2,030	2,368	4,398	1,142	1,273	2,415	56.26	53.76	54.91	
		2,030	2,368	4,398	1,132	1,245	2,377	55.76	52.58	54.05	
3	箕輪小学校 多目的教室	2,110	2,139	4,249	879	950	1,829	41.66	44.41	43.05	立花町3丁目の8番以上。山ノ上町。箕輪1丁目。同2丁目の1～9番。同3丁目の2番以上。走井1～3丁目
		2,110	2,139	4,249	879	950	1,829	41.66	44.41	43.05	
		2,110	2,139	4,249	864	921	1,785	40.95	43.06	42.01	
4	蛭池小学校 体育館	2,103	2,232	4,335	971	1,018	1,989	46.17	45.61	45.88	蛭池南町1～3丁目。蛭池西町1丁目の1～3番。同2丁目の1～6番。同3丁目。蛭池中町1丁目。箕輪2丁目の10番以上。同3丁目の1番
		2,103	2,232	4,335	971	1,018	1,989	46.17	45.61	45.88	
		2,103	2,232	4,335	958	1,004	1,962	45.55	44.98	45.26	
5	第十八中学校 体育館	2,375	2,625	5,000	1,144	1,206	2,350	48.17	45.94	47.00	蛭池西町1丁目の4番以上。同2丁目の7番以上。蛭池北町1～3丁目。蛭池中町2～4丁目
		2,375	2,625	5,000	1,144	1,206	2,350	48.17	45.94	47.00	
		2,375	2,625	5,000	1,109	1,186	2,295	46.69	45.18	45.90	
6	石橋文化 幼稚園	153	157	310	85	77	162	55.56	49.04	52.26	石橋麻田町。待兼山町の1番12～14号と20～23番。
		153	157	310	85	77	162	55.56	49.04	52.26	
		153	157	310	84	76	160	54.90	48.41	51.61	
7	刀根山小学校 多目的室	3,983	4,561	8,544	2,081	2,239	4,320	52.25	49.09	50.56	清風荘1・2丁目。刀根山3丁目の1～5番と8・9番。同4～6丁目。待兼山町の1番2～11号と40号以上、2～19番と24～29番。蛭池東町1～4丁目
		3,983	4,561	8,544	2,080	2,239	4,319	52.22	49.09	50.55	
		3,983	4,561	8,544	2,060	2,212	4,272	51.72	48.50	50.00	

投票区	投票所	当日有権者数			投票者数			投票率(%)			投票区域
		男	女	計	男	女	計	男	女	計	
8	神童幼稚園	2,398	2,795	5,193	1,301	1,448	2,749	54.25	51.81	52.94	刀根山1・2丁目。同3丁目の6・7番。 千里園1～3丁目
		2,398	2,795	5,193	1,301	1,449	2,750	54.25	51.84	52.96	
		2,398	2,795	5,193	1,285	1,437	2,722	53.59	51.41	52.42	
9	大池コミュニティプラザ	4,077	4,900	8,977	2,337	2,677	5,014	57.32	54.63	55.85	本町1～9丁目
		4,077	4,900	8,977	2,336	2,677	5,013	57.30	54.63	55.84	
		4,077	4,900	8,977	2,305	2,636	4,941	56.54	53.80	55.04	
10	堀田会館	3,189	3,660	6,849	1,761	1,985	3,746	55.22	54.23	54.69	上野東1丁目の1～9番、14番の1～14号と 43号以上、15～17番。上野西1～3丁目。 同4丁目の1～4番
		3,189	3,660	6,849	1,761	1,985	3,746	55.22	54.23	54.69	
		3,189	3,660	6,849	1,757	1,979	3,736	55.10	54.07	54.55	
11	上野小学校 体育館	2,394	2,747	5,141	1,372	1,502	2,874	57.31	54.68	55.90	上野坂1・2丁目。上野東2・3丁目
		2,394	2,747	5,141	1,371	1,502	2,873	57.27	54.68	55.88	
		2,394	2,747	5,141	1,356	1,486	2,842	56.64	54.10	55.28	
12	桜井谷小学校 多目的室	3,662	3,974	7,636	1,855	1,977	3,832	50.66	49.75	50.18	宮山町1丁目の1～3番と5～7番。 柴原町3～5丁目。春日町1・2丁目。 桜の町3～7丁目
		3,662	3,974	7,636	1,855	1,978	3,833	50.66	49.77	50.20	
		3,662	3,974	7,636	1,838	1,946	3,784	50.19	48.97	49.55	
13	野畑小学校 体育館	3,394	4,100	7,494	1,763	2,104	3,867	51.94	51.32	51.60	春日町3・4丁目。永楽荘1～3丁目。 向丘1～3丁目
		3,394	4,100	7,494	1,763	2,104	3,867	51.94	51.32	51.60	
		3,394	4,100	7,494	1,750	2,081	3,831	51.56	50.76	51.12	
14	少路小学校 体育館	6,006	6,879	12,885	3,344	3,734	7,078	55.68	54.28	54.93	緑丘1～5丁目。西緑丘1・2丁目。同3丁目の 1～9番。少路1・2丁目
		6,006	6,879	12,885	3,344	3,734	7,078	55.68	54.28	54.93	
		6,006	6,879	12,885	3,328	3,714	7,042	55.41	53.99	54.65	
15	西丘小学校 体育館	2,979	3,703	6,682	1,854	2,284	4,138	62.24	61.68	61.93	新千里西町1～3丁目
		2,979	3,703	6,682	1,854	2,284	4,138	62.24	61.68	61.93	
		2,979	3,703	6,682	1,850	2,261	4,111	62.10	61.06	61.52	
16	北丘小学校 体育館	2,822	3,654	6,476	1,720	2,191	3,911	60.95	59.96	60.39	新千里北町1～3丁目
		2,822	3,654	6,476	1,720	2,192	3,912	60.95	59.99	60.41	
		2,822	3,654	6,476	1,708	2,166	3,874	60.52	59.28	59.82	

投票区	投票所	当日有権者数			投票者数			投票率(%)			投票区域
		男	女	計	男	女	計	男	女	計	
17	東丘小学校 体育館	3,109	4,091	7,200	1,993	2,516	4,509	64.10	61.50	62.63	新千里東町1～3丁目
		3,109	4,091	7,200	1,993	2,517	4,510	64.10	61.53	62.64	
		3,109	4,091	7,200	1,974	2,477	4,451	63.49	60.55	61.82	
18	新田小学校 体育館	4,259	4,757	9,016	2,448	2,642	5,090	57.48	55.54	56.46	上新田1・2丁目
		4,259	4,757	9,016	2,448	2,642	5,090	57.48	55.54	56.46	
		4,259	4,757	9,016	2,429	2,628	5,057	57.03	55.24	56.09	
19	新田南小学校 体育館	3,410	3,983	7,393	1,827	2,051	3,878	53.58	51.49	52.46	上新田3・4丁目
		3,410	3,983	7,393	1,827	2,050	3,877	53.58	51.47	52.44	
		3,410	3,983	7,393	1,810	2,035	3,845	53.08	51.09	52.01	
20	南丘小学校 体育館	2,321	2,901	5,222	1,320	1,612	2,932	56.87	55.57	56.15	新千里南町1・2丁目
		2,321	2,901	5,222	1,320	1,614	2,934	56.87	55.64	56.19	
		2,321	2,901	5,222	1,306	1,593	2,899	56.27	54.91	55.52	
21	東豊中小学校 体育館	1,553	1,959	3,512	869	1,106	1,975	55.96	56.46	56.24	東豊中町4丁目の4番以上。 同5丁目の1～8番、20～23番と39番
		1,553	1,959	3,512	869	1,107	1,976	55.96	56.51	56.26	
		1,553	1,959	3,512	863	1,091	1,954	55.57	55.69	55.64	
22	熊野田小学校 体育館	2,838	3,141	5,979	1,479	1,583	3,062	52.11	50.40	51.21	栗ヶ丘町。赤阪1丁目。熊野町1丁目。 同4丁目の1～16番。夕日丘1丁目。 中桜塚5丁目の6・7番。上野東1丁目の10～ 13番、14番の15～42号と18番以上
		2,838	3,141	5,979	1,479	1,583	3,062	52.11	50.40	51.21	
		2,838	3,141	5,979	1,463	1,550	3,013	51.55	49.35	50.39	
23	泉丘小学校 体育館	3,009	3,356	6,365	1,504	1,626	3,130	49.98	48.45	49.18	東泉丘1丁目。西泉丘1～3丁目。 服部緑地の大阪府道134号熊野大阪線以北。
		3,009	3,356	6,365	1,504	1,626	3,130	49.98	48.45	49.18	
		3,009	3,356	6,365	1,484	1,602	3,086	49.32	47.74	48.48	
24	アルビス 旭ヶ丘団地 中央集会所	1,873	2,175	4,048	1,078	1,180	2,258	57.55	54.25	55.78	旭丘。広田町
		1,873	2,175	4,048	1,078	1,179	2,257	57.55	54.21	55.76	
		1,873	2,175	4,048	1,066	1,160	2,226	56.91	53.33	54.99	
25	府営桜塚住宅 集会所	1,742	2,144	3,886	922	1,121	2,043	52.93	52.29	52.57	中桜塚4丁目の1～6番。 同5丁目の1～5番と8番以上。夕日丘2丁目
		1,742	2,144	3,886	922	1,121	2,043	52.93	52.29	52.57	
		1,742	2,144	3,886	907	1,106	2,013	52.07	51.59	51.80	

投票区	投票所	当日有権者数			投票者数			投票率(%)			投票区域
		男	女	計	男	女	計	男	女	計	
26	桜塚小学校 体育館	2,716	3,283	5,999	1,527	1,763	3,290	56.22	53.70	54.84	北桜塚1～4丁目。岡上の町1～4丁目。 中桜塚3丁目の1～6番
		2,716	3,283	5,999	1,526	1,763	3,289	56.19	53.70	54.83	
		2,716	3,283	5,999	1,507	1,734	3,241	55.49	52.82	54.03	
27	福 祉 会 館	1,338	1,637	2,975	810	932	1,742	60.54	56.93	58.55	中桜塚1・2丁目
		1,338	1,637	2,975	810	931	1,741	60.54	56.87	58.52	
		1,338	1,637	2,975	799	918	1,717	59.72	56.08	57.71	
28	南桜塚小学校 体育館	3,574	4,043	7,617	2,002	2,242	4,244	56.02	55.45	55.72	南桜塚1～4丁目。中桜塚3丁目の7番以上。 同4丁目の7番以上。夕日丘3丁目
		3,574	4,043	7,617	2,002	2,243	4,245	56.02	55.48	55.73	
		3,574	4,043	7,617	1,982	2,184	4,166	55.46	54.02	54.69	
29	寺 内 会 館	3,690	4,222	7,912	2,025	2,245	4,270	54.88	53.17	53.97	寺内1・2丁目。東寺内町
		3,690	4,222	7,912	2,025	2,245	4,270	54.88	53.17	53.97	
		3,690	4,222	7,912	2,045	2,178	4,223	55.42	51.59	53.37	
30	北条小学校 体育館	3,498	3,907	7,405	1,850	1,993	3,843	52.89	51.01	51.90	若竹町1・2丁目。北条町1～4丁目
		3,498	3,907	7,405	1,850	1,993	3,843	52.89	51.01	51.90	
		3,498	3,907	7,405	1,814	1,942	3,756	51.86	49.71	50.72	
31	中豊島小学校 体育館	3,612	4,197	7,809	1,726	2,195	3,921	47.79	52.30	50.21	城山町1丁目の1～9番。 同2丁目。長興寺南1・2丁目。服部本町4・5丁目。 服部元町2丁目。曾根東町4～6丁目
		3,612	4,197	7,809	1,726	2,195	3,921	47.79	52.30	50.21	
		3,612	4,197	7,809	1,702	2,147	3,849	47.12	51.16	49.29	
32	服部こども園	1,026	1,102	2,128	522	579	1,101	50.88	52.54	51.74	服部元町1丁目。服部本町1～3丁目
		1,026	1,102	2,128	522	578	1,100	50.88	52.45	51.69	
		1,026	1,102	2,128	506	569	1,075	49.32	51.63	50.52	
33	服 部 南 センター	1,175	1,188	2,363	546	552	1,098	46.47	46.46	46.47	服部南町1～5丁目
		1,175	1,188	2,363	546	552	1,098	46.47	46.46	46.47	
		1,175	1,188	2,363	533	542	1,075	45.36	45.62	45.49	

投票区	投票所	当日有権者数			投票者数			投票率(%)			投票区域
		男	女	計	男	女	計	男	女	計	
34	小曾根小学校 新館1階ロビー	2,761	2,973	5,734	1,283	1,405	2,688	46.47	47.26	46.88	小曾根1～3丁目。浜1・2丁目
		2,761	2,973	5,734	1,283	1,405	2,688	46.47	47.26	46.88	
		2,761	2,973	5,734	1,266	1,391	2,657	45.85	46.79	46.34	
35	高川小学校 北館 高川ホール	1,861	1,870	3,731	781	845	1,626	41.97	45.19	43.58	小曾根4・5丁目。浜3・4丁目。豊南町東1・2丁目。 豊南町西1丁目の1～9番と11番。 同3丁目の1～14番
		1,861	1,870	3,731	780	845	1,625	41.91	45.19	43.55	
		1,861	1,870	3,731	766	826	1,592	41.16	44.17	42.67	
36	明福ルンビ ニーホール	1,527	1,624	3,151	735	764	1,499	48.13	47.04	47.57	庄内東町1～5丁目。同6丁目の1～12番
		1,527	1,624	3,151	735	764	1,499	48.13	47.04	47.57	
		1,527	1,624	3,151	730	759	1,489	47.81	46.74	47.25	
37	豊南小学校 北館1階 多目的室	2,127	2,238	4,365	973	1,091	2,064	45.75	48.75	47.29	豊南町東3・4丁目。豊南町西1丁目の10番と 12番以上。同2丁目。同3丁目の15番以上。 同4・5丁目
		2,127	2,238	4,365	972	1,091	2,063	45.70	48.75	47.26	
		2,127	2,238	4,365	954	1,067	2,021	44.85	47.68	46.30	
38	ほうなん 子ども園	1,144	1,165	2,309	500	549	1,049	43.71	47.12	45.43	豊南町南1～6丁目
		1,144	1,165	2,309	500	549	1,049	43.71	47.12	45.43	
		1,144	1,165	2,309	482	533	1,015	42.13	45.75	43.96	
39	三国センター	970	1,023	1,993	450	494	944	46.39	48.29	47.37	三国1・2丁目。日出町2丁目。 庄内東町6丁目の13番以上
		970	1,023	1,993	450	494	944	46.39	48.29	47.37	
		970	1,023	1,993	440	477	917	45.36	46.63	46.01	
40	豊中市役所 庄内出張所	1,479	1,654	3,133	771	851	1,622	52.13	51.45	51.77	庄内西町5丁目。日出町1丁目。 三和町1～3丁目。庄内幸町5丁目の7・8番
		1,479	1,654	3,133	771	851	1,622	52.13	51.45	51.77	
		1,479	1,654	3,133	756	835	1,591	51.12	50.48	50.78	
41	庄内南小学校 体育館	2,669	2,949	5,618	1,349	1,599	2,948	50.54	54.22	52.47	大黒町1～3丁目。島江町1・2丁目
		2,669	2,949	5,618	1,348	1,599	2,947	50.51	54.22	52.46	
		2,669	2,949	5,618	1,328	1,581	2,909	49.76	53.61	51.78	
42	千成小学校 体育館	1,015	1,083	2,098	519	549	1,068	51.13	50.69	50.91	千成町1～3丁目。三和町4丁目。神州町
		1,015	1,083	2,098	519	549	1,068	51.13	50.69	50.91	
		1,015	1,083	2,098	518	546	1,064	51.03	50.42	50.71	

投票区	投票所	当日有権者数			投票者数			投票率(%)			投票区域
		男	女	計	男	女	計	男	女	計	
43	大島文化会館	1,199	1,248	2,447	611	657	1,268	50.96	52.64	51.82	大島町1～3丁目
		1,199	1,248	2,447	611	657	1,268	50.96	52.64	51.82	
		1,199	1,248	2,447	600	647	1,247	50.04	51.84	50.96	
44	庄内西小学校 体育館	1,525	1,543	3,068	722	764	1,486	47.34	49.51	48.44	二葉町1～3丁目。庄本町1～4丁目
		1,525	1,543	3,068	722	764	1,486	47.34	49.51	48.44	
		1,525	1,543	3,068	713	754	1,467	46.75	48.87	47.82	
45	第七中学校 体育館	1,950	1,983	3,933	838	917	1,755	42.97	46.24	44.62	庄内栄町3～5丁目。庄内宝町1～3丁目
		1,950	1,983	3,933	838	917	1,755	42.97	46.24	44.62	
		1,950	1,983	3,933	837	911	1,748	42.92	45.94	44.44	
46	庄内小学校 体育館	2,389	2,596	4,985	1,117	1,284	2,401	46.76	49.46	48.16	庄内西町3・4丁目。庄内幸町3・4丁目。 同5丁目の1～6番と9番以上
		2,389	2,596	4,985	1,116	1,284	2,400	46.71	49.46	48.14	
		2,389	2,596	4,985	1,111	1,280	2,391	46.50	49.31	47.96	
47	野田小学校 体育館	2,225	2,240	4,465	1,079	1,138	2,217	48.49	50.80	49.65	庄内西町1・2丁目。庄内幸町1・2丁目。 野田町の1・2番
		2,225	2,240	4,465	1,079	1,138	2,217	48.49	50.80	49.65	
		2,225	2,240	4,465	1,078	1,134	2,212	48.45	50.63	49.54	
48	島田小学校 体育館	994	1,077	2,071	481	530	1,011	48.39	49.21	48.82	庄内栄町1・2丁目。名神口2・3丁目
		994	1,077	2,071	481	530	1,011	48.39	49.21	48.82	
		994	1,077	2,071	465	517	982	46.78	48.00	47.42	
49	第十中学校 体育館	1,865	1,886	3,751	799	846	1,645	42.84	44.86	43.85	野田町の3番以上。稲津町1～3丁目。 穂積1・2丁目
		1,865	1,886	3,751	799	849	1,648	42.84	45.02	43.93	
		1,865	1,886	3,751	782	828	1,610	41.93	43.90	42.92	
50	豊島西小学校 多目的教室	1,779	1,850	3,629	796	852	1,648	44.74	46.05	45.41	上津島1～3丁目。今在家町。名神口1丁目。 原田南1丁目の14番以上。同2丁目の9番以上。 利倉1～3丁目
		1,779	1,850	3,629	795	853	1,648	44.69	46.11	45.41	
		1,779	1,850	3,629	782	840	1,622	43.96	45.41	44.70	

投票区	投票所	当日有権者数			投票者数			投票率(%)			投票区域
		男	女	計	男	女	計	男	女	計	
51	服部寿センター	1,052	972	2,024	468	449	917	44.49	46.19	45.31	服部寿町2～4丁目
		1,052	972	2,024	468	449	917	44.49	46.19	45.31	
		1,052	972	2,024	460	437	897	43.73	44.96	44.32	
52	豊島小学校 体育館	2,704	2,890	5,594	1,193	1,262	2,455	44.12	43.67	43.89	服部西町1～3丁目。服部寿町1丁目。 服部豊町1丁目。
		2,704	2,890	5,594	1,193	1,262	2,455	44.12	43.67	43.89	
		2,704	2,890	5,594	1,165	1,237	2,402	43.08	42.80	42.94	
53	豊島体育館 1階会議室	1,103	1,108	2,211	549	562	1,111	49.77	50.72	50.25	服部西町4・5丁目。服部寿町5丁目。 利倉東1・2丁目
		1,103	1,108	2,211	549	562	1,111	49.77	50.72	50.25	
		1,103	1,108	2,211	537	549	1,086	48.69	49.55	49.12	
54	豊島北小学校 体育館	2,569	2,819	5,388	1,275	1,320	2,595	49.63	46.83	48.16	服部豊町2丁目。曾根南町1～3丁目
		2,569	2,819	5,388	1,275	1,320	2,595	49.63	46.83	48.16	
		2,569	2,819	5,388	1,258	1,306	2,564	48.97	46.33	47.59	
55	第一中学校 集いの部屋	2,695	3,257	5,952	1,458	1,643	3,101	54.10	50.45	52.10	曾根東町1～3丁目。曾根西町1～3丁目
		2,695	3,257	5,952	1,458	1,643	3,101	54.10	50.45	52.10	
		2,695	3,257	5,952	1,437	1,619	3,056	53.32	49.71	51.34	
56	原田小学校 体育館	3,001	3,269	6,270	1,505	1,650	3,155	50.15	50.47	50.32	岡町南1丁目の6～8番と10番以上。同2・3丁目。 曾根西町4丁目。原田元町1～3丁目。勝部1～ 3丁目。原田中1・2丁目。原田南1丁目の1～13番。 同2丁目の1～8番。原田西町。南空港町
		3,001	3,269	6,270	1,505	1,650	3,155	50.15	50.47	50.32	
		3,001	3,269	6,270	1,483	1,624	3,107	49.42	49.68	49.55	
57	第二中学校 体育館	2,021	2,292	4,313	1,055	1,203	2,258	52.20	52.49	52.35	宮山町1丁目の4番と8番以上。同2～4丁目。 待兼山町の1番1号と15～39号、30～38番
		2,021	2,292	4,313	1,055	1,203	2,258	52.20	52.49	52.35	
		2,021	2,292	4,313	1,040	1,189	2,229	51.46	51.88	51.68	
58	シャレール 東豊中団地 集会所	2,024	2,362	4,386	1,228	1,288	2,516	60.67	54.53	57.36	東豊中町6丁目
		2,024	2,362	4,386	1,228	1,288	2,516	60.67	54.53	57.36	
		2,024	2,362	4,386	1,212	1,271	2,483	59.88	53.81	56.61	
59	緑地小学校 体育館	3,146	3,483	6,629	1,591	1,690	3,281	50.57	48.52	49.49	城山町1丁目の10番以上。同3・4丁目。 長興寺北1～3丁目。長興寺南3・4丁目。 服部緑地(大阪府道134号熊野大阪線以北を除く)
		3,146	3,483	6,629	1,591	1,690	3,281	50.57	48.52	49.49	
		3,146	3,483	6,629	1,574	1,669	3,243	50.03	47.92	48.92	

投票区	投票所	当日有権者数			投票者数			投票率(%)			投票区域
		男	女	計	男	女	計	男	女	計	
60	第十四中学校 体育館	1,661	2,056	3,717	904	1,021	1,925	54.43	49.66	51.79	永楽荘4丁目。春日町5丁目。北緑丘1丁目
		1,661	2,056	3,717	904	1,021	1,925	54.43	49.66	51.79	
		1,661	2,056	3,717	892	1,009	1,901	53.70	49.08	51.14	
61	東泉丘小学校 体育館	2,936	3,615	6,551	1,721	2,047	3,768	58.62	56.63	57.52	東泉丘3・4丁目。新千里南町3丁目
		2,936	3,615	6,551	1,721	2,047	3,768	58.62	56.63	57.52	
		2,936	3,615	6,551	1,707	2,024	3,731	58.14	55.99	56.95	
62	アイテラス利倉 地域交流 スペース	1,348	1,494	2,842	635	653	1,288	47.11	43.71	45.32	利倉西1・2丁目
		1,348	1,494	2,842	635	653	1,288	47.11	43.71	45.32	
		1,348	1,494	2,842	622	638	1,260	46.14	42.70	44.33	
63	第十五中学校 体育館	2,449	2,840	5,289	1,265	1,407	2,672	51.65	49.54	50.52	熊野町2・3丁目。同4丁目の17番以上。 東泉丘2丁目。東豊中町5丁目の9～19番と 24～38番
		2,449	2,840	5,289	1,265	1,406	2,671	51.65	49.51	50.50	
		2,449	2,840	5,289	1,243	1,382	2,625	50.76	48.66	49.63	
64	第十三中学校 多目的室	2,202	2,500	4,702	1,100	1,205	2,305	49.95	48.20	49.02	刀根山元町。柴原町1・2丁目。桜の町1・2丁目。 上野西4丁目の5番以上
		2,202	2,500	4,702	1,100	1,205	2,305	49.95	48.20	49.02	
		2,202	2,500	4,702	1,086	1,193	2,279	49.32	47.72	48.47	
65	北緑丘小学校 多目的教室	2,304	2,677	4,981	1,346	1,512	2,858	58.42	56.48	57.38	西緑丘3丁目の10番以上。北緑丘2・3丁目
		2,304	2,677	4,981	1,346	1,512	2,858	58.42	56.48	57.38	
		2,304	2,677	4,981	1,323	1,484	2,807	57.42	55.44	56.35	
66	東豊会館	2,130	2,464	4,594	1,243	1,442	2,685	58.36	58.52	58.45	東豊中町1～3丁目。同4丁目の1～3番
		2,130	2,464	4,594	1,243	1,442	2,685	58.36	58.52	58.45	
		2,130	2,464	4,594	1,238	1,433	2,671	58.12	58.16	58.14	
53	在外投票 (上段:小選挙区 中段:比例代表)	160	195	355	44	42	86	27.50	21.54	24.23	
		160	195	355	45	45	90	28.13	23.08	25.35	
		—	—	—	—	—	—	—	—	—	

区 分	当 日 有 権 者 数			投 票 者 数			投 票 率 (%)			備 考
	男	女	計	男	女	計	男	女	計	
豊 中 市 計	156,352	177,243	333,595	81,912	91,783	173,695	52.39	51.78	52.07	
	156,352	177,243	333,595	81,904	91,794	173,698	52.38	51.79	52.07	
	156,192	177,048	333,240	80,912	90,408	171,320	51.80	51.06	51.41	
大 阪 府 計	3,489,399	3,815,936	7,305,335	1,693,604	1,841,764	3,535,368	48.54	48.27	48.39	
	3,489,399	3,815,936	7,305,335	1,693,530	1,841,663	3,535,193	48.53	48.26	48.39	
	3,487,345	3,813,222	7,300,567	1,667,469	1,811,151	3,478,620	47.81	47.50	47.65	
全 国 計	51,270,982	54,820,247	106,091,229	27,727,673	29,225,001	56,952,674	54.08	53.31	53.68	
	51,270,982	54,820,247	106,091,229	27,725,043	29,222,788	56,947,831	54.08	53.31	53.68	
	51,226,046	54,765,092	105,991,138	27,519,896	29,019,892	56,539,788	53.72	52.99	53.34	

(注)大阪府計、全国計については、総務省自治行政局選挙部の「衆議院議員総選挙・最高裁判所裁判官国民審査結果調」による。

4. 投票区別、時間別投票率、投票者数(小選挙区選出議員選挙)

上段：投票率 (%)

下段：投票者数 (人)

投票区	午前				午後								
	8時	9時	10時	11時	0時	1時	2時	3時	4時	5時	6時	7時	8時
1 克明小学校	0.47 30	2.53 160	6.01 380	10.92 690	16.30 1,030	19.78 1,250	22.48 1,420	24.69 1,560	26.75 1,690	28.65 1,810	30.23 1,910	31.34 1,980	49.38 3,120
2 第五中学校	1.14 50	3.87 170	8.64 380	15.01 660	22.28 980	26.38 1,160	30.24 1,330	33.42 1,470	36.38 1,600	38.65 1,700	41.16 1,810	42.29 1,860	54.91 2,415
3 箕輪小学校	1.18 50	3.53 150	7.06 300	12.24 520	16.24 690	19.06 810	21.18 900	23.30 990	24.48 1,040	26.12 1,110	27.77 1,180	28.95 1,230	43.05 1,829
4 蛭池小学校	1.38 60	3.92 170	7.15 310	12.23 530	17.30 750	19.84 860	22.38 970	25.14 1,090	27.22 1,180	29.30 1,270	31.14 1,350	31.83 1,380	45.88 1,989
5 第十八中学校	1.40 70	3.20 160	6.40 320	12.00 600	17.80 890	22.00 1,100	25.60 1,280	28.20 1,410	30.60 1,530	32.20 1,610	34.00 1,700	34.80 1,740	47.00 2,350
6 石橋文化幼稚園	0.00 0	3.23 10	6.45 20	12.90 40	19.35 60	25.81 80	25.81 80	32.26 100	38.71 120	38.71 120	41.94 130	41.94 130	52.26 162
7 刀根山小学校	1.17 100	3.28 280	6.55 560	13.23 1,130	18.61 1,590	22.47 1,920	25.28 2,160	27.97 2,390	30.20 2,580	32.65 2,790	34.18 2,920	34.76 2,970	50.56 4,320
8 神童幼稚園	0.96 50	3.08 160	8.67 450	13.86 720	19.45 1,010	24.46 1,270	28.50 1,480	31.58 1,640	33.89 1,760	36.40 1,890	38.71 2,010	40.05 2,080	52.94 2,749
9 大池コミュニティプラザ	1.11 100	3.90 350	7.57 680	12.14 1,090	19.94 1,790	24.06 2,160	27.29 2,450	30.52 2,740	33.64 3,020	36.20 3,250	39.21 3,520	40.21 3,610	55.85 5,014
10 堀田会館	0.88 60	3.21 220	7.59 520	12.99 890	19.56 1,340	23.36 1,600	26.72 1,830	29.79 2,040	32.27 2,210	34.90 2,390	36.50 2,500	38.40 2,630	54.69 3,746
11 上野小学校	0.97 50	3.50 180	6.81 350	12.25 630	17.12 880	21.40 1,100	24.31 1,250	27.43 1,410	30.54 1,570	32.29 1,660	34.62 1,780	35.99 1,850	55.90 2,874
12 桜井谷小学校	1.05 80	3.27 250	6.68 510	11.79 900	17.81 1,360	20.69 1,580	23.05 1,760	25.67 1,960	27.89 2,130	29.73 2,270	31.69 2,420	32.61 2,490	50.18 3,832
13 野畑小学校	1.47 110	3.60 270	7.07 530	11.88 890	17.08 1,280	21.35 1,600	24.29 1,820	27.49 2,060	29.36 2,200	31.49 2,360	33.09 2,480	34.29 2,570	51.60 3,867
14 少路小学校	0.85 110	2.64 340	5.82 750	10.55 1,360	15.99 2,060	20.02 2,580	23.52 3,030	25.77 3,320	28.48 3,670	30.50 3,930	32.52 4,190	33.14 4,270	54.93 7,078

投票区	午前				午後								
	8時	9時	10時	11時	0時	1時	2時	3時	4時	5時	6時	7時	8時
15 西丘小学校	0.45 30	1.50 100	3.89 260	8.23 550	12.87 860	16.46 1,100	18.86 1,260	21.10 1,410	23.35 1,560	25.29 1,690	26.49 1,770	27.69 1,850	61.93 4,138
16 北丘小学校	0.46 30	2.01 130	4.79 310	9.11 590	13.28 860	15.75 1,020	17.29 1,120	19.46 1,260	21.62 1,400	23.47 1,520	24.55 1,590	25.02 1,620	60.39 3,911
17 東丘小学校	1.39 100	2.36 170	5.42 390	10.69 770	14.03 1,010	17.50 1,260	18.75 1,350	21.67 1,560	22.78 1,640	24.72 1,780	25.97 1,870	26.94 1,940	62.63 4,509
18 新田小学校	0.44 40	1.66 150	4.21 380	8.10 730	12.98 1,170	16.42 1,480	19.19 1,730	21.30 1,920	23.96 2,160	26.06 2,350	27.84 2,510	28.95 2,610	56.46 5,090
19 新田南小学校	1.22 90	3.38 250	6.90 510	12.31 910	17.45 1,290	21.64 1,600	24.62 1,820	27.05 2,000	29.62 2,190	31.92 2,360	33.55 2,480	35.03 2,590	52.46 3,878
20 南丘小学校	0.38 20	2.49 130	5.94 310	10.72 560	15.51 810	19.53 1,020	22.41 1,170	24.13 1,260	26.24 1,370	27.77 1,450	29.49 1,540	30.64 1,600	56.15 2,932
21 東豊中小学校	0.85 30	3.42 120	7.97 280	13.67 480	19.65 690	23.63 830	26.48 930	29.04 1,020	31.32 1,100	32.46 1,140	34.45 1,210	35.02 1,230	56.24 1,975
22 熊野田小学校	0.84 50	2.68 160	6.36 380	12.21 730	17.23 1,030	21.58 1,290	24.42 1,460	26.93 1,610	29.44 1,760	31.11 1,860	32.78 1,960	34.12 2,040	51.21 3,062
23 泉丘小学校	0.79 50	2.67 170	6.28 400	10.68 680	15.40 980	19.01 1,210	21.68 1,380	24.04 1,530	26.39 1,680	28.75 1,830	30.48 1,940	32.05 2,040	49.18 3,130
24 アルビス旭ヶ丘団地中央集会所	1.48 60	3.71 150	7.91 320	13.59 550	20.75 840	24.70 1,000	28.90 1,170	31.37 1,270	34.58 1,400	36.81 1,490	39.03 1,580	41.25 1,670	55.78 2,258
25 府営桜塚住宅集会所	0.77 30	2.83 110	6.43 250	11.32 440	15.44 600	18.79 730	21.10 820	24.45 950	26.76 1,040	28.31 1,100	29.85 1,160	31.14 1,210	52.57 2,043
26 桜塚小学校	0.50 30	2.50 150	5.83 350	10.84 650	15.67 940	19.50 1,170	22.34 1,340	25.17 1,510	27.67 1,660	30.17 1,810	32.01 1,920	33.17 1,990	54.84 3,290
27 福社会館	0.67 20	2.35 70	5.71 170	11.43 340	17.82 530	21.85 650	24.54 730	27.90 830	30.25 900	32.61 970	33.95 1,010	34.62 1,030	58.55 1,742
28 南桜塚小学校	0.79 60	2.89 220	5.91 450	11.03 840	16.28 1,240	20.48 1,560	23.50 1,790	26.13 1,990	28.49 2,170	30.46 2,320	32.69 2,490	34.00 2,590	55.72 4,244

投票区	午前				午後								
	8時	9時	10時	11時	0時	1時	2時	3時	4時	5時	6時	7時	8時
29 寺内会館	0.88 70	2.53 200	6.07 480	12.26 970	18.20 1,440	22.88 1,810	27.05 2,140	30.46 2,410	34.00 2,690	36.65 2,900	38.93 3,080	40.70 3,220	53.97 4,270
30 北条小学校	0.95 70	3.51 260	7.83 580	13.10 970	18.91 1,400	22.96 1,700	27.41 2,030	29.57 2,190	32.82 2,430	35.79 2,650	37.41 2,770	39.43 2,920	51.90 3,843
31 中豊島小学校	1.02 80	3.07 240	7.43 580	13.06 1,020	19.21 1,500	23.31 1,820	27.28 2,130	29.45 2,300	31.89 2,490	33.94 2,650	35.22 2,750	36.37 2,840	50.21 3,921
32 服部こども園	0.47 10	3.76 80	7.99 170	15.04 320	22.09 470	26.79 570	31.48 670	34.30 730	36.18 770	39.47 840	40.88 870	42.29 900	51.74 1,101
33 服部南センター	1.27 30	3.81 90	8.46 200	13.54 320	18.62 440	22.43 530	24.97 590	27.51 650	29.62 700	32.16 760	33.43 790	34.70 820	46.47 1,098
34 小曽根小学校	1.05 60	4.36 250	9.07 520	15.70 900	20.40 1,170	24.59 1,410	28.08 1,610	30.35 1,740	32.09 1,840	34.18 1,960	35.58 2,040	36.62 2,100	46.88 2,688
35 高川小学校	1.34 50	4.56 170	8.31 310	13.94 520	19.30 720	22.51 840	24.93 930	27.07 1,010	29.21 1,090	30.55 1,140	32.43 1,210	33.24 1,240	43.58 1,626
36 明福ルンビニーホール	0.95 30	3.17 100	6.35 200	12.06 380	18.41 580	21.58 680	24.12 760	27.29 860	29.51 930	30.78 970	32.69 1,030	33.64 1,060	47.57 1,499
37 豊南小学校	1.15 50	4.12 180	8.48 370	13.75 600	17.87 780	21.76 950	24.51 1,070	27.26 1,190	28.87 1,260	30.93 1,350	32.53 1,420	34.14 1,490	47.29 2,064
38 ほうなん子ども園	0.87 20	2.60 60	6.06 140	9.96 230	13.86 320	16.89 390	19.06 440	22.09 510	23.82 550	25.55 590	26.85 620	28.15 650	45.43 1,049
39 三国センター	0.50 10	2.01 40	5.02 100	9.03 180	13.55 270	15.55 310	18.56 370	20.57 410	23.08 460	25.09 500	26.59 530	27.60 550	47.37 944
40 豊中市役所庄内出張所	0.32 10	0.96 30	3.19 100	6.06 190	8.94 280	11.17 350	13.41 420	14.68 460	15.64 490	16.92 530	18.19 570	19.15 600	51.77 1,622
41 庄内南小学校	1.25 70	3.03 170	6.05 340	10.68 600	14.42 810	17.44 980	18.87 1,060	20.47 1,150	21.89 1,230	23.50 1,320	24.74 1,390	25.81 1,450	52.47 2,948
42 千成小学校	0.48 10	2.86 60	6.20 130	11.44 240	16.21 340	17.64 370	19.54 410	21.45 450	22.40 470	24.31 510	26.22 550	26.69 560	50.91 1,068
43 大島文化会館	1.63 40	4.90 120	9.40 230	13.49 330	18.39 450	21.66 530	24.11 590	26.56 650	28.61 700	30.24 740	31.88 780	32.69 800	51.82 1,268

投票区	午前				午後								
	8時	9時	10時	11時	0時	1時	2時	3時	4時	5時	6時	7時	8時
44 庄内西小学校	1.63 50	4.24 130	6.84 210	10.76 330	14.99 460	18.25 560	20.86 640	22.16 680	24.12 740	25.42 780	26.40 810	27.71 850	48.44 1,486
45 第七中学校	1.02 40	2.80 110	6.10 240	10.17 400	14.24 560	18.05 710	20.34 800	22.37 880	23.65 930	24.92 980	26.44 1,040	26.70 1,050	44.62 1,755
46 庄内小学校	0.80 40	3.41 170	7.02 350	11.03 550	15.05 750	18.86 940	20.66 1,030	22.67 1,130	24.47 1,220	26.28 1,310	28.28 1,410	29.49 1,470	48.16 2,401
47 野田小学校	1.34 60	4.03 180	7.61 340	12.32 550	16.13 720	19.71 880	21.95 980	23.74 1,060	25.53 1,140	26.88 1,200	28.44 1,270	29.12 1,300	49.65 2,217
48 島田小学校	0.48 10	3.86 80	7.73 160	12.07 250	16.42 340	19.31 400	22.21 460	24.14 500	26.07 540	27.52 570	29.45 610	29.94 620	48.82 1,011
49 第十中学校	1.33 50	4.00 150	7.20 270	11.46 430	16.53 620	18.93 710	21.06 790	23.99 900	25.59 960	27.19 1,020	28.53 1,070	29.86 1,120	43.85 1,645
50 豊島西小学校	0.83 30	2.76 100	7.72 280	11.02 400	15.16 550	18.74 680	20.94 760	23.15 840	24.80 900	25.90 940	27.28 990	28.38 1,030	45.41 1,648
51 服部寿センター	1.48 30	3.95 80	10.38 210	15.32 310	19.76 400	23.22 470	26.19 530	29.15 590	30.63 620	32.61 660	34.09 690	35.08 710	45.31 917
52 豊島小学校	1.25 70	4.11 230	8.22 460	13.05 730	17.52 980	21.27 1,190	23.78 1,330	26.99 1,510	28.60 1,600	30.21 1,690	31.82 1,780	32.89 1,840	43.89 2,455
53 豊島体育館1階会議室	2.26 50	4.52 100	8.59 190	14.93 330	19.00 420	23.97 530	28.04 620	31.21 690	34.37 760	36.18 800	38.44 850	40.71 900	50.25 1,111
54 豊島北小学校	1.48 80	2.41 130	4.45 240	5.75 310	5.38 290	3.53 190	25.98 1,400	27.65 1,490	30.99 1,670	33.22 1,790	35.08 1,890	36.75 1,980	48.16 2,595
55 第一中学校	1.01 60	3.53 210	7.22 430	12.60 750	18.31 1,090	23.19 1,380	26.55 1,580	29.23 1,740	31.92 1,900	34.27 2,040	35.79 2,130	35.79 2,130	52.10 3,101
56 原田小学校	1.12 70	3.19 200	7.50 470	12.28 770	18.18 1,140	20.41 1,280	22.81 1,430	25.20 1,580	27.43 1,720	29.03 1,820	30.94 1,940	32.22 2,020	50.32 3,155
57 第二中学校	1.39 60	3.94 170	8.81 380	14.38 620	20.17 870	23.19 1,000	26.43 1,140	29.21 1,260	31.07 1,340	33.16 1,430	35.01 1,510	35.47 1,530	52.35 2,258

投票区	午前				午後									
	8時	9時	10時	11時	0時	1時	2時	3時	4時	5時	6時	7時	8時	
58 シャレール東豊中団地集会所	0.91 40	3.65 160	8.21 360	15.28 670	22.12 970	27.13 1,190	31.69 1,390	35.34 1,550	38.08 1,670	40.13 1,760	42.64 1,870	44.23 1,940	57.36 2,516	
59 緑地小学校	1.36 90	4.22 280	7.24 480	13.12 870	18.40 1,220	22.02 1,460	25.04 1,660	27.91 1,850	29.87 1,980	32.28 2,140	34.39 2,280	35.30 2,340	49.49 3,281	
60 第十四中学校	1.35 50	4.04 150	8.07 300	12.11 450	17.76 660	21.79 810	24.48 910	26.90 1,000	29.59 1,100	30.94 1,150	33.09 1,230	34.17 1,270	51.79 1,925	
61 東泉丘小学校	1.22 80	2.75 180	6.11 400	9.92 650	14.96 980	18.47 1,210	20.30 1,330	22.59 1,480	24.42 1,600	27.32 1,790	28.55 1,870	30.07 1,970	57.52 3,768	
62 アイテラス利倉地域交流スペース	1.06 30	3.87 110	8.80 250	14.07 400	18.65 530	22.17 630	24.28 690	27.09 770	30.26 860	32.72 930	34.48 980	36.24 1,030	45.32 1,288	
63 第十五中学校	1.32 70	3.40 180	7.00 370	11.91 630	17.77 940	22.12 1,170	24.77 1,310	27.79 1,470	30.25 1,600	32.52 1,720	34.41 1,820	35.92 1,900	50.52 2,672	
64 第十三中学校	0.43 20	2.76 130	5.74 270	10.00 470	14.67 690	18.29 860	21.69 1,020	24.46 1,150	26.16 1,230	28.92 1,360	30.63 1,440	31.48 1,480	49.02 2,305	
65 北緑丘小学校	0.80 40	2.81 140	6.63 330	12.25 610	16.86 840	20.88 1,040	23.69 1,180	26.70 1,330	28.71 1,430	31.32 1,560	32.52 1,620	33.53 1,670	57.38 2,858	
66 東豊会館	1.09 50	3.70 170	7.62 350	12.63 580	18.28 840	21.55 990	24.38 1,120	27.21 1,250	29.60 1,360	31.56 1,450	33.96 1,560	35.05 1,610	58.45 2,685	
合計	男	1.31 2,050	3.96 6,180	7.93 12,380	13.20 20,620	18.42 28,770	22.22 34,700	25.52 39,860	28.11 43,900	30.43 47,530	32.55 50,840	34.37 53,690	35.60 55,610	52.39 81,912
	女	0.73 1,290	2.46 4,360	5.78 10,230	10.55 18,680	15.60 27,620	19.10 33,810	22.19 39,290	24.74 43,810	26.98 47,770	28.97 51,290	30.67 54,300	31.71 56,150	51.78 91,783
	計	1.00 3,340	3.16 10,540	6.78 22,610	11.79 39,300	16.92 56,390	20.56 68,510	23.75 79,150	26.32 87,710	28.60 95,300	30.65 102,130	32.41 107,990	33.54 111,760	52.07 173,695

(注) 午後8時の投票率及び投票者数は期日前投票及び在外投票を含む。

5. 仮投票

選挙別	総数	事由による内訳		受理・不受理による内訳	
		投票の拒否を受けた選挙人に不服がある場合	投票立会人において異議のある場合	受理したもの	受理しなかったもの
小選挙区	4	4	—	4	—
比例代表	4	4	—	4	—
裁判官	4	4	—	4	—

6. 点字投票

選挙別	総数	内訳	
		有効	無効
小選挙区	32	30	2
比例代表	32	31	1
裁判官	31	30	1

7. 代理投票

選挙別	総数	内訳		
		投票当日 投票所における代理投票	不在者投票の代理投票	期日前投票の代理投票
小選挙区	466	60	170	236
比例代表	468	59	170	239
裁判官	460	58	170	232

8. 期日前投票

(1) 事由別期日前投票

事 由 別	選 挙 別	投 票 数		
		本人直接	代 理 投 票	計
法 第 4 8 条 の 2 第 1 項 第 1 号 該 当 者	小 選 挙 区	26,829	46	26,875
	比 例 代 表	26,830	46	26,876
	裁 判 官	26,648	45	26,693
法 第 4 8 条 の 2 第 1 項 第 2 号 該 当 者	小 選 挙 区	19,424	30	19,454
	比 例 代 表	19,423	31	19,454
	裁 判 官	19,261	31	19,292
法 第 4 8 条 の 2 第 1 項 第 3 号 該 当 者	小 選 挙 区	2,744	143	2,887
	比 例 代 表	2,747	144	2,891
	裁 判 官	2,713	139	2,852
法 第 4 8 条 の 2 第 1 項 第 4 号 該 当 者	小 選 挙 区	0	0	0
	比 例 代 表	0	0	0
	裁 判 官	0	0	0
法 第 4 8 条 の 2 第 1 項 第 5 号 該 当 者	小 選 挙 区	157	0	157
	比 例 代 表	159	0	159
	裁 判 官	154	0	154
法 第 4 8 条 の 2 第 1 項 第 6 号 該 当 者	小 選 挙 区	7,744	17	7,761
	比 例 代 表	7,744	18	7,762
	裁 判 官	7,629	17	7,646
合 計	小 選 挙 区	56,898	236	57,134
	比 例 代 表	56,903	239	57,142
	裁 判 官	56,405	232	56,637

(注)この表には、在外投票者数は含まれていない。

(注)第6号事由は、今選挙から追加された。

9. 不在者投票

(1) 事由別不在者投票

事由別	選挙別	投票用紙等の請求			交 付					投 票					
		直 接	郵 送	合 計 (A)	直 接	郵 送	計 (B)	否 交 付 し た 者 拒 (C)	合 計 (B)+(C)	投 票 者 数 (D)	棄 権 者 数 (E)	計 (D)+(E)	で 船 員 で 指 定 港 で 投 票 し た 者 (F)	投 票 し た 者 で 洋 上 で (G)	合 計 (D)+(F)+(G)
法第48条の2 第1項第1号 該当者	小選挙区	4	301	305	3	302	305	0	305	239	66	305	0	0	239
	比例代表	4	301	305	3	302	305	0	305	239	66	305	0	0	239
	裁判官	4	295	299	3	296	299	0	299	233	66	299	0	0	233
法第48条の2 第1項第2号 該当者	小選挙区	2	56	58	2	56	58	0	58	52	6	58	0	0	52
	比例代表	2	56	58	2	56	58	0	58	52	6	58	0	0	52
	裁判官	2	56	58	2	56	58	0	58	52	6	58	0	0	52
法第48条の2 第1項第3号 該当者	小選挙区	405	1,011	1,416	332	1,084	1,416	0	1,416	1,252	164	1,416	0	0	1,252
	比例代表	408	1,009	1,417	335	1,082	1,417	0	1,417	1,255	162	1,417	0	0	1,255
	裁判官	401	1,022	1,423	325	1,098	1,423	0	1,423	1,201	222	1,423	0	0	1,201
法第48条の2 第1項第4号 該当者	小選挙区	0	0	0	0	0	0	0	0	0	0	0	0	0	0
	比例代表	0	0	0	0	0	0	0	0	0	0	0	0	0	0
	裁判官	0	0	0	0	0	0	0	0	0	0	0	0	0	0
法第48条の2 第1項第5号 該当者	小選挙区	0	343	343	0	343	343	0	343	249	94	343	0	0	249
	比例代表	0	343	343	0	343	343	0	343	249	94	343	0	0	249
	裁判官	0	343	343	0	343	343	0	343	249	94	343	0	0	249
法第49条 第2項該当者	小選挙区	1	96	97	0	97	97	0	97	93	4	97	0	0	93
	比例代表	1	96	97	0	97	97	0	97	94	3	97	0	0	94
	裁判官	1	96	97	0	97	97	0	97	90	7	97	0	0	90
法第49条 第3項該当者	小選挙区	0	0	0	0	0	0	0	0	0	0	0	0	0	0
	比例代表	0	0	0	0	0	0	0	0	0	0	0	0	0	0
	裁判官	0	0	0	0	0	0	0	0	0	0	0	0	0	0
法第49条 第4項該当者	小選挙区	0	0	0	0	0	0	0	0	0	0	0	0	0	0
	比例代表	0	0	0	0	0	0	0	0	0	0	0	0	0	0
	裁判官	0	0	0	0	0	0	0	0	0	0	0	0	0	0
合 計	小選挙区	412	1,807	2,219	337	1,882	2,219	0	2,219	1,885	334	2,219	0	0	1,885
	比例代表	415	1,805	2,220	340	1,880	2,220	0	2,220	1,889	331	2,220	0	0	1,889
	裁判官	408	1,812	2,220	330	1,890	2,220	0	2,220	1,825	395	2,220	0	0	1,825

(注)この表には、在外投票者数は含まれていない。

(2) 管理者別不在者投票

選挙別	選挙人の属する市町村の選管委員長に対してなしたもの			選挙人が所在・居住する地の市町村の選管委員長に対してなしたもの			船長に対してなしたもの			特定国外派遣組織の長に対してなしたもの			病院長、老人ホームの長、国立保養所長、援護施設若しくは保養施設の長、労災リハビリテーション作業所長に対してなしたもの			刑事施設の長又は警察留置場の留置業務管理者に対してなしたもの			少年院の長又は婦人補導院の長に対してなしたもの			合 計		
	本人	代理投票	計	本人	代理投票	計	本人	代理投票	計	本人	代理投票	計	本人	代理投票	計	本人	代理投票	計	本人	代理投票	計	本人	代理投票	計
小選挙区	5	0	5	512	0	512	0	0	0	0	0	0	1,119	147	1,266	8	0	8	1	0	1	1,645	147	1,792
比例代表	5	0	5	512	0	512	0	0	0	0	0	0	1,121	148	1,269	8	0	8	1	0	1	1,647	148	1,795
裁判官	5	0	5	512	0	0	0	0	0	0	0	0	1,079	130	1,209	8	0	8	1	0	1	1,605	130	1,735

(注)この表には、法第49条第2項・第3項の郵便等投票該当者数及び在外投票者数は含まれていない。

(3) 不在者投票の受理、不受理

選挙別	投票管理者において受理と決定し、かつ拒否の決定をしなかったもの (A)	投票管理者において不受理又は拒否と決定したもの			合 計 (A) + (B)
		開票管理者において受理と決定したもの	開示管理者において不受理と決定したもの	計 (B)	
小選挙区	1,885	-	-	-	1,885
比例代表	1,889	-	-	-	1,889
裁判官	1,825	-	-	-	1,825

(4) 投票区別期日前投票、不在者投票者数

上段：小選挙区
 中段：比例代表
 下段：裁判官国民審査

投票区 投票所	期日前投票者数			不在者投票者数									投票者数		
				指定施設・ 他市選管等投票			郵便等投票			不在者投票計					
	男	女	計	男	女	計	男	女	計	男	女	計	男	女	計
1 克明小学校	461	593	1,054	15	17	32	1	0	1	16	17	33	477	610	1,087
	461	593	1,054	15	17	32	1	1	2	16	18	34	477	611	1,088
	458	590	1,048	15	17	32	0	0	0	15	17	32	473	607	1,080
2 第五中学校	228	270	498	4	13	17	0	0	0	4	13	17	232	283	515
	228	270	498	4	13	17	0	0	0	4	13	17	232	283	515
	227	269	496	4	11	15	0	0	0	4	11	15	231	280	511
3 箕輪小学校	230	309	539	9	21	30	1	0	1	10	21	31	240	330	570
	230	309	539	9	21	30	1	0	1	10	21	31	240	330	570
	227	304	531	9	21	30	1	0	1	10	21	31	237	325	562
4 蛭池小学校	250	303	553	14	10	24	2	0	2	16	10	26	266	313	579
	250	303	553	14	10	24	2	0	2	16	10	26	266	313	579
	247	299	546	13	10	23	2	0	2	15	10	25	262	309	571
5 第十八中学校	255	296	551	13	16	29	3	2	5	16	18	34	271	314	585
	255	296	551	13	16	29	3	2	5	16	18	34	271	314	585
	252	292	544	13	16	29	3	2	5	16	18	34	268	310	578
6 石橋文化幼稚園	11	9	20	0	2	2	0	0	0	0	2	2	11	11	22
	11	9	20	0	2	2	0	0	0	0	2	2	11	11	22
	11	9	20	0	2	2	0	0	0	0	2	2	11	11	22
7 刀根山小学校	539	717	1,256	20	19	39	3	0	3	23	19	42	562	736	1,298
	539	717	1,256	20	19	39	3	0	3	23	19	42	562	736	1,298
	534	713	1,247	20	19	39	3	0	3	23	19	42	557	732	1,289
8 神童幼稚園	270	332	602	14	13	27	0	0	0	14	13	27	284	345	629
	270	332	602	14	13	27	0	0	0	14	13	27	284	345	629
	267	330	597	13	13	26	0	0	0	13	13	26	280	343	623
9 大池コミュニティプラザ	567	706	1,273	20	24	44	0	1	1	20	25	45	587	731	1,318
	567	706	1,273	20	24	44	0	1	1	20	25	45	587	731	1,318
	562	697	1,259	20	23	43	0	0	0	20	23	43	582	720	1,302

投票区 投票所	期日前投票			不在者投票									投票者数			
				指定施設・ 他市選管等投票			郵便等投票			不在者投票計						
	男	女	計	男	女	計	男	女	計	男	女	計	男	女	計	
堀田会館	10	434	588	1,022	12	18	30	0	1	1	12	19	31	446	607	1,053
		434	588	1,022	12	18	30	0	1	1	12	19	31	446	607	1,053
		433	586	1,019	12	18	30	0	1	1	12	19	31	445	605	1,050
上野小学校	11	408	528	936	16	19	35	1	1	2	17	20	37	425	548	973
		408	528	936	16	19	35	1	1	2	17	20	37	425	548	973
		406	524	930	16	19	35	1	1	2	17	20	37	423	544	967
桜井谷小学校	12	540	727	1,267	13	17	30	2	0	2	15	17	32	555	744	1,299
		540	728	1,268	13	17	30	2	0	2	15	17	32	555	745	1,300
		537	721	1,258	13	17	30	2	0	2	15	17	32	552	738	1,290
野畑小学校	13	462	753	1,215	18	21	39	0	0	0	18	21	39	480	774	1,254
		462	753	1,215	18	21	39	0	0	0	18	21	39	480	774	1,254
		459	747	1,206	18	20	38	0	0	0	18	20	38	477	767	1,244
少路小学校	14	1,100	1,585	2,685	39	28	67	0	3	3	39	31	70	1,139	1,616	2,755
		1,100	1,585	2,685	39	28	67	0	3	3	39	31	70	1,139	1,616	2,755
		1,095	1,575	2,670	39	27	66	0	3	3	39	30	69	1,134	1,605	2,739
西丘小学校	15	865	1,318	2,183	19	54	73	0	2	2	19	56	75	884	1,374	2,258
		865	1,318	2,183	19	54	73	0	2	2	19	56	75	884	1,374	2,258
		863	1,304	2,167	19	53	72	0	2	2	19	55	74	882	1,359	2,241
北丘小学校	16	855	1,373	2,228	10	22	32	1	1	2	11	23	34	866	1,396	2,262
		855	1,374	2,229	10	22	32	1	1	2	11	23	34	866	1,397	2,263
		848	1,356	2,204	9	22	31	1	1	2	10	23	33	858	1,379	2,237
東丘小学校	17	976	1,521	2,497	21	18	39	0	4	4	21	22	43	997	1,543	2,540
		976	1,522	2,498	21	18	39	0	4	4	21	22	43	997	1,544	2,541
		968	1,494	2,462	19	17	36	0	4	4	19	21	40	987	1,515	2,502
新田小学校	18	999	1,377	2,376	15	7	22	0	0	0	15	7	22	1,014	1,384	2,398
		999	1,377	2,376	15	7	22	0	0	0	15	7	22	1,014	1,384	2,398
		993	1,368	2,361	15	7	22	0	0	0	15	7	22	1,008	1,375	2,383
新田南小学校	19	452	720	1,172	15	32	47	0	0	0	15	32	47	467	752	1,219
		452	720	1,172	15	32	47	0	0	0	15	32	47	467	752	1,219
		444	715	1,159	15	32	47	0	0	0	15	32	47	459	747	1,206
南丘小学校	20	481	792	1,273	11	11	22	0	1	1	11	12	23	492	804	1,296
		481	794	1,275	11	11	22	0	1	1	11	12	23	492	806	1,298
		477	784	1,261	11	11	22	0	1	1	11	12	23	488	796	1,284

東豊中 小学校	21	259	421	680	8	11	19	1	2	3	9	13	22	268	434	702
		259	422	681	8	11	19	1	2	3	9	13	22	268	435	703
		259	420	679	8	10	18	1	2	3	9	12	21	268	432	700
熊野田 小学校	22	419	531	950	11	7	18	0	0	0	11	7	18	430	538	968
		419	531	950	11	7	18	0	0	0	11	7	18	430	538	968
		415	524	939	11	7	18	0	0	0	11	7	18	426	531	957
泉丘 小学校	23	431	571	1,002	25	25	50	0	0	0	25	25	50	456	596	1,052
		431	571	1,002	25	25	50	0	0	0	25	25	50	456	596	1,052
		425	565	990	25	25	50	0	0	0	25	25	50	450	590	1,040
アルビス旭ヶ丘団地 中央集会所	24	239	292	531	13	15	28	0	1	1	13	16	29	252	308	560
		239	292	531	13	15	28	0	1	1	13	16	29	252	308	560
		234	288	522	13	13	26	0	1	1	13	14	27	247	302	549
府営桜塚住宅集会所	25	299	471	770	6	12	18	2	2	4	8	14	22	307	485	792
		299	471	770	6	12	18	2	2	4	8	14	22	307	485	792
		295	469	764	6	9	15	2	2	4	8	11	19	303	480	783
桜塚 小学校	26	519	720	1,239	12	11	23	1	1	2	13	12	25	532	732	1,264
		519	720	1,239	12	11	23	1	1	2	13	12	25	532	732	1,264
		513	710	1,223	12	11	23	1	1	2	13	12	25	526	722	1,248
福祉 会館	27	273	388	661	7	5	12	0	0	0	7	5	12	280	393	673
		273	388	661	7	5	12	0	0	0	7	5	12	280	393	673
		270	385	655	7	5	12	0	0	0	7	5	12	277	390	667
南桜塚 小学校	28	667	906	1,573	12	17	29	0	2	2	12	19	31	679	925	1,604
		667	907	1,574	12	17	29	0	2	2	12	19	31	679	926	1,605
		662	903	1,565	12	17	29	0	2	2	12	19	31	674	922	1,596
寺内 会館	29	377	517	894	15	23	38	0	0	0	15	23	38	392	540	932
		377	517	894	15	23	38	0	0	0	15	23	38	392	540	932
		373	513	886	14	23	37	0	0	0	14	23	37	387	536	923
北条 小学校	30	357	430	787	16	26	42	2	1	3	18	27	45	375	457	832
		357	430	787	16	26	42	2	1	3	18	27	45	375	457	832
		354	426	780	15	24	39	1	1	2	16	25	41	370	451	821
中豊島 小学校	31	418	558	976	18	18	36	1	1	2	19	19	38	437	577	1,014
		418	558	976	18	18	36	1	1	2	19	19	38	437	577	1,014
		414	552	966	18	17	35	1	1	2	19	18	37	433	570	1,003
服部こども園	32	68	87	155	9	8	17	0	0	0	9	8	17	77	95	172
		68	87	155	9	8	17	0	0	0	9	8	17	77	95	172
		66	87	153	9	7	16	0	0	0	9	7	16	75	94	169
服部南センター	33	102	126	228	5	4	9	1	0	1	6	4	10	108	130	238
		102	126	228	5	4	9	1	0	1	6	4	10	108	130	238
		99	124	223	5	4	9	1	0	1	6	4	10	105	128	233

投票区 投票所	期日前投票			不在者投票									投票者数		
				指定施設・ 他市選管等投票			郵便等投票			不在者投票計					
	男	女	計	男	女	計	男	女	計	男	女	計	男	女	計
34 小曾根小学校	206	275	481	13	16	29	0	0	0	13	16	29	219	291	510
	206	275	481	13	16	29	0	0	0	13	16	29	219	291	510
	201	273	474	13	14	27	0	0	0	13	14	27	214	287	501
35 高川小学校	132	163	295	18	25	43	0	0	0	18	25	43	150	188	338
	132	163	295	18	25	43	0	0	0	18	25	43	150	188	338
	132	160	292	18	25	43	0	0	0	18	25	43	150	185	335
36 明福ルンビニーホール	169	218	387	5	5	10	1	0	1	6	5	11	175	223	398
	169	218	387	5	5	10	1	0	1	6	5	11	175	223	398
	169	216	385	3	5	8	1	0	1	4	5	9	173	221	394
37 豊南小学校	200	307	507	4	15	19	2	0	2	6	15	21	206	322	528
	200	307	507	4	15	19	2	0	2	6	15	21	206	322	528
	199	305	504	3	13	16	2	0	2	5	13	18	204	318	522
38 ほうなん子ども園	154	211	365	5	10	15	1	1	2	6	11	17	160	222	382
	154	211	365	5	10	15	1	1	2	6	11	17	160	222	382
	153	210	363	5	9	14	1	1	2	6	10	16	159	220	379
39 三国センター	156	202	358	12	8	20	0	0	0	12	8	20	168	210	378
	156	202	358	12	8	20	0	0	0	12	8	20	168	210	378
	154	201	355	12	8	20	0	0	0	12	8	20	166	209	375
40 豊中市役所庄内出張所	428	550	978	14	14	28	0	2	2	14	16	30	442	566	1,008
	428	550	978	14	14	28	0	2	2	14	16	30	442	566	1,008
	424	545	969	13	14	27	0	2	2	13	16	29	437	561	998
41 庄内南小学校	568	841	1,409	16	19	35	4	1	5	20	20	40	588	861	1,449
	568	841	1,409	16	19	35	4	1	5	20	20	40	588	861	1,449
	566	832	1,398	14	15	29	4	1	5	18	16	34	584	848	1,432
42 千成小学校	206	268	474	2	7	9	0	2	2	2	9	11	208	277	485
	206	268	474	2	7	9	0	2	2	2	9	11	208	277	485
	205	266	471	2	6	8	0	2	2	2	8	10	207	274	481
43 大島文化会館	203	240	443	1	4	5	0	2	2	1	6	7	204	246	450
	203	240	443	1	4	5	0	2	2	1	6	7	204	246	450
	202	239	441	1	4	5	0	2	2	1	6	7	203	245	448
44 庄内西小学校	239	336	575	10	9	19	1	0	1	11	9	20	250	345	595
	239	336	575	10	9	19	1	0	1	11	9	20	250	345	595
	239	336	575	9	9	18	1	0	1	10	9	19	249	345	594

第七中学校	45	266	375	641	8	14	22	0	1	1	8	15	23	274	390	664
		266	375	641	8	14	22	0	1	1	8	15	23	274	390	664
		265	371	636	8	12	20	0	1	1	8	13	21	273	384	657
庄内小学校	46	361	493	854	13	18	31	1	0	1	14	18	32	375	511	886
		361	493	854	13	18	31	1	0	1	14	18	32	375	511	886
		356	490	846	13	17	30	1	0	1	14	17	31	370	507	877
野田小学校	47	346	488	834	16	24	40	1	0	1	17	24	41	363	512	875
		346	488	834	16	24	40	1	0	1	17	24	41	363	512	875
		345	486	831	16	22	38	1	0	1	17	22	39	362	508	870
島田小学校	48	147	211	358	6	9	15	0	0	0	6	9	15	153	220	373
		147	211	358	6	9	15	0	0	0	6	9	15	153	220	373
		146	210	356	5	8	13	0	0	0	5	8	13	151	218	369
第十中学校	49	213	244	457	4	15	19	1	0	1	5	15	20	218	259	477
		213	244	457	4	18	22	1	0	1	5	18	23	218	262	480
		210	241	451	4	16	20	1	0	1	5	16	21	215	257	472
豊島西小学校	50	246	312	558	8	15	23	0	2	2	8	17	25	254	329	583
		246	313	559	8	15	23	0	2	2	8	17	25	254	330	584
		244	311	555	8	15	23	0	2	2	8	17	25	252	328	580
服部寿センター	51	75	81	156	5	4	9	0	0	0	5	4	9	80	85	165
		75	81	156	5	4	9	0	0	0	5	4	9	80	85	165
		73	80	153	4	4	8	0	0	0	4	4	8	77	84	161
豊島小学校	52	230	310	540	8	9	17	1	3	4	9	12	21	239	322	561
		230	310	540	8	9	17	1	3	4	9	12	21	239	322	561
		225	307	532	8	8	16	1	3	4	9	11	20	234	318	552
豊島体育館1階会議室	53	86	101	187	9	3	12	0	2	2	9	5	14	95	106	201
		86	101	187	9	3	12	0	2	2	9	5	14	95	106	201
		86	99	185	9	3	12	0	2	2	9	5	14	95	104	199
豊島北小学校	54	259	292	551	15	12	27	2	2	4	17	14	31	276	306	582
		259	292	551	15	12	27	2	2	4	17	14	31	276	306	582
		258	288	546	13	11	24	2	2	4	15	13	28	273	301	574
第一中学校	55	360	445	805	10	14	24	1	2	3	11	16	27	371	461	832
		360	445	805	10	14	24	1	2	3	11	16	27	371	461	832
		359	440	799	10	13	23	1	2	3	11	15	26	370	455	825
原田小学校	56	490	585	1,075	7	19	26	1	1	2	8	20	28	498	605	1,103
		490	585	1,075	7	19	26	1	1	2	8	20	28	498	605	1,103
		485	581	1,066	7	19	26	1	1	2	8	20	28	493	601	1,094

投票区 投票所	期日前投票			不在者投票									投票者数			
				指定施設・他市選管等投票			郵便等投票			不在者投票計						
	男	女	計	男	女	計	男	女	計	男	女	計	男	女	計	
第 二 中 学 校	57	306	375	681	13	12	25	0	1	1	13	13	26	319	388	707
		306	375	681	13	12	25	0	1	1	13	13	26	319	388	707
		305	372	677	12	11	23	0	1	1	12	12	24	317	384	701
シャレール東豊中団地集会所	58	235	273	508	6	13	19	0	0	0	6	13	19	241	286	527
		235	273	508	6	13	19	0	0	0	6	13	19	241	286	527
		234	273	507	6	12	18	0	0	0	6	12	18	240	285	525
緑 地 小 学 校	59	392	480	872	9	16	25	1	0	1	10	16	26	402	496	898
		392	480	872	9	16	25	1	0	1	10	16	26	402	496	898
		388	471	859	9	16	25	1	0	1	10	16	26	398	487	885
第 十 四 中 学 校	60	238	375	613	11	8	19	1	0	1	12	8	20	250	383	633
		238	375	613	11	8	19	1	0	1	12	8	20	250	383	633
		236	373	609	11	8	19	1	0	1	12	8	20	248	381	629
東 泉 丘 小 学 校	61	664	995	1,659	31	58	89	1	0	1	32	58	90	696	1,053	1,749
		664	995	1,659	31	58	89	1	0	1	32	58	90	696	1,053	1,749
		658	985	1,643	31	57	88	1	0	1	32	57	89	690	1,042	1,732
アイテラス利倉地域交流スペース	62	85	120	205	5	10	15	0	0	0	5	10	15	90	130	220
		85	120	205	5	10	15	0	0	0	5	10	15	90	130	220
		84	120	204	5	10	15	0	0	0	5	10	15	89	130	219
第 十 五 中 学 校	63	285	432	717	12	13	25	1	0	1	13	13	26	298	445	743
		285	432	717	12	13	25	1	0	1	13	13	26	298	445	743
		283	424	707	12	13	25	1	0	1	13	13	26	296	437	733
第 十 三 中 学 校	64	346	439	785	7	9	16	1	0	1	8	9	17	354	448	802
		346	439	785	7	9	16	1	0	1	8	9	17	354	448	802
		345	435	780	7	9	16	1	0	1	8	9	17	353	444	797
北 緑 丘 小 学 校	65	493	644	1,137	14	12	26	0	1	1	14	13	27	507	657	1,164
		493	644	1,137	14	12	26	0	1	1	14	13	27	507	657	1,164
		487	634	1,121	14	12	26	0	1	1	14	13	27	501	647	1,148
東 豊 会 館	66	432	591	1,023	6	11	17	0	0	0	6	11	17	438	602	1,040
		432	591	1,023	6	11	17	0	0	0	6	11	17	438	602	1,040
		429	588	1,017	6	11	17	0	0	0	6	11	17	435	599	1,034
計		24,027	33,107	57,134	778	1,014	1,792	44	49	93	822	1,063	1,885	24,849	34,170	59,019
		24,027	33,115	57,142	778	1,017	1,795	44	50	94	822	1,067	1,889	24,849	34,182	59,031
		23,832	32,805	56,637	759	976	1,735	42	48	90	801	1,024	1,825	24,633	33,829	58,462

(注)この表には、在外投票者数は含まれていない。

10. 在外投票

(1) 投票の方法別在外投票

投票の方法		選挙別	投票用紙の請求			交 付					投 票	
			直 接	郵 便 等	合 計 (A)	直 接	郵 便 等	計 (B)	交付を 拒否した 者 (C)	合 計 (B)+(C)	投票者 数	棄権者 等
在 外 公 館	小選挙区	/	/	/	/	/	/	/	/	/	81	4
	比例代表	/	/	/	/	/	/	/	/	/	85	0
郵 便 等	小選挙区	0	4	4	0	4	4	0	4	1	3	
	比例代表	0	4	4	0	4	4	0	4	1	3	
国 内 に お け る 投 票	選 挙 当 日	小選挙区	1	/	1	1	/	1	0	1	1	0
		比例代表	1	/	1	1	/	1	0	1	1	0
	期 日 前	小選挙区	2	/	2	2	/	2	0	2	2	0
		比例代表	2	/	2	2	/	2	0	2	2	0
	不 在 者	小選挙区	1		1	1	0	1	0	1	1	0
		比例代表	1		1	1	0	1	0	1	1	0
	計	小選挙区	4		4	4	0	4	0	4	4	0
		比例代表	4		4	4	0	4	0	4	4	0
	合 計	小選挙区	4	4	8	4	4	8	0	8	86	7
		比例代表	4	4	8	4	4	8	0	8	90	3

(注) 棄権者等欄の○数字は、投票所閉鎖後に送致を受けたものの数である。棄権者等には、交付を受けた者の送致未着分を含む。

(2) 在外投票の受理、不受理(国内投票によるものを除く。)

選挙別	投票管理者において受理と決定し、かつ拒否の決定をしなかったもの(A)	投票管理者において不受理又は拒否としたもの			合計 (A)+(B)
		開票管理者において受理と決定したもの	開票管理者において不受理と決定したもの	計 (B)	
小選挙区	82	—	—	—	82
比例代表	86	—	—	—	86

11. 投票所に使用した施設

選挙別	投票所数	左記の内訳				借上料を要した投票所数
		市役所	学校・幼稚園	公会堂	その他	
小選挙区 比例代表 裁判官	66	1	51	—	14	9

12. 投票管理者及び投票事務従事者数

選挙別	投票管理者				投票事務従事者			
	投票管理者	職務代理人	臨時に職務を 管掌したもの	合計	選挙管理委員 会の書記	市の職員	その他の者	合計
小選挙区 比例代表 裁判官	66	—	—	66	—	198	416	614

13. 投票立会人数

選挙別	投票立会人	備考
小選挙区 比例代表 裁判官	139	1投票所 2人 (66投票所の内、8投票所は3人)

14. 不在者投票の公正な実施の確保

区 分	実 施 状 況
外部立会人の選定	延べ14人(13施設)
職員の派遣による確認	延べ6人(6施設)

第 4 開 票 (選挙会)

1. 開票所 (選挙会場)

(1) 開票区 (選挙区)及び開票所 (選挙会場)

選 挙 別	開 票 区 (選挙区)	開 票 所 (選挙会場)	
		所 在 地	名 称
小 選 挙 区	大阪府第8区選挙区	豊中市服部西町4丁目12番1号	市立豊島体育館
比 例 代 表	豊 中 市 開 票 区	豊中市服部西町4丁目12番1号	市立豊島体育館
裁 判 官	豊 中 市 開 票 区	豊中市服部西町4丁目12番1号	市立豊島体育館

(2) 開票所 (選挙会場) に使用した施設

選 挙 別	開 票 所 数 (選挙会会場)	左 記 の 内 容				借上料を要した開票 所数(選挙会場数)
		市役所	学校	公会堂	その他	
小 選 挙 区 比 例 代 表 裁 判 官	1	—	—	—	1	—

2. 開票管理者（選挙長）及び同職務代理者

(1) 小選挙区選出議員選挙選挙長及び同職務代理者（大阪府第8区選挙区）

選挙長	同職務代理者
氏名	氏名
福田雅至	松田泰郎

(注)最高裁判所裁判官国民審査豊中市開票区開票管理者及び同職務代理者を兼務

(2) 比例代表選出議員選挙開票管理者及び同職務代理者（豊中市開票区）

開票管理者	同職務代理者
氏名	氏名
福田雅至	松田泰郎

3. 開票（選挙）立会人

(1) 小選挙区選出議員選挙選挙立会人（大阪府第8区選挙区）

候補者届出政党の名称	候補者氏名	選挙立会人
		氏名
自由民主党	大塚たかし	井本博一
日本共産党	あらい 真	小松真吾
日本維新の会	木下智彦	中野宏基
立憲民主党	松井博史	宮地和夫

(注)「候補者届出政党の名称」欄は、政党届出に係る候補者については当該候補者届出政党の名称を、本人届出又は推薦届出に係る候補者については()内にその旨及び所属党派を記載している。

(2) 比例代表選出議員選挙開票立会人（豊中市開票区）

名簿届出政党 その他の政治 団体の名称	開票立会人	
	氏	名
公 明 党	石 原	準 司
自 由 民 主 党	中 井	源 樹
日 本 共 産 党	川 崎	克 海
日 本 維 新 の 会	山 本	親 吾
立 憲 民 主 党	中 野	修

4. 投票総数、有効投票及び無効投票等

選 挙 別	投票総数	有効投票	無効投票	持ち帰り票	不受理	無効投票率
	(B) + (C) (A)	(B)	(C)			(C) / (A) %
小 選 挙 区	173,695	170,635	3,060	0	-	1.76%
比 例 代 表	173,689	171,515	2,174	9	-	1.25%
裁 判 官	171,230	167,225	4,005	90	-	2.34%

5. 有効投票の内訳

(1) 衆議院議員選挙

選挙別	法第68条の2第	法第68条の2第4項によってあん分した投票数					合計 (A) + (B)
	1項(2項)以外 の投票数 (A)	あん分した ものの総数 (B)	左記の内容				
			氏名(名称)を 記載したもの	氏(略称)を 記載したもの	名を 記載したもの	その他	
小選挙区	170,635	—	—	—	—	—	170,635
比例代表	171,515	—	—	—	—	—	171,515

6. 無効投票の内訳

(1) 小選挙区選出議員選挙

候補者の氏名を記載したものがない	二人以上の候補者の氏名を記載したもの	候補者の氏名のほか、他	候補者の氏名を自書しないもの	候補者の何人かを記載したかを確認し難いもの	白紙投票	単に雑事を記載したもの	単に記号、符号を記載したもの	所定の用紙を用いないもの	氏重党候な党に除体つ件候 名ねが補っによ名のたに補者 をて一者た所り、届政該者 記載は又旨属当離出に補者 した区補届る者補の候 の補お届さなく出政由、団 のて政た	被選挙権のない候補者の氏名を記載したもの	その他	合計
110	2	20	0	16	1,869	818	225	0	0	0	0	3,060

7. 小選挙区選出議員選挙候補者別得票数及び得票率（大阪府第8区選挙区）

公職選挙法第95条に規定する得票数 28,439.166

公職選挙法第93条に規定する得票数 17,063.500

得票順位	届出受理番号	候補者氏名	候補者届出政党の名称	得票数	得票率(%)	当落の別
1	2	大塚たかし	自由民主党	67,054	39.30	当
2	3	木下智彦	日本維新の会	57,187	33.51	落
3	1	松井博史	立憲民主党	31,197	18.28	落
4	4	あらい真	日本共産党	15,197	8.91	落

(注)得票率は小数点第3位を四捨五入したもので、合計したものは必ずしも100になるとは限らない。

8. 審査に付された裁判官の罷免可、罷免否の数

裁判官氏名	罷免を可とする投票の数			罷免を可としない投票の数			記載を無効とされたもの数			罷免可否の別
	豊中市	大阪府	全国	豊中市	大阪府	全国	豊中市	大阪府	全国	
小池裕	17,227	343,515	4,701,848	149,998	3,029,476	50,117,752	0	5	148	否
戸倉三郎	15,715	316,208	4,316,361	151,510	3,056,787	50,503,269	0	1	118	否
山口厚	15,993	322,335	4,361,391	151,232	3,050,661	50,458,241	0	0	116	否
菅野博之	16,011	321,190	4,407,669	151,214	3,051,806	50,411,968	0	0	111	否
大谷直人	16,101	320,982	4,370,741	151,124	3,052,014	50,448,887	0	0	120	否
木澤克之	16,094	318,204	4,407,902	151,131	3,054,792	50,411,709	0	0	137	否
林景一	15,076	308,491	4,101,605	152,149	3,064,505	50,718,038	0	0	105	否

9. 党派別得票数及び得票率

党派別	選挙別	豊中市			大阪府			近畿			全国		
		得票順位	得票数	得票率(%)	得票順位	得票数	得票率(%)	得票順位	得票数	得票率(%)	得票順位	得票数	得票率(%)
自由民主党	小選挙区	1	67,054	39.30	1	1,112,146.645	32.63	1	3,441,172.645	41.34	1	26,500,776.635	47.82
	比例代表	1	47,860	27.90	1	943,711.000	27.11	1	2,586,424.000	30.62	1	18,555,717.000	33.28
立憲民主党	小選挙区	3	31,197	18.28	3	373,340.000	10.95	6	443,218.000	5.32	4	4,726,326.078	8.53
	比例代表	3	28,973	16.89	4	486,253.000	13.97	3	1,335,360.000	15.81	2	11,084,890.000	19.88
希望の党	小選挙区	-	-	-	-	-	-	3	1,155,084.107	13.88	2	11,437,601.615	20.64
	比例代表	6	11,030	6.43	6	208,550.000	5.99	5	913,860.000	10.82	3	9,677,524.000	17.36
公明党	小選挙区	-	-	-	5	356,808.000	10.47	5	540,273.000	6.49	7	832,453.000	1.50
	比例代表	4	23,701	13.82	3	553,451.000	15.90	4	1,164,995.000	13.79	4	6,977,712.000	12.51
日本共産党	小選挙区	4	15,197	8.91	4	372,475.000	10.93	4	1,054,311.000	12.67	3	4,998,932.309	9.02
	比例代表	5	13,826	8.06	5	316,651.000	9.10	6	786,158.000	9.31	5	4,404,081.000	7.90
日本維新の会	小選挙区	2	57,187	33.51	2	1,017,834.430	29.87	2	1,207,674.316	14.51	6	1,765,053.396	3.18
	比例代表	2	44,254	25.80	2	934,972.000	26.86	2	1,544,821.000	18.29	6	3,387,097.000	6.07
社会民主党	小選挙区	-	-	-	7	44,589.000	1.31	8	58,072.000	0.70	8	634,770.000	1.15
	比例代表	7	1,400	0.82	7	25,447.000	0.73	7	78,702.000	0.93	7	941,324.000	1.69
日本こころ	小選挙区	-	-	-	-	-	-	-	-	-	-	-	-
	比例代表	-	-	-	-	-	-	-	-	-	11	85,552.000	0.15

党派別	選挙別	豊中市			大阪府			近畿			全国		
		得票順位	得票数	得票率(%)	得票順位	得票数	得票率(%)	得票順位	得票数	得票率(%)	得票順位	得票数	得票率(%)
幸実福 現党	小選挙区	-	-	-	-	-	-	-	-	-	-	-	-
	比例代表	8	471	0.27	8	11,661.000	0.34	8	36,774.000	0.44	8	292,084.000	0.52
新党大地	小選挙区	-	-	-	-	-	-	-	-	-	-	-	-
	比例代表	-	-	-	-	-	-	-	-	-	9	226,552.000	0.41
支持政党なし	小選挙区	-	-	-	-	-	-	-	-	-	-	-	-
	比例代表	-	-	-	-	-	-	-	-	-	10	125,019.000	0.22
諸派	小選挙区	-	-	-	8	14,813.000	0.43	9	20,995.000	0.25	9	211,251.998	0.38
	比例代表	-	-	-	-	-	-	-	-	-	-	-	-
無所属	小選挙区	-	-	-	6	115,959.920	3.40	7	402,794.920	4.84	5	4,315,027.920	7.79
	比例代表	-	-	-	-	-	-	-	-	-	-	-	-
合計	小選挙区	-	170,635	100.00	-	3,407,965.995	100.00	-	8,323,594.988	100.00	-	55,422,192.951	100.00
	比例代表	-	171,515	100.00	-	3,480,696.000	100.00	-	8,447,094.000	100.00	-	55,757,552.000	100.00

(注) 得票率は小数点第3位を四捨五入したもので、合計したものは必ずしも100になるとは限らない。

10. 比例代表選出議員選挙党派別当選人数、当選人氏名（近畿選挙区）

政党等名	当選人数	当 選 人 氏 名							
		順位	氏 名	順位	氏 名	順位	氏 名	順位	氏 名
公 明 党	4	1	竹 内 讓	2	浮 島 智 子	3	濱 村 進	4	鰐 淵 洋 子
自 由 民 主 党	9	1	奥野しんすけ	2	かみたに昇	3	佐藤 ゆかり	4	木村 やよい
		5	岡下 昌平	6	谷川 とむ	7	かど 博文	8	おおくま 和英
		9	しげもと まもる	—	—	—	—	—	—
日 本 維 新 の 会	5	1	森 なつえ	2	井上 ひでたか	3	谷 畑 孝	4	あだち 康史
		5	うらの 靖人	—	—	—	—	—	—
希 望 の 党	3	1	たるとこ 伸二	2	井上 かずのり	3	やまのい 和則	—	—
立 憲 民 主 党	5	1	森山 ひろゆき	2	桜井 シュウ	3	村 上 史 好	4	尾 辻 かな子
		5	ながお 秀樹	—	—	—	—	—	—
日 本 共 産 党	2	1	こくた 恵二	2	宮本 たけし	—	—	—	—

11. 党派別、男女別、新前元別当選人数

党 派 別	男 女 別	小選挙区												比例代表								合計			
		大阪府第8区 選挙区				大阪府				全国				近畿選挙区				全国							
		新	前	元	計	新	前	元	計	新	前	元	計	新	前	元	計	新	前	元	計	新	前	元	計
自 由 民 主 党	男		1		1		9		9	8	194	1	203	1	6		7	10	45	3	58	18	239	4	261
	女						1		1	1	11		12		2		2		7	1	8	1	18	1	20
	計		1		1		10		10	9	205	1	215	1	8		9	10	52	4	66	19	257	5	281
立 憲 民 主 党	男									1	9	2	12	2		2	4	13	3	14	30	14	12	16	42
	女						1		1	2	3		5	1			1	7			7	9	3		12
	計						1		1	3	12	2	17	3		2	5	20	3	14	37	23	15	16	54
希 望 の 党	男										14	3	17	1	1	1	3	8	16	7	31	8	30	10	48
	女									1			1						1		1	1	1		2
	計									1	14	3	18	1	1	1	3	8	17	7	32	9	31	10	50
公 明 党	男						4		4		8		8		2		2	1	16		17	1	24		25
	女													1	1		2	1	3		4	1	3		4
	計						4		4		8		8	1	3		4	2	19		21	2	27		29
日 本 共 産 党	男										1		1		2		2		8		8		9		9
	女																		3		3		3		3
	計										1		1		2		2		11		11		12		12

党 派 別		男 女 別	小選挙区											比例代表								合計					
			大阪府第8区 選挙区				大阪府				全国			近畿選挙区				全国									
			新	前	元	計	新	前	元	計	新	前	元	計	新	前	元	計	新	前	元	計	新	前	元	計	
支持政党なし		男																									
		女																									
		計																									
本人・推薦届出	政党等所属		男																								
			女																								
			計																								
	無所属		男						1		1	1	20		21									1	20		21
			女										5		5										5		5
			計						1		1	1	25		26									1	25		26
合 計		男		1		1		17		17	10	250	6	266	4	15	3	22	33	94	25	152	43	344	31	418	
		女						2		2	4	19		23	3	3		6	9	14	1	24	13	33	1	47	
		計		1		1		19		19	14	269	6	289	7	18	3	28	42	108	26	176	56	377	32	465	

12. 開票（選挙会）事務所要時間

選挙別	開票（選挙会）日	開始時刻	終了時刻	所要時間
小選挙区	10月22日（日曜日）	午後9時5分	10月23日（月）午前0時50分	3時間45分
比例代表			10月23日（月）午前0時50分	3時間45分
裁判官			10月23日（月）午前1時26分	4時間21分

13. 開票（選挙会）事務進行状況

(1) 小選挙区選出議員選挙（大阪府第8区選挙区）

候補者氏名	党派	得票数					
		午後	午後	午後	午前	午前	午前0時50分 （最終）
		10時30分	11時00分	11時30分	0時00分	0時30分	
松井博史	立憲民主党	5,000	11,000	25,000	31,100	31,197	31,197
大塚たかし	自由民主党	5,000	27,000	61,000	66,800	67,054	67,054
木下智彦	日本維新の会	5,000	27,000	57,000	57,140	57,187	57,187
あらい真	日本共産党	5,000	9,800	14,800	15,100	15,197	15,197
合計	開票数	20,000	74,800	157,800	170,140	170,635	173,695
	開票率	11.51%	43.06%	90.85%	97.95%	98.24%	100.00%

(注) 午前0時50分(最終)の合計欄の開票数は、無効投票を含んだ数である。

(2) 比例代表選出議員選挙（豊中市開票区）

名簿届出政党等の名称	得票数				
	午後	午後	午前	午前0時50分 (最終)	
	10時45分	11時45分	0時45分		
公明党	4,000	22,000	23,701	23,701	
社会民主党	0	600	1,400	1,400	
自由民主党	10,000	35,000	47,860	47,860	
日本維新の会	6,000	21,000	44,254	44,254	
希望の党	1,200	9,200	11,030	11,030	
幸福実現党	0	200	471	471	
立憲民主党	2,000	28,000	28,973	28,973	
日本共産党	0	10,000	13,826	13,826	
合計	開票数	23,200	126,000	171,515	173,689
	開票率	13.36%	72.54%	98.74%	100.00%

(注) 午前0時50分(最終)の合計欄の開票数は、無効投票を含んだ数である。

14. 開票管理者（選挙長）及び開票（選挙会）事務従事者数

選挙別	開票管理者（選挙長）				開票（選挙会）事務従事者			
	開票管理者（選挙長）	職務代理者	臨時に職務を管掌した者	計	選挙管理委員会の書記	市の職員	その他の者	計
小選挙区 比例代表 裁判官	1	—	—	1	13	395	1	409

第5 選挙公営

1. 個人演説会、政党演説会又は政党等演説会（衆議院議員選挙）

(1) 施設の数

法第161条第1項第1号の学校及び公民館の数		法第161条第1項第2号の公会堂の数	法第161条第1項第3号の市の選挙管理委員会の指定した施設の数					合計
学校	公民館		社寺	農業協同組合	商工会議所	その他	計	
133	4	2	—	—	—	83	83	222

(2) 施設の使用回数

選挙別	演説会の種別	法第161条第1項第1号の学校及び公民館		法第161条第1項第2号の公会堂		法第161条第1項第3号の市の選挙管理委員会の指定した施設		合計	
		公費負担	候補者(政党)負担	公費負担	候補者(政党)負担	公費負担	候補者(政党)負担	公費負担	候補者(政党)負担
小選挙区	個人演説	2	—	—	—	15	—	17	—
	政党演説会	—	—	—	—	—	—	—	—
比例代表	政党等演説会	—	—	—	—	—	—	—	—

2. ポスター 掲示場 (小選挙区選出議員選挙)

有権者数	1千人未満				1千人以上5千人未満			5千人以上1万人未満		1万人以上		合計
	2km ² 未満	2km ² \ 4km ²	4km ² \ 8km ² 未満	8km ² 以上	4km ² 未満	4km ² \ 8km ² 未満	8km ² 以上	4km ² 未満	4km ² 以上	4km ² 未満	4km ² 以上	
投票所数	1	—	—	—	33	—	—	31	—	1	—	66
掲示場数	5	—	—	—	231	—	—	248	—	9	—	493

3. 選挙 (審査) 公報

選挙別	各世帯に配布を完了するまでに要した日数	配布部数	備考
小選挙区 比例代表 裁判官	5日	197,560	宅配業者に委託

第6 各種説明会等

(単位:人)

会 議 名	開 催 日 時	会 場 名	対象者	出 席 者
不在者投票指定施設 立会・巡回業務説明会	10月10日(火) 午後2時	第二庁舎3階 大会議室	20	20
投票所名簿対照係説明会	10月11日(水) 午後2時	別館3階 職員研修室	65	44
期日前投票従事職員説明会	10月11日(木) 午後3時30分	第二庁舎3階 大会議室	7	6
開票(選挙会)事務 主担者会議	10月12日(木) 午前10時	第二庁舎3階 大会議室	18	14
投票所総務係説明会	10月13日(金) 午後2時	福社会館3階 集会室	132	101
投票録作成説明会	10月17日(火) 午後3時	第一庁舎2階 大会議室	132	67
開票(選挙会)事務 従事者説明会	(1回目)10月17日(火) 午後1時 (2回目)10月19日(木) 午後2時	第一庁舎2階 大会議室	344	214
開票(選挙会)事務 班長・小班長 説明会	10月18日(水) 午前10時	第一庁舎2階 大会議室	44	23
開票(選挙会)事務 機械操作・運搬班説明会	10月18日(水) 午後2時	第一庁舎2階 大会議室	52	30
開票(選挙会)事務 疑問投票係説明会	10月19日(木) 午前10時	第一庁舎2階 大会議室	46	30

第7 啓 発

事業の種類	事 業 概 要				備考
	実施期日	内容	実施場所等	数量	
ホームページ による啓発	9月29日(金) ～10月22日(日)	市のホームページに投票日等を 掲載し、投票参加を呼びかけた			
チラシによる啓発	10月1日(日) ～10月9日(月)	今選挙に関する周知事項を記載し、 投票参加を呼びかけた。	全世帯		選挙期日、期 日前(不在者) 投票など

事業の種類	事業概要				備考
	実施期日	内容	実施場所等	数量	
点字・朗読テープによるお知らせ	希望者が大阪府へ申し込み	希望した視覚障害者に対し、選挙公報を点訳した「点字によるお知らせ」と録音テープによる「声によるお知らせ」が届けられる。			大阪府から送付
横断幕の掲出による啓発	10月10日(火)～10月22日(日)	選挙名・選挙期日・標語等を記載した横断幕を掲出し、投票参加を呼びかけた。	市役所	1流	市役所(府交付) (5.5m×0.9m)
テレホンサービスによる啓発	10月9日(月)～10月22日(日)	期日前投票及び投票日当日について、実施場所・時間等を音声自動応答装置で案内し、投票参加を呼びかけた。	選挙管理委員会事務局(事務室)	3回線	283件
公営ポスター掲示場利用による啓発	9月29日(金)～10月22日(日)	ポスター掲示場の見出し部分に選挙名・選挙期日を記載して、投票参加を呼びかけた。	市内一円	493カ所	
選挙期日周知ポスターによる啓発	10月2日(月)～10月22日(日)	期日周知ポスターを作成掲示し、投票参加を呼び掛けた。	市内一円	259枚	A3判
投票所入場整理券による啓発	10月7日(土)発送	投票場所の案内及び投票参加を呼びかけた。	市内一円	全有権者	個人単位で郵送
期日前投票所案内看板の掲出	10月10日(火)～10月21日(土)	選挙名・期日前選挙期間等を記載した案内看板を掲出し、投票参加を呼びかけた	豊中市役所・庄内出張所等	3枚	0.9m×1.2m

貸出票(レシート)・ 図書しおりの利用に よる啓発	10月1日(日) ～10月22日(日)	図書館で使用するレシート用紙及び すてっぷライブラリーの図書しおりに 投票参加を呼びかける文言を記載し た	市 内 図 書 館	48,719人	貸出者
メルマガによる啓発	10月2日(金)	とよなか産業メルマガにより、企業と従 業員など向けに投票日等をお知らせ し、投票参加を呼びかけた	メルマガ登録数 約180社	1回	
投票所案内地図 の配布による啓発	10月16日(月) ～10月20日(金)	有権者あてに送付する選挙公報に 併送し投票場所の案内をすると共 に、投票参加を呼びかけた	市広報配布に準ず る	—	選挙公報と 同時に配布
スーパー店内及び 駅構内放送 による啓発	10月21日(土) ～10月22日(日)	店内放送・駅構内放送により、 選挙期日の周知及び投票参加 を呼びかけた	市内主要スーパー	主要スーパー14社 40店	ポスター及び 放送文を 送付
防災情報通信 システムによる啓発	10月21日(土) ～10月22日(日)	防災情報通信システムにより地域 の防災拠点のスピーカーで、投票 参加を呼びかけた	市内一円	21日 12・14・16時の3回 22日 10・12・14・16時の4回	地域の防災 拠点等 62か所

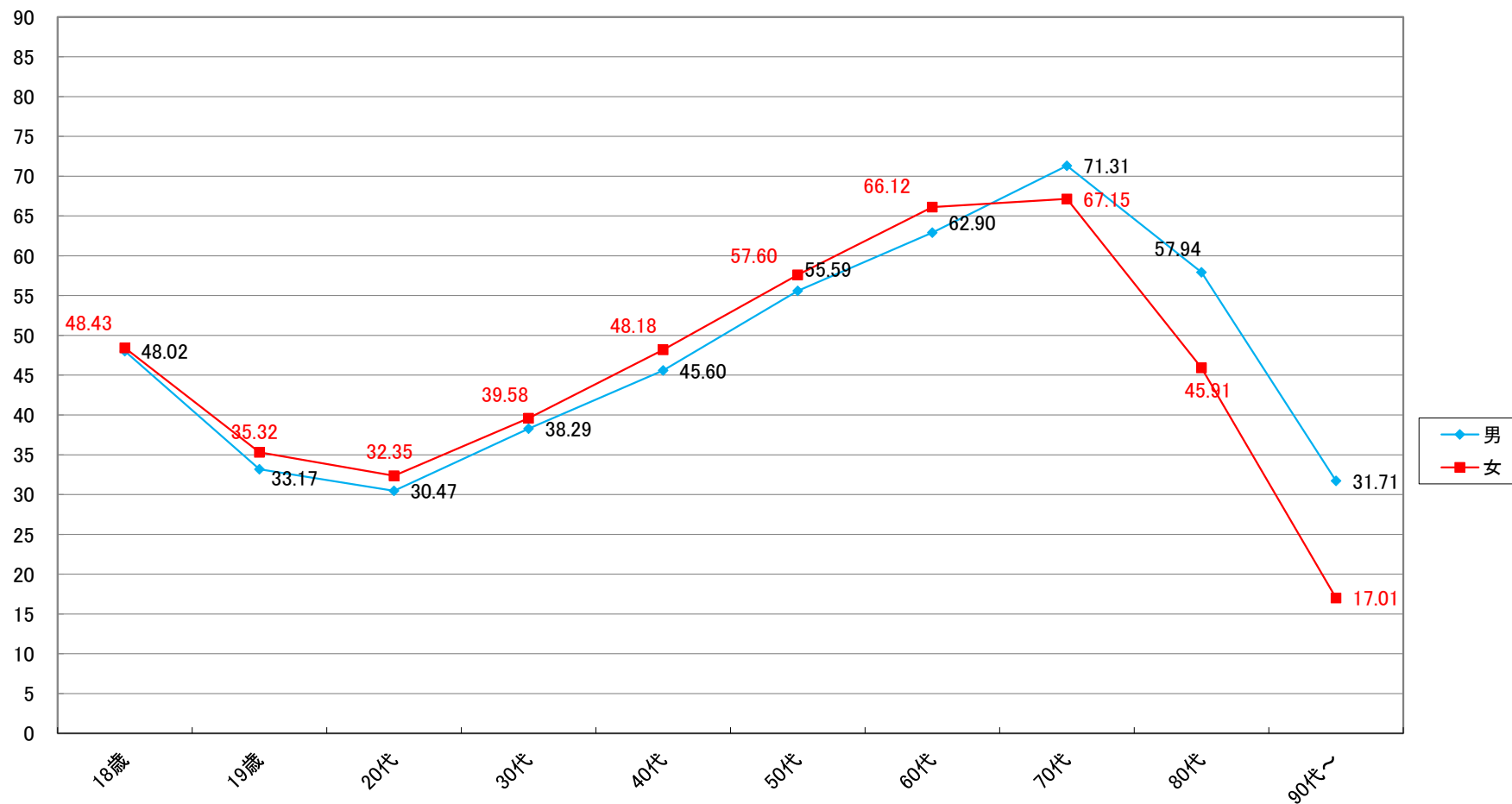
〔参考資料〕

年代別投票率

※今回の選挙において、66の投票区から7つの投票区(第3, 第12, 第16, 第34, 第40, 第46, 第61投票区)を抽出し、年代別の投票率を算出したもの。
在外投票は含まない。

(単位:%)

性別	18歳	19歳	20代	30代	40代	50代	60代	70代	80代	90代～	計
男	48.02	33.17	30.47	38.29	45.60	55.59	62.90	71.31	57.94	31.71	50.87
女	48.43	35.32	32.35	39.58	48.18	57.60	66.12	67.15	45.91	17.01	51.14
計	48.22	34.29	31.44	38.94	46.91	56.61	64.58	68.90	50.73	20.21	51.01



衆議院小選挙区選出議員選挙 (大阪府第8区) 選挙公報

大阪府選挙管理委員会

子育て、介護、この国を守る!

アベノミクス5年間の実績を大阪・関西へお届けします

大塚たかし



プロフィール

昭和39年9月11日生まれ、豊中市出身。春日荘聖マリア幼稚園、上野小、第十一中、摂南(現 早稲田)高校を経て進修学院大学経済学部卒業。中・高・大学とバレーボール部に所属し、レギュラーとして多くの大会に出場。国会議員秘書を経て、衆議院議員総選挙当選3回、元国土交通大臣政務官、現議院運営委員会理事、国会対策副委員長家族構成 妻:道代(14歳)/母

大阪万博で経済回復を

経済再生大阪から日本の景気を盛り上げる

多くの指標が示す通り、わが国の経済は確実に回復しています。アベノミクス5年間の実績は着実に積み上げられており、この実感を国民の皆様へお届けするために、賃金上昇と消費拡大により経済の好循環を完結させなければなりません。大阪万博誘致に向けて、商人の町大阪として芸術文化名物を世界に発信していくことで、関西経済の起爆剤となるよう全力を挙げてまいります。

健康寿命を延ばす

健康寿命を延ばし、「人生100年時代」を作り上げていくことがわが国の明るい未来に繋がると確信しております。お年寄りも若者も安心して暮らして活躍する「全世代型社会保障」を実現していくために、財源の議論も含めて現実的な未来図を示してまいります。国民の皆様のご理解を得ながら未来に希望を持てる社会を実現してまいります。

北朝鮮の脅威から、国民を守り抜きます

北朝鮮の脅威から国民の生命、財産を守るために、日米同盟のより一層の強化、防衛体制の強化、そして地道な外交努力の積み重ねによる、友好国との協調体制の構築が抑止力に繋がります。そのために経験豊かで安定した政権が必要で、この国を守り抜くため、堅実な政治活動を積み重ねてまいります。

豊中市と連携し、関西圏から盛り上げていきます

教育文化都市でもある、地元、豊中市は待機児童解消や生涯現役促進地域連携事業の促進など全国的に先駆けて取り組んでおります。市と国が連携した地方創生型の中核都市成功事例として、関西圏を盛り上げ国益に資する施策として、国民の皆様が真に希望される未来を望めるよう、私、大塚たかしは国政の立場から全力で応援してまいります。

- 大塚たかし君を推薦します! 自由民主党総裁 安倍晋三 自由民主党幹事長 二階俊博 自由民主党総務会長 竹下 亘 厚生労働大臣 加藤勝信 豊中市市長 浅利敬一郎 自民新風会 豊中市議会議員団 進修学院理事長 川原俊明 ウエル清光会理事長 (大塚たかし&協会会長) 小池由久

PCサイト https://www.otsuka001.com

自民党公認・公明党推薦

増税の前にやる必要がある!

維新ならできる!増税なしで改革実現!

木下智彦



略歴

昭和44年4月30日大阪生まれ(48歳) ●大阪府立北野高等学校卒業 ●慶応義塾大学商学部卒業 ●第67回全国高校ラグビー大会出場 ●元三井物産株式会社社員 ●前衆議院議員(2012年・2014年の総選挙にて2期連続当選) ●衆議院大阪府第8選挙区支部長

身を切る改革!

議員報酬・議員定数の削減 国会議員の報酬を3割カット。議員定数を3割カットします。文書通信交通滞在費(月額100万円)の使途を公開し、領収書添付を義務化します。

国家公務員の人員削減

国・地方の膨大な公務員の総人員費を2割削減することにより、5兆円の財源を生み出します。

公務員制度改革:天下りの禁止

官僚の天下りを原則禁止します。無駄な外部団体を撤廃し、税金の流れをストップ。不透明な任意契約を、原則競争入札に。

教育無償化!

科学的な統計データによって、幼児期の教育に対する投資が経済的にも最も効果的であることがわかっています。

私立高校の実質無償化

子どもたち一人ひとりが家庭経済状況に左右されず、受けたい教育を受ける社会へ。

大学の授業料無償化

教育の無償化は国際的な流れ。AI(人工知能)分野の専門人材や国際競争に打ち勝つ高度人材等を育成し、経済成長につなげます。

大阪を経済首都に!

豊かな生活を国民の皆さんが実感できるように、大胆な成長戦略の実行が不可欠です。大阪が変れば日本が変わります!

(この選挙公報は、候補者から提出された原稿をそのまま写真製版で印刷したものです。)

日本共産党 あらい真 「森友・加計疑惑」を解明 国民の声で動く政治に 消費税10%増税中止 くらしと営業応援の政治を 憲法9条を守り、生かす 北朝鮮問題は対話による 平和的解決を 市民と野党の共闘で政治を変えよう

一強政治・そんたく政治を打破し、努力が実を結ぶ社会の実現へ 立憲民主党 豊中から真実を! 保守もリベラルもない、政治は国民のために 松井博史 立憲民主党公認候補

さあ投票 選挙の主役はあなたです

小選挙区選挙

候補者氏名で投票します



衆議院の選挙制度

比例代表選挙

政党等の名称又は略称で投票します



投票日▶10月22日(日)

投票時間▶午前7時から午後8時まで

期日前投票 及び 不在者投票

投票日に仕事や用事のある方は、10月21日までの午前8時30分から午後8時までの間（土曜・日曜を含む）、市区町村選挙管理委員会で期日前投票（又は不在者投票）ができます。（ただし、投票所により、日時が異なる場合があります。）

なお、都道府県選挙管理委員会が指定する病院や老人ホーム等に入院・入所中の方は不在者投票ができます。

点字投票

視覚に障がいのある方は、点字で投票できます。投票所の係員に申し出てください。

代理投票

病気やけがなどで字が書けない方は、係員が代わって投票を記載する代理投票の制度があります。投票所の係員に申し出てください。

手話通訳

投票日に投票所において手話通訳が必要な方は、事前に市区町村選挙管理委員会に申し出てください。

選挙権年齢が満18歳以上に引き下げられました!

守るべきものはしっかりと守る。 変えるべきものは大胆に変える。

日本に希望を。

希望の党



希望の党 代表
こいけ ゆりこ
小池 百合子

公約1
消費税増税凍結
景気回復を確実にするため、
2年後の消費税増税を凍結します。
8%増税 → 10%

公約2
議員定数・議員報酬の削減
国会議員みずから身を切る改革を断行し、
「しがらみ政治」から脱却します。

公約3
ポスト・アベノミクスの経済政策
徹底した規制改革と特攻を最大活用し、
民間の活力を生かした経済活性化を図ります。

公約4
原発ゼロへ
「2030年までに原発ゼロ」を目指します。
徹底した省エネで、エコ社会に変えていきます。

公約5
雇用・教育・福祉の充実
正社員で働ける、結婚できる、
子どもを育てられる社会
そこに少子化問題解決のカギがあります

公約6
ダイバーシティ社会の実現
すべての人が輝ける社会をめざします。
特に、女性、シニアの力をさらに生かします。

公約7
地域の活力と競争力の強化
現場に任せれば元気になる
道州制を導入し、
地域が自分で決めればムダもなくなる。

公約8
憲法改正
憲法9条をふくめ憲法改正論議をすすめます。
国民の知る権利、地方自治の分権を明記します。

公約9
危機管理の徹底
外交安全保障はもとより自然災害対策も強化し、
国民の生命と主権を守る万全の備えを整えます。

略称：希望
kibunotou.jp

比例代表は「希望の党」へ

この国を、守り抜く。



地域の暮らしを守り抜く。

滋賀県

琵琶湖をはじめとする豊かな自然を守り、活用する観光立県「滋賀」を目指します。

京都府

伝統文化の発信、観光、ものづくりの振興と広域交通網、港湾整備促進による府域の均衡ある発展を図ります。

大阪府

府域全体の市町村を大阪市や堺市のような自己決定できるまちにする「おおさか政令市プラン」を実現します。

兵庫県

大自然災害に備えて経験・教訓を生かし、安心できる防災・減災対策を講じ、命を託せる強靱な地域をつくります。

奈良県

中小企業の育成を図るため、人材育成支援、販路開拓支援、融資強化等に取り組む、戦略的企業誘致活動を展開します。

和歌山県

南海トラフ地震など大自然災害に備え、「世界津波の日の普及」「防災減災技術の開発」「ハード対策の予算確保」「緊急防災・減災事業の継続」など防災・減災対策を充実強化します。

自由民主党近畿ブロック比例代表者名簿登載者

滋賀1区 大岡としたか	滋賀2区 うえの賢二郎	滋賀3区 武村のぶひで	滋賀4区 小寺ひろお	京都2区 しげもとまもる	京都3区 木村やよい	京都4区 田中ひでゆき	京都5区 本田太郎		
京都6区 あんどう裕	大阪1区 大西ひろゆき	大阪2区 左藤章	大阪4区 中山泰秀	大阪7区 とかしきなおみ	大阪8区 大塚たかし	大阪9区 原田けんじ	大阪10区 おおくま和英	大阪11区 佐藤ゆかり	
大阪12区 北川ともかつ	大阪13区 むねきよ皇	大阪14区 長尾たかし	大阪17区 岡下昌平	大阪18区 かみたに昇	大阪19区 谷川とむ	兵庫1区 もりやま正仁	兵庫3区 せきよしひろ	兵庫4区 ふじいひさゆき	
兵庫5区 谷公一	兵庫6区 大串まさき	兵庫7区 やまだ賢司	兵庫9区 西村やすとし	兵庫10区 とかい紀三朗	兵庫11区 松本たけあき	兵庫12区 山口つよし	奈良1区 小林しげき	奈良2区 高市早苗	
奈良3区 たのせ太道	和歌山1区 かど博文	和歌山2区 石田真敏	自由民主党 公認候補者	奥野しんすけ	湯峯理之	小選挙区 候補者(単独)	伊吹文明	竹本直一	にかい俊博

※法令により小選挙区のみ立候補者は本公報に写真が載せられません。

比例代表は自民党とお書きください。

小選挙区は、あなたの街の自民党の候補者名をお書きください。

まっとうな政治。

国民のみなさんの日常の暮らし、
現場のリアルな声に根ざした、
ボトムアップの政治を実現する。それが私たちの描く、
日本の未来です。右でも左でもなく、前へ。



立憲民主党 代表 枝野幸男



近畿選挙区名簿登載者

比例区は立憲民主党 (略称：民主党)

小選挙区は立憲民主党の候補者へ



「市民＋野党」の共闘で 安倍政権を退場へ

政党のあり方が問われています。
「安倍政治を止める。そのために野党は共闘を」
——市民のみなさんが求めるこの立場を、
日本共産党は、これからもつらぬきます。
市民との約束を、なによりも大事にし、
「市民＋野党」でブレずにたたかう
日本共産党が伸びれば、政治は変わります。



- 1 税金** 消費税10%中止
富裕層と大企業に応分の負担を求め、財源を確保。
●大企業の法人税実質負担率(12%)を中小企業(19%前後)なみに増やす。
- 2 予算** 社会保障・教育・子育て・若者優先に
●軍事費とムダな大型開発にメス。
●年金削減ストップ、教育の無償化、認可保育園30万人分緊急増設。
- 3 働き方** 8時間働けばふつうにくらせる社会を
●長時間労働を規制し過労死なくす。非正規から正規ヘルールを強化。
●中小企業を支援して最低賃金時給を1千円に引き上げ、1500円をめざす。
- 4 地域経済** 地方再生へ 中小企業・農業を応援
●大企業と中小企業の賃金格差是正。中小企業予算を1兆円に増額。
●米の直接支払交付金制度の廃止をやめ、営農できる価格保障・所得補償を。

- 憲法** 安倍政権による9条改憲NO!
首相がねらう9条改憲は、無制限の海外での武力行使に道を開きます。
●安保法制を廃止し、立憲主義を取り戻す。
●オスプレイの訓練中止・配備撤回、低空飛行訓練の中止を。
- 北朝鮮** 対話による平和的解決を
●核・ミサイル開発は許せません。戦争だけはおこしてはなりません。経済制裁強化と一体に、対話による平和的解決へ、日本がイニシアチブを。

- 核兵器** 核兵器禁止条約に参加する政府を
●国連加盟国3分の2の賛成で採択された核兵器禁止条約に、被爆国・日本が背を向けています。政府へ核兵器禁止条約に署名することを求めます。
- 原発** 原発ゼロへ「原発再稼働」STOP!
●2030年までに電力の4割を再生可能エネルギーで。

●新しい国会で「森友・加計疑惑」を徹底究明します。
●カジノ導入に反対します。




比例代表は 日本共産党

とお書きください。
候補者名を書くが無効になります。

日本共産党
略称 共産党


アベ暴走政治ストップ 憲法を活かす政治



社会民主党 (社民党)
社民党党首 吉田 忠智

近畿選挙区に私たちがいます。

近畿ブロック比例代表名簿登録者



政治を変える！
安心の未来！
大阪府(第9区)
はっ どり しょういち
服部 良一
【肩書き・経歴】
戦争あかん！ロックアクション
共同代表
社民党大阪府連合代表
【政策】
沖縄平和政策、脱原発、労働政策
でともに生きよう！



暮らしと政治は密着！
子どもの隣に居る！
滋賀県(第1区)
こ さか
小坂よし子
【肩書き・経歴】
社民党滋賀県連合代表
元教員、戦争体験あり。
中学時代ソフトボール選手。
【政策】
子どものあるがままを大事に
国の支配下に教育をおかない

- ◎消費税10%反対、不公平税制の是正
- ◎安心の子育て、年金・医療・介護の確立、教育無償化推進
- ◎残業代ゼロ・過労死許さず、人間らしい働き方の実現
- ◎脱原発、人間の復興、農林水産業の再生
- ◎戦争法・共謀罪法廃止、辺野古新基地反対、オスプレイ配備撤回

比例区は 社民党

<http://www5.sdp.or.jp/>

比例は

略称: 幸福

幸福

とお書きください。

清潔で、勇断できる政治を。



自分の国は、 自分で守ろう！



下げよう！ 消費税5%

～減税こそ、最大の福祉

- ・国民保護を徹底し、北朝鮮危機にしっかり備えます。
- ・消費税を5%に引き下げ、家計を守ります。
- ・万一の場合に備え、先進国並みに核シェルターを普及させます。
- ・民間活力を最大化し、所得倍増を実現します。
- ・日本を守る自衛隊が十分活躍できる体制をつくります。
- ・公教育の質を高め、塾に頼らない学校をつくります。
- ・北朝鮮には憲法9条適用除外で、国民を守ります。
- ・長寿を祝福できる生涯現役社会をつくります。

幸福実現党

党首 しゃく りょう こ
積 量子



投票日は 10 月 22 日 (日) です。

※期日前投票・不在者投票の投票期間は、

10月11日(水) から 10月21日(土)
(公示日の翌日) から (選挙期日の前日) までです。

- (投票方法)
- 小選挙区選出議員選挙では候補者名を
 - 比例代表選出議員選挙では政党名

それぞれの投票用紙に書いて投票してください。

消費増税凍結!

維新には実績がある!

身を切る改革で教育無償化!

議員報酬・議員定数の削減	議員報酬 約3割カット	議員定数 約2割カット	最大の経済効果を 生む投資を!	幼児教育の完全無償化
国家公務員の人件費・人員削減	一般行政職員人件費 約19%カット	公務員数 約18%カット	すべての子どもに 望む教育を!	私立高校の実質無償化
公務員制度改革・天下りの禁止	職員基本条例 制定	外郭団体 約63%削減	人材を育成し、 経済成長へ!	大学の授業料無償化
			生涯にわたり 学びの機会を!	高齢者の習い事クーポン



代表 松井一郎

近畿ブロック比例代表名簿登載者

京都府 第3区 森なつえ	大阪府 第1区 井上ひでたか	大阪府 第2区 しいき保	大阪府 第4区 ミノベテルオ	大阪府 第7区 奥下たけみつ	大阪府 第8区 木下智彦	大阪府 第9区 あだち康史	大阪府 第10区 松浪ケンタ	大阪府 第11区 いとう信久		
大阪府 第12区 藤田文武	大阪府 第13区 青野よしあき	大阪府 第14区 谷畑 孝	大阪府 第15区 うらの靖人	大阪府 第17区 馬場伸幸	大阪府 第18区 遠藤たかし	大阪府 第19区 丸山ほだか	兵庫県 第1区 梅村さとし	兵庫県 第3区 まつき秀一郎		
兵庫県 第6区 いちむら浩一郎	兵庫県 第7区 三木けえ	奈良県 第1区 よしの忠男	和歌山県 第2区 栄たかのり	<h2>比例代表は 日本維新の会へ</h2>  <h2>日本維新の会</h2>						

比例代表は「**維新**」または「**日本維新の会**」とお書きください。 小選挙区は候補者名をお書きください。

比例区は、 公明党 略称 公明 とお書きください。

軽減税率を実現しました。

消費税率10%への引き上げと同時に、飲食物品や新聞購読に軽減税率を実現し、家計負担を軽減します。


教育負担の軽減を推進します。

幼児教育費(0~5歳児)の無償化と私立高校授業料の実質無償化(年収590万円未満)を2019年までに実現します。

高齢者支援を充実します。

消費税率10%時の低年金者への加算と、介護保険料軽減の前倒しを推進します。

KOMEITO 公明党



公明党代表 山口那津男

投票日は 10月22日(日)です。

※期日前投票・不在者投票の投票期間は、

10月11日(水) から 10月21日(土) までです。
(公示日の翌日) (選挙期日の前日)

(投票方法)

- 小選挙区選出議員選挙では候補者名
 - 比例代表選出議員選挙では政党名
- それぞれの投票用紙に書いて投票してください。

最高裁判所裁判官国民審査公報

青森県選挙管理委員会
〈お問い合わせ先〉
電話：017-734-9076



略歴

小池 裕
こいけ ひろし
昭和二十六年七月三日生


新潟県長岡市で生まれ、その後、東京都、神奈川県で過ごす。藤沢市立藤が岡中学校、神奈川県立湘南高等学校、東京大学法学部を卒業。
昭和五二年 四月 判事補任官 以後、大阪地裁、横浜家地裁判所、最高裁判事局、同総務局、東京地裁に勤務。
六二年 四月 判事任官 以後、東京地裁判事、最高裁総務局長、同課長、最高裁審議官を務める。
平成一六年 八月 東京地裁判事部長
一八年 一月 最高裁総務局長
二二年 七月 水戸地裁所長
二四年 三月 東京地裁判事部長
二五年 七月 東京地裁所長
二六年 四月 東京地裁所長
二七年 四月 最高裁判所判事

最高裁判所において関与した主要な裁判

- 一 平成二七年一月二五日 大法廷判決
平成二六年一月二四日施行の衆議院議員総選挙当時において、小選挙区選出議員の選挙区割り、前回の総選挙当時と同様に憲法の投票価値の平等の要求に反する状態にあったが、合理的期間内における是正がされなかつたとはいえず、憲法に違反するものとはいえないとした(多数意見)。
- 二 平成二七年一月二六日 大法廷判決
民法七三三條一項の規定のうち一〇〇日を超えて再婚禁止期間を設ける部分は、遅くとも平成二〇年当時において、憲法に違反するに至っていたが、立法措置をとらなかつた立法不作為は、国家賠償法上違法とはいえないとした(多数意見)。
- 三 平成二八年六月二日 第一小法廷判決
外国国家が発行した円建て債券に係る償還等請求訴訟につき、債券の管理会社は、債券の償還者のために訴訟を担当する者となることができるとした(全員一致、裁判長)。
- 四 平成二八年一月二八日 第一小法廷判決
判決で示す事情の下においては、飛行場の周辺住民は、騒音被害を理由として自衛隊機の運航の差止めを求める訴えを適法に提起することができるとした。
前記飛行場における自衛隊機の運航に係る防衛大臣の権限の行使は、判決で示す事情の下においては、裁量権の範囲を超え又はその濫用とならないと認められ、前記差止めは認められないとした(全員一致、補足意見付加、裁判長)。
- 五 平成二八年一月二九日 大法廷判決
共同相続された普通預金債権、通常貯金債権及び定期貯金債権は、相続開始と同時に当然に相続分に応じて分割されることではなく、遺産分割の対象となつた(全員一致、補足意見付加)。
- 六 平成二九年三月一五日 大法廷判決
車両に使用者らの承諾なく秘かにGPS端末を取り付けて位置情報を検索し把握するGPS捜査は、令状がなければ行つてはならないとした(全員一致)。

裁判官としての心構え

社会情勢が大きく変動し、価値観が多様化するにつれて、利害の対立、考え方の対立が厳しさを増しています。様々な対立が生み出す紛争等について、証拠に基づく実証性と法に基づく論理性をもって、検証可能な形で判断を示す裁判の果たす役割は、より重要なものになってきていると思います。常に中立公正であることを心に刻み、社会事象をできるだけ幅広くとらえ、多様な考え方の違いを受容し、正義にかなう適切で適切な判断をすることを旨として力を尽くしたいと考えています。



略歴

戸倉 三郎
とくら さぶろう
昭和二十九年八月一日生

山口県周南市生まれ。地元の小学校、中学校、山口県立徳山高校を経て、一橋大学法学部を卒業。
昭和五五年 四月 司法修習生
五七年 四月 判事補任官
大坂地裁、札幌地裁、最高裁民事局、同人事局、東京地裁において勤務。
平成 四年 四月 判事任官
東京地裁判事、司法研修所教官、広島地裁判事(部長)、広島高裁事務局長、最高裁人事局参事官、同審議官、東京地裁判事(部長)を務める。

最高裁判所において関与した主要な裁判

- 一 平成二九年九月五日 第三小法廷判決
訴訟上の救助の決定を受けた者に支払を猶予した費用は、これを負担することとされた相手方から直接取り立てることができ、その取立てをすることができない額を、右猶予した費用に相手方の訴訟費用の負担割合を単に乘じて定めるべきものとした原審の判断は、裁判所の合理的な裁量の範囲を逸脱した違法がある(全員一致)。
- 二 平成二九年九月二日 第三小法廷判決
破産債権者が破産手続開始後に物上保証人から債権の一部の弁済を受けた場合において、破産手続開始時の債権額を基礎として計算された相当額が、当該債権の実体法上の残額を超過するときは、その超過部分は、当該債権について配当すべきであり、物上保証人の求償権や他の破産債権について配当すべきではない(全員一致)。
- 三 平成二九年九月二七日 大法廷判決
平成二八年七月に行われた参議院議員通常選挙の当時、選挙区間における投票価値の不均衡は、違憲の問題が生ずる程度の著しい不平等状態にあったものとはいえず、議員定数配分規定が憲法に違反するに至つていない(多数意見)。

裁判官としての心構え

裁判の機能は、法的紛争を、法令に基づく透明で公平な手続により適正妥当に解決することですが、近年は、様々な分野でグローバル化や価値観の多様化が進み、事実認定の場面でも法解釈の場面でも、普遍的な価値を守ることと変化に柔軟に対応することとのバランスのとりに悩む事件が増えているように思います。最高裁判所は、裁判のプロセスの最終審として個々の事件の最終結論を出すとともに、法律審として他の裁判での指針となる法解釈を示すという重要な役割を担っており、裁判で半年余りが経過したところでも、その職責の重さを感じて半ひしと感えています。これまでも、独自の重さをこらえ、広い視野と柔軟な発想を持って自分の考えを多角的に検証するよう心掛けてきましたが、その戒めを今一度新たに、この重い責任を全うしたいと考えています。



略歴

山口 厚
やまぐち あつし
昭和二十八年一月六日生


新潟県生まれ。東京都目黒区立鷹番小学校、東山中学校を経て東京教育大学(現・筑波大学)附属駒場高等学校を卒業。
昭和五一年 三月 東京大学法学部卒業
五四年 四月 東京大学法学部助手(刑法専攻)
五四年 七月 東京大学法学部助教授
平成 四年 八月 東京大学大学院法学政治学専攻科教授
二一年 五月 日本司法試験委員
二四年 四月 司法試験委員会委員長
二五年 九月 法制審議会委員
二六年 三月 早稲田大学退職(現・名誉教授)
二八年 四月 早稲田大学大学院法学研究科教授
二八年 八月 弁護士登録(第一東京弁護士会)
二九年 一月 早稲田大学退職(現・名誉教授)
二九年 二月 最高裁判所判事

最高裁判所において関与した主要な裁判

- 一 平成二九年三月一五日 大法廷判決
車両に使用者らの承諾なく密かにGPS端末を取り付けて位置情報を検索し把握する刑事手続上の捜査であるGPS捜査は令状がなければ行つてはならない強制的処分である(全員一致)。
- 二 平成二九年七月二〇日 第一小法廷判決
既に執行処分取消し等により強制執行が目的を達せず終了した場合における執行費用の負担は、執行裁判所が、民事執行法二〇条において準用する民事訴訟法七三三條の規定に基づいて定めるべきである(全員一致)。
- 三 平成二九年七月二四日 第一小法廷判決
認定司法書士が委任者を代理して裁判外の和解契約を締結することが弁護士法七二条に違反する場合であっても、当該和解契約はその内容及び締結に至る経緯等に照らし、公序良俗違反の性質を帯びるに至るような特段の事情がない限り、無効とはならない(全員一致)。
- 四 平成二九年九月二七日 大法廷判決
平成二八年七月の参議院議員通常選挙について、当時の議員定数配分規定の下での選挙区間における投票価値の不均衡は、平成二七年の公職選挙法の改正により、一部の選挙区を合併して、数十年間にもわたり五倍前後で推移してきた選挙区間の人口の最大較差が二・九七倍(選挙当時の選挙区間の最大較差は三・〇八倍)にまで縮小し較差の是正が図られたこと、前記改正法の附則において、次回の通常選挙に向けて選挙制度の抜本的な見直しについて引き続き検討を行い必ず結論を得る旨が定められていることから、これをもって違憲の問題が生ずる程度の著しい不平等状態にあったものとはいえず、同規定が憲法に違反するに至つていない(多数意見)。

裁判官としての心構え

経済社会の在り方、人々の意識や行動様式の在り様を反映した様々な法的問題・事件が生じており、最高裁はそれらに対して妥当・適切な解決を与えることが求められています。最高裁判事就任以来、日々このことを痛感しています。このように難しい問題・事件の法的な解決に用いるべき基準・考え方には、過去・現在・未来という時間軸の中で変わらざるに維持されるべきものと、状況の変化に応じて変えていくべきものがあります。具体的な事件の在り方に依り、それをしっかりと見定め、それが重要である。様々な意見・考えに耳を傾け、証拠から認められる事実を踏まえて、一つずつ丁寧に問題・事件の解決に当たりたいと考えています。



略歴

菅野 博之
かの ひろき
昭和二十七年七月三日生

北海道十勝管内の東川町生まれ。自然豊かな然別、釧路、室蘭等で少年時代を過ごした後、札幌南高校に進学し、東北大学法学部を卒業。
昭和五五年 四月 判事補任官
判事任官
東京地裁、最高裁行政局、釧路家地裁、同根室支部等で勤務。
平成 二年 四月 判事任官
東京地裁、札幌地裁、最高裁調査官、東京高裁を経て、再度東京地裁判事、民事通常部、行政部、調停・借地非訟・建築部、商事部(公社更生)、保全部等の部総括を務める。

最高裁判所において関与した主要な裁判

- 一 平成二八年一月二九日 大法廷判決
共同相続された普通預金債権、通常貯金債権及び定期貯金債権は、相続開始と同時に当然に相続分に応じて分割されることではなく、遺産分割の対象となる(全員一致)。
- 二 平成二九年三月一五日 大法廷判決
車両に使用者らの承諾なく秘かにGPS端末を取り付けて位置情報を検索し把握する刑事手続上の捜査であるGPS捜査は、令状がなければ行つてはならない強制的処分である(全員一致)。
- 三 平成二九年四月二六日 第二小法廷判決
行為者が侵害を予期した上で対抗行為に及んだ場合、正当防衛における侵害の急迫性の要件については、対抗行為に先行する事情を含めた行為全般の状況に照らして検討すべきであるとした上、その際の考慮要素と判断方法を示した(全員一致、裁判長)。
- 四 平成二九年七月一〇日 第二小法廷判決
特許権者が、事実審の口頭弁論終了までに訂正の再抗弁を主張しなかつたにもかかわらず、その後特許請求の範囲の訂正をすべき旨の審決等が確定したことを理由に事実審の判断を争うことは、特段の事情がない限り、紛争の解決を不当に遅延させるものとして、許されない(全員一致)。
- 五 平成二九年九月一五日 第二小法廷判決
教員採用試験において受験者の得点を操作するなどの不正を行った元職員等に対する求償権の一部を行使しないことは違法ではないとした原審の判断は、違法がある(全員一致、裁判長)。
- 六 平成二九年九月二七日 大法廷判決
平成二八年七月に行われた参議院議員通常選挙当時の定数配分規定の下での選挙区間における投票価値の不均衡は、違憲の問題が生ずる程度の著しい不平等状態にあったものとはいえず、右規定は、憲法に違反するに至つていない(多数意見)。

裁判官としての心構え

これまでの裁判官生活の大部分を裁判の現場で過ごしてきましたが、その経験から、裁判では、法令及び論理性とともに、誠実さと共感が大切と考えています。裁判官としての固い視線が必要ですが、それだけではなく、原告や被告等それぞれの立場に立ち、心を開いて話し合い、学んでいくことが大切です。また、多様性が増し、変化も著しい現在の社会であるからこそ、なおさら最高裁においては、意識的に多数の視点から見ることに、より客観性を磨き、事件の社会的意味を多岐にわたって考え、人々の意見を聞き、議論することを心がけながら、バランスのとれた適正な判断ができるよう努めていきたいと考えています。

最高裁判所裁判官国民審査公報

青森県選挙管理委員会
〈お問い合わせ先〉
電話：017-734-9076



最高裁判所判事
おおたに なおと
大谷直人
昭和二十七年六月二十三日生

略歴

北海道赤平市で生まれ、道内（札幌市、三笠市）で過ごした後、東京に転居し、都立富士高等学校、東京大学法学部を卒業。
昭和五二年 四月 判事補任官 東京地裁、最高裁判事局、裁判所書記官研修所、富山地裁で勤務。
六二年 四月 判事任官 最高裁判事局第一課長、東京地裁、東京地裁判事（部総括）、最高裁判事局第一課長、刑事局長、人事局長
平成二三年 一月 静岡地裁所長
二四年 三月 最高裁判事局長
二六年 七月 大阪高裁長官
二七年 二月 最高裁判事

最高裁判所において関与した主要な裁判

一 平成二七年一月二五日 大法廷判決
平成二六年一月二四日施行の衆議院議員総選挙について、小選挙区選出議員の選挙区割り、憲法の投票価値の平等の要求に反する状態にあったが、憲法上要求される合理的期間内における是正がされなかったといえず、公職選挙法の規定が憲法一四一条一項等に違反するものといえないこととはできない（多数意見）。

二 平成二七年二月一六日 大法廷判決
民法七三三一条一項の規定のうち一〇〇日を超えて再婚禁止期間を設ける部分は、平成二〇年当時において、憲法一四一条一項、二四一条二項に違反するに至っていたとした（多数意見、補足意見付加）。

三 平成二七年二月一六日 大法廷判決
「夫婦は、婚姻の際に定めるところに従い、夫又は妻の氏を称する」と規定する民法七五〇条は、憲法一三一条、一四一条一項、二四一条二項に違反しないとした（多数意見）。

四 平成二八年五月二五日 第一小法廷決定
ガス抜き配管内で結露水が滞留してメタンガスが漏出したことにより生じた温泉施設の爆発事故について、建設会社の設計担当者には、結露水の水抜き作業の必要性等に関する情報を施設の発注会社の担当者に確実に説明し、事故の発生を防止すべき業務上の注意義務があったとして、業務上過失致死傷罪の成立を認め、（全員一致、補足意見付加、裁判長）。

五 平成二九年三月一五日 大法廷判決
車両に使用者らの承諾なく秘かにGPS端末を取り付けて位置情報を検索し把握するGPS捜査は、個人のプライバシーの侵害を可能とする機器をその所持品に秘かに装着することによって、意思に反してその私的領域に侵入する捜査手法であり、裁判官の令状がなければ行うことができない処分であるとした（全員一致）。

六 平成二九年九月二七日 大法廷判決
平成二八年七月一〇日施行の参議院議員通常選挙について、選挙区選出議員の議員定数配分規定は、憲法に違反するに至っていたといえることとはできないとした（多数意見）。

裁判官としての心構え

最高裁判にはさまざまな紛争についての不服が申し立てられ、どの事件も最終的な決着が求められます。社会的に影響の大きな事件、先例がなく新判断が求められている事件も少なくありません。最高裁判事の職に就いて以来、その責任の重さを感じてきました。予断を持たずに事件に取り組み、判決等で具体的な理由を示すに当たっては、最終審として当事者双方に説明責任を果たす内容となるよう、力を尽くしていきたいと思っています。



最高裁判所判事
きざわ かつゆき
木澤克之
昭和二十六年八月二十七日生

略歴

東京都新宿区において家庭金物卸売業の家庭の三男として生まれ育ち、同区立鶴巻小学校、私立立教大学を経て、同立教高校を卒業。
昭和四九年 三月 立教大学法学部卒業
五〇年 四月 司法修習生
五二年 四月 弁護士登録（東京弁護士会）
平成二二年 四月 司法研修所民事判事
一三年 一月 新宿区法律相談担当弁護士
一六年 四月 立教大学法科大学院教授
二〇年 四月 東京弁護士会司法修習委員会委員長
二一年一〇月 法務省人権擁護委員
二三年一月 新宿区民の声委員会委員（苦情処理機関・第三者委員会）
二八年 七月 最高裁判所判事

最高裁判所において関与した主要な裁判

一 平成二八年二月一五日 第一小法廷判決
学校、児童福祉施設等の敷地から二〇〇m以内の区域における風俗案内所の営業を禁止し、違反者に対して刑罰を科することを定めた京都府風俗案内所の規制に関する条例三一条一項、一六一条一項の各規定は、憲法二二一条一項に違反するものではなく、また、風俗案内所の外部等に、接待風俗営業に従事する者を表す図画等を表示することを禁止した同条例七条二号の規定は、憲法二二一条一項に違反するものではないとした（全員一致、裁判長）。

二 平成二八年二月一九日 第一小法廷判決
地方税法施行令附則六条の一七第二項にいう居住の用に供するために独立的に区画された部分が一〇〇以上ある共同住宅等に当たると否かは、一棟の共同住宅等ごとに判断すべきものであるとして、これと異なる判断をした高裁判決を破棄して自判した（全員一致、裁判長）。

三 平成二八年二月一九日 大法廷決定
共同相続された普通預金債権、通常貯金債権及び定期貯金債権は、いずれも、相続開始と同時に当然に相続分に応じて分割されることはなく、遺産分割の対象となるものとし、従前の判例は変更すべきであり、これと異なる判断をした高裁判決を破棄して差し戻した（全員一致、補足意見付加）。

四 平成二九年四月六日 第一小法廷判決
じん肺管理区分が管理一に該当する旨の決定を受けた常時粉じん作業に従事する労働者等が当該決定の取消訴訟に係る係属中に死亡した場合に、当該訴訟は、当該労働者等の死亡によつて当然に終了するものではなく、労働者災害補償保険法一一条一項所定の遺族においてこれを承継すべきものとし、これと異なる判断をした高裁判決を破棄して差し戻した（全員一致）。

五 平成二九年九月二七日 大法廷判決
平成二八年七月に行われた参議院議員通常選挙の当時、選挙区間における投票価値の不均衡は、違憲の問題が生ずる程度の著しい不平等状態にあったものといえず、議員定数配分規定が憲法に違反するに至っていたとはいえないとした（多数意見）。

裁判官としての心構え

約四〇年間、弁護士の活動から培った経験や市民感覚を踏まえ、弁護士出身の裁判官であることの自覚と誇りを持って、正義と公平に邁り、かつ、健全な社会常識に適う法律の解釈・適用に努めていきたいと考えています。
最高裁判所に就任して約一年三か月経過しました。最終審としての判断の重さを更に自覚し、一つ一つの事件に謙虚に向き合い、よりよい判断・解決のため誠実に職務を果たしていく覚悟です。



最高裁判所判事
はやし けいいち
林景一
昭和二十六年二月八日生

略歴

山口県徳山市（現周南市）生まれ。父の仕事の関係により大阪で育ち、市立島屋小学校、市立天王寺中学校、府立天王寺高等学校を卒業。
昭和四九年 三月 京都大学法学部卒業
四月 外務省入省
米国立スタンフォード大学にて研修（政治学修士）後、シンガポール、ソ連、米国の各日本大使館に勤務し、アジア局南東アジア第二課長、条約局条約課長、在英日本大使館公使、北米局参事官、条約局参事官を経て、条約局長（後に国際法局長）
平成一四年 九月 条約局長（後に国際法局長）
一七年 八月 駐アイルランド特命全權大使
二〇年 一月 外務大臣官房長
二二年 九月 内閣官房副長官補
二三年 二月 在英日本大使館特命全權公使
二九年 四月 駐英特命全權大使
最高裁判所判事

最高裁判所において関与した主要な裁判

一 平成二九年九月二日 第三小法廷決定
信用保証協会が、金融機関が会社に対して行った融資について保証したが、同会社が破産したため代位弁済し、その後、破産手続開始後に物上保証人（自己所有の不動産を破産者の債務の担保として提供した者）から債権の一部の弁済を受けた。このような場合に破産債権者間の配当をどのようにすべきかについては、従来から破産法の解釈上争いがあったが、この決定では、破産手続開始の時に当る当該債権の額として確定したものを基礎として配当額を計算したものが当該債権の実体法上の残額を超過したときは、その超過する部分は、当該債権について配当すべきであり、物上保証人の求償権やその他の破産債権について配当すべきではないとの判断を示した（全員一致）。

二 平成二九年九月二七日 大法廷判決
多数意見は、平成二八年七月に行われた参議院議員通常選挙の当時、選挙区間における投票価値の不均衡は、違憲の問題が生ずる程度の著しい不平等状態（違憲状態）にあったものといえず、議員定数配分規定が憲法に違反するに至っていたとはいえないとした。これに対し、一人一票の原則及び投票価値の平等原則（その追求は国際標準であり国際的潮流でもある）に照らした場合、較差が約三倍に達する状態につき違憲状態を脱したとまでは評価を明言することができないが、あるため、多数意見には完全には与することができないとした上で、同選挙までの間に違憲状態の解消がなされなかったことが国会の裁量権の限界を超えることとはいえず、国会において、引き続き、投票価値の平等原則の重みを十分に踏まえ、平成三十一年の通常選挙に向けて較差縮小のプロセスが継続されることを期待するとの意見を付した。

裁判官としての心構え

最終審である最高裁判所の判事としての重大な責任をいつも心に留め、世界の日本のこの視点と踏まえながら、公平公正な裁判のため、平成二八年六月まで四二年間外交に携わった行政官としての経験を少しでも活かしていきたいと思っています。これまで世界のいろいろな場所に住み、いろいろな人と出会い、いろいろな体験をする中で、人生は「一期一会」の気持を持って、常に誠心誠意努めることが大事だと思っています。

最高裁判所裁判官国民審査

○ 投票日 **10月22日（日）**

○ 国民審査の投票方法

- 投票用紙（うぐいす色）には、やめさせた方がよいと思う裁判官について、氏名の上の欄に「×」を書いてください。
やめさせなくてもよいと思う裁判官については、何も書かないでください。
- 投票用紙に○、◎、□、レ、◆等を記載するとその投票は無効となります。
- 投票したくない人は、投票用紙を受け取らないでください。
- 投票用紙を受け取った後でも、投票したくない人は、投票箱に入れなくて係員に返してください。
- 投票用紙を持ち帰ることは、法令に違反しますので、持ち帰らないでください。

○ 期日前投票

10月11日（水）～10月21日（土）、午前8時30分～午後8時
投票日に用事があるなどの理由で投票できない人は、各市役所・町村役場などで期日前投票をすることができます。
今回の国民審査から、衆議院議員総選挙と同様の期間、期日前投票ができるようになりました。

○ 国民審査の制度や最高裁判所の裁判官の略歴等はここから

（総務省ホームページ）
<http://www.soumu.go.jp/senkyo/kokuminshinsa/index.html>
<http://www.soumu.go.jp/2017senkyo/>
（最高裁判所の裁判官のホームページ）
<http://www.courts.go.jp/saikosai/about/saibankan/index.html>



平成 29 年（2017 年）10 月 22 日執行

第 48 回衆議院議員総選挙

第 24 回最高裁判所裁判官国民審査

選挙結果調

編集・発行 豊中市選挙管理委員会

〒561-8501 大阪府豊中市中桜塚 3 丁目 1 番 1 号

TEL 06-6858-2480 FAX 06-6854-0496