

議 案 参 考 資 料 (その1)

令和4年3月定例会  
(2022年)  
2月24日提出

	ページ
1 令和4年度予算関係参考資料	
(1) 歳入歳出予算の総括表及び純計表	2 ~ 3
(2) 各会計款別内訳	4 ~ 13
(3) 一般会計経費内訳	14 ~ 15
(4) 財政状況(一般会計)	16
(5) 公債費の状況	17
(6) 基金の状況	18
(7) 市税・人件費・公債費の状況(一般会計)	19
(8) 地方交付税の状況	20
(9) 団体補助金調	21
(10) 歳入歳出目別一覧表	22 ~ 88
2 事業施工図	
(1) 共同利用施設整備事業	89
(2) 体育施設整備事業	90
(3) 地域連携センター整備事業・小中一貫校整備事業	91
(4) 地域共生センター・母子父子福祉センター整備事業	92
(5) 道路橋梁新設改良事業	93
(6) 都市再開発事業	94 ~ 95
(7) 公園整備事業	96
(8) 消防施設整備事業	97
(9) 郷土資料館整備事業	98
(10) 公共用地先行取得事業	99 ~ 101
3 令和4年度病院事業会計予算参考資料	102 ~ 111
4 令和4年度水道事業会計予算参考資料	112 ~ 125
5 令和4年度公共下水道事業会計予算参考資料	126 ~ 148

歳入歳出予算の総括表及び純計表

1 総括表

(単位 千円)

区分 会計名	令和4年度		令和3年度		令和3年度		(A) - (B)	(A) - (C)	(D)/(B)	(E)/(C)
	当初予算額(A)	構成比%	当初予算額(B)	構成比%	現計予算額(C)	構成比%	(D)	(E)	× 100%	× 100%
一般会計	170,301,730	53.7	159,228,319	52.6	188,768,356	56.5	11,073,411	△ 18,466,626	7.0	△ 9.8
国民健康保険 事業特別会計	40,043,003	12.6	40,412,793	13.3	40,441,110	12.1	△ 369,790	△ 398,107	△ 0.9	△ 1.0
後期高齢者医療 事業特別会計	7,336,798	2.3	7,113,527	2.3	7,115,286	2.1	223,271	221,512	3.1	3.1
介護保険事業 特別会計	39,935,360	12.6	38,241,452	12.6	39,003,819	11.7	1,693,908	931,541	4.4	2.4
母子父子寡婦福祉 資金貸付金特別会計	45,536	0.0	35,236	0.0	35,236	0.0	10,300	10,300	29.2	29.2
公共用地先行取得 事業特別会計	1,050,218	0.3	510,170	0.2	510,170	0.2	540,048	540,048	105.9	105.9
財産区 特別会計	162,904	0.1	145,870	0.1	145,870	0.0	17,034	17,034	11.7	11.7
特別会計合計	88,573,819	27.9	86,459,048	28.5	87,251,491	26.1	2,114,771	1,322,328	2.4	1.5
病院事業会計	24,633,158	7.8	24,169,302	8.0	24,229,302	7.3	463,856	403,856	1.9	1.7
水道事業会計	12,424,497	3.9	12,046,461	4.0	12,408,099	3.7	378,036	16,398	3.1	0.1
公共下水道 事業会計	21,210,505	6.7	21,038,048	6.9	21,294,107	6.4	172,457	△ 83,602	0.8	△ 0.4
企業会計合計	58,268,160	18.4	57,253,811	18.9	57,931,508	17.4	1,014,349	336,652	1.8	0.6
総合計	317,143,709	100.0	302,941,178	100.0	333,951,355	100.0	14,202,531	△ 16,807,646	4.7	△ 5.0

2 純計表

(単位 千円)

区分 会計名	歳 入				歳 出			
	予 算 額	繰 入 金 等	差 引 純 歳 入 額	繰入元の会計及び内訳	予 算 額	繰 出 金 等	差 引 純 歳 出 額	繰出先の会計
一 般 会 計	170,301,730	351,516	169,950,214	介護保険事業特別会計 162,177 母子父子寡婦福祉資金貸付金特別会計 5,085 公共用地先行取得事業特別会計 24,510 財産区特別会計 109,272 病院事業会計 15,354 水道事業会計 12,965 公共下水道事業会計 22,153	170,301,730	17,447,879	152,853,851	国民健康保険事業特別会計 4,074,749 後期高齢者医療事業特別会計 1,287,809 介護保険事業特別会計 6,171,411 母子父子寡婦福祉資金貸付金特別会計 577 公共用地先行取得事業特別会計 25,317 病院事業会計 2,359,736 水道事業会計 382,220 公共下水道事業会計 3,146,060
国民健康保険事業特別会計	40,043,003	4,074,749	35,968,254	一般会計 4,074,749	40,043,003	0	40,043,003	
後期高齢者医療事業特別会計	7,336,798	1,287,809	6,048,989	一般会計 1,287,809	7,336,798	0	7,336,798	
介護保険事業特別会計	39,935,360	6,171,411	33,763,949	一般会計 6,171,411	39,935,360	162,177	39,773,183	一般会計 162,177
母子父子寡婦福祉資金貸付金特別会計	45,536	577	44,959	一般会計 577	45,536	5,085	40,451	一般会計 5,085
公共用地先行取得事業特別会計	1,050,218	25,317	1,024,901	一般会計 25,317	1,050,218	24,510	1,025,708	一般会計 24,510
財産区特別会計	162,904	0	162,904		162,904	109,272	53,632	一般会計 109,272
特別会計合計	88,573,819	11,559,863	77,013,956		88,573,819	301,044	88,272,775	
病院事業会計	23,919,809	2,359,736	21,560,073	一般会計 2,359,736 水道事業会計 公共下水道事業会計	24,633,158	19,197	24,613,961	一般会計 15,354 水道事業会計 3,843 公共下水道事業会計
水道事業会計	10,371,664	477,740	9,893,924	一般会計 382,220 病院事業会計 3,843 公共下水道事業会計 91,677	12,424,497	14,905	12,409,592	一般会計 12,965 病院事業会計 公共下水道事業会計 1,940
公共下水道事業会計	18,550,723	3,148,000	15,402,723	一般会計 3,146,060 病院事業会計 水道事業会計 1,940	21,210,505	113,830	21,096,675	一般会計 22,153 病院事業会計 水道事業会計 91,677
合 計	311,717,745	17,896,855	293,820,890		317,143,709	17,896,855	299,246,854	

令和4年度 各会計款別内訳

一般会計  
(歳入)

(単位 千円)

区分 款	令和4年度		令和3年度		令和3年度		(A) - (B) (D)	(A) - (C) (E)	(D) / (B) × 100%	(E) / (C) × 100%
	当初 予算額 (A)	構成比 (%)	当初 予算額 (B)	構成比 (%)	現計 予算額 (C)	構成比 (%)				
市 税	70,000,000	41.1	65,158,267	40.9	69,362,851	36.7	4,841,733	637,149	7.4	0.9
地 方 譲 与 税	1,821,500	1.1	1,821,000	1.1	1,822,936	1.0	500	△ 1,436	0.0	△ 0.1
利 子 割 交 付 金	87,000	0.0	109,000	0.1	109,000	0.1	△ 22,000	△ 22,000	△ 20.2	△ 20.2
配 当 割 交 付 金	558,000	0.3	477,000	0.3	477,000	0.2	81,000	81,000	17.0	17.0
株式等譲渡所得割交付金	535,000	0.3	556,000	0.4	556,000	0.3	△ 21,000	△ 21,000	△ 3.8	△ 3.8
法 人 事 業 税 交 付 金	597,000	0.3	500,000	0.3	500,000	0.3	97,000	97,000	19.4	19.4
地 方 消 費 税 交 付 金	8,453,000	5.0	8,095,000	5.1	8,095,000	4.3	358,000	358,000	4.4	4.4
自 動 車 取 得 税 交 付 金	1	0.0	1	0.0	1	0.0	0	0	0.0	0.0
環 境 性 能 割 交 付 金	153,000	0.1	131,000	0.1	131,000	0.1	22,000	22,000	16.8	16.8
地 方 特 例 交 付 金	458,002	0.3	2,096,000	1.3	799,740	0.4	△ 1,637,998	△ 341,738	△ 78.1	△ 42.7
地 方 交 付 税	7,100,000	4.2	5,500,000	3.5	9,469,183	5.0	1,600,000	△ 2,369,183	29.1	△ 25.0
交通安全対策特別交付金	46,000	0.0	45,000	0.0	45,000	0.0	1,000	1,000	2.2	2.2
分 担 金 及 び 負 担 金	1,482,158	0.9	1,671,384	1.1	1,544,629	0.8	△ 189,226	△ 62,471	△ 11.3	△ 4.0
使 用 料 及 び 手 数 料	2,162,086	1.3	2,187,839	1.4	2,187,839	1.2	△ 25,753	△ 25,753	△ 1.2	△ 1.2
国 庫 支 出 金	41,139,269	24.2	39,521,239	24.8	57,485,687	30.4	1,618,030	△ 16,346,418	4.1	△ 28.4
府 支 出 金	12,548,463	7.4	12,015,443	7.5	12,270,270	6.5	533,020	278,193	4.4	2.3
財 産 収 入	189,155	0.1	216,541	0.1	424,052	0.2	△ 27,386	△ 234,897	△ 12.6	△ 55.4



(単位 千円)

区分 款	令和4年度		令和3年度		令和3年度		(A) - (B) (D)	(A) - (C) (E)	(D) / (B) × 100%	(E) / (C) × 100%
	当初 予算額 (A)	構成比 (%)	当初 予算額 (B)	構成比 (%)	現計 予算額 (C)	構成比 (%)				
寄附金	386,711	0.2	277,403	0.2	500,872	0.3	109,308	△ 114,161	39.4	△ 22.8
繰入金	4,429,376	2.6	2,886,279	1.8	3,308,350	1.7	1,543,097	1,121,026	53.5	33.9
繰越金	1	0.0	1	0.0	2,977,430	1.6	0	△ 2,977,429	0.0	△ 100.0
諸収入	2,943,108	1.7	2,570,222	1.6	2,958,950	1.6	372,886	△ 15,842	14.5	△ 0.5
市債	15,212,900	8.9	13,393,700	8.4	13,742,566	7.3	1,819,200	1,470,334	13.6	10.7
歳入合計	170,301,730	100.0	159,228,319	100.0	188,768,356	100.0	11,073,411	△ 18,466,626	7.0	△ 9.8

※ 令和4年度市税徴収率内訳  
 現年課税分 99.3%  
 滞納繰越分 28.0%  
 全体 97.7%

( 歳 出 )

(単位 千円)

款	区分	令和 4 年 度		令和 3 年 度		令和 3 年 度		(A) - (B) (D)	(A) - (C) (E)	(D) / (B) × 100%	(E) / (C) × 100%
		当 初 予算額 (A)	構 成 比 (%)	当 初 予算額 (B)	構 成 比 (%)	現 計 予算額 (C)	構 成 比 (%)				
議 会 費		664,882	0.4	666,351	0.4	648,590	0.4	△ 1,469	16,292	△ 0.2	2.5
総 務 費		17,837,515	10.5	16,066,662	10.1	18,488,838	9.8	1,770,853	△ 651,323	11.0	△ 3.5
民 生 費		88,913,920	52.2	85,438,898	53.7	99,423,769	52.7	3,475,022	△ 10,509,849	4.1	△ 10.6
衛 生 費		15,327,648	9.0	14,488,434	9.1	18,266,794	9.7	839,214	△ 2,939,146	5.8	△ 16.1
労 働 費		459,323	0.3	343,505	0.2	682,437	0.4	115,818	△ 223,114	33.7	△ 32.7
農 林 水 産 業 費		53,003	0.0	49,212	0.0	49,212	0.0	3,791	3,791	7.7	7.7
商 工 費		718,666	0.4	864,246	0.5	2,522,646	1.3	△ 145,580	△ 1,803,980	△ 16.8	△ 71.5
土 木 費		10,639,471	6.3	11,629,730	7.3	11,150,912	5.9	△ 990,259	△ 511,441	△ 8.5	△ 4.6
消 防 費		5,017,742	2.9	4,872,706	3.1	4,964,349	2.6	145,036	53,393	3.0	1.1
教 育 費		21,259,887	12.5	15,118,682	9.5	15,692,985	8.3	6,141,205	5,566,902	40.6	35.5
公 債 費		9,353,241	5.5	9,633,364	6.1	9,633,364	5.1	△ 280,123	△ 280,123	△ 2.9	△ 2.9
諸 支 出 金		6,432	0.0	6,529	0.0	7,194,460	3.8	△ 97	△ 7,188,028	△ 1.5	△ 99.9
予 備 費		50,000	0.0	50,000	0.0	50,000	0.0	0	0	0.0	0.0
歳 出 合 計		170,301,730	100.0	159,228,319	100.0	188,768,356	100.0	11,073,411	△ 18,466,626	7.0	△ 9.8

国民健康保険事業特別会計  
(歳入)

(単位 千円)

区分 款	令和4年度		令和3年度		令和3年度		(A) - (B) (D)	(A) - (C) (E)	(D) / (B) × 100%	(E) / (C) × 100%
	当初 予算額 (A)	構成比 (%)	当初 予算額 (B)	構成比 (%)	現計 予算額 (C)	構成比 (%)				
国民健康保険料	7,615,854	19.0	7,400,639	18.3	7,400,639	18.3	215,215	215,215	2.9	2.9
使用料及び手数料	30	0.0	30	0.0	30	0.0	0	0	0.0	0.0
府支出金	27,975,703	69.9	28,562,629	70.7	28,565,422	70.6	△ 586,926	△ 589,719	△ 2.1	△ 2.1
繰入金	4,074,749	10.2	3,805,151	9.4	3,805,151	9.4	269,598	269,598	7.1	7.1
繰越金	352,259	0.9	619,797	1.5	645,321	1.6	△ 267,538	△ 293,062	△ 43.2	△ 45.4
諸収入	24,408	0.0	24,547	0.1	24,547	0.1	△ 139	△ 139	△ 0.6	△ 0.6
歳入合計	40,043,003	100.0	40,412,793	100.0	40,441,110	100.0	△ 369,790	△ 398,107	△ 0.9	△ 1.0

( 歳 出 )

(単位 千円)

区分 款	令和 4 年 度		令和 3 年 度		令和 3 年 度		(A) - (B) (D)	(A) - (C) (E)	(D) / (B) × 100%	(E) / (C) × 100%
	当 初 予算額 (A)	構 成 比 (%)	当 初 予算額 (B)	構 成 比 (%)	現 計 予算額 (C)	構 成 比 (%)				
総 務 費	782,708	1.9	757,757	1.9	757,757	1.9	24,951	24,951	3.3	3.3
保 険 給 付 費	27,174,256	67.9	27,626,664	68.4	27,629,457	68.3	△ 452,408	△ 455,201	△ 1.6	△ 1.6
国民健康保険事業費納付金	11,629,742	29.0	11,585,288	28.7	11,585,288	28.6	44,454	44,454	0.4	0.4
保 健 事 業 費	390,553	1.0	387,677	0.9	387,677	1.0	2,876	2,876	0.7	0.7
共 同 事 業 拠 出 金	6	0.0	6	0.0	6	0.0	0	0	0.0	0.0
公 債 費	1	0.0	1	0.0	1	0.0	0	0	0.0	0.0
諸 支 出 金	65,737	0.2	55,400	0.1	80,924	0.2	10,337	△ 15,187	18.7	△ 18.8
歳 出 合 計	40,043,003	100.0	40,412,793	100.0	40,441,110	100.0	△ 369,790	△ 398,107	△ 0.9	△ 1.0

後期高齢者医療事業特別会計  
(歳入)

(単位 千円)

区分 款	令和4年度		令和3年度		令和3年度		(A) - (B) (D)	(A) - (C) (E)	(D) / (B) × 100%	(E) / (C) × 100%
	当初 予算額 (A)	構成比 (%)	当初 予算額 (B)	構成比 (%)	現計 予算額 (C)	構成比 (%)				
後期高齢者医療保険料	5,744,735	78.3	5,628,465	79.1	5,628,465	79.1	116,270	116,270	2.1	2.1
使用料及び手数料	9	0.0	9	0.0	9	0.0	0	0	0.0	0.0
繰入金	1,287,809	17.6	1,178,649	16.6	1,178,649	16.6	109,160	109,160	9.3	9.3
繰越金	266,185	3.6	270,895	3.8	272,654	3.8	△ 4,710	△ 6,469	△ 1.7	△ 2.4
諸収入	38,060	0.5	35,509	0.5	35,509	0.5	2,551	2,551	7.2	7.2
歳入合計	7,336,798	100.0	7,113,527	100.0	7,115,286	100.0	223,271	221,512	3.1	3.1

(歳出)

(単位 千円)

区分 款	令和4年度		令和3年度		令和3年度		(A) - (B) (D)	(A) - (C) (E)	(D) / (B) × 100%	(E) / (C) × 100%
	当初 予算額 (A)	構成比 (%)	当初 予算額 (B)	構成比 (%)	現計 予算額 (C)	構成比 (%)				
総務費	133,980	1.8	109,489	1.5	109,489	1.5	24,491	24,491	22.4	22.4
後期高齢者医療広域連合納付金	7,165,998	97.7	6,971,394	98.0	6,971,394	98.0	194,604	194,604	2.8	2.8
健康増進事業費	23,962	0.3	21,865	0.3	21,865	0.3	2,097	2,097	9.6	9.6
諸支出金	12,858	0.2	10,779	0.2	12,538	0.2	2,079	320	19.3	2.6
歳出合計	7,336,798	100.0	7,113,527	100.0	7,115,286	100.0	223,271	221,512	3.1	3.1

介護保険事業特別会計  
(歳入)

(単位 千円)

区分 款	令和4年度		令和3年度		令和3年度		(A) - (B) (D)	(A) - (C) (E)	(D) / (B) × 100%	(E) / (C) × 100%
	当初 予算額 (A)	構成比 (%)	当初 予算額 (B)	構成比 (%)	現計 予算額 (C)	構成比 (%)				
保険料	7,297,100	18.3	7,097,049	18.6	7,097,049	18.2	200,051	200,051	2.8	2.8
使用料及び手数料	2,884	0.0	2,754	0.0	2,754	0.0	130	130	4.7	4.7
国庫支出金	9,801,244	24.5	9,243,337	24.2	9,245,054	23.7	557,907	556,190	6.0	6.0
支払基金交付金	10,482,090	26.2	10,027,735	26.2	10,028,491	25.7	454,355	453,599	4.5	4.5
府支出金	5,264,344	13.2	5,051,842	13.2	5,052,693	13.0	212,502	211,651	4.2	4.2
財産収入	2,760	0.0	2,672	0.0	2,672	0.0	88	88	3.3	3.3
繰入金	6,982,929	17.5	6,814,229	17.8	6,821,326	17.5	168,700	161,603	2.5	2.4
繰越金	100,000	0.3	1	0.0	751,947	1.9	99,999	△ 651,947	9,999,900.0	△ 86.7
諸収入	2,009	0.0	1,833	0.0	1,833	0.0	176	176	9.6	9.6
歳入合計	39,935,360	100.0	38,241,452	100.0	39,003,819	100.0	1,693,908	931,541	4.4	2.4

(歳出)

(単位 千円)

区分 款	令和4年度		令和3年度		令和3年度		(A) - (B) (D)	(A) - (C) (E)	(D) / (B) × 100%	(E) / (C) × 100%
	当初 予算額 (A)	構成比 (%)	当初 予算額 (B)	構成比 (%)	現計 予算額 (C)	構成比 (%)				
総務費	824,377	2.1	809,947	2.1	809,947	2.1	14,430	14,430	1.8	1.8
保険給付費	37,203,029	93.2	35,683,568	93.3	35,683,568	91.5	1,519,461	1,519,461	4.3	4.3
地域支援事業費	1,726,430	4.3	1,591,915	4.2	1,597,320	4.1	134,515	129,110	8.4	8.1
基金積立金	2,760	0.0	2,672	0.0	89,386	0.2	88	△ 86,626	3.3	△ 96.9
諸支出金	178,764	0.4	153,350	0.4	823,598	2.1	25,414	△ 644,834	16.6	△ 78.3
歳出合計	39,935,360	100.0	38,241,452	100.0	39,003,819	100.0	1,693,908	931,541	4.4	2.4

母子父子寡婦福祉資金貸付金特別会計  
(歳入)

(単位 千円)

区分 款	令和4年度		令和3年度		令和3年度		(A) - (B) (D)	(A) - (C) (E)	(D) / (B) × 100%	(E) / (C) × 100%
	当初 予算額 (A)	構成比 (%)	当初 予算額 (B)	構成比 (%)	現計 予算額 (C)	構成比 (%)				
繰入金	577	1.3	1,590	4.5	1,590	4.5	△ 1,013	△ 1,013	△ 63.7	△ 63.7
繰越金	10,000	21.9	1	0.0	1	0.0	9,999	9,999	999,900.0	999,900.0
諸収入	34,959	76.8	33,645	95.5	33,645	95.5	1,314	1,314	3.9	3.9
歳入合計	45,536	100.0	35,236	100.0	35,236	100.0	10,300	10,300	29.2	29.2

(歳出)

(単位 千円)

区分 款	令和4年度		令和3年度		令和3年度		(A) - (B) (D)	(A) - (C) (E)	(D) / (B) × 100%	(E) / (C) × 100%
	当初 予算額 (A)	構成比 (%)	当初 予算額 (B)	構成比 (%)	現計 予算額 (C)	構成比 (%)				
母子父子寡婦福祉資金貸付事業費	29,220	64.2	35,236	100.0	35,236	100.0	△ 6,016	△ 6,016	△ 17.1	△ 17.1
公債費	11,231	24.6	0	0.0	0	0.0	11,231	11,231	皆増	皆増
諸支出金	5,085	11.2	0	0.0	0	0.0	5,085	5,085	皆増	皆増
歳出合計	45,536	100.0	35,236	100.0	35,236	100.0	10,300	10,300	29.2	29.2

公共用地先行取得事業特別会計  
(歳入)

(単位 千円)

区分 款	令和4年度		令和3年度		令和3年度		(A) - (B) (D)	(A) - (C) (E)	(D) / (B) × 100%	(E) / (C) × 100%
	当初 予算額 (A)	構成比 (%)	当初 予算額 (B)	構成比 (%)	現計 予算額 (C)	構成比 (%)				
財産収入	24,510	2.3	8,300	1.6	8,300	1.6	16,210	16,210	195.3	195.3
繰入金	182,408	17.4	157,970	31.0	157,970	31.0	24,438	24,438	15.5	15.5
市債	843,300	80.3	343,900	67.4	343,900	67.4	499,400	499,400	145.2	145.2
歳入合計	1,050,218	100.0	510,170	100.0	510,170	100.0	540,048	540,048	105.9	105.9

(歳出)

(単位 千円)

区分 款	令和4年度		令和3年度		令和3年度		(A) - (B) (D)	(A) - (C) (E)	(D) / (B) × 100%	(E) / (C) × 100%
	当初 予算額 (A)	構成比 (%)	当初 予算額 (B)	構成比 (%)	現計 予算額 (C)	構成比 (%)				
公共用地先行取得費	843,718	80.3	344,140	67.5	344,140	67.5	499,578	499,578	145.2	145.2
公債費	165,289	15.8	157,730	30.9	157,730	30.9	7,559	7,559	4.8	4.8
諸支出金	41,211	3.9	8,300	1.6	8,300	1.6	32,911	32,911	396.5	396.5
歳出合計	1,050,218	100.0	510,170	100.0	510,170	100.0	540,048	540,048	105.9	105.9



財産区特別会計  
(歳入)

(単位 千円)

区分 款	令和4年度		令和3年度		令和3年度		(A) - (B) (D)	(A) - (C) (E)	(D) / (B) × 100%	(E) / (C) × 100%
	当初 予算額 (A)	構成比 (%)	当初 予算額 (B)	構成比 (%)	現計 予算額 (C)	構成比 (%)				
使用料及び手数料	4,500	2.8	4,500	3.1	4,500	3.1	0	0	0.0	0.0
財産収入	15,014	9.2	15,090	10.3	15,090	10.3	△ 76	△ 76	△ 0.5	△ 0.5
繰入金	142,878	87.7	125,768	86.2	125,768	86.2	17,110	17,110	13.6	13.6
諸収入	512	0.3	512	0.4	512	0.4	0	0	0.0	0.0
歳入合計	162,904	100.0	145,870	100.0	145,870	100.0	17,034	17,034	11.7	11.7

(歳出)

(単位 千円)

区分 款	令和4年度		令和3年度		令和3年度		(A) - (B) (D)	(A) - (C) (E)	(D) / (B) × 100%	(E) / (C) × 100%
	当初 予算額 (A)	構成比 (%)	当初 予算額 (B)	構成比 (%)	現計 予算額 (C)	構成比 (%)				
財産費	162,904	100.0	145,870	100.0	145,870	100.0	17,034	17,034	11.7	11.7
歳出合計	162,904	100.0	145,870	100.0	145,870	100.0	17,034	17,034	11.7	11.7

令和4年度 一般会計経費内訳

(単位:千円)

区 分	令和4年度		令和3年度		令和3年度		増 減 額		増減率	
	当初予算(A)	構成比 (%)	当初予算(B)	構成比 (%)	現計予算(C)	構成比 (%)	(A-B) (D)	(A-C) (E)	(D)/(B) ×100 (%)	(E)/(C) ×100 (%)
(1) 人 件 費	28,967,972	17.0	28,779,736	18.1	28,945,744	15.3	188,236	22,228	0.7	0.1
報 酬	4,414,667	2.6	4,167,300	2.6	4,191,305	2.2	247,367	223,362	5.9	5.3
本 給	10,012,323	5.9	10,112,501	6.4	10,112,501	5.4	△100,178	△100,178	△1.0	△1.0
職員手当等	10,068,646	5.9	9,935,031	6.2	10,077,034	5.3	133,615	△8,388	1.3	△0.1
共 済 費	4,468,836	2.6	4,560,904	2.9	4,560,904	2.4	△92,068	△92,068	△2.0	△2.0
そ の 他	3,500	0.0	4,000	0.0	4,000	0.0	△500	△500	△12.5	△12.5
(2) 物 件 費	25,979,731	15.3	23,411,290	14.7	27,476,459	14.6	2,568,441	△1,496,728	11.0	△5.4
旅 費	242,403	0.1	268,993	0.2	271,909	0.1	△26,590	△29,506	△9.9	△10.9
交 際 費	2,650	0.0	2,650	0.0	2,650	0.0	0	0	0.0	0.0
需 用 費	4,202,411	2.5	4,420,290	2.8	4,455,433	2.4	△217,879	△253,022	△4.9	△5.7
役 務 費	1,008,346	0.6	955,079	0.6	1,062,986	0.6	53,267	△54,640	5.6	△5.1
委 託 料	17,839,097	10.5	15,306,349	9.6	19,175,021	10.1	2,532,748	△1,335,924	16.5	△7.0
使用料及び賃借料	2,250,047	1.3	2,140,779	1.3	2,187,912	1.2	109,268	62,135	5.1	2.8
原 材 料 費	50	0.0	0	0.0	0	0.0	50	50	皆増	皆増
備品購入費	434,727	0.3	317,150	0.2	320,548	0.2	117,577	114,179	37.1	35.6
(3) 維持補修費	1,971,981	1.2	1,452,976	0.9	1,421,451	0.8	519,005	550,530	35.7	38.7
土木系統	325,700	0.2	295,689	0.2	295,689	0.2	30,011	30,011	10.1	10.1
建築系統	1,646,281	1.0	1,157,287	0.7	1,125,762	0.6	488,994	520,519	42.3	46.2
(4) 扶 助 費	58,083,555	34.1	55,812,138	35.1	70,383,509	37.3	2,271,417	△12,299,954	4.1	△17.5
生活保護	18,318,753	10.8	18,327,411	11.5	18,327,411	9.7	△8,658	△8,658	0.0	0.0
老人医療	8,526	0.0	18,884	0.0	18,884	0.0	△10,358	△10,358	△54.9	△54.9
児童福祉	11,066,181	6.5	10,556,565	6.7	17,609,370	9.3	509,616	△6,543,189	4.8	△37.2
そ の 他	28,690,095	16.8	26,909,278	16.9	34,427,844	18.3	1,780,817	△5,737,749	6.6	△16.7

(単位:千円)

区 分	令和4年度		令和3年度		令和3年度		増 減 額		増減率	
	当初予算(A)	構成比 (%)	当初予算(B)	構成比 (%)	現計予算(C)	構成比 (%)	(A-B) (D)	(A-C) (E)	(D)/(B) ×100 (%)	(E)/(C) ×100 (%)
(5) 補 助 費 等	18,835,134	11.1	18,829,744	11.8	21,104,985	11.2	5,390	△2,269,851	0.0	△10.8
病院事業会計	2,357,297	1.4	2,253,893	1.4	2,253,893	1.2	103,404	103,404	4.6	4.6
水道事業会計	299,042	0.2	291,806	0.2	342,806	0.2	7,236	△43,764	2.5	△12.8
公共下水道事業会計	3,143,200	1.8	3,030,139	1.9	3,030,139	1.6	113,061	113,061	3.7	3.7
後期高齢者医療広域連合	4,272,503	2.5	4,172,921	2.6	4,172,921	2.2	99,582	99,582	2.4	2.4
豊中市伊丹市クリーンランド	1,342,959	0.8	1,348,080	0.8	1,348,080	0.7	△5,121	△5,121	△0.4	△0.4
そ の 他	7,420,133	4.4	7,732,905	4.9	9,957,146	5.3	△312,772	△2,537,013	△4.0	△25.5
(6) 公 債 費	9,353,241	5.5	9,633,364	6.1	9,633,364	5.1	△280,123	△280,123	△2.9	△2.9
元利償還金	9,346,366	5.5	9,616,489	6.1	9,616,489	5.1	△270,123	△270,123	△2.8	△2.8
一時借入金利子	6,875	0.0	16,875	0.0	16,875	0.0	△10,000	△10,000	△59.3	△59.3
(7) 投 資 的 経 費	15,172,573	8.9	9,981,756	6.3	9,913,552	5.2	5,190,817	5,259,021	52.0	53.0
(8) 繰 出 金	11,605,726	6.8	11,041,074	6.9	11,046,750	5.9	564,652	558,976	5.1	5.1
国民健康保険事業会計	4,074,749	2.4	3,805,151	2.4	3,805,151	2.0	269,598	269,598	7.1	7.1
後期高齢者医療事業会計	1,287,809	0.8	1,178,649	0.7	1,178,649	0.7	109,160	109,160	9.3	9.3
介護保険事業会計	6,171,411	3.6	6,038,023	3.8	6,038,874	3.2	133,388	132,537	2.2	2.2
そ の 他	71,757	0.0	19,251	0.0	24,076	0.0	52,506	47,681	272.7	198.0
(9) 貸 付 金	59,756	0.0	76,200	0.0	76,200	0.0	△16,444	△16,444	△21.6	△21.6
(10) 積 立 金	222,061	0.1	160,041	0.1	8,716,342	4.6	62,020	△8,494,281	38.8	△97.5
(11) 予 備 費	50,000	0.0	50,000	0.0	50,000	0.0	0	0	0.0	0.0
合 計	170,301,730	100.0	159,228,319	100.0	188,768,356	100.0	11,073,411	△18,466,626	7.0	△9.8

財政状況（一般会計）

区 分	年 度	平成27年度	平成28年度	平成29年度	平成30年度	令和元年度	令和2年度	令和3年度(当初)	令和4年度(当初)	対前年度比 (%)						
		B (千円)	C (千円)	D (千円)	E (千円)	F (千円)	G (千円)	H (千円)	I (千円)	C/B	D/C	E/D	F/E	G/F	H/G	I/H
市 税		67,004,888	68,048,631	68,126,796	68,896,184	70,805,154	70,090,257	65,158,267	70,000,000	1.6	0.1	1.1	2.8	△1.0	△7.0	7.4
地 方 譲 与 税		2,701,549	2,294,639	2,258,104	2,349,429	2,260,704	910,880	1,821,000	1,821,500	△15.1	△1.6	4.0	△3.8	△59.7	99.9	0.0
利 子 割 交 付 金		241,941	104,847	188,370	179,065	109,875	107,747	109,000	87,000	△56.7	79.7	△4.9	△38.6	△1.9	1.2	△20.2
配 当 割 交 付 金		569,713	382,281	535,007	426,386	507,610	457,338	477,000	558,000	△32.9	40.0	△20.3	19.0	△9.9	4.3	17.0
株 式 等 譲 渡 所 得 割 交 付 金		626,607	225,964	543,150	361,787	292,807	519,546	556,000	535,000	△63.9	140.4	△33.4	△19.1	77.4	7.0	△3.8
法 人 事 業 税 交 付 金		0	0	0	0	0	322,560	500,000	597,000	—	—	—	—	皆増	55.0	19.4
地 方 消 費 税 交 付 金		7,274,970	6,633,007	6,756,055	6,604,525	6,299,377	7,839,562	8,095,000	8,453,000	△8.8	1.9	△2.2	△4.6	24.4	3.3	4.4
自 動 車 取 得 税 交 付 金		215,883	234,960	299,995	322,206	172,093	14	1	1	8.8	27.7	7.4	△46.6	△100.0	△92.9	0.0
環 境 性 能 割 交 付 金		0	0	0	0	53,571	105,571	131,000	153,000	—	—	—	皆増	97.1	24.1	16.8
地 方 特 例 交 付 金		236,968	248,406	262,395	308,319	870,486	380,294	2,096,000	458,002	4.8	5.6	17.5	182.3	△56.3	451.2	△78.1
地 方 交 付 税		5,738,994	5,130,354	5,294,615	5,624,269	6,188,348	6,704,288	5,500,000	7,100,000	△10.6	3.2	6.2	10.0	8.3	△18.0	29.1
交 通 安 全 対 策 特 別 交 付 金		50,874	48,351	45,287	41,149	40,801	45,872	45,000	46,000	△5.0	△6.3	△9.1	△0.8	12.4	△1.9	2.2
分 担 金 及 び 負 担 金		1,574,327	1,609,534	1,800,320	2,122,988	1,607,769	1,312,538	1,671,384	1,482,158	2.2	11.9	17.9	△24.3	△18.4	27.3	△11.3
使 用 料 及 び 手 数 料		2,833,673	2,751,836	2,684,823	2,754,333	2,437,809	2,075,106	2,187,839	2,162,086	△2.9	△2.4	2.6	△11.5	△14.9	5.4	△1.2
国 庫 支 出 金		29,271,243	30,259,979	30,712,207	30,317,493	32,474,124	81,128,252	39,521,239	41,139,269	3.4	1.5	△1.3	7.1	149.8	△51.3	4.1
府 支 出 金		8,870,939	8,696,150	9,278,170	9,523,442	10,145,757	11,330,432	12,015,443	12,548,463	△2.0	6.7	2.6	6.5	11.7	6.0	4.4
財 産 収 入		150,478	175,934	1,251,034	454,691	1,290,244	342,818	216,541	189,155	16.9	611.1	△63.7	183.8	△73.4	△36.8	△12.6
寄 附 金		149,074	204,400	200,840	95,179	285,454	201,491	277,403	386,711	37.1	△1.7	△52.6	199.9	△29.4	37.7	39.4
繰 入 金		4,447,221	5,255,785	1,139,110	3,165,397	1,080,560	3,955,683	2,886,279	4,429,376	18.2	△78.3	177.9	△65.9	266.1	△27.0	53.5
繰 越 金		3,291,593	3,248,065	1,163,758	1,788,364	4,302,556	5,317,904	1	1	△1.3	△64.2	53.7	140.6	23.6	△100.0	0.0
諸 収 入		2,895,291	2,794,109	3,626,961	2,774,701	2,592,267	2,574,417	2,570,222	2,943,108	△3.5	29.8	△23.5	△6.6	△0.7	△0.2	14.5
市 債		8,462,700	10,468,800	8,821,571	11,462,522	8,191,345	8,711,489	13,393,700	15,212,900	23.7	△15.7	29.9	△28.5	6.3	53.7	13.6
歳 入 合 計		146,608,926	148,816,032	144,988,568	149,572,429	152,008,711	204,434,059	159,228,319	170,301,730	1.5	△2.6	3.2	1.6	34.5	△22.1	7.0
人 件 費		27,371,194	27,606,174	27,127,161	27,331,119	26,652,493	26,950,269	28,779,736	28,967,972	0.9	△1.7	0.8	△2.5	1.1	6.8	0.7
物 件 費		17,158,610	17,396,875	16,269,799	16,649,211	17,930,147	22,102,022	23,411,290	25,979,731	1.4	△6.5	2.3	7.7	23.3	5.9	11.0
維 持 補 修 費		791,210	816,037	1,198,926	3,407,255	1,307,247	1,213,940	1,452,976	1,971,981	3.1	46.9	184.2	△61.6	△7.1	19.7	35.7
扶 助 費		42,845,607	44,483,024	47,088,106	48,530,739	50,628,963	53,872,695	55,812,138	58,083,555	3.8	5.9	3.1	4.3	6.4	3.6	4.1
補 助 費 等		16,430,987	17,301,672	16,816,484	16,117,475	16,447,455	59,438,611	18,829,744	18,835,134	5.3	△2.8	△4.2	2.0	261.4	△68.3	0.0
公 債 費		12,322,274	14,942,130	11,091,360	10,174,787	9,337,311	9,196,754	9,633,364	9,353,241	21.3	△25.8	△8.3	△8.2	△1.5	4.7	△2.9
投 資 的 経 費		14,555,061	12,392,395	10,678,535	8,790,715	9,450,421	7,758,087	9,981,756	15,172,573	△14.9	△13.8	△17.7	7.5	△17.9	28.7	52.0
積 立 金		1,549,991	1,927,533	2,095,749	3,312,117	3,650,152	7,742,770	160,041	222,061	24.4	8.7	58.0	10.2	112.1	△97.9	38.8
寄 附 金		0	1,000	0	0	0	0	0	0	皆増	皆減	—	—	—	—	—
貸 付 金		223,500	289,818	163,464	156,917	373,656	95,320	76,200	59,756	29.7	△43.6	△4.0	138.1	△74.5	△20.1	△21.6
繰 出 金		10,112,427	10,495,616	10,670,621	10,799,538	10,912,963	10,963,714	11,041,074	11,605,726	3.8	1.7	1.2	1.1	0.5	0.7	5.1
予 備 費		0	0	0	0	0	0	50,000	50,000	—	—	—	—	—	皆増	0.0
歳 出 合 計		143,360,861	147,652,274	143,200,205	145,269,873	146,690,808	199,334,182	159,228,319	170,301,730	3.0	△3.0	1.4	1.0	35.9	△20.1	7.0
差 引(形式収支)		3,248,065	1,163,758	1,788,364	4,302,556	5,317,904	5,099,878	0	0							
翌年度に繰越すべき財源		448,718	1,080,193	500,596	1,181,584	454,179	1,296,379	0	0							
実 質 収 支		2,799,347	83,565	1,287,768	3,120,972	4,863,725	3,803,498	0	0							

(注) 「令和2年度」以前は決算額。「令和3年度(当初)」「令和4年度(当初)」は当初予算額。

公 債 費 の 状 況 (平成28年度～令和4年度)

(単位：千円)

会 計	平成28年度	平成29年度					平成30年度					令和元年度				
	末現在高	発行額	償還額			年度末 現在高	発行額	償還額			年度末 現在高	発行額	償還額			年度末 現在高
			元金	利子	計			元金	利子	計			元金	利子	計	
一 般 会 計	87,148,719	8,821,571	10,417,380	673,430	11,090,810	(85,617,041) 85,552,909	11,462,522	9,600,128	574,476	10,174,604	87,475,477	8,191,345	8,859,317	477,994	9,337,311	86,807,504
母子父子寡婦福祉資金貸付金会計	350,441	14,000	111,608	0	111,608	252,833	65,000	82,314	0	82,314	235,519	0	1,566	0	1,566	233,953
自動車駐車場会計	126,261	0	62,129	938	63,067	64,132	0	0	0	0	64,132	0	0	0	0	0
公共用地先行取得会計	712,179	1,030,080	189,854	1,432	191,286	1,552,405	275,352	507,615	4,626	512,241	1,320,142	351,200	535,144	8,223	543,367	1,136,199
小 計	91,496,086	9,865,651	10,780,971	675,800	11,456,771	87,422,280	11,802,874	10,190,057	579,102	10,769,159	87,422,280	8,542,545	9,396,027	486,217	9,882,244	88,177,656
病 院 会 計	11,629,482	604,500	1,441,510	265,648	1,707,158	10,792,472	1,395,800	1,505,389	239,535	1,744,924	10,682,883	882,600	1,479,019	212,572	1,691,591	10,086,464
水 道 会 計	23,743,239	1,090,700	1,679,992	473,033	2,153,025	23,153,947	1,513,200	1,699,819	434,893	2,134,712	22,967,328	1,665,800	1,616,238	395,421	2,011,659	23,016,890
公共下水道会計	27,400,785	1,307,000	2,056,065	509,807	2,565,872	26,651,720	1,248,900	1,813,823	478,831	2,292,654	26,086,797	2,293,100	1,753,215	442,589	2,195,804	26,626,682
合 計	155,199,476	12,867,851	15,958,538	1,924,288	17,882,826	148,020,419	15,960,774	15,209,088	1,732,361	16,941,449	147,159,288	13,384,045	14,244,499	1,536,799	15,781,298	147,907,692

会 計	令和2年度					令和3年度 (見込)					令和4年度 (見込)				
	発行額	償還額			年度末 現在高	発行額	償還額			年度末 現在高	発行額	償還額			年度末 現在高
		元金	利子	計			元金	利子	計			元金	利子	計	
一 般 会 計	8,711,489	8,811,133	385,528	9,196,661	86,707,860	13,443,784	9,164,435	300,516	9,464,951	90,987,208	15,350,400	8,968,399	377,967	9,346,366	97,369,209
母子父子寡婦福祉資金貸付金会計	0	0	0	0	233,953	0	0	0	0	233,953	0	11,231	0	11,231	222,722
公共用地先行取得会計	0	604,972	5,016	609,988	531,227	24,500	155,567	2,163	157,730	400,160	843,300	163,742	1,547	165,289	1,079,718
小 計	8,711,489	9,416,105	390,544	9,806,649	87,473,040	13,468,284	9,320,002	302,679	9,622,681	91,621,321	16,193,700	9,143,372	379,514	9,522,886	98,671,649
病 院 会 計	737,000	1,461,703	184,563	1,646,266	9,361,761	659,800	1,555,269	156,393	1,711,662	8,466,292	791,800	1,565,907	135,563	1,701,470	7,692,185
水 道 会 計	1,677,600	1,767,290	357,209	2,124,499	22,927,200	1,557,200	1,869,142	320,358	2,189,500	22,615,258	1,793,900	1,930,393	307,432	2,237,825	22,478,765
公共下水道会計	1,608,400	1,786,922	406,945	2,193,867	26,448,160	2,409,600	1,855,912	373,867	2,229,779	27,001,848	2,235,600	1,879,721	393,727	2,273,448	27,357,727
合 計	12,734,489	14,432,020	1,339,261	15,771,281	146,210,161	18,094,884	14,600,325	1,153,297	15,753,622	149,704,719	21,015,000	14,519,393	1,216,236	15,735,629	156,200,326

※千円単位で四捨五入しているため、金額が合わないところがある。

※令和3年度(見込)は現計予算額(繰越分、借換債除く)、令和4年度(見込)の発行額は当初予算額に繰越分を加えたものとする。

※母子寡婦福祉資金貸付金会計は平成26年10月1日より母子父子寡婦福祉資金貸付金会計に名称変更した。

※母子父子寡婦福祉資金貸付金会計について、平成28年1月に大阪府より譲渡された国からの貸付金額が確定したため、27年度末より現在高が増額している。

※民生債の平成27年度末現在高について、災害援護資金貸付金の減免分を減額している。

※平成29年度の( )内は、自動車駐車場事業債を一般会計へ引き継いだ後の金額を示している。

※民生債の平成30年度末現在高について、同和更生資金貸付金の減免分を減額している。

※平成30年度以降自動車駐車場会計は廃止している。

## 基金の状況

(単位：千円)

区 分	令和3年度	令和4年度	増 減
財政調整基金	10,588,655	7,619,725	△ 2,968,930
積立基金			
(1) 減債基金	3,851,580	3,262,622	△ 588,958
(2) 公共施設等整備基金	8,036,634	7,433,325	△ 603,309
(3) 社会福祉事業基金	1,280,471	1,280,515	44
(4) 緑化事業基金	73,607	85,182	11,575
(5) 庁舎建設基金	397,343	397,740	397
(6) 介護給付費準備基金	1,979,691	1,170,933	△ 808,758
(7) 市民公益活動基金	47,121	46,170	△ 951
(8) 豊中市まちづくり応援基金	63,874	96,166	32,292
(9) 教育振興基金	80,976	101,630	20,654
(10) 地球温暖化防止基金	22,203	27,681	5,478
(11) スポーツ振興基金	118,716	121,547	2,831
(12) 消防・救急救命基金	73,619	48,970	△ 24,649
(13) 文化芸術振興基金	226,438	201,770	△ 24,668
(14) とよなか新型コロナウイルス対策基金	28,437	10,698	△ 17,739
積立基金小計	16,280,710	14,284,949	△ 1,995,761
財政調整基金及び積立基金 計	26,869,365	21,904,674	△ 4,964,691

区 分	令和3年度	令和4年度	増 減
運用基金			
(1) 生活援護資金貸付基金	245,000	245,000	0
(2) 奨学基金	308,328	308,328	0
(3) 土地基金	50,000	50,000	0
運用基金小計	603,328	603,328	
合 計	27,472,693	22,508,002	△ 4,964,691

令和3年度残高は令和4年3月補正（19号補正）まで含む数値。

市税・人件費・公債費の状況（一般会計）

（単位：千円、％）

区分 年度	市 税 (A)		人 件 費 (B)		公 債 費 (C)		人件費の市税に 対する割合 B/A	公債費の市税に 対する割合 C/A	投資的経費	同 左 充 当 一 般 財 源
	決 算 額	対前年度比	決 算 額	対前年度比	決 算 額	対前年度比				
平成13	65,535,058	△1.2	35,813,522	△2.7	12,273,764	4.1	54.6	18.7	13,526,849	2,867,693
平成14	63,614,308	△2.9	35,209,334	△1.7	13,070,587	6.5	55.3	20.5	13,697,955	3,402,891
平成15	61,101,143	△4.0	33,719,066	△4.2	14,095,527	7.8	55.2	23.1	6,399,238	2,283,736
平成16	60,744,254	△0.6	31,833,072	△5.6	13,220,012	△6.2	52.4	21.8	4,382,095	1,148,851
平成17	61,466,590	1.2	31,185,753	△2.0	13,384,349	1.2	50.7	21.8	4,342,731	1,408,480
平成18	63,407,362	3.2	31,076,690	△0.3	12,665,898	△5.4	49.0	20.0	5,140,955	1,586,102
平成19	65,447,728	3.2	31,912,781	2.7	12,611,203	△0.4	48.8	19.3	8,087,981	2,190,010
平成20	65,641,181	0.3	30,270,301	△5.1	13,392,452	6.2	46.1	20.4	5,912,868	2,674,339
平成21	64,219,895	△2.2	29,122,003	△3.8	13,895,185	3.8	45.3	21.6	5,971,336	2,230,917
平成22	63,461,339	△1.2	28,535,650	△2.0	14,460,166	4.1	45.0	22.8	4,224,076	2,141,007
平成23	63,806,115	0.5	27,330,791	△4.2	13,842,706	△4.3	42.8	21.7	7,362,502	4,924,930
平成24	64,220,370	0.6	26,364,570	△3.5	13,660,947	△1.3	41.1	21.3	16,448,466	10,883,506
平成25	65,090,732	1.4	27,246,847	3.3	13,997,851	2.5	41.9	21.5	11,971,529	6,494,899
平成26	66,667,598	2.4	27,655,130	1.5	14,210,955	1.5	41.5	21.3	13,640,677	5,339,235
平成27	67,004,888	0.5	27,371,194	△1.0	12,322,274	△13.3	40.8	18.4	14,555,061	7,009,032
平成28	68,048,631	1.6	27,606,174	0.9	14,942,130	21.3	40.6	22.0	12,392,395	5,333,719
平成29	68,126,796	0.1	27,127,161	△1.7	11,091,360	△25.8	39.8	16.3	10,678,535	5,481,433
平成30	68,896,184	1.1	27,331,119	0.8	10,174,787	△8.3	39.7	14.8	8,790,715	3,762,105
令和元	70,805,154	2.8	26,652,493	△2.5	9,337,311	△8.2	37.6	13.2	9,450,421	5,066,325
令和2	70,090,257	△1.0	26,950,269	1.1	9,196,754	△1.5	38.5	13.1	7,758,087	4,557,751
令和3	65,158,267	△7.0	28,779,736	6.8	9,633,364	4.7	44.2	14.8	9,981,756	2,921,111
令和4	70,000,000	当初比 7.4	28,967,972	当初比 0.7	9,353,241	当初比 △2.9	41.4	13.4	15,172,573	3,116,584

（注）「令和2」以前は決算額。「令和3 令和4」は予算額。

地方交付税の状況

(単位:千円)

年度	項目 基準財政需要額 (A)	対前年度比 (%)	基準財政収入額 (B)	対前年度比 (%)	交付基準額 (A)-(B)	交付決定額			財政力指数 (単年度)
						普通交付税	特別交付税	計	
平成14年度	55,416,995	△3.4	52,885,910	△4.2	2,531,085	2,496,983	853,063	3,350,046	0.954
平成15年度	52,261,503	△5.7	49,940,163	△5.6	2,321,340	2,222,011	534,210	2,756,221	0.956
平成16年度	51,803,765	△0.9	50,225,249	0.6	1,578,516	1,578,516	493,340	2,071,856	0.970
平成17年度	52,076,322	0.5	51,415,891	2.4	660,431	660,431	462,012	1,122,443	0.986
平成18年度	53,238,847	2.2	52,199,193	1.5	1,039,654	1,039,654	441,451	1,481,105	0.980
平成19年度	52,760,079	△0.9	51,802,287	△0.8	957,792	867,560	442,361	1,309,921	0.981
平成20年度	53,418,576	1.2	52,480,695	1.3	937,881	914,457	477,005	1,391,462	0.982
平成21年度	52,148,724	△2.4	51,130,532	△2.6	1,018,192	971,295	525,238	1,496,533	0.981
平成22年度	52,550,023	0.8	47,971,007	△6.2	4,579,016	4,579,016	590,548	5,169,564	0.913
平成23年度	54,570,248	3.8	49,375,959	2.9	5,194,289	5,194,289	611,859	5,806,148	0.905
平成24年度	56,293,601	3.2	49,604,680	0.5	6,688,921	6,688,921	620,798	7,309,719	0.881
平成25年度	57,000,624	1.3	50,894,096	2.6	6,106,528	6,106,528	621,086	6,727,614	0.893
平成26年度	57,717,733	1.3	51,809,274	1.8	5,908,459	5,908,459	560,121	6,468,580	0.898
平成27年度	59,388,999	2.9	54,227,676	4.7	5,161,323	5,161,323	577,671	5,738,994	0.913
平成28年度	60,479,429	1.8	55,825,108	2.9	4,654,321	4,604,567	525,787	5,130,354	0.923
平成29年度	60,394,724	△0.1	55,581,199	△0.4	4,813,525	4,765,881	528,734	5,294,615	0.920
平成30年度	60,730,999	0.6	55,790,318	0.4	4,940,681	4,940,681	683,588	5,624,269	0.919
令和元年度	62,009,225	2.1	56,371,455	1.0	5,637,770	5,583,158	605,153	6,188,311	0.909
令和2年度	64,026,792	3.3	57,897,462	2.7	6,129,330	6,096,620	607,644	6,704,264	0.904
令和3年度	65,103,075	1.7	56,133,892	△3.0	8,969,183	8,969,183	(未定)	(未定)	0.862



団体補助金調

(単位 千円)

区 分	令和4年度予算額	令和3年度予算額	増減 (B-A)	(B/A*100)
	補助金 (B)	補助金 (A)		
走井地区航空機被害対策委員会他	1,848	1,848	0	( 100.0%)
豊中防犯協議会	2,389	2,389	0	( 100.0%)
豊中南防犯協議会	1,519	1,519	0	( 100.0%)
豊中市中小企業勤労者互助会	5,520	5,520	0	( 100.0%)
公益社団法人豊中市シルバー人材センター	33,100	34,100	△ 1,000	( 97.1%)
社会福祉法人豊中市社会福祉協議会	0	8,785	△ 8,785	(皆減)
合 計	44,376	54,161	△ 9,785	( 81.9%)

歳入目別一覧表(一般会計)

単位：千円

行 No	区 分	令和4年度 当初予算額(A)	令和3年度 当初予算額(B)	令和3年度 現計予算額(C)	(A)-(B) (D)	(A)-(C) (E)	(D)/(B) ×100(%)	(E)/(C) ×100(%)
1	〔市 税〕	70,000,000	65,158,267	69,362,851	4,841,733	637,149	7.4	0.9
2	(市民税)	34,776,489	31,821,914	34,512,598	2,954,575	263,891	9.3	0.8
3	個人	30,977,464	29,307,089	30,902,510	1,670,375	74,954	5.7	0.2
4	法人	3,799,025	2,514,825	3,610,088	1,284,200	188,937	51.1	5.2
5	(固定資産税)	25,595,148	24,212,421	25,301,721	1,382,727	293,427	5.7	1.2
6	固定資産税	25,399,809	24,017,082	25,106,382	1,382,727	293,427	5.8	1.2
7	国有資産等所在市交付金	195,339	195,339	195,339	0	0	0.0	0.0
8	(軽自動車税)	365,947	343,108	343,108	22,839	22,839	6.7	6.7
9	環境性能割	30,000	16,201	16,201	13,799	13,799	85.2	85.2
10	種別割	335,947	326,907	326,907	9,040	9,040	2.8	2.8
11	(市たばこ税)	2,273,788	1,970,448	2,270,448	303,340	3,340	15.4	0.1
12	市たばこ税	2,273,788	1,970,448	2,270,448	303,340	3,340	15.4	0.1
13	(事業所税)	1,005,293	1,027,018	1,027,018	△ 21,725	△ 21,725	△ 2.1	△ 2.1
14	事業所税	1,005,293	1,027,018	1,027,018	△ 21,725	△ 21,725	△ 2.1	△ 2.1
15	(都市計画税)	5,983,335	5,783,358	5,907,958	199,977	75,377	3.5	1.3
16	都市計画税	5,983,335	5,783,358	5,907,958	199,977	75,377	3.5	1.3

単位：千円

行 No	区 分	令和4年度 当初予算額(A)	令和3年度 当初予算額(B)	令和3年度 現計予算額(C)	(A)-(B) (D)	(A)-(C) (E)	(D)/(B) ×100(%)	(E)/(C) ×100(%)
17	[地方譲与税]	1,821,500	1,821,000	1,822,936	500	△ 1,436	0.0	△ 0.1
18	(地方揮発油譲与税)	150,000	159,000	159,000	△ 9,000	△ 9,000	△ 5.7	△ 5.7
19	地方揮発油譲与税	150,000	159,000	159,000	△ 9,000	△ 9,000	△ 5.7	△ 5.7
20	(自動車重量譲与税)	430,000	428,000	428,000	2,000	2,000	0.5	0.5
21	自動車重量譲与税	430,000	428,000	428,000	2,000	2,000	0.5	0.5
22	(航空機燃料譲与税)	1,200,000	1,204,000	1,204,000	△ 4,000	△ 4,000	△ 0.3	△ 0.3
23	航空機燃料譲与税	1,200,000	1,204,000	1,204,000	△ 4,000	△ 4,000	△ 0.3	△ 0.3
24	(森林環境譲与税)	41,500	30,000	31,936	11,500	9,564	38.3	29.9
25	森林環境譲与税	41,500	30,000	31,936	11,500	9,564	38.3	29.9
26	[利子割交付金]	87,000	109,000	109,000	△ 22,000	△ 22,000	△ 20.2	△ 20.2
27	(利子割交付金)	87,000	109,000	109,000	△ 22,000	△ 22,000	△ 20.2	△ 20.2
28	利子割交付金	87,000	109,000	109,000	△ 22,000	△ 22,000	△ 20.2	△ 20.2
29	[配当割交付金]	558,000	477,000	477,000	81,000	81,000	17.0	17.0
30	(配当割交付金)	558,000	477,000	477,000	81,000	81,000	17.0	17.0
31	配当割交付金	558,000	477,000	477,000	81,000	81,000	17.0	17.0
32	[株式等譲渡所得割交付金]	535,000	556,000	556,000	△ 21,000	△ 21,000	△ 3.8	△ 3.8

単位：千円

行 No	区 分	令和4年度 当初予算額(A)	令和3年度 当初予算額(B)	令和3年度 現計予算額(C)	(A)-(B) (D)	(A)-(C) (E)	(D)/(B) ×100(%)	(E)/(C) ×100(%)
33	(株式等譲渡所得割交付金)	535,000	556,000	556,000	△ 21,000	△ 21,000	△ 3.8	△ 3.8
34	株式等譲渡所得割交付金	535,000	556,000	556,000	△ 21,000	△ 21,000	△ 3.8	△ 3.8
35	[法人事業税交付金]	597,000	500,000	500,000	97,000	97,000	19.4	19.4
36	(法人事業税交付金)	597,000	500,000	500,000	97,000	97,000	19.4	19.4
37	法人事業税交付金	597,000	500,000	500,000	97,000	97,000	19.4	19.4
38	[地方消費税交付金]	8,453,000	8,095,000	8,095,000	358,000	358,000	4.4	4.4
39	(地方消費税交付金)	8,453,000	8,095,000	8,095,000	358,000	358,000	4.4	4.4
40	地方消費税交付金	8,453,000	8,095,000	8,095,000	358,000	358,000	4.4	4.4
41	[自動車取得税交付金]	1	1	1	0	0	0.0	0.0
42	(自動車取得税交付金)	1	1	1	0	0	0.0	0.0
43	自動車取得税交付金	1	1	1	0	0	0.0	0.0
44	[環境性能割交付金]	153,000	131,000	131,000	22,000	22,000	16.8	16.8
45	(環境性能割交付金)	153,000	131,000	131,000	22,000	22,000	16.8	16.8
46	環境性能割交付金	153,000	131,000	131,000	22,000	22,000	16.8	16.8
47	[地方特例交付金]	458,002	2,096,000	799,740	△ 1,637,998	△ 341,738	△ 78.1	△ 42.7
48	(地方特例交付金)	458,000	381,000	381,000	77,000	77,000	20.2	20.2

単位：千円

行 No	区 分	令和4年度 当初予算額(A)	令和3年度 当初予算額(B)	令和3年度 現計予算額(C)	(A)-(B) (D)	(A)-(C) (E)	(D)/(B) ×100(%)	(E)/(C) ×100(%)
49	地方特例交付金	458,000	381,000	381,000	77,000	77,000	20.2	20.2
50	(新型コロナウイルス感染症対策 地方税減収補填特別交付金)	2	1,715,000	418,740	△ 1,714,998	△ 418,738	△ 100.0	△ 100.0
51	新型コロナウイルス感染症対策 地方税減収補填特別交付金	2	1,715,000	418,740	△ 1,714,998	△ 418,738	△ 100.0	△ 100.0
52	[地方交付税]	7,100,000	5,500,000	9,469,183	1,600,000	△ 2,369,183	29.1	△ 25.0
53	(地方交付税)	7,100,000	5,500,000	9,469,183	1,600,000	△ 2,369,183	29.1	△ 25.0
54	地方交付税	7,100,000	5,500,000	9,469,183	1,600,000	△ 2,369,183	29.1	△ 25.0
55	[交通安全対策特別交付金]	46,000	45,000	45,000	1,000	1,000	2.2	2.2
56	(交通安全対策特別交付金)	46,000	45,000	45,000	1,000	1,000	2.2	2.2
57	交通安全対策特別交付金	46,000	45,000	45,000	1,000	1,000	2.2	2.2
58	[分担金及び負担金]	1,482,158	1,671,384	1,544,629	△ 189,226	△ 62,471	△ 11.3	△ 4.0
59	(負担金)	1,482,158	1,671,384	1,544,629	△ 189,226	△ 62,471	△ 11.3	△ 4.0
60	総務費負担金	122	0	0	122	122	皆増	皆増
61	民生費負担金	630,738	593,098	593,098	37,640	37,640	6.3	6.3
62	衛生費負担金	259,236	291,573	291,573	△ 32,337	△ 32,337	△ 11.1	△ 11.1
63	土木費負担金	11,845	147,873	21,118	△ 136,028	△ 9,273	△ 92.0	△ 43.9
64	消防費負担金	247,389	284,412	284,412	△ 37,023	△ 37,023	△ 13.0	△ 13.0

単位：千円

行 No	区 分	令和4年度 当初予算額(A)	令和3年度 当初予算額(B)	令和3年度 現計予算額(C)	(A)-(B) (D)	(A)-(C) (E)	(D)/(B) ×100(%)	(E)/(C) ×100(%)
65	教育費負担金	332,828	354,428	354,428	△ 21,600	△ 21,600	△ 6.1	△ 6.1
66	[使用料及び手数料]	2,162,086	2,187,839	2,187,839	△ 25,753	△ 25,753	△ 1.2	△ 1.2
67	(使用料)	1,846,227	1,888,667	1,888,667	△ 42,440	△ 42,440	△ 2.2	△ 2.2
68	総務使用料	176,329	173,493	173,493	2,836	2,836	1.6	1.6
69	民生使用料	405,859	443,139	443,139	△ 37,280	△ 37,280	△ 8.4	△ 8.4
70	衛生使用料	50,190	49,862	49,862	328	328	0.7	0.7
71	労働使用料	2,289	2,602	2,602	△ 313	△ 313	△ 12.0	△ 12.0
72	土木使用料	1,179,808	1,186,505	1,186,505	△ 6,697	△ 6,697	△ 0.6	△ 0.6
73	消防使用料	3,244	3,352	3,352	△ 108	△ 108	△ 3.2	△ 3.2
74	教育使用料	28,508	29,714	29,714	△ 1,206	△ 1,206	△ 4.1	△ 4.1
75	(手数料)	315,859	299,172	299,172	16,687	16,687	5.6	5.6
76	総務手数料	153,978	152,739	152,739	1,239	1,239	0.8	0.8
77	民生手数料	99	93	93	6	6	6.5	6.5
78	衛生手数料	126,558	111,683	111,683	14,875	14,875	13.3	13.3
79	農林水産業手数料	7	7	7	0	0	0.0	0.0
80	商工手数料	2	4	4	△ 2	△ 2	△ 50.0	△ 50.0

単位：千円

行 No	区 分	令和4年度 当初予算額(A)	令和3年度 当初予算額(B)	令和3年度 現計予算額(C)	(A)-(B) (D)	(A)-(C) (E)	(D)/(B) ×100(%)	(E)/(C) ×100(%)
81	土木手数料	30,058	29,489	29,489	569	569	1.9	1.9
82	消防手数料	5,157	5,157	5,157	0	0	0.0	0.0
83	〔国庫支出金〕	41,139,269	39,521,239	57,485,687	1,618,030	△ 16,346,418	4.1	△ 28.4
84	(国庫負担金)	34,395,784	33,942,683	35,097,620	453,101	△ 701,836	1.3	△ 2.0
85	民生費国庫負担金	32,223,792	31,234,083	31,389,737	989,709	834,055	3.2	2.7
86	衛生費国庫負担金	788,372	2,070,863	3,070,146	△ 1,282,491	△ 2,281,774	△ 61.9	△ 74.3
87	労働費国庫負担金	24,894	55,425	55,425	△ 30,531	△ 30,531	△ 55.1	△ 55.1
88	教育費国庫負担金	1,358,726	582,312	582,312	776,414	776,414	133.3	133.3
89	(国庫補助金)	6,505,487	5,363,994	22,173,505	1,141,493	△ 15,668,018	21.3	△ 70.7
90	総務費国庫補助金	661,602	598,916	814,044	62,686	△ 152,442	10.5	△ 18.7
91	民生費国庫補助金	2,041,736	2,185,086	15,543,195	△ 143,350	△ 13,501,459	△ 6.6	△ 86.9
92	衛生費国庫補助金	1,548,598	750,111	2,522,885	798,487	△ 974,287	106.4	△ 38.6
93	労働費国庫補助金	174,955	71,457	391,938	103,498	△ 216,983	144.8	△ 55.4
94	商工費国庫補助金	353,768	532,178	1,612,669	△ 178,410	△ 1,258,901	△ 33.5	△ 78.1
95	土木費国庫補助金	547,460	758,914	707,662	△ 211,454	△ 160,202	△ 27.9	△ 22.6
96	消防費国庫補助金	136,083	39,145	31,345	96,938	104,738	247.6	334.1

単位：千円

行 No	区 分	令和4年度 当初予算額(A)	令和3年度 当初予算額(B)	令和3年度 現計予算額(C)	(A)-(B) (D)	(A)-(C) (E)	(D)/(B) ×100(%)	(E)/(C) ×100(%)
97	教育費国庫補助金	1,041,285	428,187	549,767	613,098	491,518	143.2	89.4
98	(国庫委託金)	237,998	214,562	214,562	23,436	23,436	10.9	10.9
99	総務費国庫委託金	168,262	143,722	143,722	24,540	24,540	17.1	17.1
100	民生費国庫委託金	69,050	70,019	70,019	△ 969	△ 969	△ 1.4	△ 1.4
101	衛生費国庫委託金	286	221	221	65	65	29.4	29.4
102	教育費国庫委託金	400	600	600	△ 200	△ 200	△ 33.3	△ 33.3
103	〔府支出金〕	12,548,463	12,015,443	12,270,270	533,020	278,193	4.4	2.3
104	(府負担金)	9,523,297	8,936,660	9,014,486	586,637	508,811	6.6	5.6
105	総務費府負担金	42	42	42	0	0	0.0	0.0
106	民生費府負担金	9,511,073	8,914,709	8,992,535	596,364	518,538	6.7	5.8
107	衛生費府負担金	12,015	11,901	11,901	114	114	1.0	1.0
108	土木費府負担金	167	10,008	10,008	△ 9,841	△ 9,841	△ 98.3	△ 98.3
109	(府補助金)	2,329,739	2,410,208	2,587,209	△ 80,469	△ 257,470	△ 3.3	△ 10.0
110	総務費府補助金	17,524	17,073	17,073	451	451	2.6	2.6
111	民生費府補助金	1,754,205	1,920,508	1,920,508	△ 166,303	△ 166,303	△ 8.7	△ 8.7
112	衛生費府補助金	180,321	50,824	218,298	129,497	△ 37,977	254.8	△ 17.4



単位：千円

行 No	区 分	令和4年度 当初予算額(A)	令和3年度 当初予算額(B)	令和3年度 現計予算額(C)	(A)-(B) (D)	(A)-(C) (E)	(D)/(B) ×100(%)	(E)/(C) ×100(%)
113	労働費府補助金	10,000	10,000	10,000	0	0	0.0	0.0
114	農林水産業費府補助金	1,574	1,356	1,356	218	218	16.1	16.1
115	商工費府補助金	3,465	2,079	2,079	1,386	1,386	66.7	66.7
116	土木費府補助金	43,924	43,075	43,075	849	849	2.0	2.0
117	消防費府補助金	8,146	8,708	8,708	△ 562	△ 562	△ 6.5	△ 6.5
118	教育費府補助金	310,580	356,585	366,112	△ 46,005	△ 55,532	△ 12.9	△ 15.2
119	(府委託金)	695,427	668,575	668,575	26,852	26,852	4.0	4.0
120	総務費府委託金	685,548	659,694	659,694	25,854	25,854	3.9	3.9
121	民生費府委託金	127	502	502	△ 375	△ 375	△ 74.7	△ 74.7
122	衛生費府委託金	9,320	8,271	8,271	1,049	1,049	12.7	12.7
123	土木費府委託金	394	64	64	330	330	515.6	515.6
124	教育費府委託金	38	44	44	△ 6	△ 6	△ 13.6	△ 13.6
125	[財産収入]	189,155	216,541	424,052	△ 27,386	△ 234,897	△ 12.6	△ 55.4
126	(財産運用収入)	122,470	124,752	124,752	△ 2,282	△ 2,282	△ 1.8	△ 1.8
127	財産貸付収入	106,247	109,401	109,401	△ 3,154	△ 3,154	△ 2.9	△ 2.9
128	利子及び配当金	16,223	15,351	15,351	872	872	5.7	5.7

単位：千円

行 No	区 分	令和4年度 当初予算額(A)	令和3年度 当初予算額(B)	令和3年度 現計予算額(C)	(A)-(B) (D)	(A)-(C) (E)	(D)/(B) ×100(%)	(E)/(C) ×100(%)
129	(財産売払収入)	66,685	91,789	299,300	△ 25,104	△ 232,615	△ 27.3	△ 77.7
130	不動産売払収入	59,000	86,700	294,211	△ 27,700	△ 235,211	△ 31.9	△ 79.9
131	物品売払収入	7,685	5,089	5,089	2,596	2,596	51.0	51.0
132	[寄 附 金]	386,711	277,403	500,872	109,308	△ 114,161	39.4	△ 22.8
133	(寄附金)	386,711	277,403	500,872	109,308	△ 114,161	39.4	△ 22.8
134	総務費寄附金	221,955	180,004	352,648	41,951	△ 130,693	23.3	△ 37.1
135	民生費寄附金	46,307	27,694	27,694	18,613	18,613	67.2	67.2
136	衛生費寄附金	2,000	6,000	6,000	△ 4,000	△ 4,000	△ 66.7	△ 66.7
137	土木費寄附金	16,602	10,154	12,154	6,448	4,448	63.5	36.6
138	消防費寄附金	22,145	6,263	50,263	15,882	△ 28,118	253.6	△ 55.9
139	教育費寄附金	77,702	47,288	52,113	30,414	25,589	64.3	49.1
140	[繰 入 金]	4,429,376	2,886,279	3,308,350	1,543,097	1,121,026	53.5	33.9
141	(特別会計繰入金)	191,772	150,512	150,512	41,260	41,260	27.4	27.4
142	介護保険事業特別会計繰入金	162,177	142,212	142,212	19,965	19,965	14.0	14.0
143	母子父子寡婦福祉資金貸付金特別会計繰入金	5,085	0	0	5,085	5,085	皆増	皆増
144	公共用地先行取得事業特別会計繰入金	24,510	8,300	8,300	16,210	16,210	195.3	195.3

単位：千円

行 No	区 分	令和4年度 当初予算額(A)	令和3年度 当初予算額(B)	令和3年度 現計予算額(C)	(A)-(B) (D)	(A)-(C) (E)	(D)/(B) ×100(%)	(E)/(C) ×100(%)
145	(基金繰入金)	4,237,604	2,735,767	3,157,838	1,501,837	1,079,766	54.9	34.2
146	社会福祉事業基金繰入金	47,580	36,001	36,001	11,579	11,579	32.2	32.2
147	市民公益活動基金繰入金	3,500	4,500	4,500	△ 1,000	△ 1,000	△ 22.2	△ 22.2
148	緑化事業基金繰入金	60	60	60	0	0	0.0	0.0
149	地球温暖化防止基金繰入金	2,350	800	800	1,550	1,550	193.8	193.8
150	教育振興基金繰入金	12,785	7,717	7,717	5,068	5,068	65.7	65.7
151	スポーツ振興基金繰入金	4,800	635	635	4,165	4,165	655.9	655.9
152	消防・救急救命基金繰入金	46,774	10,000	10,000	36,774	36,774	367.7	367.7
153	文化芸術振興基金繰入金	33,614	132,404	132,404	△ 98,790	△ 98,790	△ 74.6	△ 74.6
154	公共施設等整備基金繰入金	637,419	375,411	342,124	262,008	295,295	69.8	86.3
155	財政調整基金繰入金	2,973,930	2,167,199	2,595,245	806,731	378,685	37.2	14.6
156	減債基金繰入金	450,000	0	0	450,000	450,000	皆増	皆増
157	豊中市まちづくり応援基金繰入金	0	1,040	1,040	△ 1,040	△ 1,040	皆減	皆減
158	とよなか新型コロナウイルス対策基金繰入金	24,792	0	27,312	24,792	△ 2,520	皆増	△ 9.2
159	[繰越金]	1	1	2,977,430	0	△ 2,977,429	0.0	△ 100.0
160	(繰越金)	1	1	2,977,430	0	△ 2,977,429	0.0	△ 100.0

単位：千円

行 No	区 分	令和4年度 当初予算額(A)	令和3年度 当初予算額(B)	令和3年度 現計予算額(C)	(A)-(B) (D)	(A)-(C) (E)	(D)/(B) ×100(%)	(E)/(C) ×100(%)
161	繰越金	1	1	2,977,430	0	△ 2,977,429	0.0	△ 100.0
162	〔諸 収 入〕	2,943,108	2,570,222	2,958,950	372,886	△ 15,842	14.5	△ 0.5
163	(延滞金、加算金及び過料)	50,019	50,001	50,001	18	18	0.0	0.0
164	延滞金	50,018	50,000	50,000	18	18	0.0	0.0
165	加算金	1	1	1	0	0	0.0	0.0
166	(市預金利子)	1,000	1,500	1,500	△ 500	△ 500	△ 33.3	△ 33.3
167	市預金利子	1,000	1,500	1,500	△ 500	△ 500	△ 33.3	△ 33.3
168	(貸付金元利収入)	55,544	72,309	72,309	△ 16,765	△ 16,765	△ 23.2	△ 23.2
169	社会福祉法人豊中市社会福祉協 議会貸付金返還金収入	48,575	64,500	64,500	△ 15,925	△ 15,925	△ 24.7	△ 24.7
170	男女共同参画訴訟資金貸付金返 還金収入	1	1	1	0	0	0.0	0.0
171	災害援護資金貸付金返還金収入	37	349	349	△ 312	△ 312	△ 89.4	△ 89.4
172	労働訴訟費用貸付金返還金収入	0	9	9	△ 9	△ 9	皆減	皆減
173	私立高校入学支度金貸付金返還 金収入	6,931	7,450	7,450	△ 519	△ 519	△ 7.0	△ 7.0
174	(収益事業収入)	330,929	187,895	187,895	143,034	143,034	76.1	76.1
175	競艇企業団収入配分金	330,929	187,895	187,895	143,034	143,034	76.1	76.1
176	(雑入)	2,505,616	2,258,517	2,647,245	247,099	△ 141,629	10.9	△ 5.4

単位：千円

行 No	区 分	令和4年度 当初予算額(A)	令和3年度 当初予算額(B)	令和3年度 現計予算額(C)	(A)-(B) (D)	(A)-(C) (E)	(D)/(B) ×100(%)	(E)/(C) ×100(%)
177	滞納処分費収入	1,074	997	997	77	77	7.7	7.7
178	弁償金	555	100	100	455	455	455.0	455.0
179	過年度収入	2	2	241,730	0	△ 241,728	0.0	△ 100.0
180	給食事業収入	1,517,064	1,161,948	1,161,948	355,116	355,116	30.6	30.6
181	雑入	986,921	1,095,470	1,242,470	△ 108,549	△ 255,549	△ 9.9	△ 20.6
182	〔市 債〕	15,212,900	13,393,700	13,742,566	1,819,200	1,470,334	13.6	10.7
183	(市債)	15,212,900	13,393,700	13,742,566	1,819,200	1,470,334	13.6	10.7
184	総務債	2,114,100	1,321,600	1,174,982	792,500	939,118	60.0	79.9
185	民生債	962,400	388,400	388,400	574,000	574,000	147.8	147.8
186	衛生債	90,700	88,800	139,800	1,900	△ 49,100	2.1	△ 35.1
187	土木債	1,190,000	1,427,700	1,320,200	△ 237,700	△ 130,200	△ 16.6	△ 9.9
188	消防債	113,200	0	0	113,200	113,200	皆増	皆増
189	教育債	4,322,500	1,567,200	1,887,700	2,755,300	2,434,800	175.8	129.0
190	臨時財政対策債	6,420,000	8,600,000	8,831,484	△ 2,180,000	△ 2,411,484	△ 25.3	△ 27.3
191								
192	歳 入 合 計	170,301,730	159,228,319	188,768,356	11,073,411	△ 18,466,626	7.0	△ 9.8

歳出目別一覧表(一般会計)

単位：千円

行 No	区 分	令和4年度 当初予算額(A)	令和3年度 当初予算額(B)	令和3年度 現計予算額(C)	(A)-(B) (D)	(A)-(C) (E)	(D)/(B) ×100(%)	(E)/(C) ×100(%)
1	〔議会費〕	664,882	666,351	648,590	△ 1,469	16,292	△ 0.2	2.5
2	(議会費)	664,882	666,351	648,590	△ 1,469	16,292	△ 0.2	2.5
3	議会費	664,882	666,351	648,590	△ 1,469	16,292	△ 0.2	2.5
4	〔総務費〕	17,837,515	16,066,662	18,488,838	1,770,853	△ 651,323	11.0	△ 3.5
5	(総務管理費)	15,136,499	13,349,668	15,771,844	1,786,831	△ 635,345	13.4	△ 4.0
6	一般管理費	7,632,237	7,132,482	8,397,083	499,755	△ 764,846	7.0	△ 9.1
7	文書広報費	205,937	211,374	211,374	△ 5,437	△ 5,437	△ 2.6	△ 2.6
8	財政管理費	25,283	7,684	7,684	17,599	17,599	229.0	229.0
9	会計管理費	54,300	52,697	52,697	1,603	1,603	3.0	3.0
10	財産管理費	115,539	115,103	115,103	436	436	0.4	0.4
11	企画費	56,304	67,586	67,586	△ 11,282	△ 11,282	△ 16.7	△ 16.7
12	都市魅力創造費	46,200	33,609	33,609	12,591	12,591	37.5	37.5
13	文化振興費	119,745	86,449	97,449	33,296	22,296	38.5	22.9
14	スポーツ振興費	71,915	71,358	171,002	557	△ 99,087	0.8	△ 57.9
15	体育施設費	869,055	892,998	912,270	△ 23,943	△ 43,215	△ 2.7	△ 4.7
16	公平委員会費	2,160	2,208	2,208	△ 48	△ 48	△ 2.2	△ 2.2

単位：千円

行 No	区 分	令和4年度 当初予算額(A)	令和3年度 当初予算額(B)	令和3年度 現計予算額(C)	(A)-(B) (D)	(A)-(C) (E)	(D)/(B) ×100(%)	(E)/(C) ×100(%)
17	職員厚生費	54,362	62,792	62,792	△ 8,430	△ 8,430	△ 13.4	△ 13.4
18	職員研修費	11,292	11,567	11,567	△ 275	△ 275	△ 2.4	△ 2.4
19	南部コラボセンター費	21,914	0	0	21,914	21,914	皆増	皆増
20	安全都市推進費	1,657	7,571	7,571	△ 5,914	△ 5,914	△ 78.1	△ 78.1
21	生活環境費	426,845	425,403	431,403	1,442	△ 4,558	0.3	△ 1.1
22	生ごみ・剪定枝堆肥化施設費	22,312	20,586	20,586	1,726	1,726	8.4	8.4
23	生活情報センター費	129,606	126,338	126,338	3,268	3,268	2.6	2.6
24	男女共同参画推進費	26,635	25,211	26,335	1,424	300	5.6	1.1
25	訴訟費	28,831	46,197	46,197	△ 17,366	△ 17,366	△ 37.6	△ 37.6
26	総務管理関係施設包括管理費	210,190	45,260	45,260	164,930	164,930	364.4	364.4
27	国際交流センター費	110,338	106,713	106,713	3,625	3,625	3.4	3.4
28	男女共同参画推進センター費	168,140	161,042	161,042	7,098	7,098	4.4	4.4
29	共同利用施設費	77,435	86,734	86,734	△ 9,299	△ 9,299	△ 10.7	△ 10.7
30	文化施設費	447,590	449,448	454,472	△ 1,858	△ 6,882	△ 0.4	△ 1.5
31	地方振興費	85,297	90,798	90,798	△ 5,501	△ 5,501	△ 6.1	△ 6.1
32	千里文化センター費	100,060	108,463	108,643	△ 8,403	△ 8,583	△ 7.7	△ 7.9

単位：千円

行 No	区 分	令和4年度 当初予算額(A)	令和3年度 当初予算額(B)	令和3年度 現計予算額(C)	(A)-(B) (D)	(A)-(C) (E)	(D)/(B) ×100(%)	(E)/(C) ×100(%)
33	地域連携センター費	192,772	198,393	198,933	△ 5,621	△ 6,161	△ 2.8	△ 3.1
34	庁舎整備費	81,587	400,990	400,990	△ 319,403	△ 319,403	△ 79.7	△ 79.7
35	共同利用施設整備費	26,053	16,197	16,197	9,856	9,856	60.9	60.9
36	文化施設整備費	8,376	318,931	318,931	△ 310,555	△ 310,555	△ 97.4	△ 97.4
37	男女共同参画推進センター整備 費	118,629	116,985	116,985	1,644	1,644	1.4	1.4
38	空港周辺地域整備事業費	8,184	0	0	8,184	8,184	皆増	皆増
39	地方振興事業費	27,218	0	0	27,218	27,218	皆増	皆増
40	体育施設整備費	126,077	454,017	454,017	△ 327,940	△ 327,940	△ 72.2	△ 72.2
41	庁舎建設基金積立金	397	397	397	0	0	0.0	0.0
42	地域連携センター整備費	2,945,642	824,661	824,661	2,120,981	2,120,981	257.2	257.2
43	国際交流センター整備費	108,836	106,277	106,277	2,559	2,559	2.4	2.4
44	諸費	371,549	465,149	1,479,940	△ 93,600	△ 1,108,391	△ 20.1	△ 74.9
45	(徴税費)	1,342,752	1,323,832	1,323,832	18,920	18,920	1.4	1.4
46	税務総務費	822,600	865,985	865,985	△ 43,385	△ 43,385	△ 5.0	△ 5.0
47	賦課徴収費	518,992	456,785	456,785	62,207	62,207	13.6	13.6
48	固定資産評価審査委員会費	1,160	1,062	1,062	98	98	9.2	9.2



単位：千円

行 No	区 分	令和4年度 当初予算額(A)	令和3年度 当初予算額(B)	令和3年度 現計予算額(C)	(A)-(B) (D)	(A)-(C) (E)	(D)/(B) ×100(%)	(E)/(C) ×100(%)
49	(戸籍住民基本台帳費)	808,379	1,022,477	1,022,477	△ 214,098	△ 214,098	△ 20.9	△ 20.9
50	戸籍住民基本台帳費	808,379	1,022,477	1,022,477	△ 214,098	△ 214,098	△ 20.9	△ 20.9
51	(選挙費)	443,238	245,392	245,392	197,846	197,846	80.6	80.6
52	選挙管理委員会費	91,384	83,671	83,671	7,713	7,713	9.2	9.2
53	選挙啓発費	1,049	1,053	1,053	△ 4	△ 4	△ 0.4	△ 0.4
54	選挙関係施設包括管理費	1,641	613	613	1,028	1,028	167.7	167.7
55	市議会議員選挙費	11,587	0	0	11,587	11,587	皆増	皆増
56	市長及び市議会議員補欠選挙費	128,656	0	0	128,656	128,656	皆増	皆増
57	市長選挙費	0	11,950	11,950	△ 11,950	△ 11,950	皆減	皆減
58	府議会議員選挙費	14,685	0	0	14,685	14,685	皆増	皆増
59	知事選挙費	19,370	0	0	19,370	19,370	皆増	皆増
60	衆議院議員総選挙及び最高裁判 所裁判官国民審査費	0	148,105	148,105	△ 148,105	△ 148,105	皆減	皆減
61	参議院議員通常選挙費	174,866	0	0	174,866	174,866	皆増	皆増
62	(統計調査費)	33,111	51,929	51,929	△ 18,818	△ 18,818	△ 36.2	△ 36.2
63	統計調査総務費	33,111	51,929	51,929	△ 18,818	△ 18,818	△ 36.2	△ 36.2
64	(監査委員費)	73,536	73,364	73,364	172	172	0.2	0.2

単位：千円

行 No	区 分	令和4年度 当初予算額(A)	令和3年度 当初予算額(B)	令和3年度 現計予算額(C)	(A)-(B) (D)	(A)-(C) (E)	(D)/(B) ×100(%)	(E)/(C) ×100(%)
65	監査委員費	73,536	73,364	73,364	172	172	0.2	0.2
66	〔民生費〕	88,913,920	85,438,898	99,423,769	3,475,022	△ 10,509,849	4.1	△ 10.6
67	(社会福祉費)	18,860,700	17,672,611	24,436,554	1,188,089	△ 5,575,854	6.7	△ 22.8
68	社会福祉総務費	1,364,987	1,640,701	1,378,395	△ 275,714	△ 13,408	△ 16.8	△ 1.0
69	民生委員費	47,064	45,465	45,465	1,599	1,599	3.5	3.5
70	障害者福祉費	14,351,305	12,604,761	13,005,199	1,746,544	1,346,106	13.9	10.4
71	障害者医療助成費	856,676	851,522	851,522	5,154	5,154	0.6	0.6
72	老人福祉費	793,588	1,066,444	920,844	△ 272,856	△ 127,256	△ 25.6	△ 13.8
73	老人医療助成費	8,650	19,706	19,706	△ 11,056	△ 11,056	△ 56.1	△ 56.1
74	社会福祉対策費	471,556	408,239	7,179,650	63,317	△ 6,708,094	15.5	△ 93.4
75	戦傷病者戦没者遺族援護費	3,073	3,378	3,378	△ 305	△ 305	△ 9.0	△ 9.0
76	訪問看護療養助成費	196	296	296	△ 100	△ 100	△ 33.8	△ 33.8
77	社会福祉関係施設包括管理費	82,429	9,306	9,306	73,123	73,123	785.8	785.8
78	地域共生センター費	18,211	25,019	25,019	△ 6,808	△ 6,808	△ 27.2	△ 27.2
79	人権平和センター費	164,103	187,343	187,343	△ 23,240	△ 23,240	△ 12.4	△ 12.4
80	障害福祉センター費	318,333	367,795	367,795	△ 49,462	△ 49,462	△ 13.4	△ 13.4

単位：千円

行 No	区 分	令和4年度 当初予算額(A)	令和3年度 当初予算額(B)	令和3年度 現計予算額(C)	(A)-(B) (D)	(A)-(C) (E)	(D)/(B) ×100(%)	(E)/(C) ×100(%)
81	たちばな園費	0	34,905	34,905	△ 34,905	△ 34,905	皆減	皆減
82	母子父子福祉センター費	14,262	13,872	13,872	390	390	2.8	2.8
83	老人福祉施設整備費	31,000	31,000	31,000	0	0	0.0	0.0
84	地域共生センター・母子父子福祉センター整備費	318,939	8,821	8,821	310,118	310,118	3,515.7	3,515.7
85	人権平和センター整備費	4,626	145,386	145,386	△ 140,760	△ 140,760	△ 96.8	△ 96.8
86	障害者福祉施設整備費	9,981	0	0	9,981	9,981	皆増	皆増
87	障害福祉センター整備費	0	143,709	143,709	△ 143,709	△ 143,709	皆減	皆減
88	介護予防センター整備費	0	46,417	46,417	△ 46,417	△ 46,417	皆減	皆減
89	老人憩の家整備費	1,721	18,526	18,526	△ 16,805	△ 16,805	△ 90.7	△ 90.7
90	(児童福祉費)	34,785,004	33,122,238	40,342,315	1,662,766	△ 5,557,311	5.0	△ 13.8
91	児童福祉総務費	1,028,555	846,623	858,382	181,932	170,173	21.5	19.8
92	児童福祉費	11,604,842	11,135,505	18,264,323	469,337	△ 6,659,481	4.2	△ 36.5
93	母子父子福祉費	58,885	57,263	57,263	1,622	1,622	2.8	2.8
94	ひとり親家庭医療助成費	192,879	194,174	194,174	△ 1,295	△ 1,295	△ 0.7	△ 0.7
95	子ども医療助成費	1,742,014	1,543,477	1,543,477	198,537	198,537	12.9	12.9
96	児童福祉関係施設包括管理費	62,824	11,428	11,428	51,396	51,396	449.7	449.7

単位：千円

行 No	区 分	令和4年度 当初予算額(A)	令和3年度 当初予算額(B)	令和3年度 現計予算額(C)	(A)-(B) (D)	(A)-(C) (E)	(D)/(B) ×100(%)	(E)/(C) ×100(%)
97	公立こども園費	4,678,384	4,826,405	4,826,405	△ 148,021	△ 148,021	△ 3.1	△ 3.1
98	児童発達支援センター費	488,346	527,416	527,416	△ 39,070	△ 39,070	△ 7.4	△ 7.4
99	私立認定こども園等費	13,981,611	13,540,163	13,619,663	441,448	361,948	3.3	2.7
100	私立認定こども園等整備費本年度支出額	99,000	324,000	324,000	△ 225,000	△ 225,000	△ 69.4	△ 69.4
101	公立こども園整備費	815,207	114,194	114,194	701,013	701,013	613.9	613.9
102	児童相談所整備費	31,880	0	0	31,880	31,880	皆増	皆増
103	母子父子寡婦福祉資金貸付事業費繰出金	577	1,590	1,590	△ 1,013	△ 1,013	△ 63.7	△ 63.7
104	(生活保護費)	19,392,478	19,382,142	19,382,142	10,336	10,336	0.1	0.1
105	生活保護総務費	1,073,725	1,054,731	1,054,731	18,994	18,994	1.8	1.8
106	扶助費	18,318,753	18,327,411	18,327,411	△ 8,658	△ 8,658	△ 0.0	△ 0.0
107	(災害救助費)	4,806	4,923	4,923	△ 117	△ 117	△ 2.4	△ 2.4
108	災害救助費	4,806	4,923	4,923	△ 117	△ 117	△ 2.4	△ 2.4
109	(国民年金費)	64,460	62,240	62,240	2,220	2,220	3.6	3.6
110	国民年金費	64,460	62,240	62,240	2,220	2,220	3.6	3.6
111	(国民健康保険事業費)	4,074,749	3,805,151	3,805,151	269,598	269,598	7.1	7.1
112	国民健康保険事業費繰出金	4,074,749	3,805,151	3,805,151	269,598	269,598	7.1	7.1

単位：千円

行 No	区 分	令和4年度 当初予算額(A)	令和3年度 当初予算額(B)	令和3年度 現計予算額(C)	(A)-(B) (D)	(A)-(C) (E)	(D)/(B) ×100(%)	(E)/(C) ×100(%)
113	(介護保険事業費)	6,171,411	6,038,023	6,038,874	133,388	132,537	2.2	2.2
114	介護保険事業費繰出金	6,171,411	6,038,023	6,038,874	133,388	132,537	2.2	2.2
115	(後期高齢者医療事業費)	5,560,312	5,351,570	5,351,570	208,742	208,742	3.9	3.9
116	後期高齢者医療事業費	4,272,503	4,172,921	4,172,921	99,582	99,582	2.4	2.4
117	後期高齢者医療事業費繰出金	1,287,809	1,178,649	1,178,649	109,160	109,160	9.3	9.3
118	〔衛生費〕	15,327,648	14,488,434	18,266,794	839,214	△ 2,939,146	5.8	△ 16.1
119	(保健衛生費)	10,886,694	10,297,645	14,076,005	589,049	△ 3,189,311	5.7	△ 22.7
120	保健衛生総務費	349,047	337,609	351,748	11,438	△ 2,701	3.4	△ 0.8
121	感染症予防費	4,627,301	4,092,462	7,723,487	534,839	△ 3,096,186	13.1	△ 40.1
122	環境衛生費	55,580	61,616	61,616	△ 6,036	△ 6,036	△ 9.8	△ 9.8
123	母子保健費	878,511	1,070,980	1,127,890	△ 192,469	△ 249,379	△ 18.0	△ 22.1
124	生活習慣病予防費	653,883	618,624	625,983	35,259	27,900	5.7	4.5
125	公害健康被害補償費	249,848	280,987	280,987	△ 31,139	△ 31,139	△ 11.1	△ 11.1
126	公害保健福祉及び予防事業費	18,590	20,432	20,432	△ 1,842	△ 1,842	△ 9.0	△ 9.0
127	保健衛生関係施設包括管理費	16,234	1,392	1,392	14,842	14,842	1,066.2	1,066.2
128	保健センター費	50,694	57,599	57,599	△ 6,905	△ 6,905	△ 12.0	△ 12.0

単位：千円

行 No	区 分	令和4年度 当初予算額(A)	令和3年度 当初予算額(B)	令和3年度 現計予算額(C)	(A)-(B) (D)	(A)-(C) (E)	(D)/(B) ×100(%)	(E)/(C) ×100(%)
129	火葬場費	150,061	113,103	113,103	36,958	36,958	32.7	32.7
130	胞衣等取扱所費	9,660	9,660	9,660	0	0	0.0	0.0
131	保健所費	893,673	851,638	851,638	42,035	42,035	4.9	4.9
132	保健所整備費	13,958	0	0	13,958	13,958	皆増	皆増
133	病院費	2,357,297	2,253,893	2,253,893	103,404	103,404	4.6	4.6
134	水道費	299,042	291,806	342,806	7,236	△ 43,764	2.5	△ 12.8
135	一般財団法人豊中市医療保健セ ンター負担金	263,315	235,844	253,771	27,471	9,544	11.6	3.8
136	(清掃費)	4,440,954	4,190,789	4,190,789	250,165	250,165	6.0	6.0
137	清掃総務費	1,590,465	1,740,832	1,740,832	△ 150,367	△ 150,367	△ 8.6	△ 8.6
138	ごみ処理費	1,430,574	998,353	998,353	432,221	432,221	43.3	43.3
139	し尿処理費	49,453	49,795	49,795	△ 342	△ 342	△ 0.7	△ 0.7
140	美化推進費	24,081	52,292	52,292	△ 28,211	△ 28,211	△ 53.9	△ 53.9
141	清掃関係施設包括管理費	3,422	1,437	1,437	1,985	1,985	138.1	138.1
142	クリーンランド負担金	1,342,959	1,348,080	1,348,080	△ 5,121	△ 5,121	△ 0.4	△ 0.4
143	〔労働費〕	459,323	343,505	682,437	115,818	△ 223,114	33.7	△ 32.7
144	(労働諸費)	459,323	343,505	682,437	115,818	△ 223,114	33.7	△ 32.7

単位：千円

行 No	区 分	令和4年度 当初予算額(A)	令和3年度 当初予算額(B)	令和3年度 現計予算額(C)	(A)-(B) (D)	(A)-(C) (E)	(D)/(B) ×100(%)	(E)/(C) ×100(%)
145	労働総務費	116,856	102,606	102,606	14,250	14,250	13.9	13.9
146	労働関係施設包括管理費	3,711	1,927	1,927	1,784	1,784	92.6	92.6
147	労働会館費	9,444	14,986	14,986	△ 5,542	△ 5,542	△ 37.0	△ 37.0
148	雇用対策費	329,312	223,986	562,918	105,326	△ 233,606	47.0	△ 41.5
149	〔農林水産業費〕	53,003	49,212	49,212	3,791	3,791	7.7	7.7
150	(農業費)	53,003	49,212	49,212	3,791	3,791	7.7	7.7
151	農業委員会費	6,856	6,747	6,747	109	109	1.6	1.6
152	農業振興費	46,147	42,465	42,465	3,682	3,682	8.7	8.7
153	〔商工費〕	718,666	864,246	2,522,646	△ 145,580	△ 1,803,980	△ 16.8	△ 71.5
154	(商工費)	718,666	864,246	2,522,646	△ 145,580	△ 1,803,980	△ 16.8	△ 71.5
155	商工総務費	98,780	99,873	99,873	△ 1,093	△ 1,093	△ 1.1	△ 1.1
156	商工業振興費	617,378	756,956	2,415,356	△ 139,578	△ 1,797,978	△ 18.4	△ 74.4
157	中小企業金融対策費	2,508	7,417	7,417	△ 4,909	△ 4,909	△ 66.2	△ 66.2
158	〔土木費〕	10,639,471	11,629,730	11,150,912	△ 990,259	△ 511,441	△ 8.5	△ 4.6
159	(土木管理費)	217,866	195,254	219,801	22,612	△ 1,935	11.6	△ 0.9
160	土木総務費	192,549	195,014	219,561	△ 2,465	△ 27,012	△ 1.3	△ 12.3

単位：千円

行 No	区 分	令和4年度 当初予算額(A)	令和3年度 当初予算額(B)	令和3年度 現計予算額(C)	(A)-(B) (D)	(A)-(C) (E)	(D)/(B) ×100(%)	(E)/(C) ×100(%)
161	公共用地先行取得事業費繰出金	25,317	240	240	25,077	25,077	10,448.8	10,448.8
162	(建築管理費)	507,705	526,350	526,350	△ 18,645	△ 18,645	△ 3.5	△ 3.5
163	建築総務費	378,727	380,669	380,669	△ 1,942	△ 1,942	△ 0.5	△ 0.5
164	建築開発指導費	128,978	145,681	145,681	△ 16,703	△ 16,703	△ 11.5	△ 11.5
165	(道路橋梁費)	3,219,758	2,855,312	2,821,165	364,446	398,593	12.8	14.1
166	道路橋梁総務費	576,932	558,737	559,290	18,195	17,642	3.3	3.2
167	道路橋梁維持費	823,865	799,120	799,120	24,745	24,745	3.1	3.1
168	道路橋梁新設改良費	850,326	928,628	920,428	△ 78,302	△ 70,102	△ 8.4	△ 7.6
169	道路舗装事業費	536,895	182,830	182,830	354,065	354,065	193.7	193.7
170	交通安全施設整備費	431,740	385,997	359,497	45,743	72,243	11.9	20.1
171	(水利費)	414,345	428,317	428,317	△ 13,972	△ 13,972	△ 3.3	△ 3.3
172	水路管理費	373,540	384,649	384,649	△ 11,109	△ 11,109	△ 2.9	△ 2.9
173	水路整備費	40,805	43,668	43,668	△ 2,863	△ 2,863	△ 6.6	△ 6.6
174	(下水道費)	3,143,200	3,030,139	3,030,139	113,061	113,061	3.7	3.7
175	下水道費	3,143,200	3,030,139	3,030,139	113,061	113,061	3.7	3.7
176	(都市計画費)	2,092,517	2,734,769	2,307,820	△ 642,252	△ 215,303	△ 23.5	△ 9.3



単位：千円

行 No	区 分	令和4年度 当初予算額(A)	令和3年度 当初予算額(B)	令和3年度 現計予算額(C)	(A)-(B) (D)	(A)-(C) (E)	(D)/(B) ×100(%)	(E)/(C) ×100(%)
177	都市計画総務費	497,986	496,076	496,076	1,910	1,910	0.4	0.4
178	都市再開発費	83,379	59,620	59,620	23,759	23,759	39.9	39.9
179	公園維持費	759,032	760,292	760,292	△ 1,260	△ 1,260	△ 0.2	△ 0.2
180	緑化費	101,325	95,485	97,485	5,840	3,840	6.1	3.9
181	都市再開発事業費	360,043	589,534	337,029	△ 229,491	23,014	△ 38.9	6.8
182	街路事業費	77,202	253,075	139,093	△ 175,873	△ 61,891	△ 69.5	△ 44.5
183	公園整備費	212,420	480,687	418,225	△ 268,267	△ 205,805	△ 55.8	△ 49.2
184	都市計画関係施設包括管理費	1,130	0	0	1,130	1,130	皆増	皆増
185	(住宅費)	1,044,080	1,859,589	1,817,320	△ 815,509	△ 773,240	△ 43.9	△ 42.5
186	住宅管理費	487,785	568,037	568,037	△ 80,252	△ 80,252	△ 14.1	△ 14.1
187	住宅企画費	48,430	36,785	36,785	11,645	11,645	31.7	31.7
188	住宅整備費	507,865	1,254,767	1,212,498	△ 746,902	△ 704,633	△ 59.5	△ 58.1
189	〔消防費〕	5,017,742	4,872,706	4,964,349	145,036	53,393	3.0	1.1
190	(消防費)	5,017,742	4,872,706	4,964,349	145,036	53,393	3.0	1.1
191	常備消防費	4,202,428	4,299,258	4,343,258	△ 96,830	△ 140,830	△ 2.3	△ 3.2
192	非常備消防費	123,112	121,801	121,801	1,311	1,311	1.1	1.1

単位：千円

行 No	区 分	令和4年度 当初予算額(A)	令和3年度 当初予算額(B)	令和3年度 現計予算額(C)	(A)-(B) (D)	(A)-(C) (E)	(D)/(B) ×100(%)	(E)/(C) ×100(%)
193	災害対策費	323,423	324,298	392,148	△ 875	△ 68,725	△ 0.3	△ 17.5
194	消防関係施設包括管理費	13,257	3,457	3,457	9,800	9,800	283.5	283.5
195	消防施設整備費	355,522	123,892	103,685	231,630	251,837	187.0	242.9
196	〔教育費〕	21,259,887	15,118,682	15,692,985	6,141,205	5,566,902	40.6	35.5
197	(教育総務費)	8,773,817	4,422,204	4,493,878	4,351,613	4,279,939	98.4	95.2
198	教育委員会費	9,382	9,382	9,382	0	0	0.0	0.0
199	事務局費	1,478,418	1,348,247	1,360,755	130,171	117,663	9.7	8.6
200	研修指導費	398,235	314,215	314,215	84,020	84,020	26.7	26.7
201	教育振興費	85,994	56,303	61,128	29,691	24,866	52.7	40.7
202	保健振興費	56,187	76,655	56,135	△ 20,468	52	△ 26.7	0.1
203	教育総務関係施設包括管理費	1,138	4,784	4,784	△ 3,646	△ 3,646	△ 76.2	△ 76.2
204	児童生徒支援費	317,321	214,680	214,925	102,641	102,396	47.8	47.6
205	少年文化館費	0	136,436	140,322	△ 136,436	△ 140,322	皆減	皆減
206	教育センター費	235,974	239,091	239,091	△ 3,117	△ 3,117	△ 1.3	△ 1.3
207	小中一貫校整備費	6,191,168	2,022,411	2,093,141	4,168,757	4,098,027	206.1	195.8
208	(小学校費)	6,347,607	5,667,310	6,065,660	680,297	281,947	12.0	4.6

単位：千円

行 No	区 分	令和4年度 当初予算額(A)	令和3年度 当初予算額(B)	令和3年度 現計予算額(C)	(A)-(B) (D)	(A)-(C) (E)	(D)/(B) ×100(%)	(E)/(C) ×100(%)
209	小学校管理費	3,012,736	2,630,484	2,703,653	382,252	309,083	14.5	11.4
210	小学校教育振興費	314,426	259,610	259,610	54,816	54,816	21.1	21.1
211	小学校給食費	2,377,891	1,454,081	1,454,081	923,810	923,810	63.5	63.5
212	学校給食センター費	264,617	1,205,261	1,205,261	△ 940,644	△ 940,644	△ 78.0	△ 78.0
213	小学校包括管理費	178,481	57,164	57,164	121,317	121,317	212.2	212.2
214	小学校施設整備費	199,456	60,710	385,891	138,746	△ 186,435	228.5	△ 48.3
215	(中学校費)	3,085,737	1,608,292	1,701,914	1,477,445	1,383,823	91.9	81.3
216	中学校管理費	1,227,306	1,409,262	1,440,874	△ 181,956	△ 213,568	△ 12.9	△ 14.8
217	中学校教育振興費	237,908	151,861	151,861	86,047	86,047	56.7	56.7
218	中学校給食費	1,174,866	0	0	1,174,866	1,174,866	皆増	皆増
219	中学校包括管理費	34,996	8,742	8,742	26,254	26,254	300.3	300.3
220	中学校施設整備費	410,661	38,427	100,437	372,234	310,224	968.7	308.9
221	(社会教育費)	3,052,726	3,420,876	3,431,533	△ 368,150	△ 378,807	△ 10.8	△ 11.0
222	社会教育総務費	1,265,870	1,347,828	1,352,302	△ 81,958	△ 86,432	△ 6.1	△ 6.4
223	青少年育成費	18,992	15,782	15,782	3,210	3,210	20.3	20.3
224	社会教育関係施設包括管理費	147,899	67,490	67,490	80,409	80,409	119.1	119.1

単位：千円

行 No	区 分	令和4年度 当初予算額(A)	令和3年度 当初予算額(B)	令和3年度 現計予算額(C)	(A)-(B) (D)	(A)-(C) (E)	(D)/(B) ×100(%)	(E)/(C) ×100(%)
225	公民館費	165,027	173,303	173,303	△ 8,276	△ 8,276	△ 4.8	△ 4.8
226	図書館費	968,189	1,045,177	1,045,177	△ 76,988	△ 76,988	△ 7.4	△ 7.4
227	青少年自然の家管理費	68,263	48,365	54,548	19,898	13,715	41.1	25.1
228	青少年交流文化館管理費	75,751	90,094	90,094	△ 14,343	△ 14,343	△ 15.9	△ 15.9
229	コミュニティプラザ費	5,659	5,631	5,631	28	28	0.5	0.5
230	文化財保護費	115,520	80,187	80,187	35,333	35,333	44.1	44.1
231	公民館整備費	4,430	0	0	4,430	4,430	皆増	皆増
232	図書館整備費	506	44,681	44,681	△ 44,175	△ 44,175	△ 98.9	△ 98.9
233	(仮称)郷土資料館整備費	177,420	0	0	177,420	177,420	皆増	皆増
234	史跡環境整備費	37,400	20,712	20,712	16,688	16,688	80.6	80.6
235	放課後子どもクラブ室整備費	1,800	66,499	66,499	△ 64,699	△ 64,699	△ 97.3	△ 97.3
236	青年の家整備費	0	415,127	415,127	△ 415,127	△ 415,127	皆減	皆減
237	[公債費]	9,353,241	9,633,364	9,633,364	△ 280,123	△ 280,123	△ 2.9	△ 2.9
238	(公債費)	9,353,241	9,633,364	9,633,364	△ 280,123	△ 280,123	△ 2.9	△ 2.9
239	元金	8,968,399	9,207,667	9,207,667	△ 239,268	△ 239,268	△ 2.6	△ 2.6
240	利子	384,842	425,697	425,697	△ 40,855	△ 40,855	△ 9.6	△ 9.6

単位：千円

行 No	区 分	令和4年度 当初予算額(A)	令和3年度 当初予算額(B)	令和3年度 現計予算額(C)	(A)-(B) (D)	(A)-(C) (E)	(D)/(B) ×100(%)	(E)/(C) ×100(%)
241	〔諸支出金〕	6,432	6,529	7,194,460	△ 97	△ 7,188,028	△ 1.5	△ 99.9
242	(財政調整基金積立金)	5,000	5,000	4,702,804	0	△ 4,697,804	0.0	△ 99.9
243	財政調整基金積立金	5,000	5,000	4,702,804	0	△ 4,697,804	0.0	△ 99.9
244	(減債基金積立金)	1,432	1,529	2,491,656	△ 97	△ 2,490,224	△ 6.3	△ 99.9
245	減債基金積立金	1,432	1,529	2,491,656	△ 97	△ 2,490,224	△ 6.3	△ 99.9
246	〔予備費〕	50,000	50,000	50,000	0	0	0.0	0.0
247	(予備費)	50,000	50,000	50,000	0	0	0.0	0.0
248	予備費	50,000	50,000	50,000	0	0	0.0	0.0
249								
250								
251								
252								
253								
254								
255								
256	歳 出 合 計	170,301,730	159,228,319	188,768,356	11,073,411	△ 18,466,626	7.0	△ 9.8

歳入目別一覧表(国民健康保険事業特別会計)

単位：千円

行 No	区 分	令和4年度 当初予算額(A)	令和3年度 当初予算額(B)	令和3年度 現計予算額(C)	(A)-(B) (D)	(A)-(C) (E)	(D)/(B) ×100(%)	(E)/(C) ×100(%)
1	〔国民健康保険料〕	7,615,854	7,400,639	7,400,639	215,215	215,215	2.9	2.9
2	(国民健康保険料)	7,615,854	7,400,639	7,400,639	215,215	215,215	2.9	2.9
3	一般被保険者国民健康保険料	7,615,413	7,399,490	7,399,490	215,923	215,923	2.9	2.9
4	退職被保険者等国民健康保険料	441	1,149	1,149	△ 708	△ 708	△ 61.6	△ 61.6
5	〔使用料及び手数料〕	30	30	30	0	0	0.0	0.0
6	(手数料)	30	30	30	0	0	0.0	0.0
7	総務手数料	30	30	30	0	0	0.0	0.0
8	〔府支出金〕	27,975,703	28,562,629	28,565,422	△ 586,926	△ 589,719	△ 2.1	△ 2.1
9	(府補助金)	27,975,703	28,562,629	28,565,422	△ 586,926	△ 589,719	△ 2.1	△ 2.1
10	保険給付費等交付金	27,935,703	28,522,629	28,525,422	△ 586,926	△ 589,719	△ 2.1	△ 2.1
11	国民健康保険事業助成府補助金	40,000	40,000	40,000	0	0	0.0	0.0
12	〔繰入金〕	4,074,749	3,805,151	3,805,151	269,598	269,598	7.1	7.1
13	(繰入金)	4,074,749	3,805,151	3,805,151	269,598	269,598	7.1	7.1
14	一般会計繰入金	4,074,749	3,805,151	3,805,151	269,598	269,598	7.1	7.1
15	〔繰越金〕	352,259	619,797	645,321	△ 267,538	△ 293,062	△ 43.2	△ 45.4
16	(繰越金)	352,259	619,797	645,321	△ 267,538	△ 293,062	△ 43.2	△ 45.4

単位：千円

行 No	区 分	令和4年度 当初予算額(A)	令和3年度 当初予算額(B)	令和3年度 現計予算額(C)	(A)-(B) (D)	(A)-(C) (E)	(D)/(B) ×100(%)	(E)/(C) ×100(%)
17	繰越金	352,259	619,797	645,321	△ 267,538	△ 293,062	△ 43.2	△ 45.4
18	[諸 収 入]	24,408	24,547	24,547	△ 139	△ 139	△ 0.6	△ 0.6
19	(延滞金、加算金及び過料)	3,002	3,002	3,002	0	0	0.0	0.0
20	延滞金	3,001	3,001	3,001	0	0	0.0	0.0
21	加算金	1	1	1	0	0	0.0	0.0
22	(預金利子)	1	1	1	0	0	0.0	0.0
23	預金利子	1	1	1	0	0	0.0	0.0
24	(雑入)	21,405	21,544	21,544	△ 139	△ 139	△ 0.6	△ 0.6
25	滞納処分費収入	6	6	6	0	0	0.0	0.0
26	返納金	1,012	1,012	1,012	0	0	0.0	0.0
27	第三者納付金	20,012	20,012	20,012	0	0	0.0	0.0
28	雑入	375	514	514	△ 139	△ 139	△ 27.0	△ 27.0
29								
30								
31								
32	歳 入 合 計	40,043,003	40,412,793	40,441,110	△ 369,790	△ 398,107	△ 0.9	△ 1.0

歳出目別一覧表(国民健康保険事業特別会計)

単位：千円

行 No	区 分	令和4年度 当初予算額(A)	令和3年度 当初予算額(B)	令和3年度 現計予算額(C)	(A)-(B) (D)	(A)-(C) (E)	(D)/(B) ×100(%)	(E)/(C) ×100(%)
1	〔総務費〕	782,708	757,757	757,757	24,951	24,951	3.3	3.3
2	(総務管理費)	748,127	725,140	725,140	22,987	22,987	3.2	3.2
3	一般管理費	741,074	718,163	718,163	22,911	22,911	3.2	3.2
4	国民健康保険連合会負担金	7,050	6,974	6,974	76	76	1.1	1.1
5	国民健康保険協議会負担金	3	3	3	0	0	0.0	0.0
6	(徴収費)	34,128	32,164	32,164	1,964	1,964	6.1	6.1
7	賦課徴収費	34,128	32,164	32,164	1,964	1,964	6.1	6.1
8	(運営協議会費)	453	453	453	0	0	0.0	0.0
9	運営協議会費	453	453	453	0	0	0.0	0.0
10	〔保険給付費〕	27,174,256	27,626,664	27,629,457	△ 452,408	△ 455,201	△ 1.6	△ 1.6
11	(療養諸費)	23,496,948	23,966,053	23,966,053	△ 469,105	△ 469,105	△ 2.0	△ 2.0
12	一般被保険者療養給付費	23,041,078	23,466,555	23,466,555	△ 425,477	△ 425,477	△ 1.8	△ 1.8
13	退職被保険者等療養給付費	1,000	1,000	1,000	0	0	0.0	0.0
14	一般被保険者療養費	391,564	433,629	433,629	△ 42,065	△ 42,065	△ 9.7	△ 9.7
15	退職被保険者等療養費	20	20	20	0	0	0.0	0.0
16	審査支払手数料	63,286	64,849	64,849	△ 1,563	△ 1,563	△ 2.4	△ 2.4



単位：千円

行 No	区 分	令和4年度 当初予算額(A)	令和3年度 当初予算額(B)	令和3年度 現計予算額(C)	(A)-(B) (D)	(A)-(C) (E)	(D)/(B) ×100(%)	(E)/(C) ×100(%)
17	(高額療養費)	3,446,880	3,433,745	3,433,745	13,135	13,135	0.4	0.4
18	一般被保険者高額療養費	3,443,383	3,430,866	3,430,866	12,517	12,517	0.4	0.4
19	退職被保険者等高額療養費	200	200	200	0	0	0.0	0.0
20	一般被保険者高額介護合算療養費	3,277	2,659	2,659	618	618	23.2	23.2
21	退職被保険者等高額介護合算療養費	20	20	20	0	0	0.0	0.0
22	(移送費)	40	40	40	0	0	0.0	0.0
23	一般被保険者移送費	20	20	20	0	0	0.0	0.0
24	退職被保険者等移送費	20	20	20	0	0	0.0	0.0
25	(出産育児諸費)	140,351	140,351	140,351	0	0	0.0	0.0
26	出産育児一時金	140,280	140,280	140,280	0	0	0.0	0.0
27	支払手数料	71	71	71	0	0	0.0	0.0
28	(葬祭諸費)	26,000	26,000	26,000	0	0	0.0	0.0
29	葬祭費	26,000	26,000	26,000	0	0	0.0	0.0
30	(医療給付費)	61,837	60,175	60,175	1,662	1,662	2.8	2.8
31	精神・結核医療給付金	61,837	60,175	60,175	1,662	1,662	2.8	2.8
32	(傷病手当金)	2,200	300	3,093	1,900	△ 893	633.3	△ 28.9

単位：千円

行 No	区 分	令和4年度 当初予算額(A)	令和3年度 当初予算額(B)	令和3年度 現計予算額(C)	(A)-(B) (D)	(A)-(C) (E)	(D)/(B) ×100(%)	(E)/(C) ×100(%)
33	傷病手当金	2,200	300	3,093	1,900	△ 893	633.3	△ 28.9
34	〔国民健康保険事業費納付金〕	11,629,742	11,585,288	11,585,288	44,454	44,454	0.4	0.4
35	(医療給付費分)	8,356,119	8,233,671	8,233,671	122,448	122,448	1.5	1.5
36	一般被保険者医療給付費分	8,355,441	8,231,647	8,231,647	123,794	123,794	1.5	1.5
37	退職被保険者等医療給付費分	678	2,024	2,024	△ 1,346	△ 1,346	△ 66.5	△ 66.5
38	(後期高齢者支援金等分)	2,353,548	2,441,299	2,441,299	△ 87,751	△ 87,751	△ 3.6	△ 3.6
39	一般被保険者後期高齢者支援金等分	2,353,344	2,440,693	2,440,693	△ 87,349	△ 87,349	△ 3.6	△ 3.6
40	退職被保険者等後期高齢者支援金等分	204	606	606	△ 402	△ 402	△ 66.3	△ 66.3
41	(介護納付金分)	920,075	910,318	910,318	9,757	9,757	1.1	1.1
42	介護納付金分	920,075	910,318	910,318	9,757	9,757	1.1	1.1
43	〔保健事業費〕	390,553	387,677	387,677	2,876	2,876	0.7	0.7
44	(保健事業費)	181,950	180,155	180,155	1,795	1,795	1.0	1.0
45	保健衛生普及費	10,629	12,047	12,047	△ 1,418	△ 1,418	△ 11.8	△ 11.8
46	疾病予防費	171,321	168,108	168,108	3,213	3,213	1.9	1.9
47	(特定健康診査等事業費)	208,603	207,522	207,522	1,081	1,081	0.5	0.5
48	特定健康診査等事業費	208,603	207,522	207,522	1,081	1,081	0.5	0.5

単位：千円

行 No	区 分	令和4年度 当初予算額(A)	令和3年度 当初予算額(B)	令和3年度 現計予算額(C)	(A)-(B) (D)	(A)-(C) (E)	(D)/(B) ×100(%)	(E)/(C) ×100(%)
49	〔共同事業拠出金〕	6	6	6	0	0	0.0	0.0
50	(共同事業拠出金)	6	6	6	0	0	0.0	0.0
51	共同事業拠出金	6	6	6	0	0	0.0	0.0
52	〔公債費〕	1	1	1	0	0	0.0	0.0
53	(公債費)	1	1	1	0	0	0.0	0.0
54	利子	1	1	1	0	0	0.0	0.0
55	〔諸支出金〕	65,737	55,400	80,924	10,337	△ 15,187	18.7	△ 18.8
56	(償還金及び還付加算金)	65,737	55,400	80,924	10,337	△ 15,187	18.7	△ 18.8
57	保険料還付金	65,537	55,200	67,534	10,337	△ 1,997	18.7	△ 3.0
58	償還金	200	200	13,390	0	△ 13,190	0.0	△ 98.5
59								
60								
61								
62								
63								
64	歳 出 合 計	40,043,003	40,412,793	40,441,110	△ 369,790	△ 398,107	△ 0.9	△ 1.0

歳入目別一覧表(後期高齢者医療事業特別会計)

単位：千円

行 No	区 分	令和4年度 当初予算額(A)	令和3年度 当初予算額(B)	令和3年度 現計予算額(C)	(A)-(B) (D)	(A)-(C) (E)	(D)/(B) ×100(%)	(E)/(C) ×100(%)
1	〔後期高齢者医療保険料〕	5,744,735	5,628,465	5,628,465	116,270	116,270	2.1	2.1
2	(後期高齢者医療保険料)	5,744,735	5,628,465	5,628,465	116,270	116,270	2.1	2.1
3	特別徴収保険料	2,510,430	2,461,129	2,461,129	49,301	49,301	2.0	2.0
4	普通徴収保険料	3,234,305	3,167,336	3,167,336	66,969	66,969	2.1	2.1
5	〔使用料及び手数料〕	9	9	9	0	0	0.0	0.0
6	(手数料)	9	9	9	0	0	0.0	0.0
7	証明手数料	9	9	9	0	0	0.0	0.0
8	〔繰入金〕	1,287,809	1,178,649	1,178,649	109,160	109,160	9.3	9.3
9	(繰入金)	1,287,809	1,178,649	1,178,649	109,160	109,160	9.3	9.3
10	一般会計繰入金	1,287,809	1,178,649	1,178,649	109,160	109,160	9.3	9.3
11	〔繰越金〕	266,185	270,895	272,654	△ 4,710	△ 6,469	△ 1.7	△ 2.4
12	(繰越金)	266,185	270,895	272,654	△ 4,710	△ 6,469	△ 1.7	△ 2.4
13	繰越金	266,185	270,895	272,654	△ 4,710	△ 6,469	△ 1.7	△ 2.4
14	〔諸収入〕	38,060	35,509	35,509	2,551	2,551	7.2	7.2
15	(延滞金、加算金及び過料)	100	100	100	0	0	0.0	0.0
16	延滞金	100	100	100	0	0	0.0	0.0

単位：千円

行 No	区 分	令和4年度 当初予算額(A)	令和3年度 当初予算額(B)	令和3年度 現計予算額(C)	(A)-(B) (D)	(A)-(C) (E)	(D)/(B) ×100(%)	(E)/(C) ×100(%)
17	(受託事業収入)	30,944	28,396	28,396	2,548	2,548	9.0	9.0
18	健康増進事業受託料	30,944	28,396	0	2,548	30,944	9.0	皆増
19	(預金利子)	1	1	1	0	0	0.0	0.0
20	預金利子	1	1	1	0	0	0.0	0.0
21	(雑入)	7,015	7,012	7,012	3	3	0.0	0.0
22	滞納処分費	6	6	6	0	0	0.0	0.0
23	雑入	7,009	7,006	7,006	3	3	0.0	0.0
24								
25								
26								
27								
28								
29								
30								
31								
32	歳入合計	7,336,798	7,113,527	7,115,286	223,271	221,512	3.1	3.1

歳出目別一覧表(後期高齢者医療事業特別会計)

単位：千円

行 No	区 分	令和4年度 当初予算額(A)	令和3年度 当初予算額(B)	令和3年度 現計予算額(C)	(A)-(B) (D)	(A)-(C) (E)	(D)/(B) ×100(%)	(E)/(C) ×100(%)
1	〔総務費〕	133,980	109,489	109,489	24,491	24,491	22.4	22.4
2	(総務管理費)	133,194	108,471	108,471	24,723	24,723	22.8	22.8
3	一般管理費	133,194	108,471	108,471	24,723	24,723	22.8	22.8
4	(徴収費)	786	1,018	1,018	△ 232	△ 232	△ 22.8	△ 22.8
5	賦課徴収費	786	1,018	1,018	△ 232	△ 232	△ 22.8	△ 22.8
6	〔後期高齢者医療広域連合納付金〕	7,165,998	6,971,394	6,971,394	194,604	194,604	2.8	2.8
7	(後期高齢者医療広域連合納付金)	7,165,998	6,971,394	6,971,394	194,604	194,604	2.8	2.8
8	後期高齢者医療広域連合交付金	7,165,998	6,971,394	6,971,394	194,604	194,604	2.8	2.8
9	〔健康増進事業費〕	23,962	21,865	21,865	2,097	2,097	9.6	9.6
10	(健康増進事業費)	23,962	21,865	21,865	2,097	2,097	9.6	9.6
11	健康増進事業費	23,962	21,865	21,865	2,097	2,097	9.6	9.6
12	〔諸支出金〕	12,858	10,779	12,538	2,079	320	19.3	2.6
13	(償還金及び還付加算金)	12,858	10,779	12,538	2,079	320	19.3	2.6
14	保険料還付金	12,858	10,779	12,538	2,079	320	19.3	2.6
15								
16	歳 出 合 計	7,336,798	7,113,527	7,115,286	223,271	221,512	3.1	3.1

歳入目別一覧表(介護保険事業特別会計)

単位：千円

行 No	区 分	令和4年度 当初予算額(A)	令和3年度 当初予算額(B)	令和3年度 現計予算額(C)	(A)-(B) (D)	(A)-(C) (E)	(D)/(B) ×100(%)	(E)/(C) ×100(%)
1	〔保 険 料〕	7,297,100	7,097,049	7,097,049	200,051	200,051	2.8	2.8
2	(介護保険料)	7,297,100	7,097,049	7,097,049	200,051	200,051	2.8	2.8
3	第1号被保険者保険料	7,297,100	7,097,049	7,097,049	200,051	200,051	2.8	2.8
4	〔使用料及び手数料〕	2,884	2,754	2,754	130	130	4.7	4.7
5	(手数料)	2,884	2,754	2,754	130	130	4.7	4.7
6	総務手数料	2,884	2,754	2,754	130	130	4.7	4.7
7	〔国庫支出金〕	9,801,244	9,243,337	9,245,054	557,907	556,190	6.0	6.0
8	(国庫負担金)	7,055,629	6,757,675	6,757,675	297,954	297,954	4.4	4.4
9	介護給付費国庫負担金	7,055,629	6,757,675	6,757,675	297,954	297,954	4.4	4.4
10	(国庫補助金)	2,745,615	2,485,662	2,487,379	259,953	258,236	10.5	10.4
11	調整交付金	2,176,376	1,955,459	1,955,459	220,917	220,917	11.3	11.3
12	保険者機能強化推進交付金	48,310	48,862	48,862	△ 552	△ 552	△ 1.1	△ 1.1
13	介護保険事業費国庫補助金	3,500	3,500	3,500	0	0	0.0	0.0
14	地域支援事業交付金(介護予 防・日常生活支援総合事業)	395,553	354,913	355,627	40,640	39,926	11.5	11.2
15	地域支援事業交付金(介護予 防・日常生活支援総合事業以外 の地域支援事業)	75,437	76,489	77,492	△ 1,052	△ 2,055	△ 1.4	△ 2.7

単位：千円

行 No	区 分	令和4年度 当初予算額(A)	令和3年度 当初予算額(B)	令和3年度 現計予算額(C)	(A)-(B) (D)	(A)-(C) (E)	(D)/(B) ×100(%)	(E)/(C) ×100(%)
16	介護保険保険者努力支援交付金	46,439	46,439	0	0	46,439	0.0	皆増
17	〔支払基金交付金〕	10,482,090	10,027,735	10,028,491	454,355	453,599	4.5	4.5
18	(支払基金交付金)	10,482,090	10,027,735	10,028,491	454,355	453,599	4.5	4.5
19	介護給付費交付金	10,044,813	9,634,561	9,634,561	410,252	410,252	4.3	4.3
20	地域支援事業支援交付金	437,277	393,174	393,930	44,103	43,347	11.2	11.0
21	〔府支出金〕	5,264,344	5,051,842	5,052,693	212,502	211,651	4.2	4.2
22	(府負担金)	5,035,352	4,839,482	4,839,482	195,870	195,870	4.0	4.0
23	介護給付費府負担金	5,035,352	4,839,482	4,839,482	195,870	195,870	4.0	4.0
24	(府補助金)	228,992	212,360	213,211	16,632	15,781	7.8	7.4
25	地域支援事業交付金(介護予 防・日常生活支援総合事業)	191,275	174,113	174,463	17,162	16,812	9.9	9.6
26	地域支援事業交付金(介護予 防・日常生活支援総合事業以外 の地域支援事業)	37,717	38,247	38,748	△530	△1,031	△1.4	△2.7
27	〔財産収入〕	2,760	2,672	2,672	88	88	3.3	3.3
28	(財産運用収入)	2,760	2,672	2,672	88	88	3.3	3.3
29	利子及び配当金	2,760	2,672	2,672	88	88	3.3	3.3
30	〔繰入金〕	6,982,929	6,814,229	6,821,326	168,700	161,603	2.5	2.4



単位：千円

行 No	区 分	令和4年度 当初予算額(A)	令和3年度 当初予算額(B)	令和3年度 現計予算額(C)	(A)-(B) (D)	(A)-(C) (E)	(D)/(B) ×100(%)	(E)/(C) ×100(%)
31	(一般会計繰入金)	6,171,411	6,038,023	6,038,874	133,388	132,537	2.2	2.2
32	介護給付費繰入金	4,650,136	4,460,204	4,460,204	189,932	189,932	4.3	4.3
33	低所得者保険料軽減繰入金	575,452	562,723	562,723	12,729	12,729	2.3	2.3
34	その他一般会計繰入金	716,831	802,736	802,736	△ 85,905	△ 85,905	△ 10.7	△ 10.7
35	地域支援事業繰入金（介護予 防・日常生活支援総合事業）	191,275	174,113	174,463	17,162	16,812	9.9	9.6
36	地域支援事業繰入金（介護予 防・日常生活支援総合事業以外 の地域支援事業）	37,717	38,247	38,748	△ 530	△ 1,031	△ 1.4	△ 2.7
37	(基金繰入金)	811,518	776,206	782,452	35,312	29,066	4.5	3.7
38	介護給付費準備基金繰入金	811,518	776,206	782,452	35,312	29,066	4.5	3.7
39	[繰越金]	100,000	1	751,947	99,999	△ 651,947	9,999,900.0	△ 86.7
40	(繰越金)	100,000	1	751,947	99,999	△ 651,947	9,999,900.0	△ 86.7
41	繰越金	100,000	1	751,947	99,999	△ 651,947	9,999,900.0	△ 86.7
42	[諸収入]	2,009	1,833	1,833	176	176	9.6	9.6
43	(延滞金、加算金及び過料)	301	300	300	1	1	0.3	0.3
44	第1号被保険者延滞金	300	300	300	0	0	0.0	0.0
45	延滞金	1	0	0	1	1	皆増	皆増

単位：千円

行 No	区 分	令和4年度 当初予算額(A)	令和3年度 当初予算額(B)	令和3年度 現計予算額(C)	(A)-(B) (D)	(A)-(C) (E)	(D)/(B) ×100(%)	(E)/(C) ×100(%)
46	(預金利子)	1	1	1	0	0	0.0	0.0
47	預金利子	1	1	1	0	0	0.0	0.0
48	(雑入)	1,707	1,532	1,532	175	175	11.4	11.4
49	滞納処分費	6	6	6	0	0	0.0	0.0
50	返納金	243	243	243	0	0	0.0	0.0
51	第三者納付金	1	1	1	0	0	0.0	0.0
52	雑入	1,457	1,282	1,282	175	175	13.7	13.7
53								
54								
55								
56								
57								
58								
59								
60								
61	歳入合計	39,935,360	38,241,452	39,003,819	1,693,908	931,541	4.4	2.4

歳出目別一覧表(介護保険事業特別会計)

単位：千円

行 No	区 分	令和4年度 当初予算額(A)	令和3年度 当初予算額(B)	令和3年度 現計予算額(C)	(A)-(B) (D)	(A)-(C) (E)	(D)/(B) ×100(%)	(E)/(C) ×100(%)
1	〔総務費〕	824,377	809,947	809,947	14,430	14,430	1.8	1.8
2	(総務管理費)	454,366	450,066	450,066	4,300	4,300	1.0	1.0
3	一般管理費	454,366	450,066	450,066	4,300	4,300	1.0	1.0
4	(徴収費)	43,688	41,511	41,511	2,177	2,177	5.2	5.2
5	賦課徴収費	43,688	41,511	41,511	2,177	2,177	5.2	5.2
6	(介護認定審査会費)	325,264	317,310	317,310	7,954	7,954	2.5	2.5
7	介護認定審査会費	67,941	62,637	62,637	5,304	5,304	8.5	8.5
8	認定調査等費	257,323	254,673	254,673	2,650	2,650	1.0	1.0
9	(趣旨普及費)	1,059	1,060	1,060	△ 1	△ 1	△ 0.1	△ 0.1
10	趣旨普及費	1,059	1,060	1,060	△ 1	△ 1	△ 0.1	△ 0.1
11	〔保険給付費〕	37,203,029	35,683,568	35,683,568	1,519,461	1,519,461	4.3	4.3
12	(介護サービス等諸費)	34,126,709	32,947,963	32,947,963	1,178,746	1,178,746	3.6	3.6
13	居宅介護サービス給付費	19,024,326	18,452,992	18,452,992	571,334	571,334	3.1	3.1
14	特例居宅介護サービス給付費	1	1	1	0	0	0.0	0.0
15	地域密着型介護サービス給付費	6,000,000	5,603,911	5,603,911	396,089	396,089	7.1	7.1
16	特例地域密着型介護サービス給 付費	1	1	1	0	0	0.0	0.0

単位：千円

行 No	区 分	令和4年度 当初予算額(A)	令和3年度 当初予算額(B)	令和3年度 現計予算額(C)	(A)-(B) (D)	(A)-(C) (E)	(D)/(B) ×100(%)	(E)/(C) ×100(%)
17	施設介護サービス給付費	6,902,562	6,803,473	6,803,473	99,089	99,089	1.5	1.5
18	居宅介護福祉用具購入費	55,178	52,217	52,217	2,961	2,961	5.7	5.7
19	居宅介護住宅改修費	74,107	68,649	68,649	5,458	5,458	8.0	8.0
20	居宅介護サービス計画給付費	2,070,533	1,966,718	1,966,718	103,815	103,815	5.3	5.3
21	特例居宅介護サービス計画給 付費	1	1	1	0	0	0.0	0.0
22	(介護予防サービス等諸費)	1,029,762	920,672	920,672	109,090	109,090	11.8	11.8
23	介護予防サービス給付費	753,819	658,465	658,465	95,354	95,354	14.5	14.5
24	特例介護予防サービス給付費	1	1	1	0	0	0.0	0.0
25	地域密着型介護予防サービス給 付費	25,000	27,225	27,225	△ 2,225	△ 2,225	△ 8.2	△ 8.2
26	特例地域密着型介護予防サービ ス給付費	1	1	1	0	0	0.0	0.0
27	介護予防福祉用具購入費	16,631	16,186	16,186	445	445	2.7	2.7
28	介護予防住宅改修費	65,000	64,196	64,196	804	804	1.3	1.3
29	介護予防サービス計画給付費	169,309	154,597	154,597	14,712	14,712	9.5	9.5
30	特例介護予防サービス計画給付 費	1	1	1	0	0	0.0	0.0
31	(その他諸費)	33,205	29,475	29,475	3,730	3,730	12.7	12.7
32	審査支払手数料	33,205	29,475	29,475	3,730	3,730	12.7	12.7

単位：千円

行 No	区 分	令和4年度 当初予算額(A)	令和3年度 当初予算額(B)	令和3年度 現計予算額(C)	(A)-(B) (D)	(A)-(C) (E)	(D)/(B) ×100(%)	(E)/(C) ×100(%)
33	(高額介護サービス等費)	1,078,144	884,945	884,945	193,199	193,199	21.8	21.8
34	高額介護サービス費	1,076,553	883,926	883,926	192,627	192,627	21.8	21.8
35	高額介護予防サービス費	1,591	1,019	1,019	572	572	56.1	56.1
36	(特定入所者介護サービス等費)	796,933	777,256	777,256	19,677	19,677	2.5	2.5
37	特定入所者介護サービス費	796,670	777,000	777,000	19,670	19,670	2.5	2.5
38	特例特定入所者介護サービス費	1	1	1	0	0	0.0	0.0
39	特定入所者介護予防サービス費	261	254	254	7	7	2.8	2.8
40	特例特定入所者介護予防サービス費	1	1	1	0	0	0.0	0.0
41	(高額医療合算介護サービス等費)	138,276	123,257	123,257	15,019	15,019	12.2	12.2
42	高額医療合算介護サービス費	137,142	122,164	122,164	14,978	14,978	12.3	12.3
43	高額医療合算介護予防サービス費	1,134	1,093	1,093	41	41	3.8	3.8
44	[地域支援事業費]	1,726,430	1,591,915	1,597,320	134,515	129,110	8.4	8.1
45	(包括的支援事業・任意事業費)	196,240	199,008	201,613	△ 2,768	△ 5,373	△ 1.4	△ 2.7
46	権利擁護事業費	0	9,495	9,495	△ 9,495	△ 9,495	皆減	皆減
47	任意事業費	148,537	144,772	144,772	3,765	3,765	2.6	2.6
48	認知症総合支援事業費	17,350	13,088	15,693	4,262	1,657	32.6	10.6

単位：千円

行 No	区 分	令和4年度 当初予算額(A)	令和3年度 当初予算額(B)	令和3年度 現計予算額(C)	(A)-(B) (D)	(A)-(C) (E)	(D)/(B) ×100(%)	(E)/(C) ×100(%)
49	在宅医療・介護連携推進事業費	25,616	25,468	25,468	148	148	0.6	0.6
50	地域ケア会議推進事業費	4,737	6,185	6,185	△ 1,448	△ 1,448	△ 23.4	△ 23.4
51	(介護予防・生活支援サービス事業費)	1,502,170	1,377,787	1,379,172	124,383	122,998	9.0	8.9
52	介護予防・生活支援サービス事業費	1,348,782	1,232,703	1,234,088	116,079	114,694	9.4	9.3
53	介護予防ケアマネジメント事業費	149,246	141,139	141,139	8,107	8,107	5.7	5.7
54	審査支払手数料	4,142	3,945	3,945	197	197	5.0	5.0
55	(一般介護予防事業費)	28,020	15,120	16,535	12,900	11,485	85.3	69.5
56	一般介護予防事業費	28,020	15,120	16,535	12,900	11,485	85.3	69.5
57	[基金積立金]	2,760	2,672	89,386	88	△ 86,626	3.3	△ 96.9
58	(基金積立金)	2,760	2,672	89,386	88	△ 86,626	3.3	△ 96.9
59	介護給付費準備基金積立金	2,760	2,672	89,386	88	△ 86,626	3.3	△ 96.9
60	[諸支出金]	178,764	153,350	823,598	25,414	△ 644,834	16.6	△ 78.3
61	(償還金及び還付加算金)	16,587	11,138	681,386	5,449	△ 664,799	48.9	△ 97.6
62	第1号被保険者保険料還付金	16,587	11,138	16,154	5,449	433	48.9	2.7
63	(繰出金)	162,177	142,212	142,212	19,965	19,965	14.0	14.0

単位：千円

行 No	区 分	令和4年度 当初予算額(A)	令和3年度 当初予算額(B)	令和3年度 現計予算額(C)	(A)-(B) (D)	(A)-(C) (E)	(D)/(B) ×100(%)	(E)/(C) ×100(%)
64	他会計繰出金	162,177	142,212	142,212	19,965	19,965	14.0	14.0
65								
66								
67								
68								
69								
70								
71								
72								
73								
74								
75								
76								
77								
78								
79								
80	歳出合計	39,935,360	38,241,452	39,003,819	1,693,908	931,541	4.4	2.4

歳入目別一覧表(母子父子寡婦福祉資金貸付金特別会計)

単位：千円

行 No	区 分	令和4年度 当初予算額(A)	令和3年度 当初予算額(B)	令和3年度 現計予算額(C)	(A)-(B) (D)	(A)-(C) (E)	(D)/(B) ×100(%)	(E)/(C) ×100(%)
1	[繰入金]	577	1,590	1,590	△ 1,013	△ 1,013	△ 63.7	△ 63.7
2	(繰入金)	577	1,590	1,590	△ 1,013	△ 1,013	△ 63.7	△ 63.7
3	一般会計繰入金	577	1,590	1,590	△ 1,013	△ 1,013	△ 63.7	△ 63.7
4	[繰越金]	10,000	1	1	9,999	9,999	999,900.0	999,900.0
5	(繰越金)	10,000	1	1	9,999	9,999	999,900.0	999,900.0
6	繰越金	10,000	1	1	9,999	9,999	999,900.0	999,900.0
7	[諸収入]	34,959	33,645	33,645	1,314	1,314	3.9	3.9
8	(貸付金元利収入)	34,955	33,641	33,641	1,314	1,314	3.9	3.9
9	母子父子寡婦福祉資金貸付金元 利収入	34,955	33,641	33,641	1,314	1,314	3.9	3.9
10	(雑入)	4	4	4	0	0	0.0	0.0
11	違約金及び延納利息	3	3	3	0	0	0.0	0.0
12	雑入	1	1	1	0	0	0.0	0.0
13								
14								
15								
16	歳入合計	45,536	35,236	35,236	10,300	10,300	29.2	29.2



歳出目別一覽表(母子父子寡婦福祉資金貸付金特別会計)

単位：千円

行 No	区 分	令和4年度 当初予算額(A)	令和3年度 当初予算額(B)	令和3年度 現計予算額(C)	(A)-(B) (D)	(A)-(C) (E)	(D)/(B) ×100(%)	(E)/(C) ×100(%)
1	[母子父子寡婦福祉資金貸付事業 費]	29,220	35,236	35,236	△6,016	△6,016	△17.1	△17.1
2	(母子父子寡婦福祉資金貸付事業 費)	29,220	35,236	35,236	△6,016	△6,016	△17.1	△17.1
3	母子父子寡婦福祉資金貸付事業 費	586	1,602	1,602	△1,016	△1,016	△63.4	△63.4
4	母子父子寡婦福祉資金貸付金	28,634	33,634	33,634	△5,000	△5,000	△14.9	△14.9
5	[公債費]	11,231	0	0	11,231	11,231	皆増	皆増
6	(公債費)	11,231	0	0	11,231	11,231	皆増	皆増
7	元金	11,231	0	0	11,231	11,231	皆増	皆増
8	[諸支出金]	5,085	0	0	5,085	5,085	皆増	皆増
9	(繰出金)	5,085	0	0	5,085	5,085	皆増	皆増
10	他会計繰出金	5,085	0	0	5,085	5,085	皆増	皆増
11								
12								
13								
14								
15								
16	歳 出 合 計	45,536	35,236	35,236	10,300	10,300	29.2	29.2

歳入目別一覧表(公共用地先行取得事業特別会計)

単位：千円

行 No	区 分	令和4年度 当初予算額(A)	令和3年度 当初予算額(B)	令和3年度 現計予算額(C)	(A)-(B) (D)	(A)-(C) (E)	(D)/(B) ×100(%)	(E)/(C) ×100(%)
1	[財 産 収 入]	24,510	8,300	8,300	16,210	16,210	195.3	195.3
2	(財産売却収入)	24,510	8,300	8,300	16,210	16,210	195.3	195.3
3	不動産売却収入	24,510	8,300	8,300	16,210	16,210	195.3	195.3
4	[繰 入 金]	182,408	157,970	157,970	24,438	24,438	15.5	15.5
5	(繰入金)	25,317	240	240	25,077	25,077	10,448.8	10,448.8
6	一般会計繰入金	25,317	240	240	25,077	25,077	10,448.8	10,448.8
7	(基金繰入金)	157,091	157,730	157,730	△ 639	△ 639	△ 0.4	△ 0.4
8	減債基金繰入金	157,091	157,730	157,730	△ 639	△ 639	△ 0.4	△ 0.4
9	[市 債]	843,300	343,900	343,900	499,400	499,400	145.2	145.2
10	(市債)	843,300	343,900	343,900	499,400	499,400	145.2	145.2
11	公共用地先行取得債	843,300	343,900	343,900	499,400	499,400	145.2	145.2
12								
13								
14								
15								
16	歳 入 合 計	1,050,218	510,170	510,170	540,048	540,048	105.9	105.9

歳出目別一覧表(公共用地先行取得事業特別会計)

単位：千円

行 No	区 分	令和4年度 当初予算額(A)	令和3年度 当初予算額(B)	令和3年度 現計予算額(C)	(A)-(B) (D)	(A)-(C) (E)	(D)/(B) ×100(%)	(E)/(C) ×100(%)
1	〔公共用地先行取得費〕	843,718	344,140	344,140	499,578	499,578	145.2	145.2
2	(公共用地先行取得費)	843,718	344,140	344,140	499,578	499,578	145.2	145.2
3	公共用地先行取得事業費	843,718	344,140	344,140	499,578	499,578	145.2	145.2
4	〔公債費〕	165,289	157,730	157,730	7,559	7,559	4.8	4.8
5	(公債費)	165,289	157,730	157,730	7,559	7,559	4.8	4.8
6	元金	163,742	155,567	155,567	8,175	8,175	5.3	5.3
7	利子	1,547	2,163	2,163	△ 616	△ 616	△ 28.5	△ 28.5
8	〔諸支出金〕	41,211	8,300	8,300	32,911	32,911	396.5	396.5
9	(繰出金)	24,510	8,300	8,300	16,210	16,210	195.3	195.3
10	他会計繰出金	24,510	8,300	8,300	16,210	16,210	195.3	195.3
11	(減債基金積立金)	16,701	0	0	16,701	16,701	皆増	皆増
12	減債基金積立金	16,701	0	0	16,701	16,701	皆増	皆増
13								
14								
15								
16	歳出合計	1,050,218	510,170	510,170	540,048	540,048	105.9	105.9

歳入目別一覧表(財産区特別会計)

単位：千円

行 No	区 分	令和4年度 当初予算額(A)	令和3年度 当初予算額(B)	令和3年度 現計予算額(C)	(A)-(B) (D)	(A)-(C) (E)	(D)/(B) ×100(%)	(E)/(C) ×100(%)
1	〔使用料及び手数料〕	4,500	4,500	4,500	0	0	0.0	0.0
2	(使用料)	4,500	4,500	4,500	0	0	0.0	0.0
3	衛生使用料	4,500	4,500	4,500	0	0	0.0	0.0
4	〔財産収入〕	15,014	15,090	15,090	△76	△76	△0.5	△0.5
5	(財産運用収入)	15,014	15,090	15,090	△76	△76	△0.5	△0.5
6	財産貸付収入	2,696	2,696	2,696	0	0	0.0	0.0
7	利子及び配当金	12,318	12,394	12,394	△76	△76	△0.6	△0.6
8	〔繰入金〕	142,878	125,768	125,768	17,110	17,110	13.6	13.6
9	(繰入金)	142,878	125,768	125,768	17,110	17,110	13.6	13.6
10	積立金繰入金	142,878	125,768	125,768	17,110	17,110	13.6	13.6
11	〔諸収入〕	512	512	512	0	0	0.0	0.0
12	(雑入)	512	512	512	0	0	0.0	0.0
13	雑入	512	512	512	0	0	0.0	0.0
14								
15								
16	歳入合計	162,904	145,870	145,870	17,034	17,034	11.7	11.7

歳出目別一覧表(財産区特別会計)

単位：千円

行 No	区 分	令和4年度 当初予算額(A)	令和3年度 当初予算額(B)	令和3年度 現計予算額(C)	(A)-(B) (D)	(A)-(C) (E)	(D)/(B) ×100(%)	(E)/(C) ×100(%)
1	[財産費]	162,904	145,870	145,870	17,034	17,034	11.7	11.7
2	(財産費)	162,904	145,870	145,870	17,034	17,034	11.7	11.7
3	豊中市(旧熊野田村)財産区費	41,768	41,795	41,795	△ 27	△ 27	△ 0.1	△ 0.1
4	大字野畑財産区費	35,278	8,068	8,068	27,210	27,210	337.3	337.3
5	大字少路財産区費	7,018	7,022	7,022	△ 4	△ 4	△ 0.1	△ 0.1
6	大字内田財産区費	4,347	4,349	4,349	△ 2	△ 2	△ 0.0	△ 0.0
7	大字柴原財産区費	2,191	2,191	2,191	0	0	0.0	0.0
8	大字柴原大字内田大字野畑大字 少路財産区費	7,919	8,030	8,030	△ 111	△ 111	△ 1.4	△ 1.4
9	大字北刀根山財産区費	7,602	9,705	9,705	△ 2,103	△ 2,103	△ 21.7	△ 21.7
10	大字南刀根山財産区費	2,099	2,100	2,100	△ 1	△ 1	△ 0.0	△ 0.0
11	大字麻田財産区費	11,525	11,526	11,526	△ 1	△ 1	△ 0.0	△ 0.0
12	大字箕輪財産区費	1,211	1,211	1,211	0	0	0.0	0.0
13	大字走井財産区費	7,299	7,298	7,298	1	1	0.0	0.0
14	大字桜塚大字原田財産区費	5,313	10,227	10,227	△ 4,914	△ 4,914	△ 48.0	△ 48.0
15	大字上新田財産区費	7,482	10,487	10,487	△ 3,005	△ 3,005	△ 28.7	△ 28.7
16	大字長興寺財産区費	938	939	939	△ 1	△ 1	△ 0.1	△ 0.1

単位：千円

行 No	区 分	令和4年度 当初予算額(A)	令和3年度 当初予算額(B)	令和3年度 現計予算額(C)	(A)-(B) (D)	(A)-(C) (E)	(D)/(B) ×100(%)	(E)/(C) ×100(%)
17	大字曾根財産区費	4,765	4,767	4,767	△ 2	△ 2	△ 0.0	△ 0.0
18	大字穂積財産区費	3,480	3,481	3,481	△ 1	△ 1	△ 0.0	△ 0.0
19	大字利倉財産区費	6,842	6,847	6,847	△ 5	△ 5	△ 0.1	△ 0.1
20	大字上津島財産区費	38	38	38	0	0	0.0	0.0
21	大字野田財産区費	124	124	124	0	0	0.0	0.0
22	大字福井大字曾根財産区費	2,871	2,873	2,873	△ 2	△ 2	△ 0.1	△ 0.1
23	大字小曾根財産区費	1,777	1,776	1,776	1	1	0.1	0.1
24	大字福井財産区費	936	936	936	0	0	0.0	0.0
25	大字山ノ上財産区費	81	80	80	1	1	1.3	1.3
26								
27								
28								
29								
30								
31								
32	歳 出 合 計	162,904	145,870	145,870	17,034	17,034	11.7	11.7

歳入歳出目別一覧表(病院事業会計)(収益)

単位：千円

行 No	区 分	令和4年度 当初予算額(A)	令和3年度 当初予算額(B)	令和3年度 現計予算額(C)	(A)-(B) (D)	(A)-(C) (E)	(D)/(B) ×100(%)	(E)/(C) ×100(%)
1	<収益的收入>							
2	[病院事業収益]	22,170,881	21,739,153	21,799,153	431,728	371,728	2.0	1.7
3	(医業収益)	20,409,553	19,992,313	19,992,313	417,240	417,240	2.1	2.1
4	入院収益	13,995,233	13,688,777	13,688,777	306,456	306,456	2.2	2.2
5	外来収益	5,601,480	5,517,600	5,517,600	83,880	83,880	1.5	1.5
6	その他医業収益	812,840	785,936	785,936	26,904	26,904	3.4	3.4
7	(医業外収益)	1,761,328	1,746,840	1,806,840	14,488	△45,512	0.8	△2.5
8	受取利息	17	17	17	0	0	0.0	0.0
9	他会計負担金	530,660	494,116	494,116	36,544	36,544	7.4	7.4
10	他会計補助金	414,425	387,577	387,577	26,848	26,848	6.9	6.9
11	補助金	73,167	90,923	150,923	△17,756	△77,756	△19.5	△51.5
12	長期前受金戻入	494,769	491,356	491,356	3,413	3,413	0.7	0.7
13	その他医業外収益	248,290	282,851	282,851	△34,561	△34,561	△12.2	△12.2
14								
15								
16								
17	収益的收入合計	22,170,881	21,739,153	21,799,153	431,728	371,728	2.0	1.7

単位：千円

行 No	区 分	令和4年度 当初予算額(A)	令和3年度 当初予算額(B)	令和3年度 現計予算額(C)	(A)-(B) (D)	(A)-(C) (E)	(D)/(B) ×100(%)	(E)/(C) ×100(%)
1	<収益の支出>							
2	[病院事業費用]	22,066,717	21,640,835	21,700,835	425,882	365,882	2.0	1.7
3	(医業費用)	21,824,258	21,373,101	21,433,101	451,157	391,157	2.1	1.8
4	給与費	10,885,020	10,481,563	10,541,563	403,457	343,457	3.8	3.3
5	材料費	5,455,773	5,744,615	5,744,615	△288,842	△288,842	△5.0	△5.0
6	経費	3,977,301	3,712,924	3,712,924	264,377	264,377	7.1	7.1
7	減価償却費	1,255,074	1,299,729	1,299,729	△44,655	△44,655	△3.4	△3.4
8	資産減耗費	183,000	55,000	55,000	128,000	128,000	232.7	232.7
9	研究研修費	68,090	79,270	79,270	△11,180	△11,180	△14.1	△14.1
10	(医業外費用)	241,459	266,734	266,734	△25,275	△25,275	△9.5	△9.5
11	支払利息及び企業債取扱諸費	145,427	176,152	176,152	△30,725	△30,725	△17.4	△17.4
12	看護師等確保費	30,448	28,462	28,462	1,986	1,986	7.0	7.0
13	消費税及び地方消費税	32,500	32,500	32,500	0	0	0.0	0.0
14	雑損失	33,084	29,620	29,620	3,464	3,464	11.7	11.7
15	(予備費)	1,000	1,000	1,000	0	0	0.0	0.0
16	予備費	1,000	1,000	1,000	0	0	0.0	0.0
17	収益の支出合計	22,066,717	21,640,835	21,700,835	425,882	365,882	2.0	1.7



歳入歳出目別一覧表(病院事業会計)(資本)

単位：千円

行 No	区 分	令和4年度 当初予算額(A)	令和3年度 当初予算額(B)	令和3年度 現計予算額(C)	(A)-(B) (D)	(A)-(C) (E)	(D)/(B) ×100(%)	(E)/(C) ×100(%)
1	<資本的收入>							
2	[資本的收入]	1,748,928	1,639,633	1,639,633	109,295	109,295	6.7	6.7
3	(企業債)	791,800	659,800	659,800	132,000	132,000	20.0	20.0
4	企業債	791,800	659,800	659,800	132,000	132,000	20.0	20.0
5	(他会計負担金)	945,098	949,803	949,803	△4,705	△4,705	△0.5	△0.5
6	他会計負担金	945,098	949,803	949,803	△4,705	△4,705	△0.5	△0.5
7	(府補助金)	0	0	0	0	0	0	0
8	府補助金	0	0	0	0	0	0	0
9	(寄附金)	5,000	12,000	12,000	△7,000	△7,000	△58.3	△58.3
10	寄附金	5,000	12,000	12,000	△7,000	△7,000	△58.3	△58.3
11	(基金取崩金)	7,000	18,000	18,000	△11,000	△11,000	△61.1	△61.1
12	基金取崩金	7,000	18,000	18,000	△11,000	△11,000	△61.1	△61.1
13	(基金収入)	30	30	30	0	0	0.0	0.0
14	基金収入	30	30	30	0	0	0.0	0.0
15								
16								
17	資本的收入合計	1,748,928	1,639,633	1,639,633	109,295	109,295	6.7	6.7

単位：千円

行 No	区 分	令和4年度 当初予算額(A)	令和3年度 当初予算額(B)	令和3年度 現計予算額(C)	(A)-(B) (D)	(A)-(C) (E)	(D)/(B) ×100(%)	(E)/(C) ×100(%)
1	<資本の支出>							
2	[資本の支出]	2,566,441	2,528,467	2,528,467	37,974	37,974	1.5	1.5
3	(建設改良費)	995,504	933,850	933,850	61,654	61,654	6.6	6.6
4	施設改良事業費	176,610	479,940	479,940	△303,330	△303,330	△63.2	△63.2
5	院用備品購入費	818,894	453,910	453,910	364,984	364,984	80.4	80.4
6	(投資)	5,030	12,030	12,030	△7,000	△7,000	△58.2	△58.2
7	基金	5,030	12,030	12,030	△7,000	△7,000	△58.2	△58.2
8	(企業債償還金)	1,565,907	1,582,587	1,582,587	△16,680	△16,680	△1.1	△1.1
9	企業債償還金	1,565,907	1,582,587	1,582,587	△16,680	△16,680	△1.1	△1.1
10								
11								
12								
13								
14								
15								
16								
17	資本の支出合計	2,566,441	2,528,467	2,528,467	37,974	37,974	1.5	1.5

歳入歳出目別一覧表(水道事業会計)(収益)

単位：千円

行 No	区 分	令和4年度 当初予算額(A)	令和3年度 当初予算額(B)	令和3年度 現計予算額(C)	(A)-(B) (D)	(A)-(C) (E)	(D)/(B) ×100(%)	(E)/(C) ×100(%)
1	<収益的收入>							
2	[水道事業収益]	8,277,598	8,202,008	8,202,008	75,590	75,590	0.9	0.9
3	(営業収益)	7,832,119	7,757,649	7,757,649	74,470	74,470	1.0	1.0
4	給水収益	7,276,759	7,237,582	7,237,582	39,177	39,177	0.5	0.5
5	受託工事収益	47,605	31,350	31,350	16,255	16,255	51.9	51.9
6	受託事業収益	369,122	356,922	356,922	12,200	12,200	3.4	3.4
7	手数料収益	39,835	40,155	40,155	△320	△320	△0.8	△0.8
8	その他営業収益	98,798	91,640	91,640	7,158	7,158	7.8	7.8
9	(営業外収益)	445,479	444,359	444,359	1,120	1,120	0.3	0.3
10	加 入 金	200,000	200,227	200,227	△227	△227	△0.1	△0.1
11	受取利息	385	385	385	0	0	0.0	0.0
12	他会計補助金	18,760	23,849	23,849	△5,089	△5,089	△21.3	△21.3
13	長期前受金戻入	215,635	209,459	209,459	6,176	6,176	2.9	2.9
14	雑 収 益	10,699	10,439	10,439	260	260	2.5	2.5
15								
16	収益的收入合計	8,277,598	8,202,008	8,202,008	75,590	75,590	0.9	0.9

単位：千円

行 No	区 分	令和4年度 当初予算額(A)	令和3年度 当初予算額(B)	令和3年度 現計予算額(C)	(A)-(B) (D)	(A)-(C) (E)	(D)/(B) ×100(%)	(E)/(C) ×100(%)
1	<収益の支出>							
2	[水道事業費用]	7,954,382	7,840,892	8,002,530	113,490	△48,148	1.4	△0.6
3	(営業費用)	7,538,372	7,374,887	7,536,525	163,485	1,847	2.2	0.0
4	原水及び浄水費	3,665,844	3,644,573	3,806,211	21,271	△140,367	0.6	△3.7
5	配水及び給水費	867,338	856,631	856,631	10,707	10,707	1.2	1.2
6	受託工事費	75,486	33,922	33,922	41,564	41,564	122.5	122.5
7	業 務 費	560,856	544,485	544,485	16,371	16,371	3.0	3.0
8	総 係 費	641,035	639,855	639,855	1,180	1,180	0.2	0.2
9	減価償却費	1,701,047	1,642,161	1,642,161	58,886	58,886	3.6	3.6
10	資産減耗費	26,766	13,260	13,260	13,506	13,506	101.9	101.9
11	(営業外費用)	415,010	465,005	465,005	△49,995	△49,995	△10.8	△10.8
12	支払利息及び企業債取扱諸 費	307,433	329,664	329,664	△22,231	△22,231	△6.7	△6.7
13	消費税及び地方消費税	97,372	120,000	120,000	△22,628	△22,628	△18.9	△18.9
14	雑 支 出	10,205	15,341	15,341	△5,136	△5,136	△33.5	△33.5
15	(予 備 費)	1,000	1,000	1,000	0	0	0.0	0.0
16	収益の支出合計	7,954,382	7,840,892	8,002,530	113,490	△48,148	1.4	△0.6

歳入歳出目別一覧表(水道事業会計)(資本)

単位：千円

行 No	区 分	令和4年度 当初予算額(A)	令和3年度 当初予算額(B)	令和3年度 現計予算額(C)	(A)-(B) (D)	(A)-(C) (E)	(D)/(B) ×100(%)	(E)/(C) ×100(%)
1	<資本的收入>							
2	[資本的收入]	2,094,066	1,875,681	2,072,381	218,385	21,685	11.6	1.0
3	(企業債)	1,793,900	1,565,500	1,711,200	228,400	82,700	14.6	4.8
4	(工事負担金)	27,000	43,800	43,800	△16,800	△16,800	△38.4	△38.4
5	(他会計負担金)	262,935	256,150	307,150	6,785	△44,215	2.6	△14.4
6	(固定資産売却代金)	10,231	10,231	10,231	0	0	0.0	0.0
7								
8								
9								
10								
11								
12								
13								
14								
15								
16	資本的收入合計	2,094,066	1,875,681	2,072,381	218,385	21,685	11.6	1.0

単位：千円

行 No	区 分	令和4年度 当初予算額(A)	令和3年度 当初予算額(B)	令和3年度 現計予算額(C)	(A)-(B) (D)	(A)-(C) (E)	(D)/(B) ×100(%)	(E)/(C) ×100(%)
1	<資本の支出>							
2	[資本の支出]	4,470,115	4,205,569	4,405,569	264,546	64,546	6.3	1.5
3	(建設改良費)	2,539,722	2,336,427	2,536,427	203,295	3,295	8.7	0.1
4	配水管増補改良事業費	2,390,070	1,806,441	2,006,441	583,629	383,629	32.3	19.1
5	庁舎改良事業費	5,000	5,500	5,500	△500	△500	△9.1	△9.1
6	施設整備事業費	81,105	459,300	459,300	△378,195	△378,195	△82.3	△82.3
7	営業設備費	11,419	12,022	12,022	△603	△603	△5.0	△5.0
8	固定資産購入費	52,082	53,118	53,118	△1,036	△1,036	△2.0	△2.0
9	リース資産購入費	46	46	46	0	0	0.0	0.0
10	(企業債償還金)	1,930,393	1,869,142	1,869,142	61,251	61,251	3.3	3.3
11								
12								
13								
14								
15								
16	資本の支出合計	4,470,115	4,205,569	4,405,569	264,546	64,546	6.3	1.5

歳入歳出目別一覧表(公共下水道事業会計)(収益)

単位：千円

行 No	区 分	令和4年度 当初予算額(A)	令和3年度 当初予算額(B)	令和3年度 現計予算額(C)	(A)-(B) (D)	(A)-(C) (E)	(D)/(B) ×100(%)	(E)/(C) ×100(%)
1	<収益的收入>							
2	[下水道事業収益]	15,198,163	14,735,831	14,735,831	462,332	462,332	3.1	3.1
3	(営業収益)	12,820,861	12,430,699	12,430,699	390,162	390,162	3.1	3.1
4	下水道使用料	3,948,140	3,929,149	3,929,149	18,991	18,991	0.5	0.5
5	雨水処理負担金	2,904,011	2,784,351	2,784,351	119,660	119,660	4.3	4.3
6	流域下水道原田終末処理場 受託管理負担金収入	3,254,994	2,808,712	2,808,712	446,282	446,282	15.9	15.9
7	流域下水道終末処理場建設 受託事業収入	2,698,619	2,888,472	2,888,472	△189,853	△189,853	△6.6	△6.6
8	空港貯留施設受託管理負担 金収入	14,572	16,418	16,418	△1,846	△1,846	△11.2	△11.2
9	手数料収益	525	620	620	△95	△95	△15.3	△15.3
10	その他営業収益	0	2,977	2,977	△2,977	△2,977	皆減	皆減
11	(営業外収益)	2,377,302	2,305,132	2,305,132	72,170	72,170	3.1	3.1
12	受取利息	420	420	420	0	0	0.0	0.0
13	他会計補助金	167,321	169,877	169,877	△2,556	△2,556	△1.5	△1.5
14	消費税	144,652	158,199	158,199	△13,547	△13,547	△8.6	△8.6
15	長期前受金戻入	2,057,951	1,969,798	1,969,798	88,153	88,153	4.5	4.5

単位：千円

行 No	区 分	令和4年度 当初予算額(A)	令和3年度 当初予算額(B)	令和3年度 現計予算額(C)	(A)-(B) (D)	(A)-(C) (E)	(D)/(B) ×100(%)	(E)/(C) ×100(%)
16	雑収益	6,958	6,838	6,838	120	120	1.8	1.8
17								
18								
19								
20								
21								
22								
23								
24								
25								
26								
27								
28								
29								
30								
31	収益の収入合計	15,198,163	14,735,831	14,735,831	462,332	462,332	3.1	3.1



単位：千円

行 No	区 分	令和4年度 当初予算額(A)	令和3年度 当初予算額(B)	令和3年度 現計予算額(C)	(A)-(B) (D)	(A)-(C) (E)	(D)/(B) ×100(%)	(E)/(C) ×100(%)
1	<収益的支出>							
2	[下水道事業費用]	14,802,168	14,309,757	14,309,757	492,411	492,411	3.4	3.4
3	(営業費用)	14,401,539	13,920,759	13,920,759	480,780	480,780	3.5	3.5
4	管渠費	496,327	503,047	503,047	△6,720	△6,720	△1.3	△1.3
5	ポンプ場費	358,277	354,284	354,284	3,993	3,993	1.1	1.1
6	処理場費	1,268,205	1,343,499	1,343,499	△75,294	△75,294	△5.6	△5.6
7	水質規制費	23,153	23,086	23,086	67	67	0.3	0.3
8	流域下水道原田終末処理場 受託管理費	3,228,710	2,782,191	2,782,191	446,519	446,519	16.0	16.0
9	流域下水道終末処理場建設 受託事業費	2,688,176	2,864,730	2,864,730	△176,554	△176,554	△6.2	△6.2
10	空港貯留施設受託管理費	14,572	16,418	16,418	△1,846	△1,846	△11.2	△11.2
11	排水設備費	42,268	23,522	23,522	18,746	18,746	79.7	79.7
12	原田終末処理場管理負担金	1,061,030	897,626	897,626	163,404	163,404	18.2	18.2
13	業 務 費	379,737	366,963	366,963	12,774	12,774	3.5	3.5
14	総 係 費	403,148	415,900	415,900	△12,752	△12,752	△3.1	△3.1
15	減価償却費	4,388,220	4,317,010	4,317,010	71,210	71,210	1.6	1.6
16	資産減耗費	49,716	12,483	12,483	37,233	37,233	298.3	298.3

単位：千円

行 No	区 分	令和4年度 当初予算額(A)	令和3年度 当初予算額(B)	令和3年度 現計予算額(C)	(A)-(B) (D)	(A)-(C) (E)	(D)/(B) ×100(%)	(E)/(C) ×100(%)
17	(営業外費用)	399,629	387,998	387,998	11,631	11,631	3.0	3.0
18	支払利息及び企業債取扱諸 費	393,729	382,798	382,798	10,931	10,931	2.9	2.9
19	雑支出	5,900	5,200	5,200	700	700	13.5	13.5
20	(予備費)	1,000	1,000	1,000	0	0	0.0	0.0
21								
22								
23								
24								
25								
26								
27								
28								
29								
30								
31								
32	収益の支出合計	14,802,168	14,309,757	14,309,757	492,411	492,411	3.4	3.4

歳入歳出目別一覧表(公共下水道事業会計)(資本)

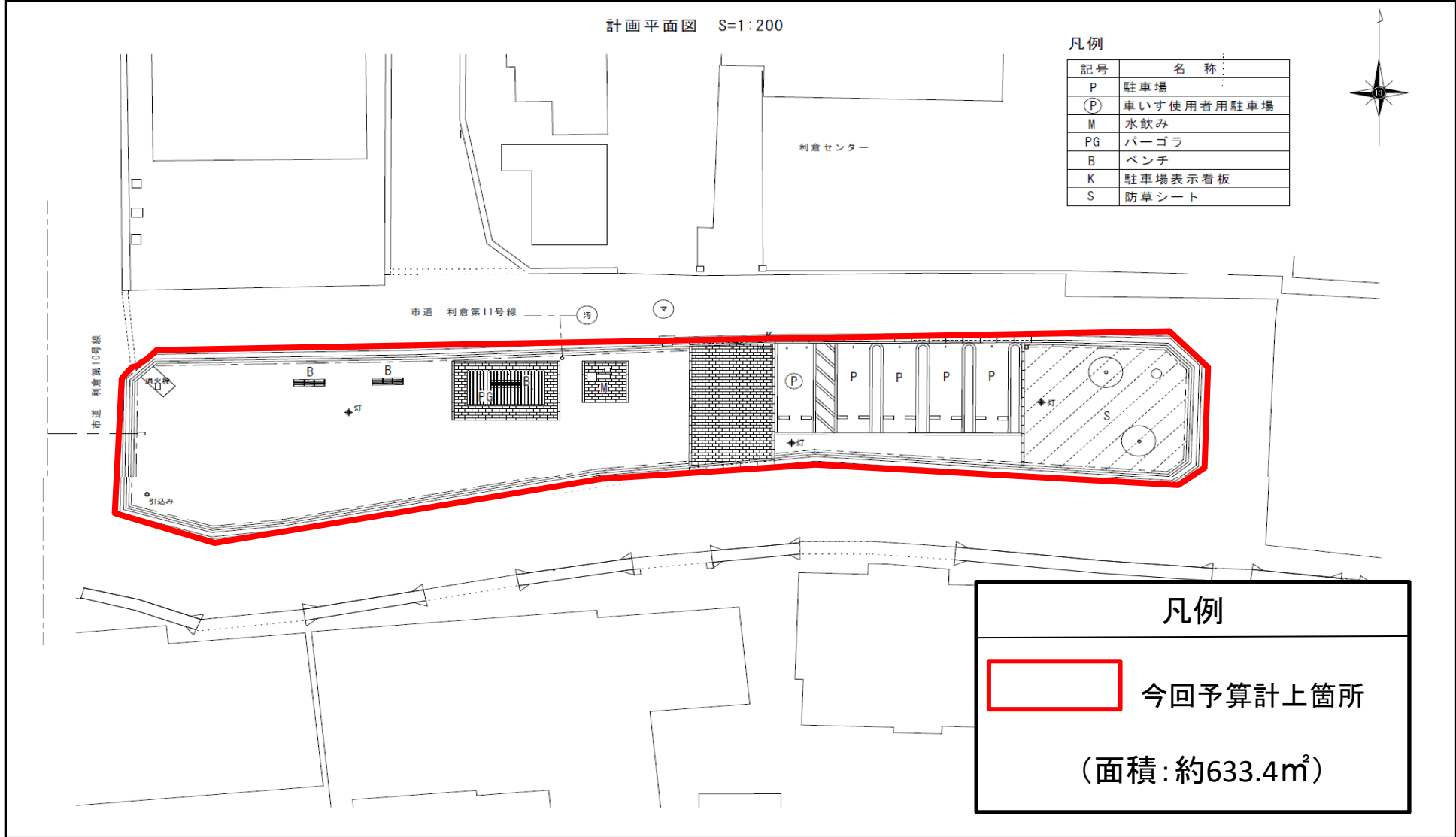
単位：千円

行 No	区 分	令和4年度 当初予算額(A)	令和3年度 当初予算額(B)	令和3年度 現計予算額(C)	(A)-(B) (D)	(A)-(C) (E)	(D)/(B) ×100(%)	(E)/(C) ×100(%)
1	<資本的收入>							
2	[資本的收入]	3,352,560	3,670,107	3,913,907	△317,547	△561,347	△8.7	△14.3
3	(企業債)	2,235,600	2,540,100	2,661,900	△304,500	△426,300	△12.0	△16.0
4	(国庫補助金)	1,029,550	1,044,000	1,166,000	△14,450	△136,450	△1.4	△11.7
5	(他会計負担金)	71,868	75,911	75,911	△4,043	△4,043	△5.3	△5.3
6	(工事負担金)	15,452	9,936	9,936	5,516	5,516	55.5	55.5
7	(受益者負担金)	30	100	100	△70	△70	△70.0	△70.0
8	(返還金)	60	60	60	0	0	0.0	0.0
9								
10								
11								
12								
13								
14								
15								
16	資本的收入合計	3,352,560	3,670,107	3,913,907	△317,547	△561,347	△8.7	△14.3

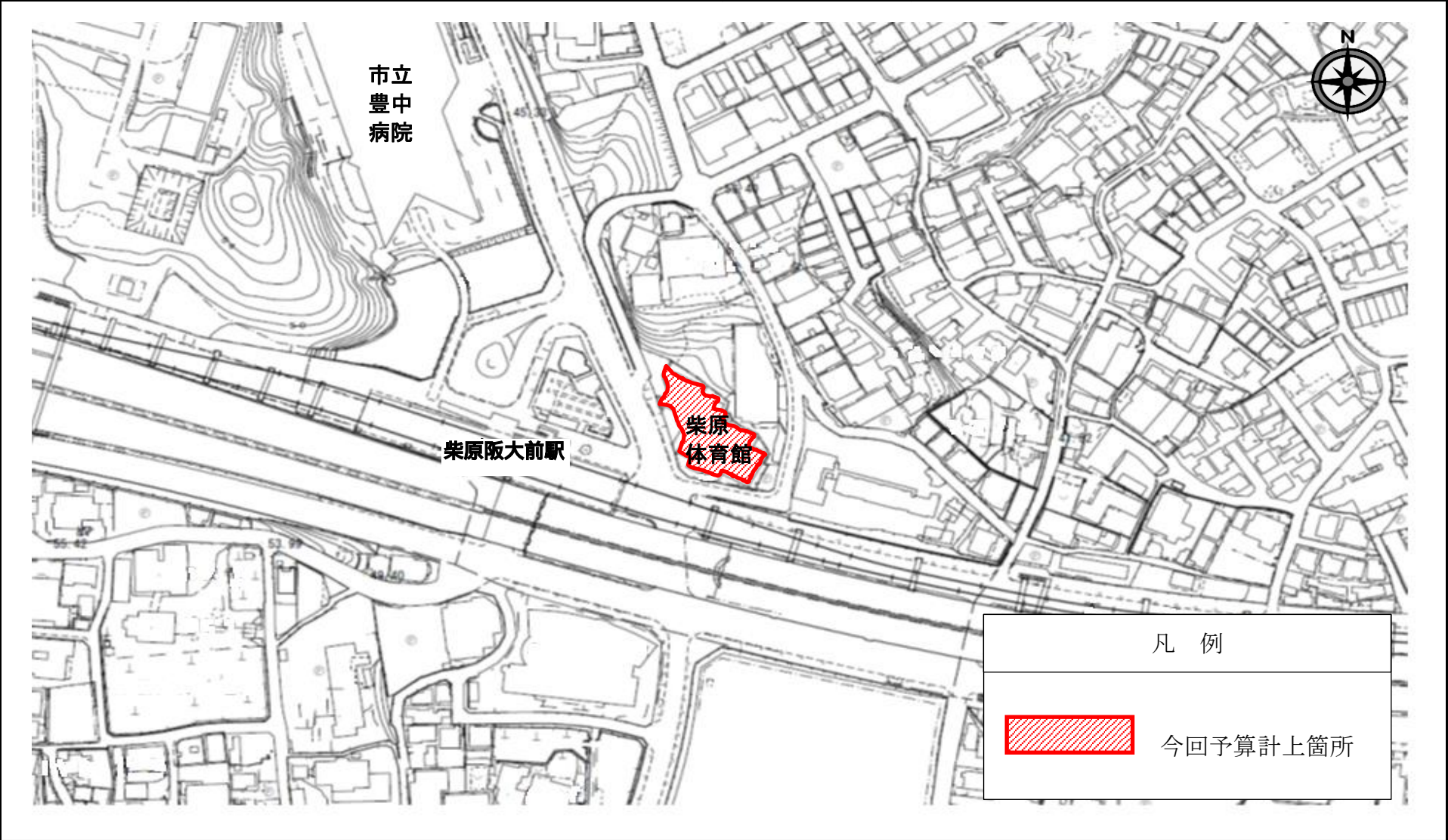
単位：千円

行 No	区 分	令和4年度 当初予算額(A)	令和3年度 当初予算額(B)	令和3年度 現計予算額(C)	(A)-(B) (D)	(A)-(C) (E)	(D)/(B) ×100(%)	(E)/(C) ×100(%)
1	<資本の支出>							
2	[資本の支出]	6,408,337	6,728,291	6,984,350	△319,954	△576,013	△4.8	△8.2
3	(建設改良費)	4,528,421	4,872,184	5,128,243	△343,763	△599,822	△7.1	△11.7
4	管渠築造費	3,565,233	3,537,652	3,781,652	27,581	△216,419	0.8	△5.7
5	庄内終末処理場建設費	785,398	1,079,831	1,079,831	△294,433	△294,433	△27.3	△27.3
6	建設負担金	149,696	207,274	219,333	△57,578	△69,637	△27.8	△31.7
7	固定資産購入費	23,002	41,835	41,835	△18,833	△18,833	△45.0	△45.0
8	リース資産購入費	92	92	92	0	0	0.0	0.0
9	庁舎改良事業費	5,000	5,500	5,500	△500	△500	△9.1	△9.1
10	(貸付金)	195	195	195	0	0	0.0	0.0
11	(企業債償還金)	1,879,721	1,855,912	1,855,912	23,809	23,809	1.3	1.3
12								
13								
14								
15								
16	資本の支出合計	6,408,337	6,728,291	6,984,350	△319,954	△576,013	△4.8	△8.2

事業名	共同利用施設整備事業	施工箇所	共同利用施設改修事業 (利倉センター駐車場・ひろば整備)
-----	------------	------	---------------------------------

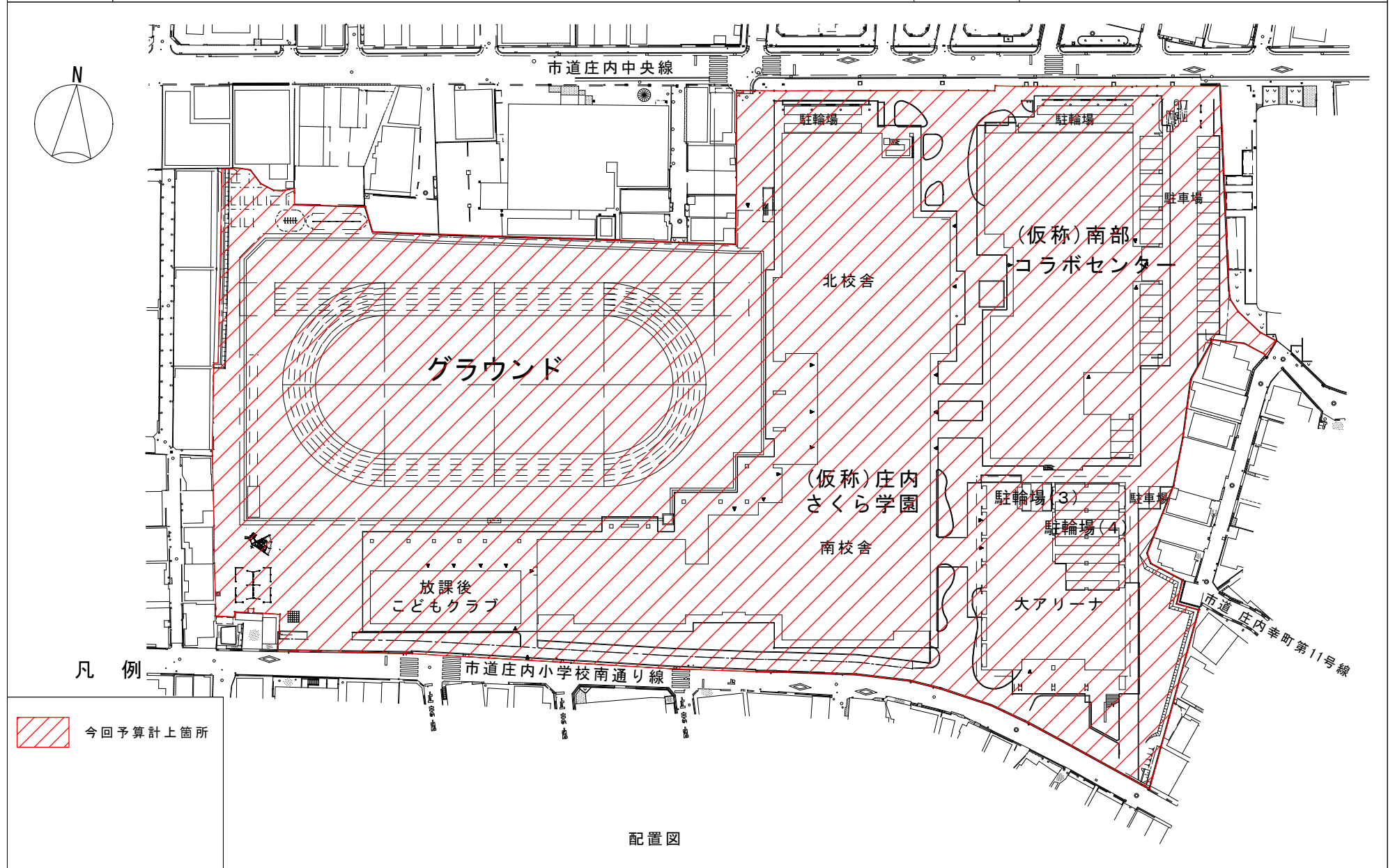


事業名	体育施設整備事業	施工箇所	柴原体育館整備事業
-----	----------	------	-----------



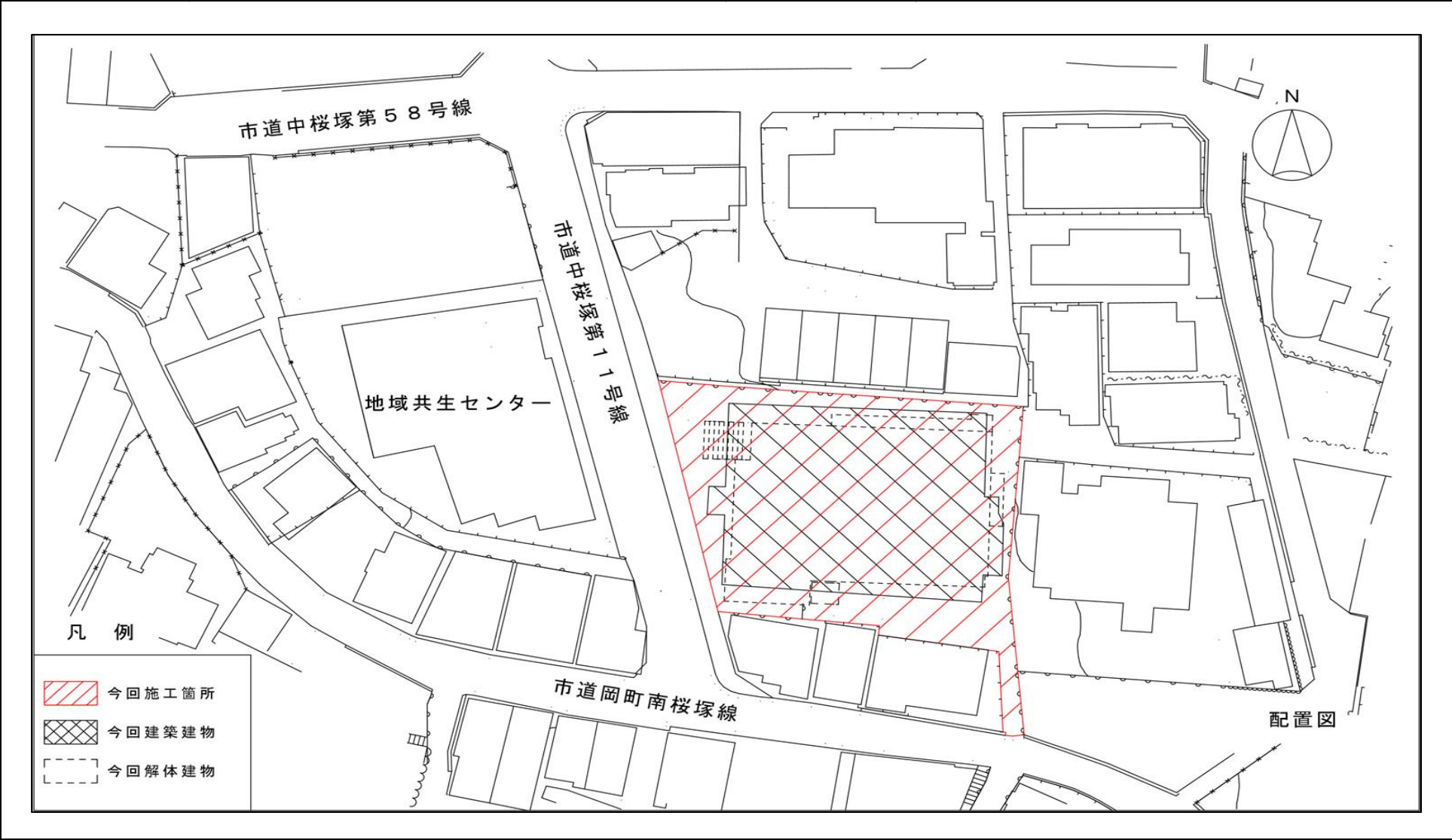
事業名 地域連携センター整備事業  
小中一貫校整備事業

施工箇所 (仮称) 南部コラボセンター整備事業  
(仮称) 庄内さくら学園整備事業

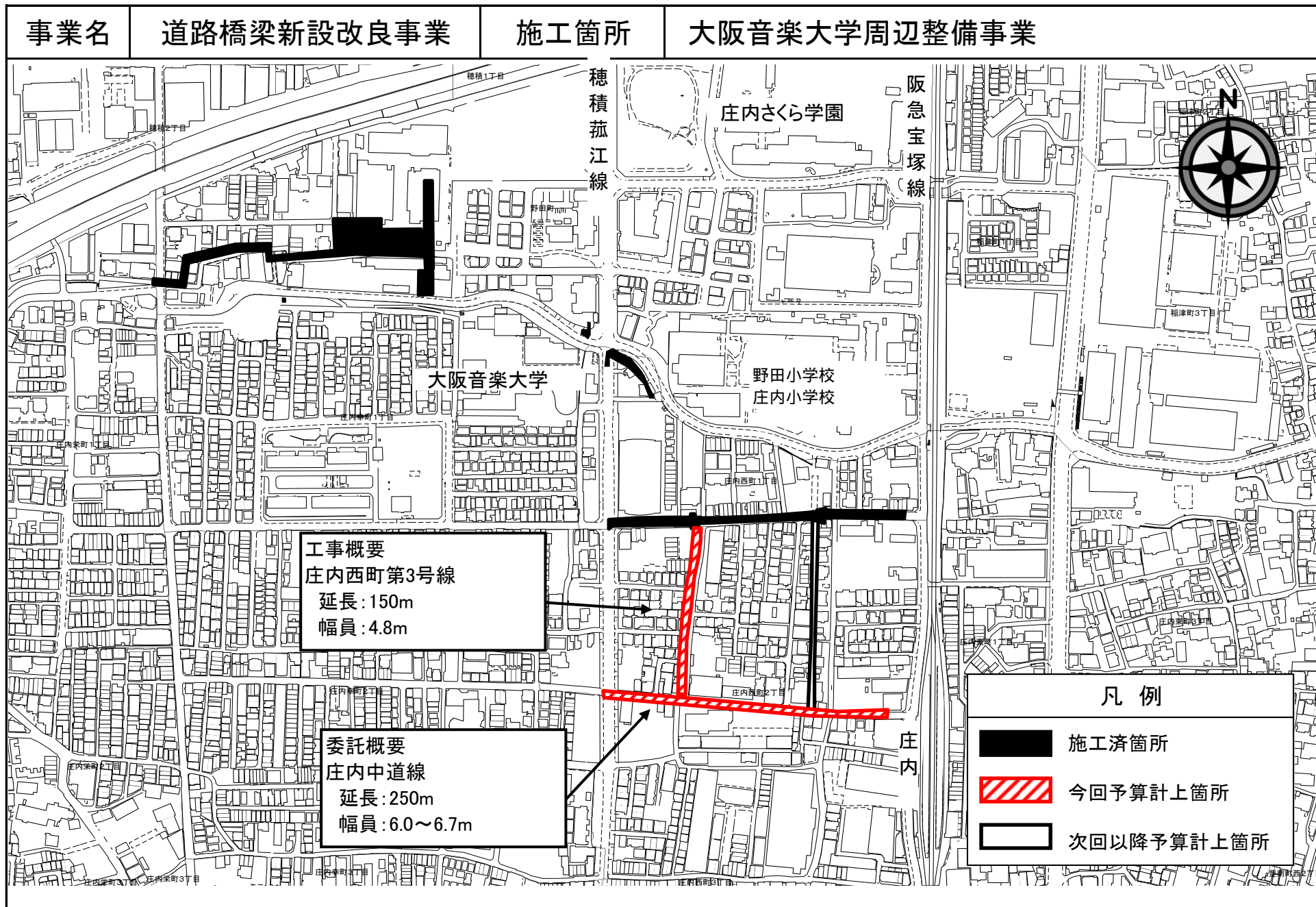


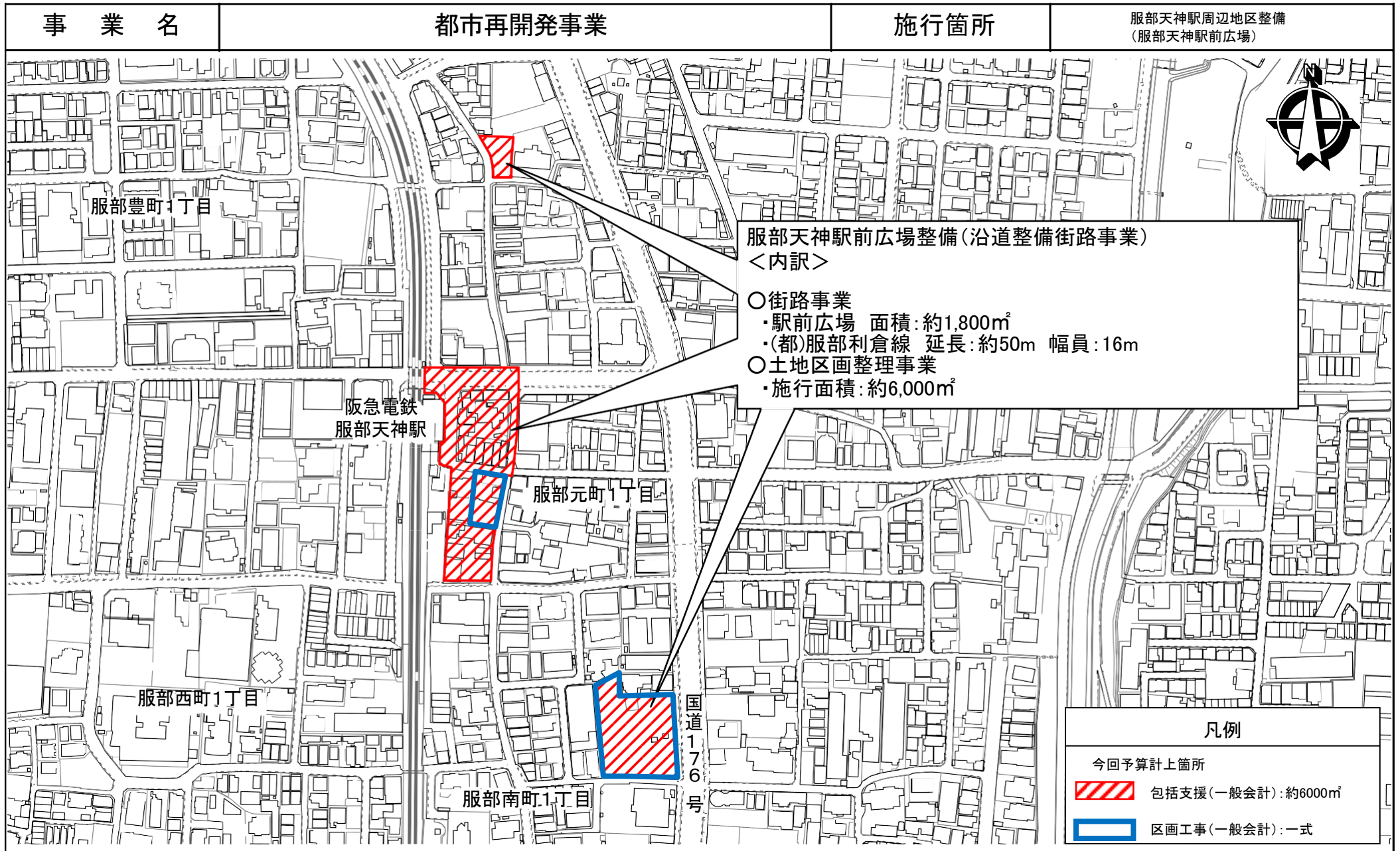


事業名	地域共生センター・母子父子福祉センター整備事業	施工箇所	地域共生センター・母子父子福祉センター整備事業
-----	-------------------------	------	-------------------------









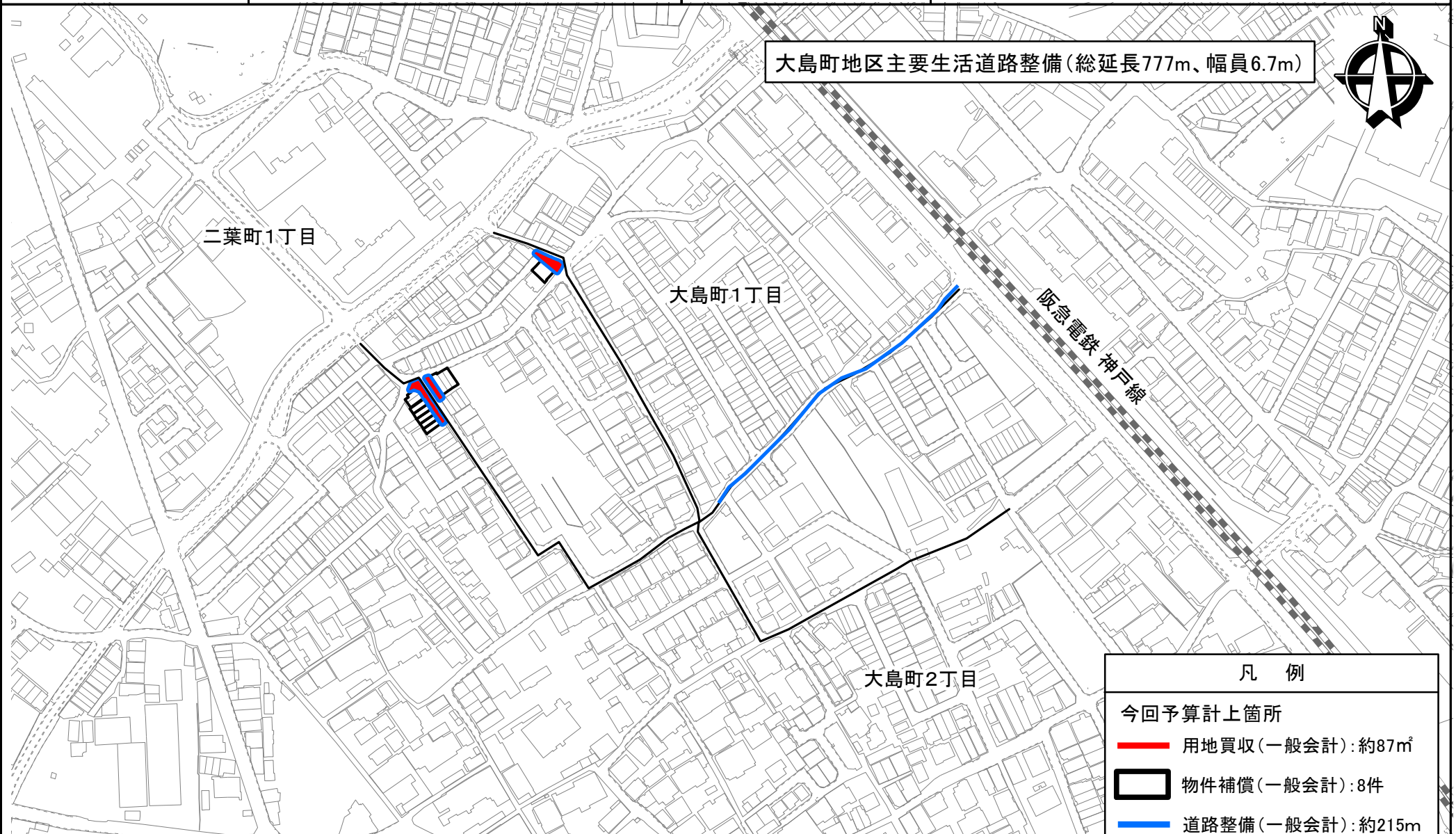


事業名

都市再開発事業

施行箇所

庄内・豊南町地区住宅市街地総合整備事業  
(大島町地区主要生活道路整備)

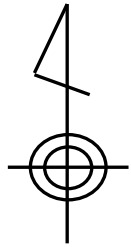


事業名

公園整備事業

施工箇所

公園等有効活用事業（幸町3丁目公園 工事請負費）



○ 幸町3丁目公園再整備（工事請負費）

【事業概要】

（仮称）庄内さくら学園及び（仮称）南部コラボセンター（令和3年度～令和4年度施工）と合わせて、一体的な再整備を行います。

【予定】

上半期・詳細設計 下半期・再整備工事

凡 例



今回予算計上箇所

事業名

消防施設整備事業

施工箇所

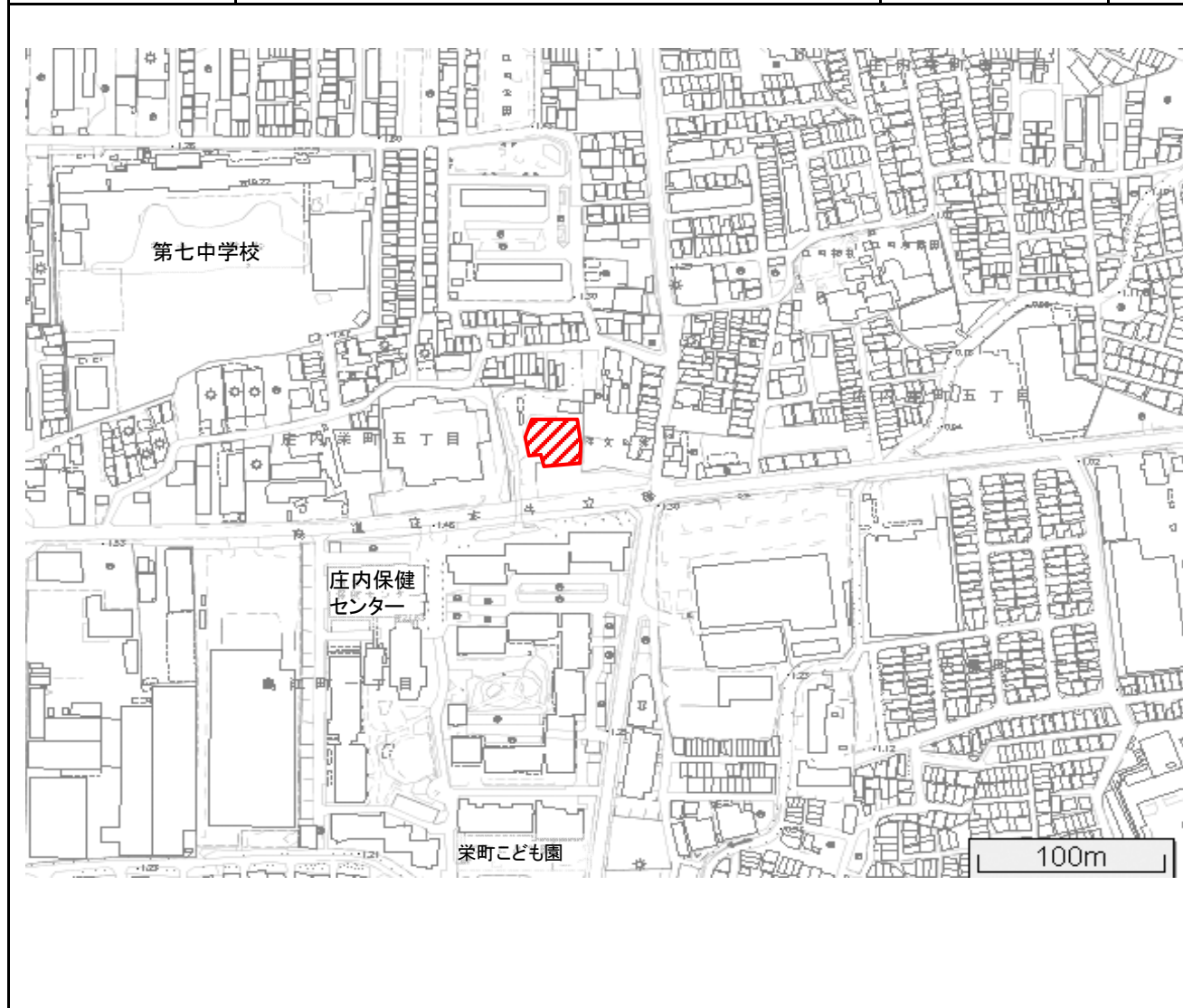
螢池分団屯所改築事業  
(豊中市螢池中町3丁目33番)



S:1/2500



事業名	(仮称) 郷土資料館整備事業	施工箇所	(仮称) 郷土資料館整備事業 (昇降機更新工事/非常放送設備改修工事/開館)
-----	----------------	------	---



庄内栄町5丁目4-14  
延床面積 1,891.38 m<sup>2</sup>

凡 例	
	今回施工箇所(内装)
	(仮称) 郷土資料館 (現庄内少年文化館)

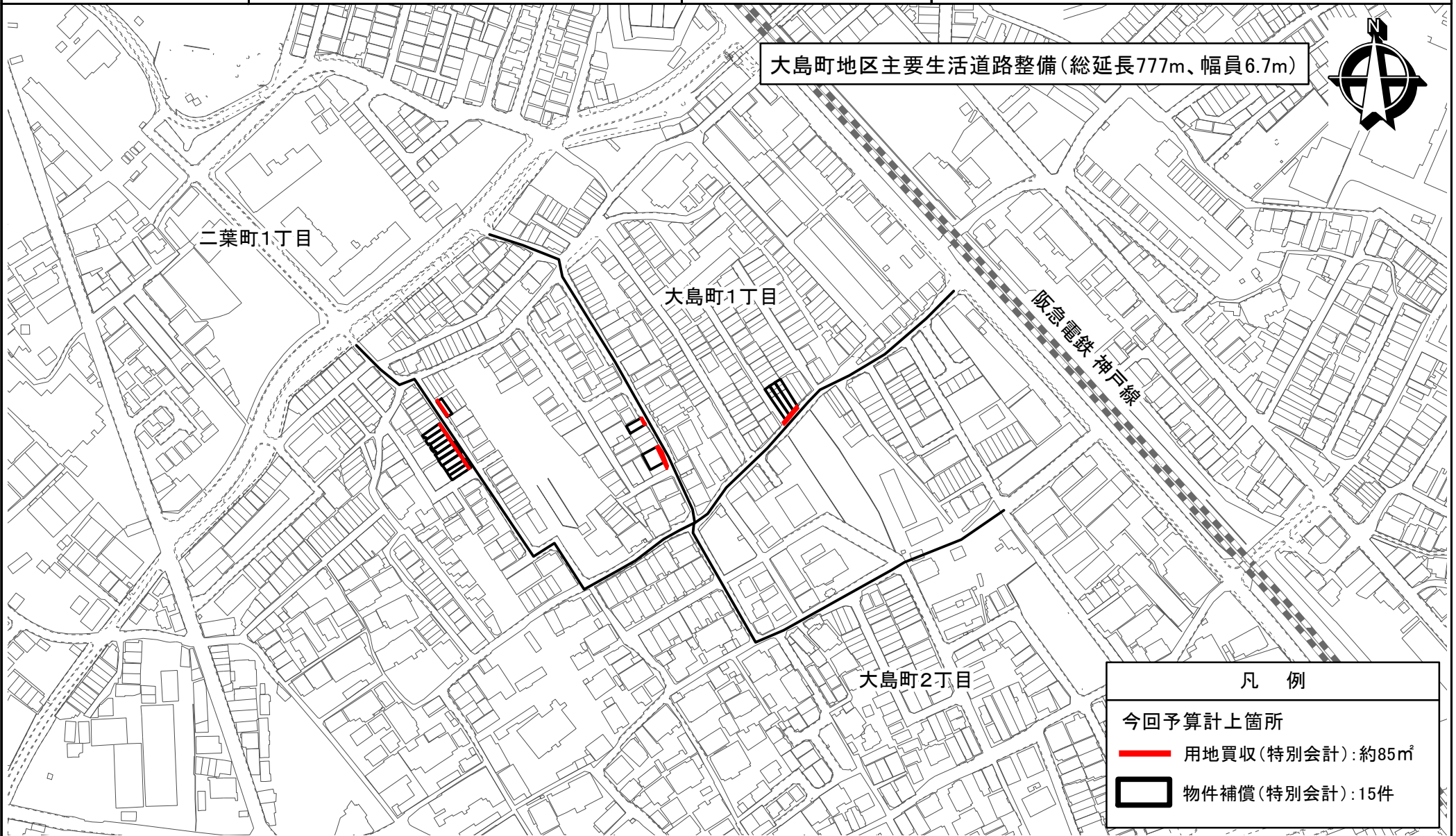
事業名	公共用地先行取得事業	施行箇所	公共用地先行取得事業(服部天神) (服部天神駅前広場)
<p>服部豊町1丁目</p> <p>阪急電鉄 服部天神駅</p> <p>服部西町1丁目</p> <p>服部南町1丁目</p>	<p>服部元町1丁目</p> <p>国道176号</p>		<p>凡例</p> <p>今回予算計上箇所</p> <p> 借家人補償(特別会計):16件 物件補償(特別会計):7件</p>

事業名

公共用地先行取得事業

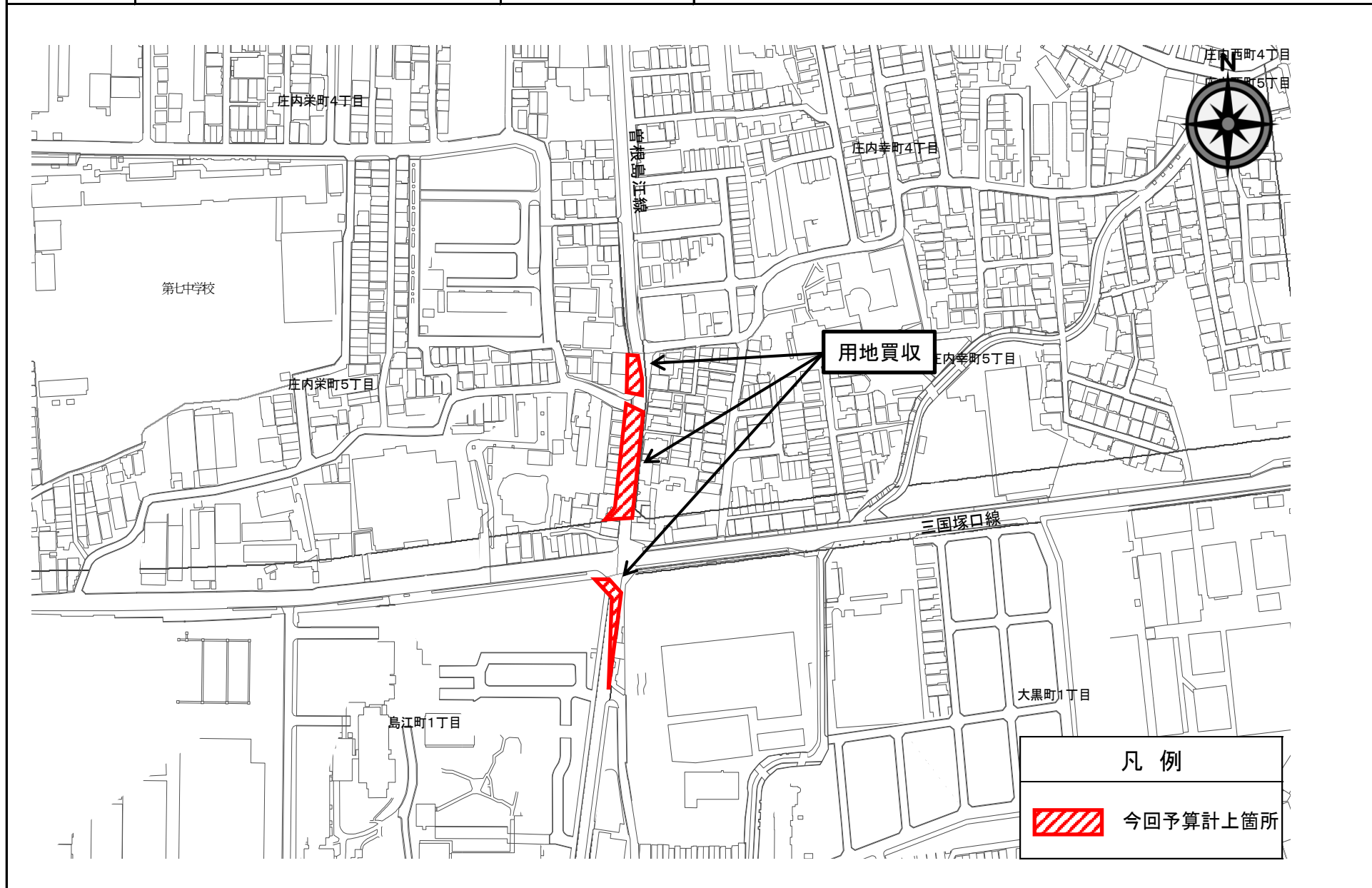
施行箇所

公共用地先行取得事業（都市整備課）  
（大島町地区主要生活道路整備）





事業名	公共用地先行取得事業	施行箇所	曾根島江線整備事業(街路整備事業)
-----	------------	------	-------------------



令和4年度

豊中市病院事業会計予算参考資料

市立豊中病院

令和4年度豊中市病院事業会計予算実施計画明細書

収益的収入及び支出

収 入 (単位：千円)

款 項 目	節	予 定 額		増(△)減	附 記 説 明
		前年度	当年度		
病 院 事 業 収 益		21,739,153	22,170,881	431,728	
医 業 収 益		19,992,313	20,409,553	417,240	
入 院 収 益		13,688,777	13,995,233	306,456	
	入 院 収 益	13,688,777	13,995,233	306,456	@70,850円×535人/日×365日
外 来 収 益		5,517,600	5,601,480	83,880	
	外 来 収 益	5,517,600	5,601,480	83,880	@19,150円×1,200人/日×242日
そ の 他		785,936	812,840	26,904	
医 業 収 益	室 料 差 額 収 益	257,786	257,786	0	
	公衆衛生活動収益	21,904	21,904	0	
	医療相談収益	4,570	4,570	0	
	他会計負担金	442,649	469,553	26,904	一般会計負担金
	その他医業収益	59,027	59,027	0	文 書 料 : 51,840 綿 花 料 : 1,916 オ シ メ 代 : 4,950 そ の 他 : 321

(単位：千円)

款 項 目	節	予 定 額		増 (△) 減	附 記 説 明
		前年度	当年度		
医 業 外 収 益		1,746,840	1,761,328	14,488	
受 取 利 息		17	17	0	
	預 金 利 息	17	17	0	
他 会 計 負 担 金		494,116	530,660	36,544	
	一 般 会 計 負 担 金	494,116	530,660	36,544	一般会計負担金
他 会 計 補 助 金		387,577	414,425	26,848	
	一 般 会 計 補 助 金	387,577	414,425	26,848	一般会計補助金
補 助 金		90,923	73,167	△ 17,756	
	国 庫 補 助 金	19,029	18,560	△ 469	
	府 補 助 金	71,894	54,607	△ 17,287	大阪府感染症指定医療機関運営事業費補助金 : 22,050 がん診療連携拠点病院機能強化事業補助金 : 8,645 大阪府女性医師等就労環境改善事業補助金 : 5,570 大阪府周産期母子医療センター運営事業補助金 : 14,973 そ の 他 : 3,369
長 期 前 受 金 戻 入		491,356	494,769	3,413	
	長 期 前 受 金 戻 入	491,356	494,769	3,413	
そ の 他 医 業 外 収 益		282,851	248,290	△ 34,561	
	不 用 品 売 却 収 益	190	151	△ 39	
	そ の 他 医 業 外 収 益	282,661	248,139	△ 34,522	保 育 料 収 入 : 11,016 施 設 使 用 料 : 32,577 実 習 指 導 謝 礼 金 : 30,000 駐 車 料 金 : 43,367 施 設 使 用 者 の 光 熱 水 費 : 1,700 豊 能 地 域 救 急 医 療 対 策 事 業 運 営 費 補 助 金 : 9,243 賠 償 責 任 保 険 保 険 金 : 18,200 治 験 受 託 料 : 4,000 製 造 販 売 後 調 査 等 委 託 料 : 5,000 医 師 住 宅 本 人 負 担 金 : 13,536 医 療 的 ケ ア 児 支 援 事 業 負 担 金 : 78,657 そ の 他 : 843
収 益 的 収 入 合 計		21,739,153	22,170,881	431,728	

支 出

(単位：千円)

款 項 目	節	予定額		増(△)減	附 記 説 明							
		前年度	当年度									
病 院 事 業 費 用		21,640,835	22,066,717	425,882								
医 業 費 用		21,373,101	21,824,258	451,157								
給 与 費		10,481,563	10,885,020	403,457								
	( 給 料 )	3,209,636	3,297,919	88,283								
	特 別 職	8,478	9,342	864	1人							
	医 師 給	704,299	717,089	12,790	常勤	110人	任期付(短)	0人	再任用(短)	0人		
	看 護 師 給	1,839,295	1,909,327	70,032	548人		2人		10人			
	医 療 技 術 員 給	442,253	447,149	4,896	113人		1人		2人			
	事 務 員 給	215,311	215,012	△ 299	50人		4人		3人			
	( 手 当 等 )	3,178,585	3,416,028	237,443								
	特 別 職 手 当 等	3,836	4,147	311								
	医 師 手 当 等	1,160,163	1,261,577	101,414								
	看 護 師 手 当 等	1,481,326	1,607,808	126,482								
	医 療 技 術 員 手 当 等	336,829	350,838	14,009								
	事 務 員 手 当 等	178,116	173,568	△ 4,548								
	技 能 労 務 員 手 当 等	18,315	18,090	△ 225								
				<手当等明細>								
				区 分	特 別 職	医 師	看 護 師	医 療 技 術 員	事 務 員	技 能 労 務 員	合 計	
				地 域 手 当	1,122	120,099	232,843	55,459	27,262	0	436,785	
				扶 養 手 当	0	20,262	24,313	9,765	4,686	0	59,026	
				通 勤 手 当	0	14,128	52,531	15,388	7,832	0	89,879	
				住 居 手 当	0	8,160	72,183	13,373	3,393	0	97,109	
				管 理 職 手 当	0	44,448	6,709	5,190	7,455	0	63,802	
				時 間 外 手 当	0	391,320	259,627	82,980	28,245	0	762,172	
				特 勤 手 当	0	35,137	287,179	14,964	106	0	337,386	
				期 末 勤 勉 手 当	3,025	272,643	561,112	145,839	90,417	18,090	1,091,126	
				夜 間 手 当	0	0	87,043	1,138	0	0	88,181	
				児 童 手 当	0	6,360	24,268	6,742	4,172	0	41,542	
				初 任 給 調 整 手 当	0	349,020	0	0	0	0	349,020	
				合 計	4,147	1,261,577	1,607,808	350,838	173,568	18,090	3,416,028	

(単位：千円)

款 項 目	節	予定額		増(△)減	附 記 説 明
		前年度	当年度		
	賞与引当金繰入額	540,791	530,737	△ 10,054	賞与引当金として計上するための繰入額
	( 報 酬 )	1,393,427	1,467,808	74,381	
	医 師 報 酬	711,567	785,813	74,246	
	看 護 師 報 酬	201,015	175,200	△ 25,815	
	医 療 技 術 員 報 酬	125,360	129,062	3,702	
	事 務 員 報 酬	223,214	237,765	14,551	
	技 能 労 務 員 報 酬	131,737	139,502	7,765	
	委 員 報 酬	534	466	△ 68	
	法 定 福 利 費	1,439,008	1,484,191	45,183	職 員 厚 生 会 補 給 金 : 12,815 職 員 共 済 組 合 負 担 金 : 1,229,895 全 国 健 康 保 険 協 会 医 療 保 険 負 担 金 : 45,300 全 国 健 康 保 険 協 会 介 護 保 険 負 担 金 : 4,442 地 方 公 務 員 災 害 保 険 料 : 5,989 雇 用 保 険 料 : 14,231 厚 生 年 金 保 険 料 : 167,461 労 働 者 災 害 補 償 保 険 料 : 4,058
	法定福利費引当金繰入額	102,785	99,420	△ 3,365	
退 職 給 付 費	617,331	588,917	△ 28,414		
材 料 費		5,744,615	5,455,773	△ 288,842	
	薬 品 費	3,770,174	3,676,800	△ 93,374	
	診 療 材 料 費	1,787,137	1,745,056	△ 42,081	
	給 食 材 料 費	170,197	16,169	△ 154,028	
	医 療 消 耗 備 品 費	17,107	17,748	641	

(単位：千円)

款 項 目	節	予 定 額		増 (△) 減	附 記 説 明
		前年度	当年度		
経 費		3,712,924	3,977,301	264,377	
	厚生福利費	30,868	25,272	△ 5,596	職員健康診断料負担金等
	報 償 費	284,579	301,802	17,223	当直業務応援医師謝礼金： 92,540 救急外来業務応援医師謝礼金： 44,711 手術業務等応援医師謝礼金： 148,119 そ の 他： 16,432
	旅 費 交 通 費	54,007	49,561	△ 4,446	管 内 旅 費： 1,864 管 外 旅 費： 3,580 会計年度任用職員費用弁償： 44,117
	職 員 被 服 費	3,960	3,819	△ 141	
	消 耗 品 費	116,942	115,555	△ 1,387	
	消 耗 備 品 費	16,354	39,685	23,331	
	光 熱 水 費	352,000	345,000	△ 7,000	電 気 使 用 料： 230,000 ガ ス 使 用 料： 70,000 上 下 水 道 使 用 料： 45,000
	燃 料 費	324	258	△ 66	自動車用燃料費
	食 料 費	400	251	△ 149	
	印 刷 製 本 費	19,085	15,299	△ 3,786	
	修 繕 費	178,147	169,295	△ 8,852	維 持 修 繕： 57,820 医 療 器 械 修 繕： 95,262 一 般 器 械 修 繕： 15,843 自 動 車 修 繕： 370
	保 險 料	48,392	43,297	△ 5,095	建 物 保 險 料： 908 ボ イ ラ ー 保 險 料： 1,112 医 師 賠 償 責 任 保 險 料： 24,000 産 科 医 療 補 償 制 度 掛 金： 9,600 タ ー ボ セ ッ ト 保 險 料： 5,745 そ の 他： 1,932

(単位：千円)

款 項 目	節	予 定 額		増 (△) 減	附 記 説 明
		前年度	当年度		
	賃 借 料	261,769	264,535	2,766	寝 具 借 上 料 : 12,045 オ シ メ 等 借 上 料 : 3,800 医 療 器 械 借 上 料 : 126,630 そ の 他 器 械 借 上 料 : 3,500 診 療 衣 等 借 上 料 : 62,873 カ ー テ ン 等 借 上 料 : 8,052 自 動 車 借 上 料 : 9,070 そ の 他 : 38,565
	通 信 運 搬 費	15,041	16,236	1,195	電 話 使 用 料 : 9,436 郵 便 料 : 6,800
	委 託 料	2,280,421	2,532,401	251,980	血 液 検 査 業 務 委 託 料 : 98,576 医 療 器 械 保 守 点 検 業 務 委 託 料 : 359,708 そ の 他 器 械 保 守 点 検 業 務 委 託 料 : 110,373 院 内 等 清 掃 委 託 料 : 176,602 警 備 委 託 料 : 83,768 設 備 運 転 管 理 委 託 料 : 244,715 物 流 管 理 業 務 委 託 料 : 151,341 医 事 業 務 委 託 料 : 421,610 保 育 所 運 営 委 託 料 : 36,000 患 者 食 調 理 委 託 料 : 320,614 一 般 廃 棄 物 処 理 委 託 料 : 10,300 感 染 性 廃 棄 物 処 理 委 託 料 : 60,987 そ の 他 産 業 廃 棄 物 処 理 委 託 料 : 16,110 そ の 他 : 441,697
	諸 会 費	6,343	6,091	△ 252	
	手 数 料	39,455	43,283	3,828	
	負 担 金	1,089	1,913	824	
	広 告 料	88	88	0	
	交 際 費	100	100	0	
	貸倒引当金繰入額	3,560	3,560	0	



(単位：千円)

款 項 目	節	予 定 額		増 (△) 減	附 記 説 明
		前年度	当年度		
減 価 償 却 費		1,299,729	1,255,074	△ 44,655	
	建物減価償却費	693,562	710,739	17,177	
	構築物減価償却費	18,483	18,483	0	
	器械備品減価償却費	549,270	492,688	△ 56,582	
	車両減価償却費	6,222	5,569	△ 653	
	リース資産減価償却費	5,228	276	△ 4,952	
	その他有形固定資産減価償却費	1,628	1,098	△ 530	
	無形固定資産減価償却費	25,336	26,221	885	
資 産 減 耗 費		55,000	183,000	128,000	
	たな卸資産減耗費	15,000	13,000	△ 2,000	
	固定資産除却費	40,000	170,000	130,000	
研 究 研 修 費		79,270	68,090	△ 11,180	
	図 書 費	19,449	19,350	△ 99	医学図書： 5,522 その他： 1,328 月刊図書： 12,500
	研究・旅費	31,771	24,500	△ 7,271	管外旅費： 20,000 管内旅費： 1,500
	研究雑費	28,050	24,240	△ 3,810	
医 業 外 費 用		266,734	241,459	△ 25,275	
支払利息及び企業債取扱諸費		176,152	145,427	△ 30,725	
	企業債利息	166,318	135,563	△ 30,755	
	一時借入金利息	9,834	9,864	30	
看 護 師 等 確 保 費		28,462	30,448	1,986	
	確保対策諸費	28,462	30,448	1,986	
消 費 税 及 び 地 方 消 費 税		32,500	32,500	0	
	消費税及び地方消費税	32,500	32,500	0	
雑 損 失		29,620	33,084	3,464	
	雑 損 失	29,620	33,084	3,464	
予 備 費		1,000	1,000	0	
予 備 費		1,000	1,000	0	
	予 備 費	1,000	1,000	0	
収 益 的 支 出 合 計		21,640,835	22,066,717	425,882	

資 本 的 収 入 及 び 支 出

収 入 (単位：千円)

款 項 目	節	予定額		増 (△) 減	附 記 説 明
		前年度	当年度		
資 本 的 収 入		1,639,633	1,748,928	109,295	
企 業 債		659,800	791,800	132,000	
企 業 債	企 業 債	659,800	791,800	132,000	施設改良事業、院用備品購入に係る企業債
他 会 計 負 担 金		949,803	945,098	△ 4,705	
他 会 計 負 担 金	他 会 計 負 担 金	949,803	945,098	△ 4,705	一般会計負担金
寄 附 金		12,000	5,000	△ 7,000	
寄 附 金	寄 附 金	12,000	5,000	△ 7,000	
基 金 取 崩 金		18,000	7,000	△ 11,000	
基 金 取 崩 金	基 金 取 崩 金	18,000	7,000	△ 11,000	
基 金 収 入		30	30	0	
基 金 収 入	基 金 利 子 収 入	30	30	0	
資 本 的 収 入 合 計		1,639,633	1,748,928	109,295	

支 出 (単位：千円)

款 項 目	節	予定額		増 (△) 減	附 記 説 明
		前年度	当年度		
資 本 的 支 出		2,528,467	2,566,441	37,974	
建 設 改 良 費		933,850	995,504	61,654	
施 設 改 良 事 業 費		479,940	176,610	△ 303,330	
	設 計 委 託 料	0	11,560	11,560	建築設備工事設計監理委託料
	委 託 料	30,000	0	△ 30,000	
	工 事 請 負 費	449,940	165,050	△ 284,890	空調自動制御設備改修工事、搬送設備整備工事等
院 用 備 品 購 入 費	院 用 備 品 購 入 費	453,910	818,894	364,984	超伝導磁気共鳴画像診断装置 (MR I) 等
投 資		12,030	5,030	△ 7,000	
基 金		12,030	5,030	△ 7,000	
	基 金 積 立 金	12,000	5,000	△ 7,000	
	基 金 利 子 積 立 金	30	30	△ 16,680	

企業債償還金		1,582,587	1,565,907	△ 16,680	
企業債償還金	企業債償還金	1,582,587	1,565,907	△ 16,680	
資本的支出合計		2,528,467	2,566,441	37,974	

資本的収入額が資本的支出額に対し不足する額817,513千円は当年度分消費税及び地方消費税資本的収支調整額90,500千円及び過年度分損益勘定留保資金727,013千円で補てんするものとする。

令和4年度  
(2022年度)

# 豊中市水道事業会計予算参考資料

収益の収入

(単位 千円)

款 項 目	節	予 定 額		増(△)減	附 記 説 明																				
		本 年 度	前 年 度																						
1. 水道事業収益		8,277,598	8,202,008	75,590																					
1. 営業収益		7,832,119	7,757,649	74,470																					
1. 給 水 収 益		7,276,759	7,237,582	39,177																					
	1. 水 道 料 金	7,276,759	7,237,582	39,177	<table border="0"> <tr> <td></td> <td>件</td> <td>m<sup>3</sup></td> <td>千円</td> </tr> <tr> <td>一 般 用</td> <td>1,047,164</td> <td>42,057,592</td> <td>7,216,959</td> </tr> <tr> <td>湯 屋 用</td> <td>96</td> <td>157,048</td> <td>16,882</td> </tr> <tr> <td>臨 時 用</td> <td>5,314</td> <td>69,056</td> <td>42,918</td> </tr> <tr> <td>計</td> <td>1,052,574</td> <td>42,283,696</td> <td>7,276,759</td> </tr> </table>		件	m <sup>3</sup>	千円	一 般 用	1,047,164	42,057,592	7,216,959	湯 屋 用	96	157,048	16,882	臨 時 用	5,314	69,056	42,918	計	1,052,574	42,283,696	7,276,759
	件	m <sup>3</sup>	千円																						
一 般 用	1,047,164	42,057,592	7,216,959																						
湯 屋 用	96	157,048	16,882																						
臨 時 用	5,314	69,056	42,918																						
計	1,052,574	42,283,696	7,276,759																						
2. 受託工事収益		47,605	31,350	16,255																					
	1. 給水工事収入	2,910	2,910	0	<table border="0"> <tr> <td></td> <td>件</td> <td>千円</td> </tr> <tr> <td>新 設 工 事</td> <td>230</td> <td>2,000</td> </tr> <tr> <td>改 造 工 事</td> <td>130</td> <td>800</td> </tr> <tr> <td>撤 去 工 事</td> <td>1</td> <td>110</td> </tr> </table>		件	千円	新 設 工 事	230	2,000	改 造 工 事	130	800	撤 去 工 事	1	110								
	件	千円																							
新 設 工 事	230	2,000																							
改 造 工 事	130	800																							
撤 去 工 事	1	110																							
	2. 修繕工事収入	44,695	28,440	16,255	<table border="0"> <tr> <td></td> <td>件</td> <td>千円</td> </tr> <tr> <td>一 般 修 繕</td> <td>48</td> <td>1,504</td> </tr> <tr> <td>特 別 修 繕</td> <td>278</td> <td>7,091</td> </tr> <tr> <td>移 設 改 良 修 繕</td> <td>4</td> <td>36,100</td> </tr> </table>		件	千円	一 般 修 繕	48	1,504	特 別 修 繕	278	7,091	移 設 改 良 修 繕	4	36,100								
	件	千円																							
一 般 修 繕	48	1,504																							
特 別 修 繕	278	7,091																							
移 設 改 良 修 繕	4	36,100																							
3. 受託事業収益		369,122	356,922	12,200																					
	1. 受託事業収入	369,122	356,922	12,200	下水道使用料徴収事務受託金																				
4. 手数料収益		39,835	40,155	△ 320	5,630件																				
	1. 設計審査手数料	13,000	13,000	0																					
	2. しゅん工検査手数料	26,000	26,000	0																					
	3. 指定手数料	250	300	△ 50																					
	5. 証明手数料	25	25	0																					
	6. 指定更新手数料	540	810	△ 270																					
	7. 証書再交付手数料	20	20	0																					

(単位 千円)

款 項 目	節	予 定 額		増(△)減	附 記 説 明			
		本 年 度	前 年 度					
5. その他営業収益		98,798	91,640	7,158				
【主要施策】 *一般会計からの繰入金 17,347	1. 他会計負担金	90,728	91,640	△ 912	消火栓維持管理費	17,347	下水道事業会計負担金	73,381
【主要施策】 *吹田市との柿ノ木配水場の 共同化(吹田市からの負担金 収入) 8,070	2. 他市負担金	8,070	0	8,070				
2. 営業外収益		445,479	444,359	1,120				
1. 加 入 金		200,000	200,227	△ 227				
	1. 加 入 金	200,000	200,227	△ 227				
2. 受 取 利 息		385	385	0				
	1. 預 金 利 息	385	385	0	大口定期預金利息	385		
3. 他会計補助金		18,760	23,849	△ 5,089				
【主要施策】 *一般会計からの繰入金 18,760	1. 一般会計補助金	18,760	23,849	△ 5,089				
4. 長期前受金戻入		215,635	209,459	6,176				
	1. 長期前受金戻入	215,635	209,459	6,176	建物長期前受金戻入	9,114	構築物長期前受金戻入	202,230
					機械及び装置長期前受金戻入	4,291		
5. 雑 収 益		10,699	10,439	260				
	1. 不用品売却収益	1,700	1,700	0				
	2. 施設使用料	4,484	4,473	11				
	3. 雑 収 益	4,515	4,266	249	駐車場使用料	240	雑 収 益	4,275
収 益 的 収 入 合 計		8,277,598	8,202,008	75,590				

収益的支出

(単位 千円)

款 項 目	節	予 定 額		増(△)減	附 記 説 明
		本 年 度	前 年 度		
1. 水道事業費用		7,954,382	7,840,892	113,490	
1. 営業費用		7,538,372	7,374,887	163,485	
1. 原水及び浄水費		3,665,844	3,644,573	21,271	原水の取水及び原水をろ過滅菌する設備の維持及び作業に要する費用
	1. 給 料	70,607	70,639	△ 32	技術職員16人 再任用短時間職員1人 計17人
	2. 手 当 等	43,948	42,387	1,561	管 理 職 手 当 1,428 扶 養 手 当 1,650 地 域 手 当 8,843 住 居 手 当 1,062 通 勤 手 当 2,648 時 間 外 勤 務 手 当 6,686 期 末 勤 勉 手 当 21,631
	40. 賞与引当金繰入額	10,937	11,138	△ 201	
	5. 法 定 福 利 費	23,980	23,946	34	全国健保協会医療負担金 160 職員共済組合負担金 23,039 職員厚生会補給金 193 地公災補償基金負担金 248 雇 用 保 険 料 19 厚生年金保険料 293 全国健保協会介護負担金 28
	41. 法定福利費引当金繰入額	2,191	2,210	△ 19	
	10. 被 服 費	668	480	188	
	11. 備 消 品 費	7,322	7,027	295	消 耗 品 費 7,122 新 聞 図 書 費 200
	12. 燃 料 費	644	1,844	△ 1,200	車 両 用 燃 料 費 339 動 力 用 燃 料 費 305
	13. 光 熱 水 費	2,459	2,561	△ 102	水 道 料 金 57 電 気 料 金 2,368 ガ ス 料 金 34
	14. 印 刷 製 本 費	111	111	0	帳 票 等 印 刷 製 本 費 111
	15. 通 信 運 搬 費	10,175	10,080	95	電 報 電 話 料 306 通 信 線 専 用 料 9,867 郵 便 等 運 搬 料 金 2
	17. 委 託 料	251,530	273,543	△ 22,013	OA機器保守管理委託料 44 機 器 保 守 委 託 料 23,255 施設管理清掃委託料 186,825 設 計 管 理 委 託 料 40,516 諸 委 託 料 890
	18. 手 数 料	1,282	1,008	274	ク リ ー ニ ン グ 代 30 諸 手 数 料 1,252

(単位 千円)

款 項 目	節	予 定 額		増(△)減	附 記 説 明		
		本 年 度	前 年 度				
	19. 賃 借 料	1,240	1,546	△ 306	自動車借上料	1,230 諸借上料	10
	20. 使 用 料	48,439	50,593	△ 2,154	下水道使用料	48,405 高速道路通行料	10
					諸使用料	24	
	21. 修 繕 費	36,902	26,264	10,638	建物修繕費	13,900 構築物機械装置修繕費	20,380
					車両運搬具修繕費	119 工具器具備品修繕費	2,503
	23. 動 力 費	135,292	115,376	19,916	電力料金	135,292	
	24. 薬 品 費	14,442	13,685	757	次亜塩素酸ナトリウム	4,826 水酸化ナトリウム	3,243
					ポリ塩化アルミニウム	3,373 水質試験用薬品	3,000
	25. 材 料 費	10,800	9,800	1,000	工 事 用 材 料 費	10,800	
26. 受 水 費		2,992,737	2,980,177	12,560		m <sup>3</sup> 千円	
					大阪広域水道企業団水道	37,745,048	2,989,408
					大阪市営水道	12,345	2,132
					池田市営水道	1,478	256
					箕面市営水道	2,007	815
					吹田市営水道	358	126
				計	37,761,236	2,992,737	
34. 保 険 料	138	158	△ 20	自動車賠償責任保険料	138		
2. 配水及び給水費		867,338	856,631	10,707	配水管その他浄水の配水に係る設備及び給水装置に付属する量水器その他の設備の維持及び作業に要する費用		
【主要施策】 *漏水防止対策の推進 漏水調査業務委託 23,500	1. 給 料	242,778	242,070	708	事務職員4人 技術職員28人 技能職員21人 再任用短時間職員8人 計61人		
	2. 手 当 等	164,479	164,974	△ 495	管理職手当	2,448 扶養手当	10,518
					地域手当	30,691 住居手当	5,229
					通勤手当	5,015 時間外勤務手当	32,896
					期末勤勉手当	74,464 特殊勤務手当	3,218
40. 賞与引当金繰入額	37,565	37,857	△ 292				
4. 報 酬	5,781	5,815	△ 34	会計年度任用職員報酬	5,781		



(単位 千円)

款 項 目	節	予 定 額		増(△)減	附 記 説 明			
		本 年 度	前 年 度					
5. 法定福利費		89,711	88,454	1,257	全国健保協会医療負担金	1,482	職員共済組合負担金	83,517
					職員厚生会補給金	678	地公災補償基金負担金	884
					雇用保険料	173	厚生年金保険料	2,718
					労働者災害補償保険料	20	全国健保協会介護負担金	239
	41. 法定福利費引当金繰入額	7,535	7,490	45				
	10. 被 服 費	3,495	2,261	1,234				
	11. 備 消 品 費	5,580	5,975	△ 395	消 耗 品 費	5,498	新 聞 図 書 費	82
	12. 燃 料 費	1,586	1,516	70	車 両 用 燃 料 費	1,460	動 力 用 燃 料 費	126
	14. 印 刷 製 本 費	438	601	△ 163	帳 票 等 印 刷 製 本 費	438		
	15. 通 信 運 搬 費	530	512	18	電 報 電 話 料	420	郵 便 等 運 搬 料 金	110
	17. 委 託 料	149,931	136,457	13,474	事 務 事 業 委 託 料	9,119	〇 A 機 器 保 守 管 理 委 託 料	7,136
					設 計 監 理 委 託 料	13,000	諸 委 託 料	120,676
	18. 手 数 料	60	74	△ 14	諸 手 数 料	60		
	19. 賃 借 料	9,537	8,631	906	諸 機 器 借 上 料	1,422	〇 A 機 器 借 上 料	194
					自 動 車 借 上 料	6,928	諸 借 上 料	993
	20. 使 用 料	100	94	6	下 水 道 使 用 料	81	高 速 道 路 通 行 料	19
	21. 修 繕 費	79,117	75,835	3,282	構 築 物 機 械 装 置 修 繕 費	9,555	車 両 運 搬 具 修 繕 費	1,131
					工 具 器 具 備 品 修 繕 費	1,597	量 水 器 修 繕 費	66,783
					そ の 他 修 繕 費	51		
	22. 路 面 復 旧 費	23,214	23,262	△ 48	復 旧 費	23,214		
	25. 材 料 費	22,462	22,906	△ 444	工 事 用 材 料 費	22,390	そ の 他 材 料 費	72
27. 工 事 請 負 費	19,900	24,400	△ 4,500	管 工 事 請 負 費	19,900			
28. 補 償 金	1,000	1,000	0	施 設 事 故 補 償 金	1,000			
31. 食 糧 費	0	15	△ 15					
33. 負 担 金	0	4,000	△ 4,000					
34. 保 險 料	539	432	107	自 動 車 賠 償 責 任 保 險 料	539			
35. 補 助 交 付 金	2,000	2,000	0	鉛 給 水 管 工 事 助 成 金	2,000			
3. 受 託 工 事 費		75,486	33,922	41,564	給水装置の新設又は修繕等の受託工事に要する費用			
1. 給 料	4,427	4,398	29	技術職員1人				
2. 手 当 等	3,839	3,469	370	扶 養 手 当	516	地 域 手 当	594	
				通 勤 手 当	120	時 間 外 勤 務 手 当	994	
				期 末 勤 勉 手 当	1,489	特 殊 勤 務 手 当	126	

(単位 千円)

款 項 目	節	予 定 額		増(△)減	附 記 説 明	
		本 年 度	前 年 度			
	40. 賞与引当金繰入額	749	681	68		
	5. 法定福利費	1,782	1,650	132	職員共済組合負担金 1,750 地公災補償基金負担金 19	職員厚生会補給金 13
	41. 法定福利費引当金繰入額	152	137	15		
	10. 被服費	75	65	10		
	11. 備用品費	576	2,248	△ 1,672	消耗品費 566	新聞図書費 10
	12. 燃料費	378	385	△ 7	車両用燃料費 351	動力用燃料費 27
	14. 印刷製本費	20	22	△ 2	帳票等印刷製本費 20	
	15. 通信運搬費	132	132	0	電報電話料 132	
	17. 委託料	21,359	2,400	18,959	OA機器保守管理委託料 21,359	
	18. 手数料	41	31	10	諸手数料 41	
	19. 賃借料	837	857	△ 20	OA機器借上料 9	自動車借上料 828
	21. 修繕費	406	406	0	構築物機械装置修繕費 210 工具器具備品修繕費 50	車両運搬具修繕費 146
	25. 材料費	9,050	6,500	2,550	工事用材料費 9,050	
	27. 工事請負費	31,600	10,460	21,140	管工事請負費 31,600	
	34. 保険料	63	81	△ 18	自動車賠償責任保険料 63	
4. 業 務 費		560,856	544,485	16,371	料金の調定、収納及び検針その他の業務に要する費用	
	1. 給料	92,213	95,324	△ 3,111	事務職員18人 技能職員2人 再任用短時間職員3人 計23人	
	2. 手当等	56,074	57,349	△ 1,275	管理職手当 2,232 地域手当 11,594 通勤手当 2,373 期末勤勉手当 28,599	扶養手当 2,166 住居手当 2,729 時間外勤務手当 6,301 特殊勤務手当 80
	40. 賞与引当金繰入額	14,385	15,285	△ 900		
	4. 報酬	7,847	7,808	39	会計年度任用職員報酬 7,847	
	5. 法定福利費	32,467	33,629	△ 1,162	全国健保協会医療負担金 885 職員厚生会補給金 274 雇用保険料 104 労働者災害補償保険料 27	職員共済組合負担金 29,097 地公災補償基金負担金 318 厚生年金保険料 1,623 全国健保協会介護負担金 139
	41. 法定福利費引当金繰入額	2,859	3,015	△ 156		
	10. 被服費	371	63	308		

(単位 千円)

款 項 目	節	予 定 額		増(△)減	附 記 説 明			
		本 年 度	前 年 度					
	11. 備 消 品 費	4,014	5,272	△ 1,258	消 耗 品 費	3,916	新 聞 図 書 費	98
	12. 燃 料 費	71	113	△ 42	車 両 用 燃 料 費	71		
	14. 印 刷 製 本 費	9,456	9,393	63	帳 票 等 印 刷 製 本 費	9,456		
	15. 通 信 運 搬 費	35,676	34,885	791	電 報 電 話 料	344	通 信 線 専 用 料	761
					郵 便 等 運 搬 料 金	34,571		
	17. 委 託 料	274,150	254,629	19,521	事 務 事 業 委 託 料	263,327	○A機器保守管理委託料	10,549
					機 器 保 守 委 託 料	274		
	18. 手 数 料	29,137	25,580	3,557	口 座 振 替 手 数 料	6,897	郵 便 局 自 動 払 込 手 数 料	1,271
					諸 手 数 料	20,969		
	19. 賃 借 料	826	784	42	諸 機 器 借 上 料	141	○A機器借上料	90
				自 動 車 借 上 料	575	諸 借 上 料	20	
21. 修 繕 費	1,018	1,018	0	車 両 運 搬 具 修 繕 費	104	工 具 器 具 備 品 修 繕 費	804	
				そ の 他 修 繕 費	110			
25. 材 料 費	207	213	△ 6	そ の 他 材 料 費	207			
31. 食 糧 費	0	7	△ 7					
34. 保 険 料	85	118	△ 33	自 動 車 賠 償 責 任 保 険 料	85			
5. 総 係 費		641,035	639,855	1,180	事業活動の全般に関連する費用			
1. 給 料	102,650	104,657	△ 2,007	管理者1人 事務職員12人 技術職員5人 技能職員3人 再任用短時間職員2人 計23人				
2. 手 当 等	80,316	80,370	△ 54	管 理 職 手 当	4,560	扶 養 手 当	2,928	
				地 域 手 当	13,217	住 居 手 当	1,716	
				通 勤 手 当	1,598	時 間 外 勤 務 手 当	6,795	
				宿 日 直 手 当	5,840	期 末 勤 勉 手 当	32,576	
				特 殊 勤 務 手 当	226	児 童 手 当	10,800	
				管 理 職 員 特 別 勤 務 手 当	60			
40. 賞与引当金繰入額	16,400	17,258	△ 858					
4. 報 酬	7,132	7,224	△ 92	委 員 報 酬	156	嘱 託 報 酬	700	
				会 計 年 度 任 用 職 員 報 酬	6,176	そ の 他 報 酬	100	
5. 法 定 福 利 費	36,291	36,866	△ 575	全 国 健 保 協 会 医 療 負 担 金	645	職 員 共 済 組 合 負 担 金	33,619	
				職 員 厚 生 会 補 給 金	272	地 公 災 補 償 基 金 負 担 金	358	
				雇 用 保 険 料	76	厚 生 年 金 保 険 料	1,183	
				労 働 者 災 害 補 償 保 険 料	24	全 国 健 保 協 会 介 護 負 担 金	114	

(単位 千円)

款 項 目	節	予 定 額		増(△)減	附 記 説 明	
		本 年 度	前 年 度			
	41. 法定福利費引当金繰入額	3,207	3,342	△ 135		
	7. 旅 費	3,490	2,245	1,245	管内旅費 300 費用弁償 1,805	管外旅費 1,385
	8. 退職給付費	172,223	179,689	△ 7,466	退職給付費 80,936	退職給付費(経過措置分) 91,287
	9. 報 償 費	785	605	180	謝 礼 金 730	その他報償費 55
	10. 被 服 費	1,336	1,001	335		
	11. 備 消 品 費	7,709	15,015	△ 7,306	消 耗 品 費 6,739	新 聞 図 書 費 970
	12. 燃 料 費	165	165	0	車 両 用 燃 料 費 165	
	13. 光 熱 水 費	14,510	14,629	△ 119	水 道 料 金 2,706 ガ ス 料 金 4,209	電 気 料 金 7,595
	14. 印 刷 製 本 費	2,257	3,296	△ 1,039	帳票等印刷製本費 2,257	
	15. 通 信 運 搬 費	9,950	10,023	△ 73	電 報 電 話 料 2,960 郵 便 等 運 搬 料 金 528	通 信 線 専 用 料 6,462
	17. 委 託 料	131,300	111,750	19,550	事 務 事 業 委 託 料 46,286 機 器 保 守 委 託 料 22 諸 委 託 料 3,830	OA機器保守管理委託料 13,092 施設管理清掃委託料 68,070
	18. 手 数 料	1,016	974	42	ク リ ー ニ ン グ 代 780	諸 手 数 料 236
	19. 賃 借 料	6,912	7,119	△ 207	諸 機 器 借 上 料 2,407 自 動 車 借 上 料 1,340	OA機器借上料 1,862 諸 借 上 料 1,303
	20. 使 用 料	2,245	2,796	△ 551	下 水 道 使 用 料 1,045 諸 使 用 料 1,156	高 速 道 路 通 行 料 44
	21. 修 繕 費	12,092	9,139	2,953	建 物 修 繕 費 9,523 工 具 器 具 備 品 修 繕 費 1,589	車 両 運 搬 具 修 繕 費 980
	28. 補 償 金	400	400	0	車 両 事 故 補 償 金 200	施 設 事 故 補 償 金 200
	29. 研 修 費	3,484	2,876	608	研 修 旅 費 1,151 そ の 他 研 修 費 2,239	研 修 図 書 94
	30. 交 際 費	50	50	0		
	31. 食 糧 費	22	14	8		
	32. 厚 生 費	3,605	3,317	288	健 康 診 査 治 療 費 2,374 そ の 他 厚 生 費 1,181	救 急 薬 品 50
	33. 負 担 金	7,377	7,590	△ 213	会 費 負 担 金 1,079 諸 負 担 金 80	一 般 会 計 負 担 金 6,218

(単位 千円)

款 項 目	節	予 定 額		増(△)減	附 記 説 明	
		本 年 度	前 年 度			
	34. 保 險 料	1,944	2,217	△ 273	水道施設賠償責任保険料 1,777 自動車賠償責任保険料 165 諸 保 險 料 2	
	36. 占 用 料	38	38	0		
	37. 公 課 費	184	184	0	自動車重量税 41 諸 公 課 費 143	
	44. 貸倒引当金繰入額	11,945	15,006	△ 3,061		
6. 減 価 償 却 費		1,701,047	1,642,161	58,886		
	1. 有形固定資産 減 価 償 却 費	1,691,510	1,631,588	59,922	建物減価償却費 38,695 構築物減価償却費 1,473,331 機械及び装置減価償却費 154,059 車両運搬具減価償却費 94 工具器具備品減価償却費 25,293 リース資産減価償却費 38	
	2. 無形固定資産 減 価 償 却 費	9,537	10,573	△ 1,036	ソフトウェア 9,537	
7. 資 産 減 耗 費		26,766	13,260	13,506		
	1. 固定資産除却費	26,716	13,210	13,506	構築物除却費 22,444 工具器具備品除却費 4,272	
	2. たな卸資産減耗費	50	50	0		
2. 営 業 外 費 用		415,010	465,005	△ 49,995		
1. 支 払 利 息 及 び 企 業 債 取 扱 諸 費		307,433	329,664	△ 22,231		
	1. 企 業 債 利 息	307,432	329,662	△ 22,230	政府資金企業債利息 143,598 機構資金企業債利息 163,834	
	2. リース債務利息	1	2	△ 1		
2. 消 費 税 及 び 地 方 消 費 税		97,372	120,000	△ 22,628		
	1. 消費税及び地方消費税	97,372	120,000	△ 22,628		
3. 雑 支 出		10,205	15,341	△ 5,136		
	1. 雑 支 出	10,205	15,341	△ 5,136	雑 支 出 10,205	
3. 予 備 費		1,000	1,000	0		
1. 予 備 費		1,000	1,000	0		
	1. 予 備 費	1,000	1,000	0		
収 益 的 支 出 合 計		7,954,382	7,840,892	113,490		

資本的収入

(単位 千円)

款 項 目	節	予 定 額		増(△)減	附 記 説 明
		本 年 度	前 年 度		
1. 資本的収入		2,094,066	1,875,681	218,385	
1. 企業債		1,793,900	1,565,500	228,400	
1. 企 業 債		1,793,900	1,565,500	228,400	
	1. 企 業 債	1,793,900	1,565,500	228,400	機構資金企業債 1,793,900
2. 工事負担金		27,000	43,800	△ 16,800	
1. 工 事 負 担 金		27,000	43,800	△ 16,800	
【主要施策】 *一般会計からの繰入金 27,000	1. 工 事 負 担 金	27,000	43,800	△ 16,800	
3. 他会計負担金		262,935	256,150	6,785	
1. 他 会 計 負 担 金		262,935	256,150	6,785	
【主要施策】 *一般会計からの繰入金 262,935	1. 一 般 会 計 負 担 金	262,935	256,150	6,785	消火栓設置費 55,022 一般会計負担金 207,913
4. 固定資産売却代金		10,231	10,231	0	
1. 固 定 資 産 売 却 代 金		10,231	10,231	0	
	1. 固 定 資 産 売 却 代 金	10,231	10,231	0	
資 本 的 収 入 合 計		2,094,066	1,875,681	218,385	

資本的支出

(単位 千円)

款 項 目	節	予 定 額		増(△)減	附 記 説 明	
		本 年 度	前 年 度			
1. 資本的支出		4,470,115	4,205,569	264,546		
1. 建設改良費		2,539,722	2,336,427	203,295		
1. 配水管増補改良事業費		2,390,070	1,806,441	583,629		
<div style="border: 1px solid black; border-radius: 10px; padding: 5px; width: fit-content;"> <p>【主要施策】</p> <p>*配水管増補改良事業 水道管路の新設・更新 2,390,070</p> </div>	1. 給 料	62,424	56,357	6,067	技術職員15人 技能職員1人 計16人	
	2. 手 当 等	41,018	40,173	845	管理職手当 744 扶養手当 2,868 地域手当 7,925 住居手当 744 通勤手当 1,760 時間外勤務手当 7,442 期末勤勉手当 19,535	
	40. 賞与引当金繰入額	9,915	8,994	921		
	5. 法定福利費	21,791	20,005	1,786	職員共済組合負担金 21,398 職員厚生会補給金 170 地公災補償基金負担金 223	
	41. 法定福利費引当金繰入額	1,969	1,774	195		
	7. 旅 費	30	0	30	管外旅費 30	
	8. 退職給付費	5,384	5,883	△ 499	退職給付費 5,384	
	10. 被服費	700	316	384		
	11. 備用品費	1,028	980	48	消耗品費 903 新聞図書費 125	
	12. 燃料費	377	377	0	車両用燃料費 377	
	14. 印刷製本費	300	1,013	△ 713	帳票等印刷製本費 300	
	15. 通信運搬費	151	151	0	電報電話料 101 郵便等運搬料金 50	
	17. 委託料	41,000	41,000	0	設計監理委託料 41,000	
	18. 手数料	90	90	0	諸手数料 90	
	19. 賃借料	4,784	3,670	1,114	OA機器借上料 3,807 自動車借上料 947 諸借上料 30	
	20. 使用料	438	468	△ 30	下水道使用料 320 高速道路使用料 5 諸使用料 113	
	21. 修繕費	127	127	0	車両運搬具修繕費 77 工具器具備品修繕費 50	
	25. 材料費	1,500	2,400	△ 900	工事用材料費 1,500	
	27. 工事請負費	2,191,959	1,617,572	574,387	管工事請負費 2,191,959	
	28. 補償金	5,000	5,000	0	移設補償金 5,000	
31. 食糧費	0	9	△ 9			

(単位 千円)

款 項 目	節	予 定 額		増(△)減	附 記 説 明
		本 年 度	前 年 度		
	34. 保 險 料	85	82	3	自動車賠償責任保険料 85
2. 庁舎改良設事業費		5,000	5,500	△ 500	
	17. 委 託 料	5,000	0	5,000	設計監理委託料 5,000
	27. 工 事 請 負 費	0	5,500	△ 5,500	
3. 施設整備事業費		81,105	459,300	△ 378,195	
【主要施策】 *施設整備事業 配水施設の改築・更新 81,105	14. 印 刷 製 本 費	55	55	0	帳票等印刷製本費 55
	18. 手 数 料	50	50	0	諸 手 数 料 50
	27. 工 事 請 負 費	81,000	459,195	△ 378,195	設備改良工事請負費 81,000
4. 営業設備費		11,419	12,022	△ 603	
	1. 量水器購入費	11,419	12,022	△ 603	量水器購入費 11,419
5. 固定資産購入費		52,082	53,118	△ 1,036	
	6. 車両運搬具費	350	69	281	二輪自動車購入費 350
	7. 工具器具備品費	51,732	53,049	△ 1,317	工 具 費 1,010 器具及び備品費 50,722
6. リース資産購入費		46	46	0	
	1. リース資産購入費	46	46	0	
2. 企業債償還金		1,930,393	1,869,142	61,251	
1. 企業債償還金		1,930,393	1,869,142	61,251	
	1. 企業債償還金	1,930,393	1,869,142	61,251	政府資金企業債償還金 911,093 機構資金企業債償還金 1,019,300
資 本 的 支 出 合 計		4,470,115	4,205,569	264,546	

資本的収入額が資本的支出額に対し不足する額2,376,049千円は、当年度分消費税及び地方消費税資本的収支調整額216,070千円、当年度分損益勘定留保資金1,512,128千円、減債積立金196,375千円及び繰越利益剰余金処分額451,476千円で補てんするものとする。



# 令和4年度配水管・施設整備事業

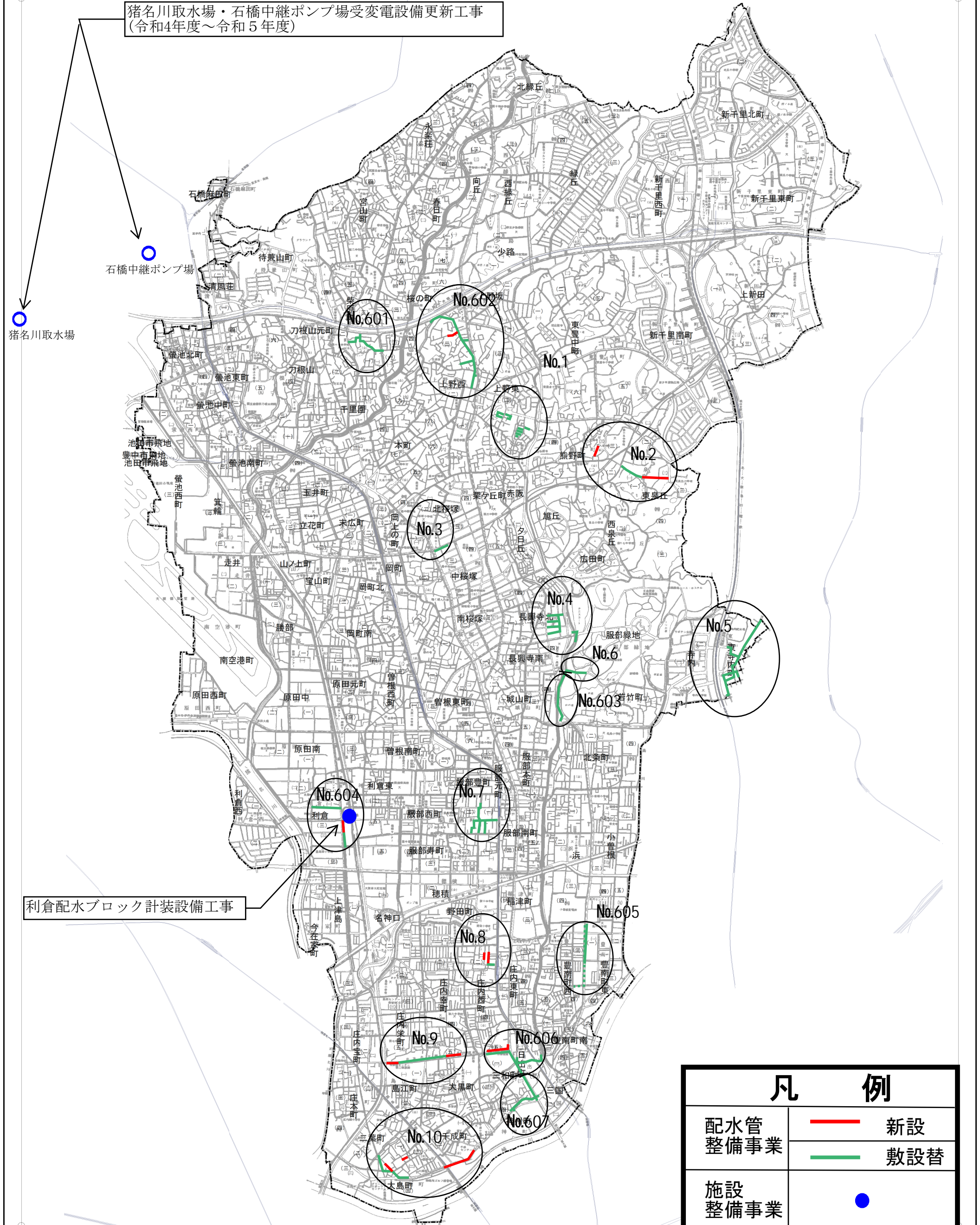
座標値[X(East),Y(North)] 単位(m)

回転0°

[-52135.204,-130204.979]

[-44125.204,-130204.979]

猪名川取水場・石橋中継ポンプ場受変電設備更新工事  
(令和4年度～令和5年度)



利倉配水ブロック計装設備工事

凡 例	
配水管 整備事業	— 新設
	— 敷設替
施設 整備事業	●

[-52135.204,-140704.979]

[-44125.204,-140704.979]

令和4年度  
(2022年度)

豊中市公共下水道事業会計予算参考資料

収益的収入

(単位 千円)

款 項 目	節	予 定 額		増(△)減	附 記 説 明																														
		本 年 度	前 年 度																																
1. 下水道事業収益		15,198,163	14,735,831	462,332																															
1. 営業収益		12,820,861	12,430,699	390,162																															
1. 下水道使用料		3,948,140	3,929,149	18,991																															
	1. 下水道使用料	3,948,140	3,929,149	18,991	<table style="width: 100%; border-collapse: collapse;"> <tr> <td style="width: 10%;"></td> <td style="width: 10%; text-align: right;">件</td> <td style="width: 10%;"></td> <td style="width: 10%; text-align: right;">m<sup>3</sup></td> <td style="width: 10%;"></td> <td style="width: 10%; text-align: right;">千円</td> </tr> <tr> <td>一般汚水</td> <td style="text-align: right;">1,041,855</td> <td></td> <td style="text-align: right;">43,756,133</td> <td></td> <td style="text-align: right;">3,928,312</td> </tr> <tr> <td>公衆浴場汚水</td> <td style="text-align: right;">96</td> <td></td> <td style="text-align: right;">157,048</td> <td></td> <td style="text-align: right;">3,282</td> </tr> <tr> <td>臨時汚水</td> <td style="text-align: right;">5,274</td> <td></td> <td style="text-align: right;">66,855</td> <td></td> <td style="text-align: right;">16,546</td> </tr> <tr> <td>計</td> <td></td> <td style="text-align: right;">1,047,225</td> <td style="text-align: right;">43,980,036</td> <td></td> <td style="text-align: right;">3,948,140</td> </tr> </table>		件		m <sup>3</sup>		千円	一般汚水	1,041,855		43,756,133		3,928,312	公衆浴場汚水	96		157,048		3,282	臨時汚水	5,274		66,855		16,546	計		1,047,225	43,980,036		3,948,140
	件		m <sup>3</sup>		千円																														
一般汚水	1,041,855		43,756,133		3,928,312																														
公衆浴場汚水	96		157,048		3,282																														
臨時汚水	5,274		66,855		16,546																														
計		1,047,225	43,980,036		3,948,140																														
2. 雨水処理負担金		2,904,011	2,784,351	119,660																															
<div style="border: 1px solid black; border-radius: 10px; padding: 5px; width: fit-content;"> <b>【主要施策】</b>                      *一般会計からの繰入金                      2,904,011                 </div>	1. 雨水処理負担金	2,904,011	2,784,351	119,660	雨水処理に伴う一般会計からの負担金																														
3. 流域下水道原田終末処理場受託管理負担金収入		3,254,994	2,808,712	446,282																															
	1. 原田終末処理場管理負担金収入	3,204,994	2,752,903	452,091	原田終末処理場維持管理負担金収入 3,133,131 スカイランドHARADA 駐車場利用料収入 12,926 スカイランドHARADA 施設利用料収入 1,213 雑 収 益 57,724																														
	2. 原田終末処理場管理府補助金	50,000	55,809	△ 5,809	原田終末処理場管理府補助金 50,000																														
4. 流域下水道終末処理場建設受託事業収入		2,698,619	2,888,472	△ 189,853																															
	1. 終末処理場建設受託事業収入	2,698,619	2,888,472	△ 189,853																															
5. 空港貯留施設受託管理負担金収入		14,572	16,418	△ 1,846																															
	1. 空港貯留施設受託管理負担金収入	14,572	16,418	△ 1,846																															

(単位 千円)

款 項 目	節	予 定 額		増(△)減	附 記 説 明
		本 年 度	前 年 度		
6. 手 数 料 収 益		525	620	△ 95	
	1. 指定排水設備工事業者指定手数料	520	615	△ 95	
	2. 証 明 手 数 料	5	5	0	
7. その他営業収益		0	2,977	△ 2,977	
	1. 他 会 計 負 担 金	0	2,977	△ 2,977	
2. 営業外収益		2,377,302	2,305,132	72,170	
1. 受 取 利 息		420	420	0	
	1. 預 金 利 息	420	420	0	大口定期預金利息 420
2. 他 会 計 補 助 金		167,321	169,877	△ 2,556	
	1. 一般会計補助金	167,321	169,877	△ 2,556	
【主要施策】 *一般会計からの繰入金 167,321					
3. 消 費 税		144,652	158,199	△ 13,547	
	1. 消 費 税	144,652	158,199	△ 13,547	消費税還付金 144,652
4. 長期前受金戻入		2,057,951	1,969,798	88,153	
	1. 長期前受金戻入	2,057,951	1,969,798	88,153	建物長期前受金戻入 39,656 構築物長期前受金戻入 1,513,285 機械及び装置長期前受金戻入 423,768 車両運搬具前受金戻入 13 工具器具備品長期前受金戻入 153 繰入金長期前受金戻入 81,076
5. 雑 収 益		6,958	6,838	120	
	1. 不用品売却収益	800	500	300	
	2. 下水道敷占用料	4,600	4,600	0	
	3. 雑 収 益	1,558	1,738	△ 180	駐車場使用料 660 雑 収 益 898
収 益 的 収 入 合 計		15,198,163	14,735,831	462,332	

収益の支出

(単位 千円)

款 項 目	節	予 定 額		増(△)減	附 記 説 明
		本 年 度	前 年 度		
1. 下水道事業費用		14,802,079	14,309,757	492,322	
1. 営業費用		14,401,450	13,920,759	480,691	
1. 管 渠 費		496,327	503,047	△ 6,720	管渠の維持管理に要する費用
	1. 給 料	74,658	73,333	1,325	技術職員15人 技能職員2人 再任用短時間職員1人 計18人
	2. 手 当 等	52,090	49,061	3,029	管 理 職 手 当 1,608 扶 養 手 当 4,074 地 域 手 当 9,642 住 居 手 当 1,740 通 勤 手 当 2,552 時 間 外 勤 務 手 当 7,903 期 末 勤 勉 手 当 23,974 特 殊 勤 務 手 当 597
	40. 賞与引当金繰入額	12,129	11,639	490	
	4. 報 酬	3,394	3,336	58	会計年度任用職員報酬 3,394
	5. 法 定 福 利 費	27,082	26,101	981	全国健保協会医療負担金 341 職員共済組合負担金 25,518 職員厚生会補給金 214 全国健保協会介護負担金 60 地公災補償基金負担金 271 雇 用 保 険 料 41 厚生年金保険料 625 労働者災害補償保険料 12
	41. 法定福利費引当金繰入額	2,416	2,289	127	
	10. 被 服 費	1,012	570	442	
	11. 備 消 品 費	2,912	3,027	△ 115	消 耗 品 費 2,802 新 聞 図 書 費 110
	12. 燃 料 費	635	615	20	車 両 用 燃 料 費 635
	13. 光 熱 水 費	1,184	1,174	10	水 道 料 金 11 電 気 料 金 1,173
	14. 印 刷 製 本 費	442	538	△ 96	帳 票 等 印 刷 製 本 費 442
	15. 通 信 運 搬 費	637	718	△ 81	電 報 電 話 料 200 通 信 線 専 用 料 417 郵 便 等 運 搬 料 金 20
	17. 委 託 料	138,503	174,478	△ 35,975	事 務 事 業 委 託 料 5,803 OA機器保守管理委託料 5,884 機 器 保 守 委 託 料 3,587 施 設 管 理 清 掃 委 託 料 839 調 査 測 量 鑑 定 委 託 料 12,500 諸 委 託 料 109,890
	18. 手 数 料	129	129	0	諸 手 数 料 129
	19. 賃 借 料	2,730	2,604	126	諸 機 器 借 上 料 498 OA 機 器 借 上 料 60 自 動 車 借 上 料 2,152 諸 借 上 料 20
	21. 修 繕 費	84,290	80,637	3,653	構 築 物 機 械 装 置 修 繕 費 83,100 車 両 運 搬 具 修 繕 費 604 工 具 器 具 備 品 修 繕 費 586
	23. 動 力 費	11	11	0	動 力 用 燃 料 費 11

(単位 千円)

款 項 目	節	予 定 額		増(△)減	附 記 説 明	
		本 年 度	前 年 度			
	25. 材 料 費	740	677	63	工 事 用 材 料 費	740
	27. 工 事 請 負 費	74,500	65,750	8,750	補 修 工 事 請 負 費	74,500
	28. 補 償 金	5,200	700	4,500	そ の 他 補 償 金	5,200
	31. 食 糧 費	0	4	△ 4		
	33. 負 担 金	11,343	5,378	5,965	一 般 会 計 負 担 金	8,000 諸 負 担 金 3,343
	34. 保 險 料	154	142	12	自 動 車 賠 償 責 任 保 險 料	154
	36. 占 用 料	101	101	0	占 用 料	101
	37. 公 課 費	35	35	0	自 動 車 重 量 税	35
2. ポンプ場費		358,188	354,284	3,904	ポンプ場施設の維持管理及び処理作業に要する費用	
	1. 給 料	50,104	49,023	1,081	技術職員12人 フルタイム再任用1人 再任用短時間職員2人 計15人	
	2. 手 当 等	30,998	30,442	556	管 理 職 手 当	684 扶 養 手 当 1,674
					地 域 手 当	6,296 住 居 手 当 1,452
					通 勤 手 当	2,018 時 間 外 勤 務 手 当 4,473
					期 末 勤 勉 手 当	14,248 特 殊 勤 務 手 当 153
	40. 賞与引当金繰入額	7,250	7,390	△ 140		
	5. 法 定 福 利 費	16,635	16,342	293	全 国 健 保 協 会 医 療 負 担 金	285 職 員 共 済 組 合 負 担 金 15,409
					職 員 厚 生 会 補 給 金	138 全 国 健 保 協 会 介 護 負 担 金 50
					地 公 災 補 償 基 金 負 担 金	175 雇 用 保 險 料 55
					厚 生 年 金 保 險 料	523
	41. 法定福利費引当金繰入額	1,428	1,446	△ 18		
	10. 被 服 費	670	557	113		
	11. 備 消 品 費	1,794	1,792	2	消 耗 品 費	1,784 新 聞 図 書 費 10
	12. 燃 料 費	232	216	16	車 両 用 燃 料 費	198 そ の 他 燃 料 費 34
	13. 光 熱 水 費	1,336	1,332	4	水 道 料 金	1,336
	14. 印 刷 製 本 費	8	120	△ 112	帳 票 等 印 刷 製 本 費	8
	15. 通 信 運 搬 費	421	419	2	電 報 電 話 料	421
	17. 委 託 料	159,293	170,734	△ 11,441	機 器 保 守 委 託 料	66,685 施 設 管 理 清 掃 委 託 料 79,963
					調 査 測 量 鑑 定 委 託 料	10,366 諸 委 託 料 2,279
	18. 手 数 料	92	149	△ 57	諸 手 数 料	92
	19. 賃 借 料	6,690	6,189	501	諸 機 器 借 上 料	6,000 O A 機 器 借 上 料 39
					自 動 車 借 上 料	648 諸 借 上 料 3
	20. 使 用 料	2	2	0	高 速 道 路 通 行 料	2
	21. 修 繕 費	17,961	21,789	△ 3,828	建 物 修 繕 費	2,450 構 築 物 機 械 装 置 修 繕 費 15,340
					車 両 運 搬 具 修 繕 費	39 工 具 器 具 備 品 修 繕 費 132

(単位 千円)

款 項 目	節	予 定 額		増(△)減	附 記 説 明	
		本 年 度	前 年 度			
	23. 動 力 費	31,360	26,799	4,561	電 力 料 金	30,066 動力用燃料費 1,294
	25. 材 料 費	52	60	△ 8	そ の 他 材 料 費	52
	27. 工 事 請 負 費	31,560	19,200	12,360	補 修 工 事 請 負 費	31,560
	34. 保 險 料	302	283	19	下 水 道 施 設 賠 償 責 任 保 險 料	239 自動車賠償責任保険料 63
3. 処 理 場 費		1,268,205	1,343,499	△ 75,294	処理場施設の維持管理及び処理作業に要する費用	
	1. 給 料	64,277	59,266	5,011	事務職員1人 技術職員14人 再任用短時間職員1人 計16人	
	2. 手 当 等	40,396	36,571	3,825	管 理 職 手 当	1,428 扶 養 手 当 2,232
					地 域 手 当	8,154 住 居 手 当 1,416
					通 勤 手 当	1,745 時 間 外 勤 務 手 当 5,563
					期 末 勤 勉 手 当	19,733 特 殊 勤 務 手 当 125
	40. 賞与引当金繰入額	9,994	9,061	933		
	5. 法 定 福 利 費	22,221	20,195	2,026	全 国 健 保 協 会 医 療 負 担 金	142 職 員 共 済 組 合 負 担 金 21,378
					職 員 厚 生 会 補 給 金	175 全 国 健 保 協 会 介 護 負 担 金 25
					地 公 災 補 償 基 金 負 担 金	225 雇 用 保 險 料 17
					厚 生 年 金 保 險 料	259
	41. 法定福利費引当金繰入額	2,016	1,723	293		
	10. 被 服 費	739	781	△ 42		
	11. 備 消 品 費	23,070	23,854	△ 784	消 耗 品 費	22,950 新 聞 図 書 費 120
	12. 燃 料 費	156	156	0	車 両 用 燃 料 費	156
	13. 光 熱 水 費	9,400	12,878	△ 3,478	水 道 料 金	9,400
	14. 印 刷 製 本 費	6	90	△ 84	帳 票 等 印 刷 製 本 費	6
	15. 通 信 運 搬 費	711	666	45	電 報 電 話 料	598 通 信 線 専 用 料 108
					郵 便 等 運 搬 料 金	5
	17. 委 託 料	727,367	849,250	△ 121,883	機 器 保 守 委 託 料	207,430 施 設 管 理 清 掃 委 託 料 268,710
					調 査 測 量 鑑 定 委 託 料	31,010 諸 委 託 料 220,217
	18. 手 数 料	120	161	△ 41	諸 手 数 料	120
	19. 賃 借 料	465	375	90	○ A 機 器 借 上 料	90 自 動 車 借 上 料 365
					諸 借 上 料	10
	20. 使 用 料	43	42	1	高 速 道 路 通 行 料	2 諸 使 用 料 41
	21. 修 繕 費	23,626	17,575	6,051	建 物 修 繕 費	5,200 構 築 物 機 械 装 置 修 繕 費 16,900
					車 両 運 搬 具 修 繕 費	26 工 具 器 具 備 品 修 繕 費 1,500
	23. 動 力 費	206,032	193,833	12,199	電 力 料 金	204,012 動力用燃料費 2,020



(単位 千円)

款 項 目	節	予 定 額		増(△)減	附 記 説 明			
		本 年 度	前 年 度					
	24. 薬 品 費	37,886	48,715	△ 10,829	次亜塩素酸ソーダ	8,350	水処理用等薬品	7,286
					高度処理用薬品	2,858	水質試験用薬品	892
					高分子凝集剤	14,100	ポリ硫酸第二鉄	4,400
	25. 材 料 費	100	200	△ 100	その他材料費	100		
	27. 工 事 請 負 費	85,000	54,200	30,800	補修工事請負費	85,000		
	31. 食 糧 費	0	11	△ 11				
33. 負 担 金	14,446	13,761	685	他市負担金	13,968	諸負担金	478	
34. 保 険 料	134	135	△ 1	下水道施設賠償責任保険料	87	自動車賠償責任保険料	47	
4. 水 質 規 制 費		23,153	23,086	67	水質規制に要する費用			
	1. 給 料	9,946	10,332	△ 386	技術職員2人 再任用短時間職員1人 計3人			
	2. 手 当 等	6,043	5,597	446	扶養手当	798	地域手当	1,290
					通勤手当	400	時間外勤務手当	699
					期末勤勉手当	2,856		
	40. 賞与引当金繰入額	1,444	1,483	△ 39				
	5. 法 定 福 利 費	3,262	3,244	18	全国健保協会医療負担金	141	職員共済組合負担金	2,757
					職員厚生会補給金	28	全国健保協会介護負担金	25
					地公災補償基金負担金	35	雇用保険料	17
					厚生年金保険料	259		
	41. 法定福利費引当金繰入額	282	292	△ 10				
	10. 被 服 費	137	66	71				
	11. 備 消 品 費	70	115	△ 45	消耗品費	60	新聞図書費	10
	12. 燃 料 費	57	71	△ 14	車両用燃料費	57		
	14. 印 刷 製 本 費	443	0	443	帳票等印刷製本費	443		
	15. 通 信 運 搬 費	30	30	0	郵便等運搬料金	30		
	17. 委 託 料	1,080	1,600	△ 520	諸委託料	1,080		
	19. 賃 借 料	169	169	0	自動車借上料	159	諸借上料	10
	21. 修 繕 費	173	70	103	車両運搬具修繕費	13	工具器具備品修繕費	160
	34. 保 険 料	17	17	0	自動車賠償責任保険料	17		
5. 流域下水道原田終末処理場受託管理費		3,228,710	2,782,191	446,519	流域下水道原田終末処理場受託管理に要する費用			
	1. 給 料	134,069	134,822	△ 753	事務職員3人 技術職員28人 再任用短時間職員3人 計34人			



(単位 千円)

款 項 目	節	予 定 額		増(△)減	附 記 説 明			
		本 年 度	前 年 度					
	2. 手 当 等	83,465	84,289	△ 824	管 理 職 手 当	1,548	扶 養 手 当	5,778
					地 域 手 当	16,968	住 居 手 当	4,284
					通 勤 手 当	4,295	時 間 外 勤 務 手 当	6,049
					期 末 勤 勉 手 当	40,405	特 殊 勤 務 手 当	208
					児 童 手 当	3,900	管 理 職 員 特 別 勤 務 手 当	30
	40. 賞与引当金繰入額	20,474	20,682	△ 208				
	4. 報 酬	350	350	0	嘱 託 報 酬	350		
	5. 法 定 福 利 費	44,659	44,937	△ 278	全 国 健 保 協 会 医 療 負 担 金	563	職 員 共 済 組 合 負 担 金	42,069
					職 員 厚 生 会 補 給 金	366	全 国 健 保 協 会 介 護 負 担 金	99
					地 公 災 補 償 基 金 負 担 金	461	雇 用 保 険 料	66
					厚 生 年 金 保 険 料	1,033	勞 働 者 災 害 補 償 保 険 料	2
	41. 法定福利費引当金繰入額	4,052	4,057	△ 5				
	7. 旅 費	783	96	687	管 内 旅 費	120	費 用 弁 償	663
	9. 報 償 費	30	30	0	謝 礼 金	30		
	10. 被 服 費	2,280	1,560	720				
	11. 備 消 品 費	17,855	20,514	△ 2,659	消 耗 品 費	17,628	新 聞 図 書 費	227
	12. 燃 料 費	378	378	0	車 両 用 燃 料 費	366	そ の 他 燃 料 費	12
	13. 光 熱 水 費	15,759	14,133	1,626	水 道 料 金	9,599	電 気 料 金	6,097
					L P ガ ス 代	63		
	14. 印 刷 製 本 費	349	500	△ 151	帳 票 等 印 刷 製 本 費	349		
	15. 通 信 運 搬 費	622	621	1	電 報 電 話 料	582	郵 便 等 運 搬 料 金	40
	17. 委 託 料	1,355,363	1,164,149	191,214	OA機器保守管理委託料	200	機 器 保 守 委 託 料	321,422
					施設管理清掃委託料	856,926	調 査 測 量 鑑 定 委 託 料	19,300
					諸 委 託 料	157,515		
	18. 手 数 料	2,206	2,522	△ 316	諸 手 数 料	2,206		
	19. 賃 借 料	2,160	2,028	132	諸 機 器 借 上 料	1,048	OA 機 器 借 上 料	99
					自 動 車 借 上 料	943	諸 借 上 料	70
	20. 使 用 料	43	60	△ 17	高 速 道 路 通 行 料	10	諸 使 用 料	33
	21. 修 繕 費	57,920	58,352	△ 432	建 物 修 繕 費	16,984	構 築 物 機 械 装 置 修 繕 費	35,870
					車 両 運 搬 具 修 繕 費	1,785	工 具 器 具 備 品 修 繕 費	681
					そ の 他 修 繕 費	2,600		
	23. 動 力 費	922,656	691,674	230,982	電 力 料 金	921,456	動 力 用 燃 料 費	1,200
	24. 薬 品 費	250,964	223,737	27,227	水 処 理 用 等 薬 品	250,264	水 質 試 験 用 薬 品	700
	25. 材 料 費	1,442	1,137	305	そ の 他 材 料 費	1,442		
	27. 工 事 請 負 費	282,100	275,080	7,020	補 修 工 事 請 負 費	282,100		

(単位 千円)

款 項 目	節	予 定 額		増(△)減	附 記 説 明			
		本 年 度	前 年 度					
	29. 研 修 費	900	792	108	研 修 旅 費	149	研 修 函 書	44
					そ の 他 研 修 費	707		
	31. 食 糧 費	30	30	0				
	32. 厚 生 費	512	506	6	健 康 診 査 治 療 費	465	救 急 薬 品	10
					そ の 他 厚 生 費	37		
	33. 負 担 金	578	578	0	一 般 会 計 負 担 金	2	会 費 負 担 金	30
					諸 負 担 金	546		
	34. 保 險 料	1,996	2,011	△ 15	下 水 道 施 設 賠 償 責 任 保 険 料	1,752	自 動 車 賠 償 責 任 保 険 料	244
37. 公 課 費	80	126	△ 46	自 動 車 重 量 税	80			
38. 備 品 購 入 費	24,635	32,440	△ 7,805	工 具 器 具 備 品 購 入 費	24,635			
6. 流域下水道終末処理場建設受託事業費		2,688,176	2,864,730	△ 176,554	流域下水道終末処理場建設受託に要する費用			
	1. 給 料	46,445	46,760	△ 315	技術職員12人			
	2. 手 当 等	33,868	34,139	△ 271	管 理 職 手 当	744	扶 養 手 当	2,328
					地 域 手 当	5,942	住 居 手 当	2,196
					通 勤 手 当	1,462	時 間 外 勤 務 手 当	4,535
					期 末 勤 勉 手 当	14,591	児 童 手 当	2,040
					管 理 職 員 特 別 勤 務 手 当	30		
	40. 賞与引当金繰入額	7,415	7,617	△ 202				
	5. 法 定 福 利 費	16,368	16,658	△ 290	職 員 共 済 組 合 負 担 金	16,072	職 員 厚 生 会 補 給 金	127
					地 公 災 補 償 基 金 負 担 金	169		
	41. 法定福利費引当金繰入額	1,478	1,505	△ 27				
	7. 旅 費	288	282	6	管 内 旅 費	48	管 外 旅 費	240
	10. 被 服 費	604	300	304				
	11. 備 消 品 費	1,461	2,352	△ 891	消 耗 品 費	995	新 聞 函 書 費	466
	12. 燃 料 費	57	57	0	車 両 用 燃 料 費	57		
	14. 印 刷 製 本 費	989	940	49	帳 票 等 印 刷 製 本 費	989		
	15. 通 信 運 搬 費	230	230	0	電 報 電 話 料	230		
	17. 委 託 料	213,146	138,413	74,733	OA機器保守管理委託料	122	機 器 保 守 委 託 料	8
					調 査 測 量 鑑 定 委 託 料	95,000	設 計 監 理 委 託 料	110,000
					諸 委 託 料	8,016		
	18. 手 数 料	200	200	0	諸 手 数 料	200		
	19. 賃 借 料	601	753	△ 152	諸 機 器 借 上 料	47	OA機器借上料	99
					自 動 車 借 上 料	440	諸 借 上 料	15
	20. 使 用 料	112	112	0	高 速 道 路 通 行 料	10	諸 使 用 料	102
	21. 修 繕 費	225	269	△ 44	車 両 運 搬 具 修 繕 費	26	工 具 器 具 備 品 修 繕 費	199
	27. 工 事 請 負 費	2,363,176	2,612,159	△ 248,983	工 事 請 負 費	2,363,176		

(単位 千円)

款 項 目	節	予 定 額		増(△)減	附 記 説 明	
		本 年 度	前 年 度			
	29. 研 修 費	383	306	77	研 修 旅 費 137 研 修 図 書 46 そ の 他 研 修 費 200	
	32. 厚 生 費	173	170	3	健 康 診 査 治 療 費 163 救 急 薬 品 10	
	33. 負 担 金	409	411	△ 2	一 般 会 計 負 担 金 409	
	34. 保 險 料	30	52	△ 22	自 動 車 賠 償 責 任 保 険 料 30	
	38. 備 品 購 入 費	518	1,045	△ 527	工 具 器 具 備 品 購 入 費 518	
7. 空 港 貯 留 施 設 受 託 管 理 費		14,572	16,418	△ 1,846	空 港 内 貯 留 施 設 受 託 管 理 に 要 す る 費 用	
	11. 備 消 品 費	150	150	0	消 耗 品 費 150	
	13. 光 熱 水 費	3,741	3,840	△ 99	水 道 料 金 11 電 気 料 金 3,730	
	15. 通 信 運 搬 費	314	280	34	電 報 電 話 料 157 通 信 線 専 用 料 157	
	17. 委 託 料	3,629	5,485	△ 1,856	機 器 保 守 委 託 料 3,379 施 設 管 理 清 掃 委 託 料 250	
	18. 手 数 料	9	0	9	諸 手 数 料 9	
	20. 使 用 料	179	113	66	下 水 道 使 用 料 6 諸 使 用 料 173	
	21. 修 繕 費	2,600	2,600	0	構 築 物 機 械 装 置 修 繕 費 2,600	
	33. 負 担 金	3,950	3,950	0	営 業 費 用 負 担 金 3,950	
8. 排 水 設 備 費		42,268	23,522	18,746	水 洗 便 所 改 造 促 進 及 び 排 水 設 備 の 監 督 処 分 に 要 す る 費 用	
	1. 給 料	9,576	9,371	205	技 術 職 員 3 人	
	2. 手 当 等	7,024	6,431	593	扶 養 手 当 480 地 域 手 当 1,207 住 居 手 当 744 通 勤 手 当 431 時 間 外 勤 務 手 当 1,213 期 末 勤 勉 手 当 2,949	
	40. 賞 与 引 当 金 繰 入 額	1,510	1,439	71		
	5. 法 定 福 利 費	3,361	3,273	88	職 員 共 済 組 合 負 担 金 3,299 職 員 厚 生 会 補 給 金 26 地 公 災 補 償 基 金 負 担 金 36	
	41. 法 定 福 利 費 引 当 金 繰 入 額	293	277	16		
	9. 報 償 費	5	10	△ 5	報 償 金 5	
	10. 被 服 費	149	74	75		
	11. 備 消 品 費	47	122	△ 75	消 耗 品 費 47	
	14. 印 刷 製 本 費	134	84	50	帳 票 等 印 刷 製 本 費 134	
	15. 通 信 運 搬 費	30	30	0	電 報 電 話 料 21 郵 便 等 運 搬 料 金 9	
	17. 委 託 料	20,127	2,400	17,727	OA機 器 保 守 管 理 委 託 料 20,127	
	18. 手 数 料	2	1	1	公 金 取 扱 手 数 料 1 諸 手 数 料 1	
	35. 補 助 交 付 金	10	10	0	水 洗 便 所 改 造 助 成 金 10	

(単位 千円)

款 項 目	節	予 定 額		増(△)減	附 記 説 明
		本 年 度	前 年 度		
9. 原田終末処理場 管理負担金		1,061,030	897,626	163,404	流域下水道原田終末処理場に係る維持管理負担金(豊中市負担)
	1. 原田終末処理場 管理負担金	1,061,030	897,626	163,404	原田終末処理場管理負担金 1,051,932 流域下水道資本費負担金 8,239 流域維持管理負担金 859
10. 業 務 費		379,737	366,963	12,774	下水道使用料徴収業務に要する費用
	1. 給 料	4,670	4,603	67	技術職員1人
	2. 手 当 等	3,300	2,938	362	扶 養 手 当 360 地 域 手 当 604 通 勤 手 当 120 時 間 外 勤 務 手 当 698 期 末 勤 勉 手 当 1,518
	40. 賞与引当金繰入額	768	751	17	
	5. 法 定 福 利 費	1,704	1,598	106	職員共済組合負担金 1,673 職員厚生会補給金 13 地公災補償基金負担金 18
	41. 法定福利費引当金繰入額	156	151	5	
	10. 被 服 費	17	0	17	
	17. 委 託 料	369,122	356,922	12,200	下水道使用料徴収事務委託料 369,122
11. 総 係 費		403,148	415,900	△ 12,752	事業活動の全般に関連する費用
	1. 給 料	64,140	63,137	1,003	事務職員10人 技術職員5人 技能職員1人 計16人
	2. 手 当 等	50,579	48,879	1,700	管 理 職 手 当 1,020 扶 養 手 当 2,442 地 域 手 当 8,113 住 居 手 当 1,080 通 勤 手 当 1,626 時 間 外 勤 務 手 当 5,791 期 末 勤 勉 手 当 21,152 特 殊 勤 務 手 当 175 児 童 手 当 9,120 管 理 職 員 特 別 勤 務 手 当 60
	40. 賞与引当金繰入額	10,682	10,497	185	
	4. 報 酬	7,894	8,283	△ 389	嘱 託 報 酬 350 会 計 年 度 任 用 職 員 報 酬 7,544
	5. 法 定 福 利 費	23,563	23,015	548	全国健保協会医療負担金 449 職員共済組合負担金 21,750 職員厚生会補給金 196 全国健保協会介護負担金 38 地公災補償基金負担金 226 雇 用 保 険 料 53 厚生年金保険料 824 労働者災害補償保険料 27
	41. 法定福利費引当金繰入額	2,107	2,048	59	
	7. 旅 費	1,789	1,003	786	管 内 旅 費 240 管 外 旅 費 539 費 用 弁 償 1,010

(単位 千円)

款 項 目	節	予 定 額		増(△)減	附 記 説 明			
		本 年 度	前 年 度					
	8. 退職給付費	129,103	140,580	△ 11,477	退職給付費	58,287	退職給付費(経過措置分)	70,816
	9. 報償費	30	30	0	謝礼金	30		
	10. 被服費	1,460	1,383	77				
	11. 備用品費	880	4,390	△ 3,510	消耗品費	857	新聞図書費	23
	14. 印刷製本費	44	644	△ 600	帳票等印刷製本費	44		
	15. 通信運搬費	36	5	31	郵便等運搬料金	36		
	17. 委託料	12,811	6,927	5,884	事務事業委託料	11,476	OA機器保守管理委託料	819
					機器保守委託料	16	諸委託料	500
	18. 手数料料	56	26	30	諸手数料料	56		
	19. 賃借料	859	1,171	△ 312	諸機器借上料	36	OA機器借上料	743
					自動車借上料	50	諸借上料	30
	20. 使用料	3	3	0	高速道路通行料	3		
	21. 修繕費	271	521	△ 250	工具器具備品修繕費	271		
	28. 補償金	400	400	0	車両事故補償金	200	施設事故補償金	200
	29. 研修費	2,221	2,099	122	研修旅費	645	研修図書	111
					その他研修費	1,465		
	32. 厚生費	1,620	1,512	108	健康診査治療費	1,428	救急薬品	22
					その他厚生費	170		
	33. 負担金	87,738	93,062	△ 5,324	水道事業会計負担金	73,384	一般会計負担金	13,240
					会費負担金	1,114		
	34. 保険料	578	528	50	下水道施設賠償責任保険料	578		
	44. 貸倒引当金繰入額	4,284	5,757	△ 1,473				
12. 減価償却費		4,388,220	4,317,010	71,210	固定資産の減価償却費			
	1. 有形固定資産減価償却費	4,181,100	4,119,792	61,308	建物減価償却費	100,451	構築物減価償却費	3,116,896
					機械及び装置減価償却費	949,167	車両運搬具減価償却費	209
					工具器具備品減価償却費	14,302	リース資産減価償却費	75
	2. 無形固定資産減価償却費	207,120	197,218	9,902	施設利用権減価償却費	196,547	ソフトウェア減価償却費	10,573
13. 資産減耗費		49,716	12,483	37,233	固定資産の除却費			
	1. 固定資産除却費	49,716	12,483	37,233	建物除却費	82	構築物除却費	46,666
					機械及び装置除却費	2,000	工具器具備品除却費	968

(単位 千円)

款 項 目	節	予 定 額		増(△)減	附 記 説 明
		本 年 度	前 年 度		
2. 営業外費用		399,629	387,998	11,631	
1. 支払利息及び 企業債取扱諸費		393,729	382,798	10,931	
	1. 企業債利息	393,727	382,794	10,933	政府資金企業債利息 261,453 機構資金企業債利息 118,671 銀行等資金企業債利息 13,603
	2. リース債務利息	2	4	△ 2	リース債務利息 2
3. 雑 支 出		5,900	5,200	700	
	1. 雑 支 出	5,900	5,200	700	雑 支 出 5,900
3. 予備費		1,000	1,000	0	
1. 予 備 費		1,000	1,000	0	
	1. 予 備 費	1,000	1,000	0	
収 益 的 支 出 合 計		14,802,079	14,309,757	492,322	

## 資本的収入

(単位 千円)

款 項 目	節	予 定 額		増 ( △ ) 減	附 記 説 明
		本 年 度	前 年 度		
1. 資本的収入		3,352,560	3,670,107	△ 317,547	
1. 企業債		2,235,600	2,540,100	△ 304,500	
1. 企 業 債		2,235,600	2,540,100	△ 304,500	
	1. 企 業 債	2,235,600	2,540,100	△ 304,500	政府資金企業債 2,235,600
2. 国庫補助金		1,029,550	1,044,000	△ 14,450	
1. 国 庫 補 助 金		1,029,550	1,044,000	△ 14,450	
	1. 国 庫 補 助 金	1,029,550	1,044,000	△ 14,450	
3. 他会計負担金		71,868	75,911	△ 4,043	
1. 他 会 計 負 担 金		71,868	75,911	△ 4,043	
	1. 他 会 計 負 担 金	71,868	75,911	△ 4,043	一般会計負担金 71,868
	【主要施策】 *一般会計からの繰入金 71,868				
4. 工事負担金		15,452	9,936	5,516	
1. 工 事 負 担 金		15,452	9,936	5,516	
	1. 工 事 負 担 金	15,452	9,936	5,516	
5. 受益者負担金		30	100	△ 70	
1. 受 益 者 負 担 金		30	100	△ 70	
	1. 受 益 者 負 担 金	30	100	△ 70	
6. 返還金		60	60	0	
1. 返 還 金		60	60	0	
	1. 水洗便所改造資金 貸付金返還金	60	60	0	
資 本 的 収 入 合 計		3,352,560	3,670,107	△ 317,547	

資本的支出

(単位 千円)

款 項 目	節	予 定 額		増(△)減	附 記 説 明
		本 年 度	前 年 度		
1. 資本的支出		6,408,337	6,728,291	△ 319,954	
1. 建設改良費		4,528,421	4,872,184	△ 343,763	
1. 管 渠 築 造 費		3,565,233	3,537,652	27,581	
<div style="border: 1px solid black; border-radius: 15px; padding: 5px;"> <p>【主要施策】</p> <p>*管渠築造事業 3,565,233</p> <ul style="list-style-type: none"> <li>・浸水対策事業</li> <li>・下水道管路の改築更新</li> <li>・下水道取付管更新事業</li> <li>・ポンプ場の改築更新</li> </ul> </div>	1. 給 料	52,733	51,481	1,252	技術職員14人
	2. 手 当 等	40,424	36,973	3,451	管 理 職 手 当 684 扶 養 手 当 2,292 地 域 手 当 6,686 住 居 手 当 2,506 通 勤 手 当 1,872 時 間 外 勤 務 手 当 10,010 期 末 勤 勉 手 当 16,374
	40. 賞与引当金繰入額	8,315	8,088	227	
	5. 法 定 福 利 費	18,951	18,163	788	職 員 共 済 組 合 負 担 金 18,607 職 員 厚 生 会 補 給 金 144 地 公 災 補 償 基 金 負 担 金 200
	41. 法定福利費引当金繰入額	1,652	1,520	132	
	7. 旅 費	139	0	139	管 外 旅 費 139
	8. 退 職 給 付 費	4,718	5,170	△ 452	退 職 給 付 費 4,718
	10. 被 服 費	553	332	221	
	11. 備 消 品 費	992	1,008	△ 16	消 耗 品 費 594 新 聞 図 書 費 398
	12. 燃 料 費	283	256	27	車 両 用 燃 料 費 283
	14. 印 刷 製 本 費	266	408	△ 142	帳 票 等 印 刷 製 本 費 266
	15. 通 信 運 搬 費	44	44	0	電 報 電 話 料 44
	17. 委 託 料	405,000	366,900	38,100	調 査 測 量 鑑 定 委 託 料 58,000 設 計 監 理 委 託 料 247,000 諸 委 託 料 100,000
	18. 手 数 料	355	412	△ 57	諸 手 数 料 355
	19. 賃 借 料	3,566	3,248	318	○ A 機 器 借 上 料 125 自 動 車 借 上 料 786 諸 借 上 料 2,655
	20. 使 用 料	67	68	△ 1	高 速 道 路 通 行 料 7 諸 使 用 料 60
	21. 修 繕 費	190	189	1	工 具 器 具 備 品 修 繕 費 100 車 両 運 搬 具 修 繕 費 90
	25. 材 料 費	41,720	36,117	5,603	工 事 用 材 料 費 41,720
	27. 工 事 請 負 費	2,941,468	2,931,566	9,902	管 渠 工 事 請 負 費 2,380,000 ポンプ場工事請負費 561,468
	28. 補 償 金	25,500	57,400	△ 31,900	移 設 補 償 金 24,500 そ の 他 補 償 金 1,000



(単位 千円)

款 項 目	節	予 定 額		増(△)減	附 記 説 明
		本 年 度	前 年 度		
	31. 食 糧 費	0	10	△ 10	
	33. 負 担 金	18,232	18,232	0	一般会計負担金 1,232 諸 負 担 金 17,000
	34. 保 險 料	65	67	△ 2	自動車損害責任保険料 65
2. 庄内終末処理場建設費		785,398	1,079,831	△ 294,433	
<div style="border: 1px solid black; border-radius: 15px; padding: 5px; width: fit-content;"> <p>【主要施策】 *庄内終末処理場建設事業 785,398 ・施設の改築更新</p> </div>	1. 給 料	16,896	16,500	396	技術職員5人
	2. 手 当 等	13,204	11,725	1,479	扶 養 手 当 918 地 域 手 当 2,138 住 居 手 当 708 通 勤 手 当 1,111 時 間 外 勤 務 手 当 3,147 期 末 勤 勉 手 当 5,182
	40. 賞与引当金繰入額	2,654	2,553	101	
	5. 法 定 福 利 費	5,962	5,726	236	職員共済組合負担金 5,851 職員厚生会補給金 46 地公災補償基金負担金 65
	41. 法定福利費引当金繰入額	514	491	23	
	7. 旅 費	30	0	30	管 外 旅 費 30
	8. 退 職 給 付 費	1,419	1,383	36	退 職 給 付 費 1,419
	10. 被 服 費	231	232	△ 1	
	11. 備 消 品 費	327	280	47	消 耗 品 費 120 新 聞 図 書 費 207
	14. 印 刷 製 本 費	65	115	△ 50	帳 票 等 印 刷 製 本 費 65
	17. 委 託 料	33,000	62,000	△ 29,000	調査測量鑑定委託料 3,000 設計監理委託料 30,000
	18. 手 数 料	96	102	△ 6	諸 手 数 料 96
	27. 工 事 請 負 費	711,000	978,724	△ 267,724	処理場工事請負費 711,000
	3. 建 設 負 担 金		149,696	207,274	△ 57,578
	1. 流域下水道建設負担金	113,115	169,526	△ 56,411	
	2. 尼崎市下水道建設負担金	36,581	37,748	△ 1,167	
4. 固 定 資 産 購 入 費		23,002	41,835	△ 18,833	
	1. 車両運搬具購入費	0	185	△ 185	
	2. 工具器具備品費	12,770	31,418	△ 18,648	器具及び備品費 12,770
	3. 施設利用権	10,232	10,232	0	施設利用権 10,232

(単位 千円)

款 項 目	節	予 定 額		増(△)減	附 記 説 明
		本 年 度	前 年 度		
5. リース資産購入費		92	92	0	
	1. リース資産購入費	92	92	0	リース資産購入費 92
6. 庁舎改良事業費		5,000	5,500	△ 500	
	17. 委託料	5,000	0	5,000	設計監理委託料 5,000
	27. 工事請負費	0	5,500	△ 5,500	
2. 貸付金		195	195	0	
1. 貸付金		195	195	0	
	1. 水洗便所改造資金貸付金	195	195	0	
3. 企業債償還金		1,879,721	1,855,912	23,809	
1. 企業債償還金		1,879,721	1,855,912	23,809	
	1. 企業債償還金	1,879,721	1,855,912	23,809	政府資金企業債償還金 1,262,220 機構資金企業債償還金 562,749 銀行等資金企業債償還金 54,752
資 本 的 支 出 合 計		6,408,337	6,728,291	△ 319,954	

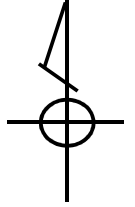
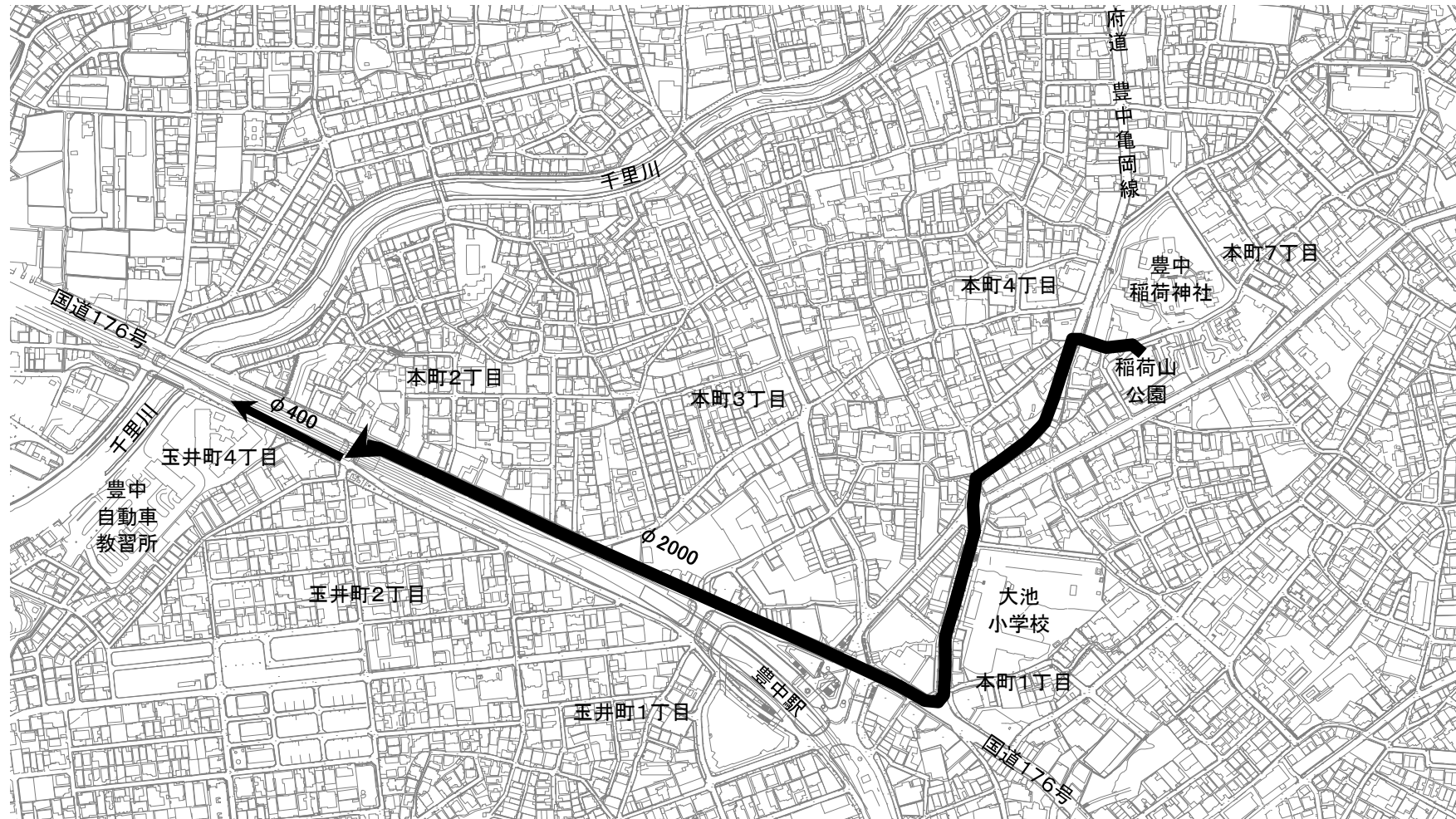
資本的収入額が資本的支出額に対し不足する額3,055,777千円は、当年度分消費税及び地方消費税資本的収支調整額392,309千円、当年度分損益勘定留保資金2,379,985千円、減債積立金224,495千円及び繰越利益剰余金処分量58,988千円で補てんするものとする。

工事名

下水道築造工事(新免幹線・その1)

工事  
箇所

本町7丁目から玉井町4丁目地内

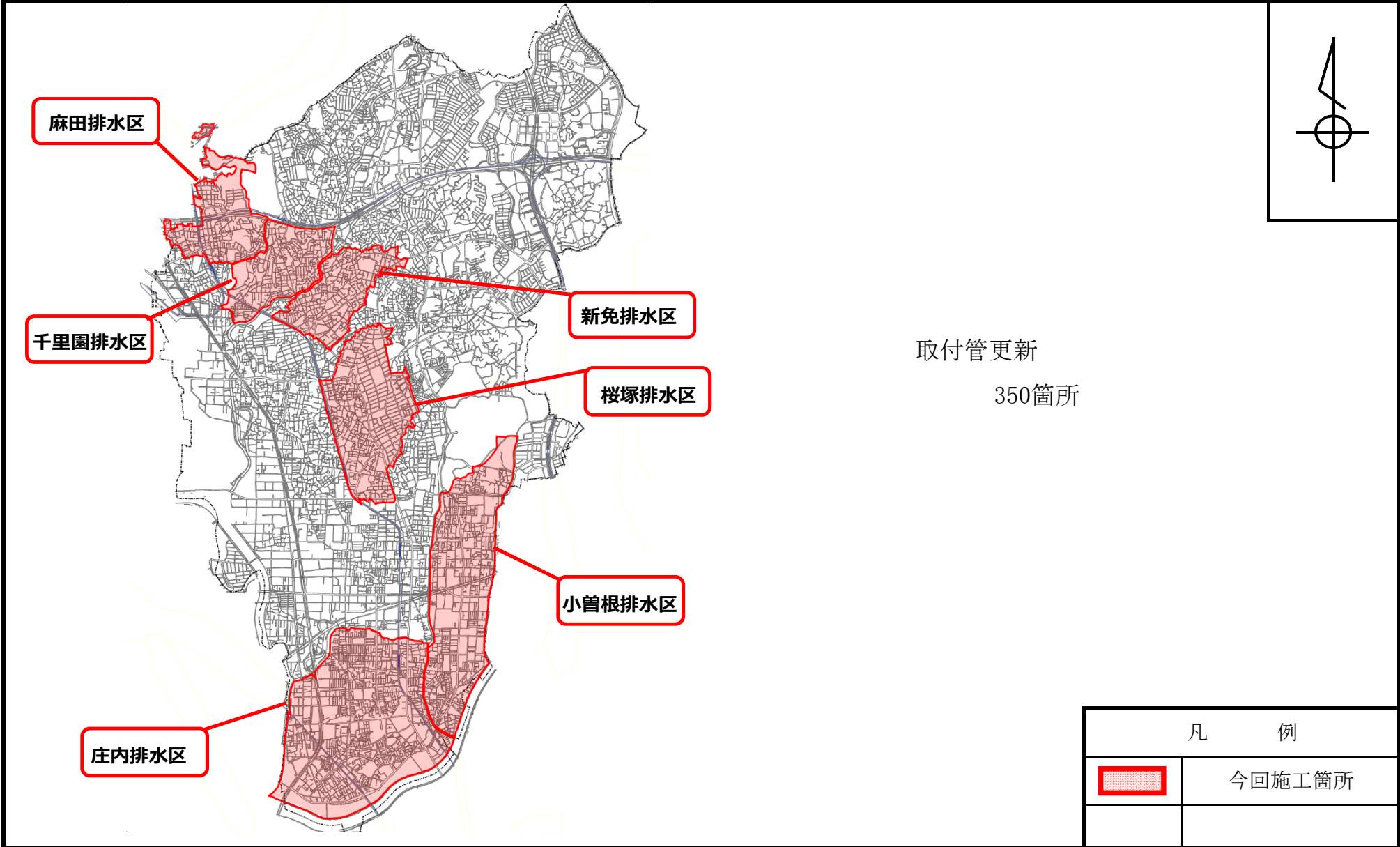


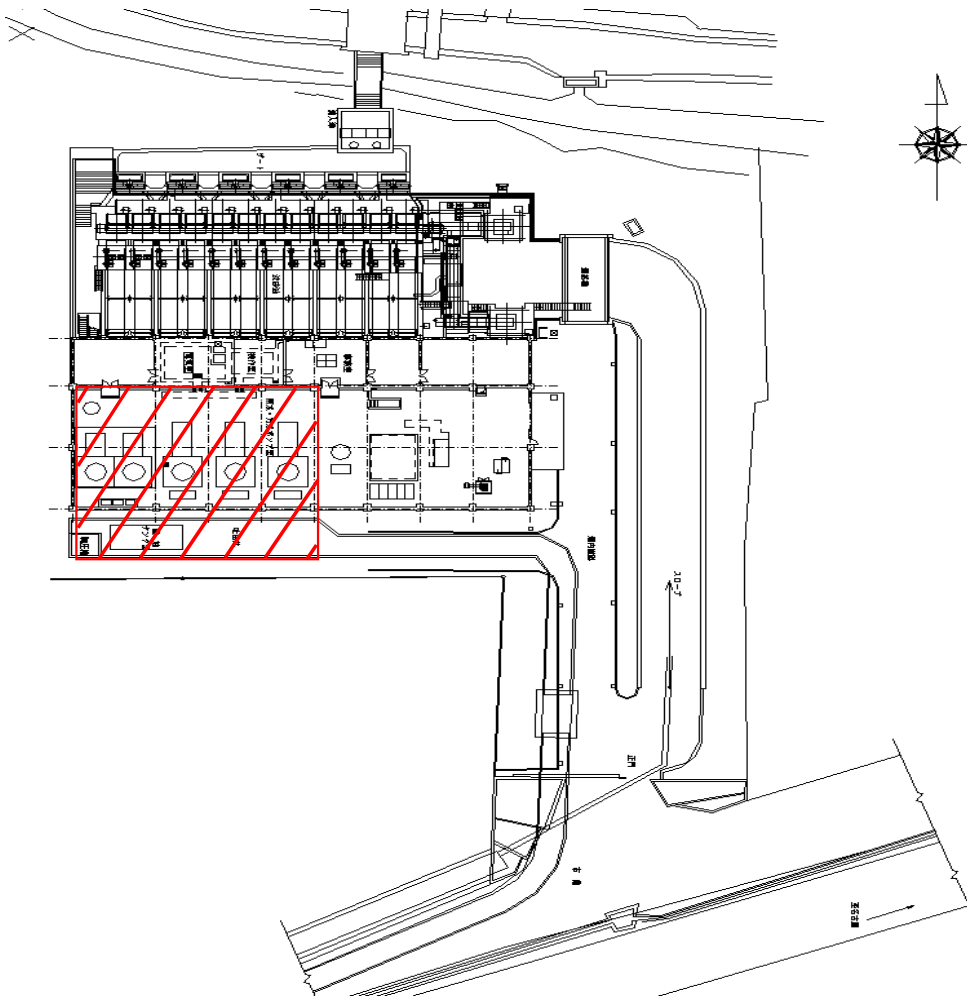
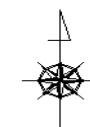
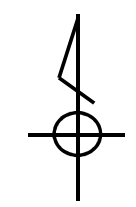



凡 例	
	施工箇所



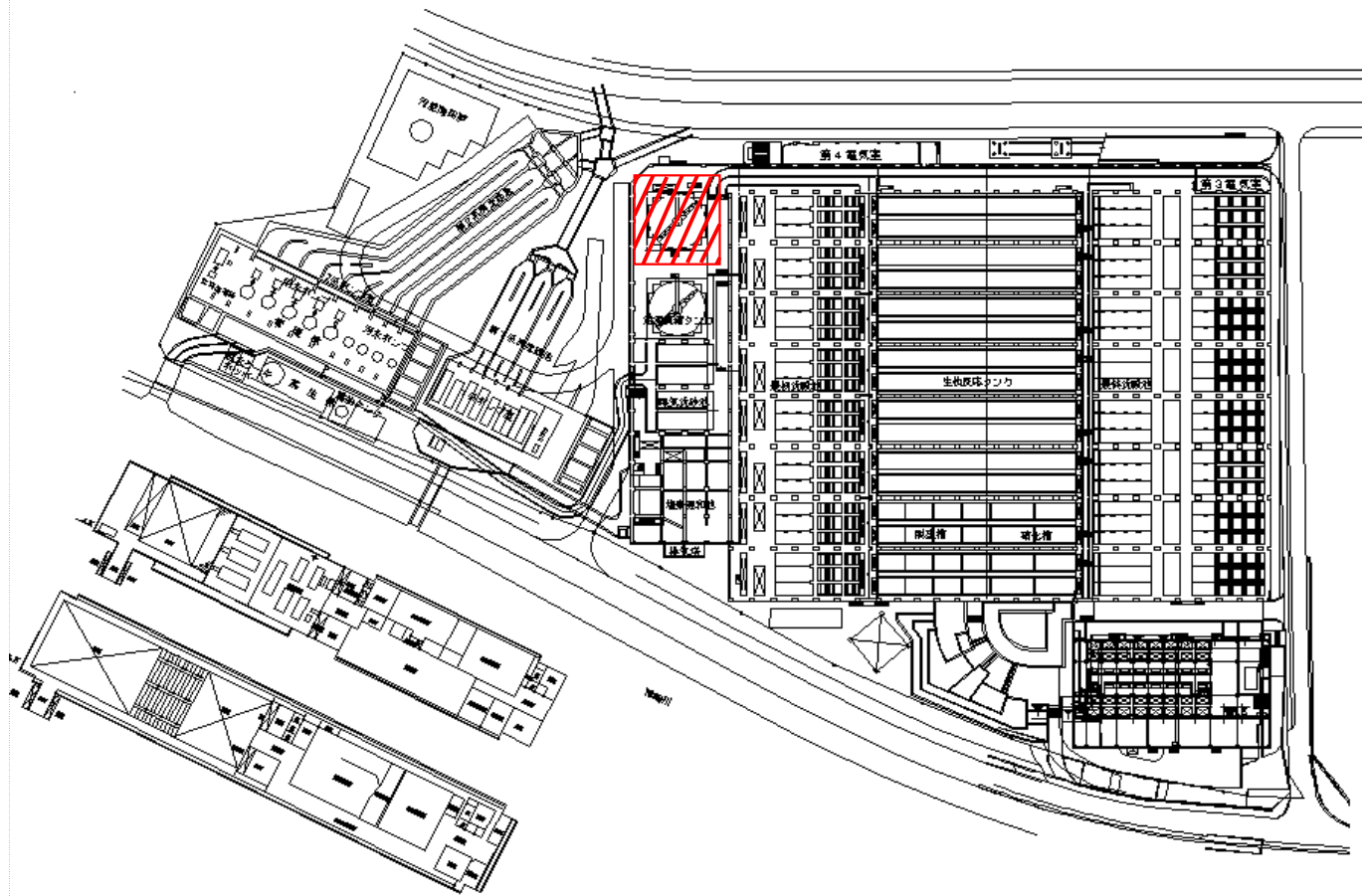
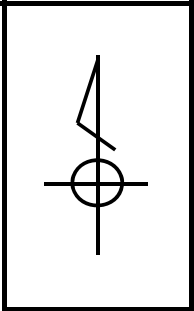


工事名	令和4年度下水道取付管更新工事	工事箇所	麻田・新免・千里園・桜塚・小曾根・庄内排水区	番号	
-----	-----------------	------	------------------------	----	--



工事名	穂積ポンプ場雨水ポンプ設備更新工事	工事場所	豊中市穂積2丁目地内	番号							
					  <p data-bbox="1612 654 1971 766">No.4雨水ポンプ設備工事 1 式</p>						
<table border="1"> <tr> <td colspan="2" data-bbox="1624 1225 2029 1281">凡 例</td> </tr> <tr> <td data-bbox="1624 1281 1756 1337">  </td> <td data-bbox="1756 1281 2029 1337">今回施工箇所</td> </tr> <tr> <td data-bbox="1624 1337 1756 1393"></td> <td data-bbox="1756 1337 2029 1393"></td> </tr> </table>						凡 例			今回施工箇所		
凡 例											
	今回施工箇所										

工事名	機械濃縮設備工事	工事場所	豊中市大島町3丁目地内	番号	
-----	----------	------	-------------	----	--



機械濃縮設備工事

1 式

凡 例	
	今回施工箇所

事業名

流域下水道終末処理場建設受託事業

施工箇所

原田処理場

