

令和 2 年 度
(2 0 2 0 年 度)
各経済歳入歳出決算等の概要

(令和 3 年 9 月 2 日)

| | |
|---|-----------|
| 1. 令和 2 年度各会計決算総括表..... | 2 |
| 2. 一般会計財政状況 (H 2 9 ~ R 2) | 3 ~ 4 |
| 3. 一般会計決算状況 (H 1 3 ~ R 2) | 5 |
| 4. プライマリーバランスの推移 (一般会計 ; 元金ベース) | 6 |
| 5. 普通会計財政構造 (経常収支比率等) | 7 |
| 6. 経常収支比率の状況..... | 8 |
| 7. 経常収支比率の状況 (性質別) | 9 |
| 8. 基金の状況..... | 1 0 |
| 9. 健全化判断比率及び資金不足比率の概要 (令和 2 年度決算) | 1 1 ~ 1 2 |
| 1 0. 歳入歳出目別一覧表 | |
| (1) 一般会計..... | 1 3 ~ 4 0 |
| (2) 国民健康保険事業特別会計 | 4 1 ~ 4 7 |
| (3) 後期高齢者医療事業特別会計 | 4 8 ~ 5 0 |
| (4) 介護保険事業特別会計 | 5 1 ~ 5 8 |
| (5) 母子父子寡婦福祉資金貸付金特別会計..... | 5 9 ~ 6 0 |
| (6) 公共用地先行取得事業特別会計 | 6 1 ~ 6 2 |
| (7) 財産区特別会計 | 6 3 ~ 6 5 |
| 1 1. 施設等の状況..... | 6 6 ~ 6 9 |

令和2年度各会計決算総括表

(単位:円)

| 区 分 | 予算現額 | 決 算 額 | | | 繰越すべき 一般財源 | 実質収支 | 令和元年度 実質収支 | 単年度収支 |
|-------------------|-----------------|-----------------|-----------------|---------------|---------------|---------------|---------------|-----------------|
| | | 歳 入 | 歳 出 | 差 引 | | | | |
| 一般会計 | 213,132,335,000 | 204,434,059,186 | 199,334,181,637 | 5,099,877,549 | 1,296,379,487 | 3,803,498,062 | 4,863,724,571 | △ 1,060,226,509 |
| 国民健康保険事業特別会計 | 40,048,613,000 | 40,043,661,747 | 38,535,481,259 | 1,508,180,488 | 0 | 1,508,180,488 | 1,441,832,871 | 66,347,617 |
| 後期高齢者医療事業特別会計 | 6,880,635,000 | 6,863,184,533 | 6,619,689,761 | 243,494,772 | 0 | 243,494,772 | 224,378,221 | 19,116,551 |
| 介護保険事業特別会計 | 39,117,996,000 | 37,034,541,339 | 36,085,131,267 | 949,410,072 | 0 | 949,410,072 | 560,245,807 | 389,164,265 |
| 母子父子寡婦福祉資金貸付金特別会計 | 34,636,000 | 66,541,008 | 13,345,919 | 53,195,089 | 0 | 53,195,089 | 28,958,944 | 24,236,145 |
| 公共用地先行取得事業特別会計 | 1,729,075,000 | 1,299,167,490 | 1,299,167,490 | 0 | 0 | 0 | 0 | 0 |
| 財産区特別会計 | 155,973,000 | 57,868,565 | 57,868,565 | 0 | 0 | 0 | 0 | 0 |
| 合 計 | 301,099,263,000 | 289,799,023,868 | 281,944,865,898 | 7,854,157,970 | 1,296,379,487 | 6,557,778,483 | 7,119,140,414 | △ 561,361,931 |

| | | | | | | | | |
|--------|----------------|----------------|-------------|-----------------|--------------------|-----------------|----------------------------------|-------|
| 病院事業会計 | 総収益 | 総費用 | 純損益 | 前年度繰越 欠損金 | その他未処分利 益剰余金変動額 | 当年度未処理 欠損金 | 資金剰余額 (前年度) | 備 考 欄 |
| | 20,456,622,025 | 19,715,556,764 | 741,065,261 | △ 1,834,834,904 | 0 | △ 1,093,769,643 | 6,850,531,000 (5,687,768,094) | 税抜き |

| | | | | | | | | |
|--------|---------------|---------------|-------------|----------------|--------------------|-----------------|----------------------------------|-------|
| 水道事業会計 | 総収益 | 総費用 | 純損益 | 前年度繰越 利益剰余金 | その他未処分利 益剰余金変動額 | 当年度未処分 利益剰余金 | 資金剰余額 (前年度) | 備 考 欄 |
| | 7,589,856,125 | 6,835,929,205 | 753,926,920 | 3,347,774,291 | 0 | 4,101,701,211 | 3,589,849,072 (3,347,774,291) | 税抜き |

| | | | | | | | | |
|-----------|----------------|----------------|-------------|----------------|--------------------|-----------------|----------------------------------|-------|
| 公共下水道事業会計 | 総収益 | 総費用 | 純損益 | 前年度繰越 利益剰余金 | その他未処分利 益剰余金変動額 | 当年度未処分 利益剰余金 | 資金剰余額 (前年度) | 備 考 欄 |
| | 14,967,474,777 | 14,387,941,234 | 579,533,543 | 3,825,051,302 | 0 | 4,404,584,845 | 4,404,584,845 (3,825,051,302) | 税抜き |

一般会計財政状況

(単位：千円)

| 区 分 | 平成29年度 | | 平成30年度 | | 令和元年度 | | 令和2年度 | | 対前年度増減率(%) | | | |
|-------------|-------------|-------|-------------|-------|-------------|-------|-------------|-------|------------|--------|--------|---------|
| | 決算額 | 構成比% | 決算額 | 構成比% | 決算額 | 構成比% | 決算額 | 構成比% | 平成29年度 | 平成30年度 | 令和元年度 | 令和2年度 |
| 市 税 | 68,126,796 | 47.0 | 68,896,184 | 46.1 | 70,805,154 | 46.6 | 70,090,257 | 34.3 | 0.1 | 1.1 | 2.8 | △ 1.0 |
| 地方譲与税 | 2,258,104 | 1.6 | 2,349,429 | 1.6 | 2,260,704 | 1.5 | 910,880 | 0.4 | △ 1.6 | 4.0 | △ 3.8 | △ 59.7 |
| 利子割交付金 | 188,370 | 0.1 | 179,065 | 0.1 | 109,875 | 0.1 | 107,747 | 0.1 | 79.7 | △ 4.9 | △ 38.6 | △ 1.9 |
| 配当割交付金 | 535,007 | 0.4 | 426,386 | 0.3 | 507,610 | 0.3 | 457,338 | 0.2 | 40.0 | △ 20.3 | 19.0 | △ 9.9 |
| 株子等譲渡所得割交付金 | 543,150 | 0.4 | 361,787 | 0.2 | 292,807 | 0.2 | 519,546 | 0.3 | 140.4 | △ 33.4 | △ 19.1 | 77.4 |
| 法人事業税交付金 | - | - | - | - | - | - | 322,560 | 0.2 | - | - | - | 皆増 |
| 地方消費税交付金 | 6,756,055 | 4.7 | 6,604,525 | 4.4 | 6,299,377 | 4.1 | 7,839,562 | 3.8 | 1.9 | △ 2.2 | △ 4.6 | 24.4 |
| 自動車取得税交付金 | 299,995 | 0.2 | 322,206 | 0.2 | 172,093 | 0.1 | 14 | 0.0 | 27.7 | 7.4 | △ 46.6 | △ 100.0 |
| 環境性能割交付金 | - | - | - | - | 53,571 | 0.0 | 105,571 | 0.0 | - | - | 皆増 | 97.1 |
| 地方特例交付金 | 262,395 | 0.2 | 308,319 | 0.2 | 870,486 | 0.6 | 380,294 | 0.2 | 5.6 | 17.5 | 182.3 | △ 56.3 |
| 地方交付税 | 5,294,615 | 3.6 | 5,624,269 | 3.8 | 6,188,348 | 4.1 | 6,704,288 | 3.3 | 3.2 | 6.2 | 10.0 | 8.3 |
| 交通安全対策特別交付金 | 45,287 | 0.0 | 41,149 | 0.0 | 40,801 | 0.0 | 45,872 | 0.0 | △ 6.3 | △ 9.1 | △ 0.8 | 12.4 |
| 小 計 | 84,309,774 | 58.2 | 85,113,319 | 56.9 | 87,600,826 | 57.6 | 87,483,929 | 42.8 | △ 6.3 | 1.0 | 2.9 | △ 0.1 |
| 分担金及び負担金 | 1,800,320 | 1.2 | 2,122,988 | 1.4 | 1,607,769 | 1.1 | 1,312,538 | 0.6 | 11.9 | 17.9 | △ 24.3 | △ 18.4 |
| 使用料及び手数料 | 2,684,823 | 1.8 | 2,754,333 | 1.8 | 2,437,809 | 1.6 | 2,075,106 | 1.0 | △ 2.4 | 2.6 | △ 11.5 | △ 14.9 |
| 国庫支出金 | 30,712,207 | 21.2 | 30,317,493 | 20.3 | 32,474,124 | 21.4 | 81,128,252 | 39.7 | 1.5 | △ 1.3 | 7.1 | 149.8 |
| 府支出金 | 9,278,170 | 6.4 | 9,523,442 | 6.4 | 10,145,757 | 6.7 | 11,330,432 | 5.5 | 6.7 | 2.6 | 6.5 | 11.7 |
| 財産収入 | 1,251,034 | 0.9 | 454,691 | 0.3 | 1,290,244 | 0.8 | 342,818 | 0.2 | 611.1 | △ 63.7 | 183.8 | △ 73.4 |
| 寄 附 金 | 200,840 | 0.1 | 95,179 | 0.1 | 285,454 | 0.2 | 201,491 | 0.1 | △ 1.7 | △ 52.6 | 199.9 | △ 29.4 |
| 繰 入 金 | 1,139,110 | 0.8 | 3,165,397 | 2.1 | 1,080,560 | 0.7 | 3,955,683 | 1.9 | △ 78.3 | 177.9 | △ 65.9 | 266.1 |
| 繰 越 金 | 1,163,758 | 0.8 | 1,788,364 | 1.2 | 4,302,556 | 2.8 | 5,317,904 | 2.6 | △ 64.2 | 53.7 | 140.6 | 23.6 |
| 諸 収 入 | 3,626,961 | 2.5 | 2,774,701 | 1.8 | 2,592,267 | 1.7 | 2,574,417 | 1.3 | 29.8 | △ 23.5 | △ 6.6 | △ 0.7 |
| 市 債 | 8,821,571 | 6.1 | 11,462,522 | 7.7 | 8,191,345 | 5.4 | 8,711,489 | 4.3 | △ 15.7 | 29.9 | △ 28.5 | 6.3 |
| 歳 入 合 計 | 144,988,568 | 100.0 | 149,572,429 | 100.0 | 152,008,711 | 100.0 | 204,434,059 | 100.0 | △ 6.7 | 3.2 | 1.6 | 34.5 |

(単位：千円)

| 区 分 | 平成29年度 | | 平成30年度 | | 令和元年度 | | 令和2年度 | | 対前年度増減率(%) | | | |
|-----------|----------------------------|--------------|----------------------------|--------------|--------------------------|--------------|--------------------------|--------------|--------------------|------------------|------------------|------------------|
| | 決算額 | 構成比% | 決算額 | 構成比% | 決算額 | 構成比% | 決算額 | 構成比% | 平成29年度 | 平成30年度 | 令和元年度 | 令和2年度 |
| 消費的行政経費 | 108,500,476 | 75.7 | 112,035,799 | 77.1 | 112,966,305 | 77.0 | 163,577,537 | 82.1 | 0.8 | 3.3 | 0.8 | 44.8 |
| 人件費 | 27,127,161 | 18.9 | 27,331,119 | 18.8 | 26,652,493 | 18.2 | 26,950,269 | 13.5 | △ 1.7 | 0.8 | △ 2.5 | 1.1 |
| 物件費 | 16,269,799 | 11.4 | 16,649,211 | 11.5 | 17,930,147 | 12.2 | 22,102,022 | 11.1 | △ 6.5 | 2.3 | 7.7 | 23.3 |
| 維持補修費 | 1,198,926 | 0.8 | 3,407,255 | 2.3 | 1,307,247 | 0.9 | 1,213,940 | 0.6 | 46.9 | 184.2 | △ 61.6 | △ 7.1 |
| 扶助費 | 47,088,106 | 32.9 | 48,530,739 | 33.4 | 50,628,963 | 34.5 | 53,872,695 | 27.0 | 5.9 | 3.1 | 4.3 | 6.4 |
| 補助費等 | 16,816,484 | 11.7 | 16,117,475 | 11.1 | 16,447,455 | 11.2 | 59,438,611 | 29.9 | △ 2.8 | △ 4.2 | 2.0 | 261.4 |
| 投資的経費 | 10,678,535 | 7.5 | 8,790,715 | 6.1 | 9,450,421 | 6.4 | 7,758,087 | 3.9 | △ 13.8 | △ 17.7 | 7.5 | △ 17.9 |
| 公債費 | 11,091,360 (11,091,360) | 7.7 (7.7) | 10,174,787 (10,174,787) | 7.0 (7.0) | 9,337,311 (9,337,311) | 6.4 (6.4) | 9,196,754 (9,196,754) | 4.6 (4.6) | △ 25.8 (△ 15.7) | △ 8.3 (△ 8.3) | △ 8.2 (△ 8.2) | △ 1.5 (△ 1.5) |
| 積立金 | 2,095,749 | 1.5 | 3,312,117 | 2.3 | 3,650,152 | 2.5 | 7,742,770 | 3.9 | 8.7 | 58.0 | 10.2 | 112.1 |
| 投資及び出資金 | — | — | — | — | — | — | — | — | — | — | — | — |
| 貸付金 | 163,464 | 0.1 | 156,917 | 0.1 | 373,656 | 0.3 | 95,320 | 0.0 | △ 43.6 | △ 4.0 | 138.1 | △ 74.5 |
| 繰出金 | 10,670,621 | 7.5 | 10,799,538 | 7.4 | 10,912,963 | 7.4 | 10,963,714 | 5.5 | 1.7 | 1.2 | 1.1 | 0.5 |
| 歳出合計 | 143,200,205 | 100.0 | 145,269,873 | 100.0 | 146,690,808 | 100.0 | 199,334,182 | 100.0 | △ 3.0 | 1.4 | 1.0 | 35.9 |
| 歳入歳出差引 | 1,788,364 | — | 4,302,556 | — | 5,317,904 | — | 5,099,878 | — | — | — | — | — |
| 繰越すべき一般財源 | 500,596 | — | 1,181,584 | — | 454,179 | — | 1,296,379 | — | — | — | — | — |
| 実質収支 | 1,287,768 | — | 3,120,972 | — | 4,863,725 | — | 3,803,498 | — | — | — | — | — |

(注1) 公債費()は借換債を除いた値

一般会計決算状況

(単位：千円)

| | ①歳入総額 | ②歳出総額 | ③歳入歳出差引 =①-② | ④繰越すべき財源 | ⑤実質収支 =③-④ | ⑥基金繰入 運用金残高 | ⑦再差引 =⑤-⑥ |
|--------|-------------|-------------|-----------------|-----------|---------------|----------------|--------------|
| 平成13年度 | 124,459,903 | 124,343,886 | 116,017 | 1,108,193 | ▲ 992,176 | 2,386,518 | ▲ 3,378,694 |
| 平成14年度 | 120,927,885 | 123,433,910 | ▲ 2,506,025 | 330,133 | ▲ 2,836,158 | 3,514,475 | ▲ 6,350,633 |
| 平成15年度 | 116,759,053 | 119,345,057 | ▲ 2,586,004 | 305,403 | ▲ 2,891,407 | 4,723,019 | ▲ 7,614,426 |
| 平成16年度 | 121,077,780 | 120,842,632 | 235,148 | 85,223 | 149,925 | 4,523,019 | ▲ 4,373,094 |
| 平成17年度 | 113,963,247 | 113,739,002 | 224,245 | 121,015 | 103,230 | 2,783,691 | ▲ 2,680,461 |
| 平成18年度 | 117,916,741 | 117,421,848 | 494,893 | 83,547 | 411,346 | 2,600,000 | ▲ 2,188,654 |
| 平成19年度 | 120,714,550 | 120,383,354 | 331,196 | 121,875 | 209,321 | 3,969,052 | ▲ 3,759,731 |
| 平成20年度 | 117,742,300 | 117,104,741 | 637,559 | 317,005 | 320,554 | 4,609,052 | ▲ 4,288,498 |
| 平成21年度 | 125,718,645 | 124,174,256 | 1,544,389 | 725,183 | 819,206 | 5,217,821 | ▲ 4,398,615 |
| 平成22年度 | 129,058,308 | 127,784,997 | 1,273,311 | 264,924 | 1,008,387 | 3,108,769 | ▲ 2,100,382 |
| 平成23年度 | 130,699,007 | 128,709,566 | 1,989,441 | 80,951 | 1,908,490 | 2,908,769 | ▲ 1,000,279 |
| 平成24年度 | 148,580,366 | 145,691,553 | 2,888,813 | 957,040 | 1,931,773 | 2,108,769 | ▲ 176,996 |
| 平成25年度 | 141,535,547 | 135,975,229 | 5,560,318 | 1,301,973 | 4,258,345 | 1,408,769 | 2,849,576 |
| 平成26年度 | 146,024,381 | 142,732,788 | 3,291,593 | 1,073,728 | 2,217,865 | 0 | 2,217,865 |
| 平成27年度 | 146,608,926 | 143,360,861 | 3,248,065 | 448,718 | 2,799,347 | 0 | 2,799,347 |
| 平成28年度 | 148,816,032 | 147,652,274 | 1,163,758 | 1,080,193 | 83,565 | 0 | 83,565 |
| 平成29年度 | 144,988,568 | 143,200,205 | 1,788,364 | 500,596 | 1,287,768 | 0 | 1,287,768 |
| 平成30年度 | 149,572,429 | 145,269,873 | 4,302,556 | 1,181,584 | 3,120,972 | 0 | 3,120,972 |
| 令和元年度 | 152,008,711 | 146,690,808 | 5,317,903 | 454,179 | 4,863,725 | 0 | 4,863,725 |
| 令和2年度 | 204,434,059 | 199,334,182 | 5,099,878 | 1,296,379 | 3,803,498 | 0 | 3,803,498 |

収支の状況

(1) ⑤実質収支：平成10～15年度間は赤字
平成16年度から黒字に転換

(2) ⑦再差引（基金控除後の実質的な収支）は平成10年度～24年度間はマイナス

プライマリーバランスの推移(一般会計;元金ベース)

【元金償還金ベース】

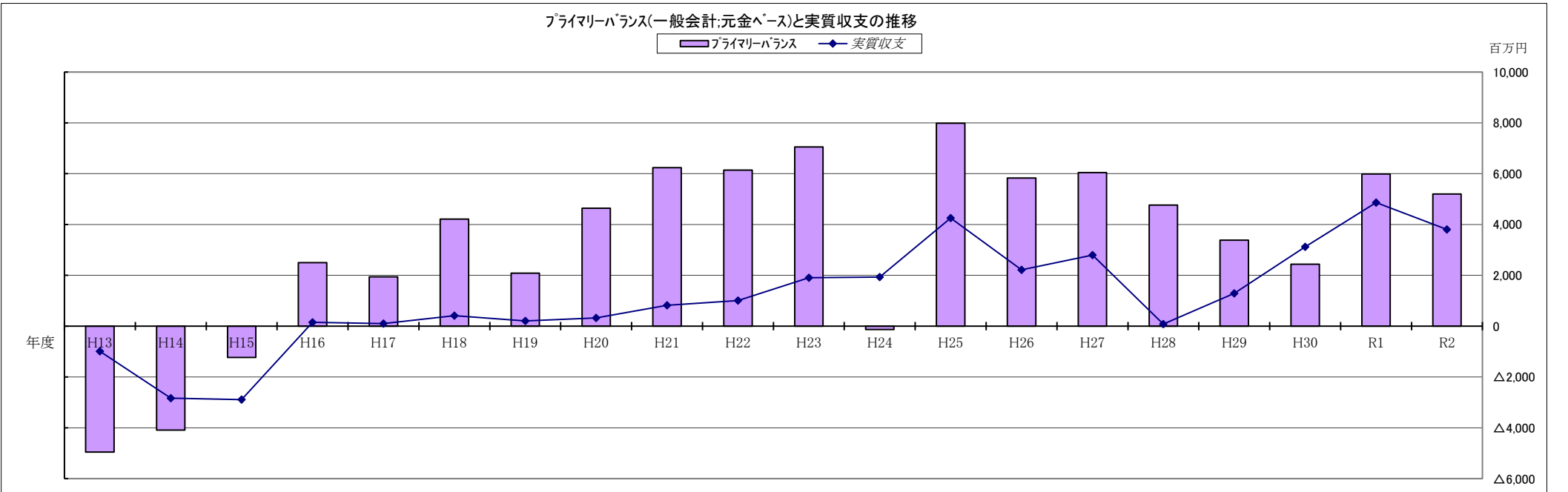
(単位:百万円)

| | 平成13年度 | 平成14年度 | 平成15年度 | 平成16年度 | 平成17年度 | 平成18年度 | 平成19年度 | 平成20年度 | 平成21年度 | 平成22年度 | 平成23年度 | 平成24年度 | 平成25年度 | 平成26年度 | 平成27年度 | 平成28年度 | 平成29年度 | 平成30年度 | 令和元年度 | 令和2年度 |
|-------------------|---------|---------|---------|---------|---------|---------|---------|---------|---------|---------|---------|---------|---------|---------|---------|---------|---------|---------|---------|---------|
| 歳入総額① | 124,460 | 120,928 | 116,759 | 121,078 | 113,963 | 117,917 | 120,715 | 117,742 | 125,719 | 129,058 | 130,699 | 148,580 | 141,536 | 146,024 | 146,609 | 148,816 | 144,989 | 149,572 | 152,009 | 204,434 |
| 市債② | 13,763 | 11,884 | 10,686 | 17,711 | 8,770 | 8,148 | 8,969 | 8,580 | 7,461 | 12,052 | 9,064 | 16,172 | 10,759 | 10,437 | 8,463 | 10,469 | 8,822 | 11,463 | 8,191 | 8,711 |
| 差引①-② α | 110,697 | 109,044 | 106,073 | 103,367 | 105,193 | 109,769 | 111,745 | 109,163 | 118,258 | 117,006 | 121,635 | 132,408 | 130,776 | 135,587 | 138,146 | 138,347 | 136,167 | 138,109 | 143,817 | 195,722 |
| 歳出総額③ | 124,344 | 123,434 | 119,345 | 120,843 | 113,739 | 117,422 | 120,383 | 117,105 | 124,174 | 127,785 | 128,710 | 145,692 | 135,975 | 142,733 | 143,361 | 147,652 | 143,200 | 145,270 | 146,691 | 199,334 |
| 元金償還金④ | 8,694 | 10,297 | 12,042 | 19,976 | 10,487 | 11,868 | 10,722 | 12,581 | 12,152 | 16,920 | 14,129 | 13,147 | 13,184 | 12,972 | 11,256 | 14,074 | 10,417 | 9,600 | 8,859 | 8,811 |
| 差引③-④ β | 115,650 | 113,137 | 107,303 | 100,867 | 103,252 | 105,554 | 109,662 | 104,523 | 112,022 | 110,865 | 114,581 | 132,545 | 122,791 | 129,761 | 132,105 | 133,578 | 132,783 | 135,670 | 137,831 | 190,523 |
| プライマリーバランス α-β | △4,954 | △4,093 | △1,229 | 2,500 | 1,941 | 4,215 | 2,084 | 4,639 | 6,235 | 6,141 | 7,055 | △136 | 7,985 | 5,827 | 6,041 | 4,769 | 3,384 | 2,439 | 5,986 | 5,199 |
| 実質収支 | △992 | △2,836 | △2,891 | 150 | 103 | 411 | 209 | 321 | 819 | 1,008 | 1,908 | 1,932 | 4,258 | 2,218 | 2,799 | 84 | 1,288 | 3,121 | 4,864 | 3,804 |

(注) 各項目で表示単位未満四捨五入しているため、差引が合わない箇所がある。

プライマリーバランス(一般会計;元金ベース)と実質収支の推移

■プライマリーバランス ◆実質収支



普通会計財政構造（経常収支比率等）

（単位：％）

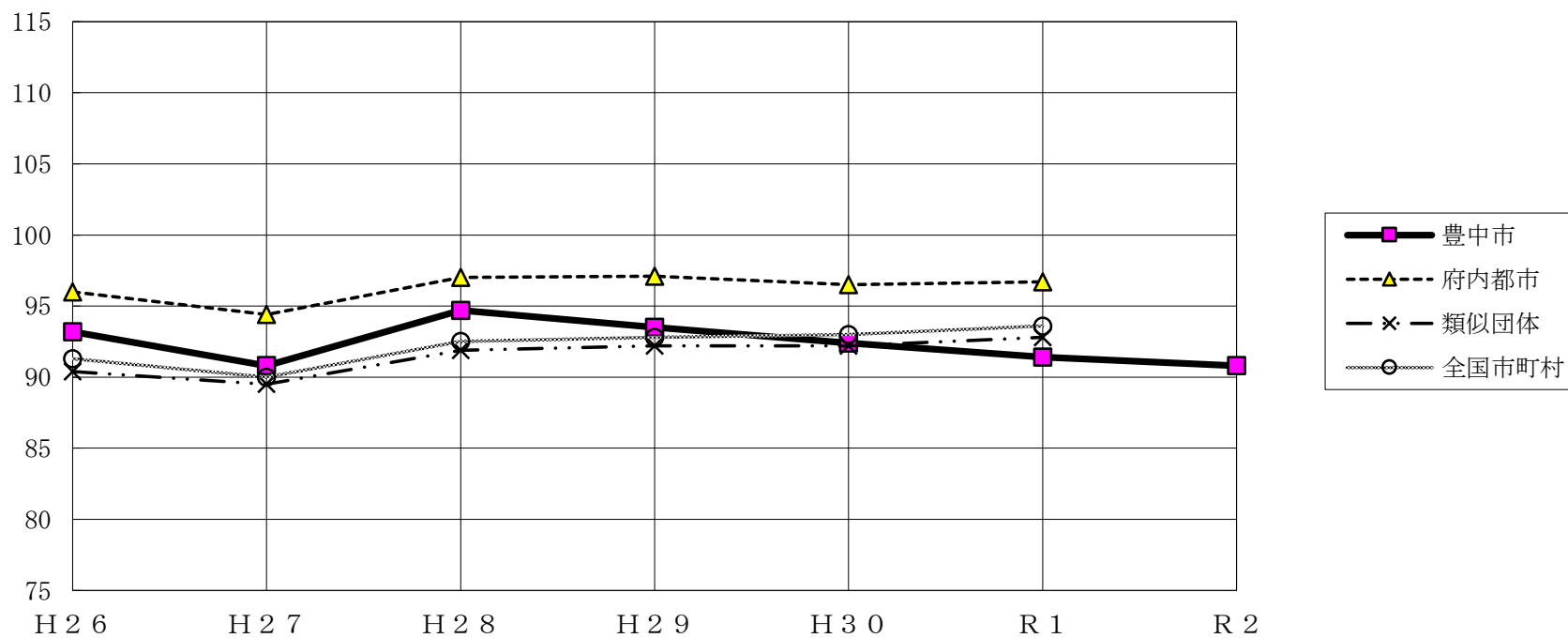
| | | 平成26年度 | 平成27年度 | 平成28年度 | 平成29年度 | 平成30年度 | 令和元年度 | 令和2年度 | 令和元年度 府内都市 |
|-----------------------|---------|--------|--------|--------|--------|--------|-------|-------|---------------|
| 義 務 的 経 費 | 人件費 | 29.8 | 28.7 | 30.1 | 28.7 | 28.0 | 26.9 | 27.0 | 24.3 |
| | 扶助費 | 14.2 | 15.1 | 16.1 | 16.9 | 17.0 | 17.2 | 17.8 | 17.2 |
| | 公債費 | 16.4 | 13.8 | 13.3 | 12.7 | 11.9 | 10.9 | 10.8 | 13.5 |
| | 元利償還金 | 16.4 | 13.8 | 13.3 | 12.7 | 11.8 | 10.9 | 10.8 | — |
| | 一時借入金利子 | 0.0 | 0.0 | 0.0 | 0.0 | 0.0 | 0.0 | 0.0 | — |
| | 小計 | 60.4 | 57.6 | 59.5 | 58.3 | 56.9 | 55.0 | 55.6 | 55.0 |
| そ の 他 | 物件費 | 12.4 | 12.8 | 13.8 | 13.0 | 13.5 | 14.0 | 13.4 | 15.7 |
| | 維持補修費 | 0.7 | 0.7 | 0.6 | 1.2 | 1.2 | 1.2 | 1.1 | 1.2 |
| | 補助費等 | 9.6 | 8.9 | 9.6 | 9.4 | 9.2 | 9.9 | 9.4 | 11.5 |
| | 繰出金 | 10.1 | 10.8 | 11.2 | 11.6 | 11.7 | 11.3 | 11.3 | 13.0 |
| 経常収支比率 | | 93.2 | 90.8 | 94.7 | 93.5 | 92.4 | 91.4 | 90.8 | 96.7 |

（注）経常収支比率は端数調整しないため、内訳の計と合計欄の数値が合わない場合がある。

| | | | | | | | | |
|------------------|------|------|------|------|------|------|------|------|
| 財政力指数 （3か年平均） | 0.89 | 0.90 | 0.91 | 0.92 | 0.92 | 0.92 | 0.91 | 0.76 |
|------------------|------|------|------|------|------|------|------|------|

經常収支比率の状況

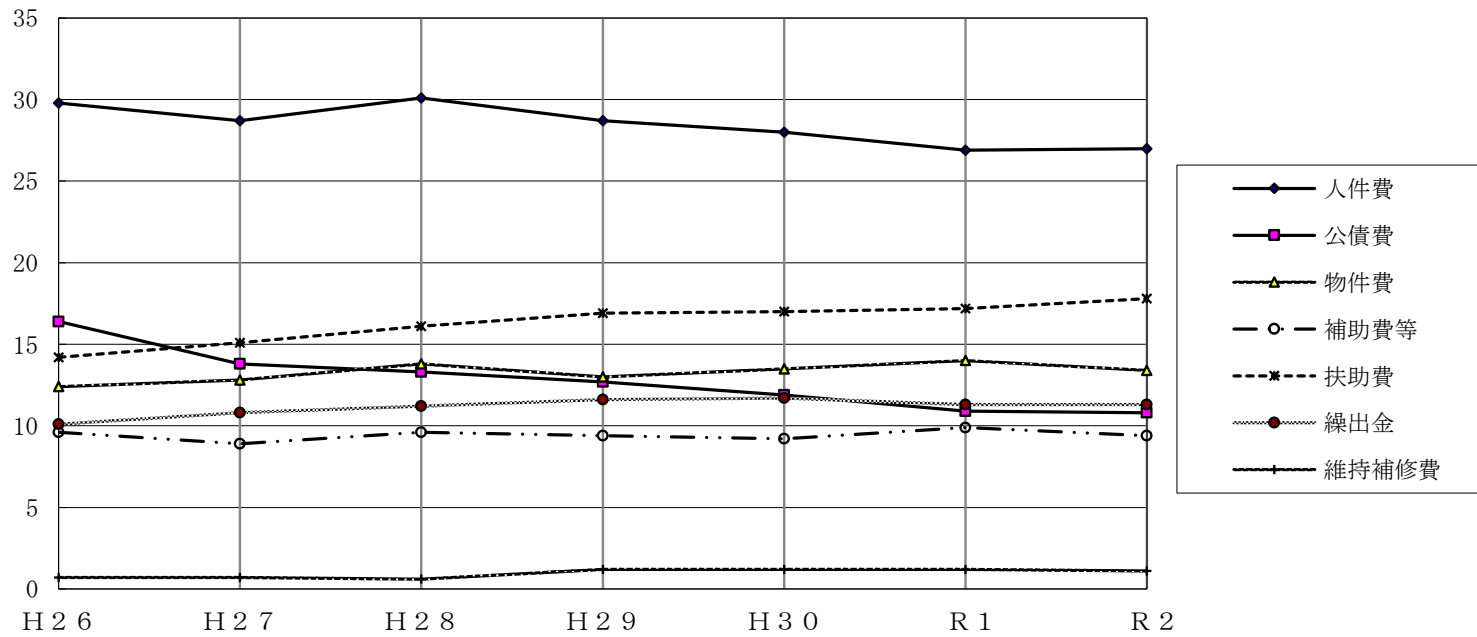
(単位：%)



| | H 2 6 | H 2 7 | H 2 8 | H 2 9 | H 3 0 | R 1 | R 2 |
|-------|-------|-------|-------|-------|-------|------|------|
| 豊中市 | 93.2 | 90.8 | 94.7 | 93.5 | 92.4 | 91.4 | 90.8 |
| 府内都市 | 96.0 | 94.4 | 97.0 | 97.1 | 96.5 | 96.7 | - |
| 類似団体 | 90.4 | 89.5 | 91.9 | 92.2 | 92.2 | 92.8 | - |
| 全国市町村 | 91.3 | 90.0 | 92.5 | 92.8 | 93.0 | 93.6 | - |

経常収支比率の状況（性質別）

（単位：％）



| | H 2 6 | H 2 7 | H 2 8 | H 2 9 | H 3 0 | R 1 | R 2 | R 2-R 1 差 引 |
|-------|-------|-------|-------|-------|-------|------|------|----------------|
| 人件費 | 29.8 | 28.7 | 30.1 | 28.7 | 28 | 26.9 | 27 | 0.1 |
| 公債費 | 16.4 | 13.8 | 13.3 | 12.7 | 11.9 | 10.9 | 10.8 | △ 0.1 |
| 物件費 | 12.4 | 12.8 | 13.8 | 13 | 13.5 | 14.0 | 13.4 | △ 0.6 |
| 補助費等 | 9.6 | 8.9 | 9.6 | 9.4 | 9.2 | 9.9 | 9.4 | △ 0.5 |
| 扶助費 | 14.2 | 15.1 | 16.1 | 16.9 | 17 | 17.2 | 17.8 | 0.6 |
| 繰出金 | 10.1 | 10.8 | 11.2 | 11.6 | 11.7 | 11.3 | 11.3 | 0.0 |
| 維持補修費 | 0.7 | 0.7 | 0.6 | 1.2 | 1.2 | 1.2 | 1.1 | △ 0.1 |

（注）経常収支比率は端数調整しないため合計があわないことがある。

基金の状況

(単位：千円)

| 区 分 | 令和元年度 | 令和2年度 | 増 減 |
|------------------------|------------|------------|-----------|
| 財政調整基金 | 6,034,712 | 8,481,096 | 2,446,384 |
| 積立基金 | | | |
| (1) 減債基金 | 1,552,005 | 1,517,654 | △ 34,351 |
| (2) 公共施設等整備基金 | 5,612,747 | 7,156,944 | 1,544,197 |
| (3) 社会福祉事業基金 | 1,318,359 | 1,287,430 | △ 30,929 |
| (4) 緑化事業基金 | 63,282 | 65,883 | 2,601 |
| (5) 庁舎建設基金 | 396,778 | 396,946 | 168 |
| (6) 介護給付費準備基金 | 2,527,672 | 2,672,757 | 145,085 |
| (7) 市民公益活動基金 | 47,949 | 49,072 | 1,123 |
| (8) 豊中市まちづくり応援基金 | 40,291 | 49,112 | 8,821 |
| (9) 教育振興基金 | 48,108 | 55,726 | 7,618 |
| (10) 地球温暖化防止基金 | 9,125 | 11,355 | 2,230 |
| (11) スポーツ振興基金 | 13,741 | 15,690 | 1,949 |
| (12) 消防・救急救命基金 | 7,324 | 33,386 | 26,062 |
| (13) 文化芸術振興基金 | 361,518 | 342,870 | △ 18,648 |
| (14) とよなか新型コロナウイルス対策基金 | 0 | 25,736 | 25,736 |
| 積立基金小計 | 11,998,899 | 13,680,561 | 1,681,662 |
| 財政調整基金及び積立基金 計 | 18,033,611 | 22,161,657 | 4,128,046 |

| 区 分 | 令和元年度 | 令和2年度 | 増 減 |
|----------------|------------|------------|-----------|
| 運用基金 | | | |
| (1) 生活援護資金貸付基金 | 245,000 | 245,000 | 0 |
| (2) 奨学基金 | 276,209 | 289,082 | 12,873 |
| (3) 土地基金 | 50,000 | 50,000 | 0 |
| 運用基金小計 | 571,209 | 584,082 | 12,873 |
| 合 計 | 18,604,820 | 22,745,739 | 4,140,919 |

運用利回り

| | 平均残高 (円) | 運用収入 (円) | 運用利回り |
|--------------|----------------|-----------|--------|
| 財政調整基金及び積立基金 | 17,767,985,394 | 7,610,863 | 0.043% |
| 歳計現金等 [参考] | 24,275,349,957 | 1,784,738 | 0.007% |
| 合 計 | 42,043,335,351 | 9,395,601 | 0.022% |

(14) とよなか新型コロナウイルス対策基金は令和2年5月18日に新設しました。

健全化判断比率及び資金不足比率の概要（令和2年度決算）

1. 実質赤字比率 豊中市 — [早期健全化基準 11.25%、財政再生基準 20.00%]
一般会計等の実質赤字額の標準財政規模に対する比率

$$\frac{\text{一般会計等（※1）の実質赤字額}}{\text{標準財政規模（※2）}}$$

- ※1 一般会計、母子父子寡婦福祉資金貸付金特別会計、公共用地先行取得事業特別会計
※2 標準的な状態で通常収入される見込の経常的な一般財源

2. 連結実質赤字比率 豊中市 — [早期健全化基準 16.25%、財政再生基準 30.00%]
全会計の実質赤字額（または資金不足額）の標準財政規模に対する比率

$$\frac{\text{連結実質赤字額} \cdots \cdots \text{一般会計等のほか国保・後期高齢・介護・病院・水道・下水}}{\text{標準財政規模} \cdots \cdots \text{標準的な状態で通常収入される見込の経常的な一般財源}}$$

3. 実質公債費比率 豊中市 3.1%（3カ年平均） [早期健全化基準 25.0%、財政再生基準 35.0%]
一般会計等が一年間に負担した元利償還金及び準元利償還金の標準財政規模に対する比率

$$\frac{\text{元利償還金} + \text{準元利償還金（※1）} - \text{特定財源（※2）} - \text{基準財政需要額算入額}}{\text{標準財政規模} - \text{基準財政需要額算入額}}$$

- ※1 準元利償還金の主なもの
① 公営企業への繰出金のうち元利償還金に充当されたと認められるもの
② 一部事務組合への負担金のうち元利償還金に充当されたと認められるもの
※2 特定財源の主なもの
① 都市計画税のうち元利償還金及び準元利償還金に充当されたと認められるもの

4. 将来負担比率 豊中市 — [早期健全化基準 350.0%]
一般会計等が将来負担すべき実質的な負債の標準財政規模に対する比率
（実質公債費比率が単年度の負担を表すのに対して、将来負担比率は将来にわたる負担を表す。）

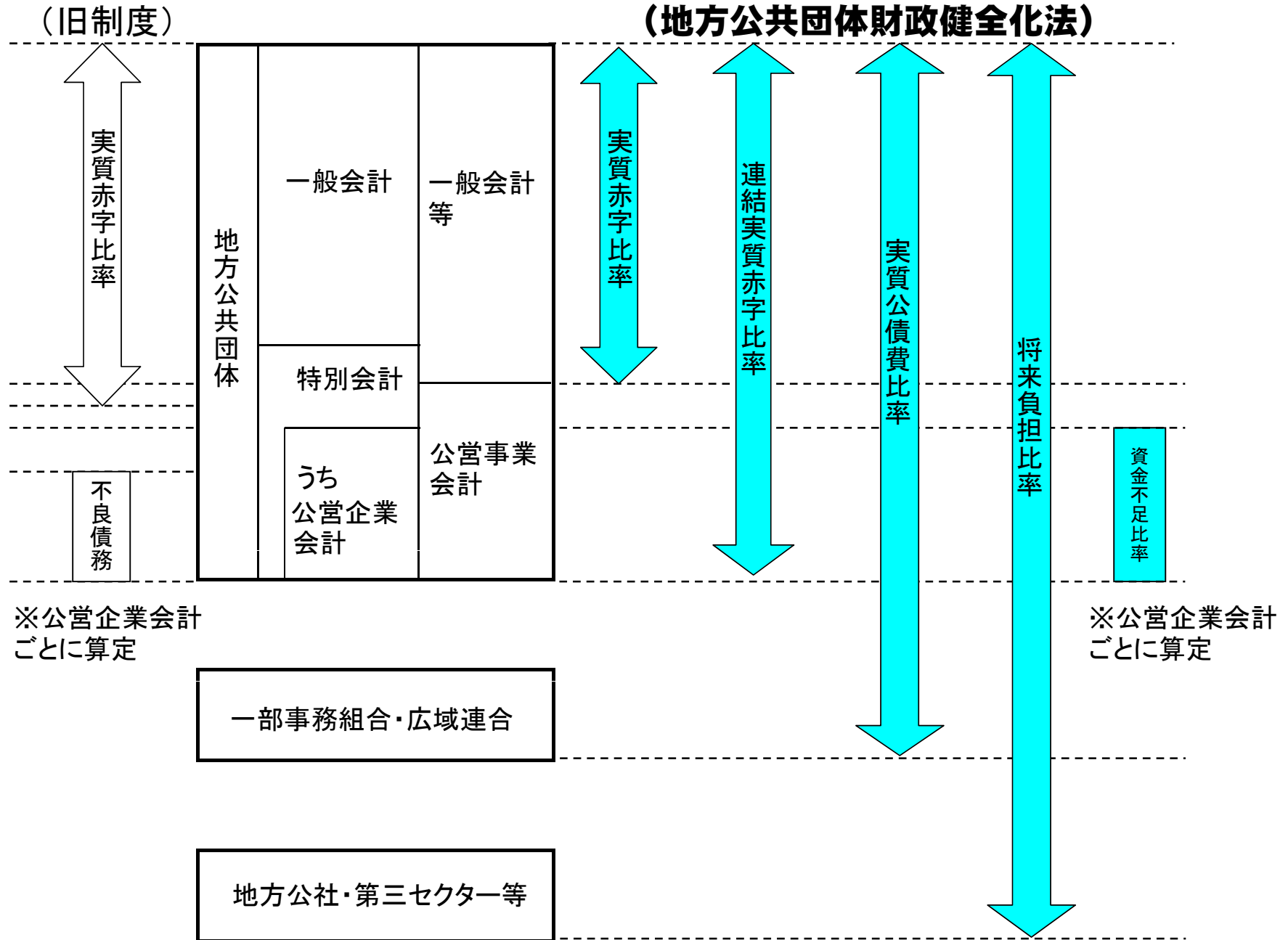
$$\frac{\text{将来負担額（※1）} - \text{充当可能基金額} - \text{特定財源見込額（※2）} - \text{基準財政需要額算入見込額}}{\text{標準財政規模} - \text{基準財政需要額算入額}}$$

- ※1 将来負担額の主なもの
① 一般会計等の地方債残高
② 債務負担行為に基づく支出予定額（土地開発公社からの買戻し等）
③ 公営企業債償還への繰入見込額（病院、水道、下水の地方債残高のうち一般会計等負担見込額）
④ 一部事務組合公債費償還への負担見込額（クリーンランドの地方債残高のうち当市負担見込額）
⑤ 退職手当負担見込額（年度末に全職員が普通退職した場合に必要な退職手当）
※2 特定財源見込額の主なもの
① 都市計画税（都市計画事業のための地方債残高に対して、今後収入する都市計画税で充当可能と見込まれる額）

5. 資金不足比率 豊中市 病院 — 、水道 — 、下水 —
[経営健全化基準 20.0%]
公営企業ごとの資金の不足額の事業の規模に対する比率

$$\frac{\text{資金の不足額} \cdots \cdots \text{流動負債} + \text{建設改良費以外の地方債現在高} - \text{流動資産}}{\text{事業の規模} \cdots \cdots \text{営業収益} - \text{受託工事収益の額}}$$

健全化判断比率等の対象について



歳入目別一覧表(一般会計)

単位：千円

| 行No | 区 分 | 令和2年度 予算現額(A) | 令和2年度 決算額(B) | 令和元年度 決算額(C) | 増減額(D) (B)-(C) | 増減率 (D)/(C) ×100(%) |
|-----|-------------|------------------|-----------------|-----------------|-------------------|---------------------------|
| 1 | 〔市税〕 | 69,632,792 | 70,090,257 | 70,805,154 | △ 714,897 | △ 1.0 |
| 2 | (市民税) | 35,157,830 | 35,485,507 | 36,533,574 | △ 1,048,067 | △ 2.9 |
| 3 | 個人 | 31,156,687 | 31,685,869 | 31,690,284 | △ 4,415 | △ 0.0 |
| 4 | 法人 | 4,001,143 | 3,799,638 | 4,843,290 | △ 1,043,652 | △ 21.5 |
| 5 | (固定資産税) | 25,301,977 | 25,169,044 | 24,985,174 | 183,870 | 0.7 |
| 6 | 固定資産税 | 25,104,001 | 24,975,661 | 24,789,738 | 185,923 | 0.7 |
| 7 | 国有資産等所在市交付金 | 197,976 | 193,383 | 195,436 | △ 2,053 | △ 1.1 |
| 8 | (軽自動車税) | 325,072 | 339,172 | 319,023 | 20,149 | 6.3 |
| 9 | 軽自動車税 | 0 | 0 | 313,898 | △ 313,898 | 皆減 |
| 10 | 環境性能割 | 13,000 | 15,256 | 5,125 | 10,131 | 197.7 |
| 11 | 種別割 | 312,072 | 323,916 | 0 | 323,916 | 皆増 |
| 12 | (市たばこ税) | 1,877,264 | 2,219,059 | 2,053,481 | 165,578 | 8.1 |
| 13 | 市たばこ税 | 1,877,264 | 2,219,059 | 2,053,481 | 165,578 | 8.1 |
| 14 | (事業所税) | 1,029,316 | 999,312 | 1,061,108 | △ 61,796 | △ 5.8 |
| 15 | 事業所税 | 1,029,316 | 999,312 | 1,061,108 | △ 61,796 | △ 5.8 |

単位：千円

| 行No | 区 分 | 令和2年度 予算現額(A) | 令和2年度 決算額(B) | 令和元年度 決算額(C) | 増減額 (D) (B)-(C) | 増減率 (D)/(C) ×100(%) |
|-----|------------|------------------|-----------------|-----------------|--------------------|---------------------------|
| 16 | (都市計画税) | 5,941,333 | 5,878,163 | 5,852,794 | 25,369 | 0.4 |
| 17 | 都市計画税 | 5,941,333 | 5,878,163 | 5,852,794 | 25,369 | 0.4 |
| 18 | [地方譲与税] | 2,318,936 | 910,880 | 2,260,704 | △ 1,349,824 | △ 59.7 |
| 19 | (自動車重量譲与税) | 428,000 | 434,457 | 438,542 | △ 4,085 | △ 0.9 |
| 20 | 自動車重量譲与税 | 428,000 | 434,457 | 438,542 | △ 4,085 | △ 0.9 |
| 21 | (航空機燃料譲与税) | 1,700,000 | 295,161 | 1,654,855 | △ 1,359,694 | △ 82.2 |
| 22 | 航空機燃料譲与税 | 1,700,000 | 295,161 | 1,654,855 | △ 1,359,694 | △ 82.2 |
| 23 | (地方揮発油譲与税) | 159,000 | 149,326 | 152,279 | △ 2,953 | △ 1.9 |
| 24 | 地方揮発油譲与税 | 159,000 | 149,326 | 152,279 | △ 2,953 | △ 1.9 |
| 25 | (森林環境譲与税) | 31,936 | 31,936 | 15,028 | 16,908 | 112.5 |
| 26 | 森林環境譲与税 | 31,936 | 31,936 | 15,028 | 16,908 | 112.5 |
| 27 | [利子割交付金] | 116,000 | 107,747 | 109,875 | △ 2,128 | △ 1.9 |
| 28 | (利子割交付金) | 116,000 | 107,747 | 109,875 | △ 2,128 | △ 1.9 |
| 29 | 利子割交付金 | 116,000 | 107,747 | 109,875 | △ 2,128 | △ 1.9 |

単位：千円

| 行No | 区 分 | 令和2年度 予算現額(A) | 令和2年度 決算額(B) | 令和元年度 決算額(C) | 増減額(D) (B)-(C) | 増減率 (D)/(C) ×100(%) |
|-----|---------------|------------------|-----------------|-----------------|-------------------|---------------------------|
| 30 | [配当割交付金] | 498,000 | 457,338 | 507,610 | △ 50,272 | △ 9.9 |
| 31 | (配当割交付金) | 498,000 | 457,338 | 507,610 | △ 50,272 | △ 9.9 |
| 32 | 配当割交付金 | 498,000 | 457,338 | 507,610 | △ 50,272 | △ 9.9 |
| 33 | [株式等譲渡所得割交付金] | 556,000 | 519,546 | 292,807 | 226,739 | 77.4 |
| 34 | (株式等譲渡所得割交付金) | 556,000 | 519,546 | 292,807 | 226,739 | 77.4 |
| 35 | 株式等譲渡所得割交付金 | 556,000 | 519,546 | 292,807 | 226,739 | 77.4 |
| 36 | [法人事業税交付金] | 500,000 | 322,560 | 0 | 322,560 | 皆増 |
| 37 | (法人事業税交付金) | 500,000 | 322,560 | 0 | 322,560 | 皆増 |
| 38 | 法人事業税交付金 | 500,000 | 322,560 | 0 | 322,560 | 皆増 |
| 39 | [地方消費税交付金] | 8,026,300 | 7,839,562 | 6,299,377 | 1,540,185 | 24.4 |
| 40 | (地方消費税交付金) | 8,026,300 | 7,839,562 | 6,299,377 | 1,540,185 | 24.4 |
| 41 | 地方消費税交付金 | 8,026,300 | 7,839,562 | 6,299,377 | 1,540,185 | 24.4 |
| 42 | [自動車取得税交付金] | 1 | 14 | 172,093 | △ 172,079 | △ 100.0 |
| 43 | (自動車取得税交付金) | 1 | 14 | 172,093 | △ 172,079 | △ 100.0 |
| 44 | 自動車取得税交付金 | 1 | 14 | 172,093 | △ 172,079 | △ 100.0 |

単位：千円

| 行No | 区 分 | 令和2年度 予算現額(A) | 令和2年度 決算額(B) | 令和元年度 決算額(C) | 増減額(D) (B)-(C) | 増減率 (D)/(C) ×100(%) |
|-----|---------------|------------------|-----------------|-----------------|-------------------|---------------------------|
| 45 | [環境性能割交付金] | 116,000 | 105,571 | 53,571 | 52,000 | 97.1 |
| 46 | (環境性能割交付金) | 116,000 | 105,571 | 53,571 | 52,000 | 97.1 |
| 47 | 環境性能割交付金 | 116,000 | 105,571 | 53,571 | 52,000 | 97.1 |
| 48 | [地方特例交付金] | 400,000 | 380,294 | 870,486 | △ 490,192 | △ 56.3 |
| 49 | (地方特例交付金) | 400,000 | 380,294 | 870,486 | △ 490,192 | △ 56.3 |
| 50 | 地方特例交付金 | 400,000 | 380,294 | 870,486 | △ 490,192 | △ 56.3 |
| 51 | [地方交付税] | 5,513,000 | 6,704,288 | 6,188,348 | 515,940 | 8.3 |
| 52 | (地方交付税) | 5,513,000 | 6,704,288 | 6,188,348 | 515,940 | 8.3 |
| 53 | 地方交付税 | 5,513,000 | 6,704,288 | 6,188,348 | 515,940 | 8.3 |
| 54 | [交通安全対策特別交付金] | 39,000 | 45,872 | 40,801 | 5,071 | 12.4 |
| 55 | (交通安全対策特別交付金) | 39,000 | 45,872 | 40,801 | 5,071 | 12.4 |
| 56 | 交通安全対策特別交付金 | 39,000 | 45,872 | 40,801 | 5,071 | 12.4 |
| 57 | [分担金及び負担金] | 1,557,062 | 1,312,538 | 1,607,769 | △ 295,231 | △ 18.4 |
| 58 | (負担金) | 1,557,062 | 1,312,538 | 1,607,769 | △ 295,231 | △ 18.4 |
| 59 | 民生費負担金 | 605,729 | 548,570 | 776,063 | △ 227,493 | △ 29.3 |
| 60 | 衛生費負担金 | 296,504 | 215,443 | 224,692 | △ 9,249 | △ 4.1 |

単位：千円

| 行No | 区 分 | 令和2年度 予算現額(A) | 令和2年度 決算額(B) | 令和元年度 決算額(C) | 増減額(D) (B)-(C) | 増減率 (D)/(C) ×100(%) |
|-----|------------|------------------|-----------------|-----------------|-------------------|---------------------------|
| 61 | 土木費負担金 | 18,633 | 12,739 | 10,105 | 2,634 | 26.1 |
| 62 | 消防費負担金 | 292,361 | 291,776 | 288,478 | 3,298 | 1.1 |
| 63 | 教育費負担金 | 343,835 | 244,010 | 308,431 | △ 64,421 | △ 20.9 |
| 64 | [使用料及び手数料] | 2,311,833 | 2,075,106 | 2,437,809 | △ 362,703 | △ 14.9 |
| 65 | (使用料) | 1,991,346 | 1,762,383 | 2,138,301 | △ 375,918 | △ 17.6 |
| 66 | 総務使用料 | 236,269 | 161,053 | 201,351 | △ 40,298 | △ 20.0 |
| 67 | 民生使用料 | 442,199 | 328,448 | 626,105 | △ 297,657 | △ 47.5 |
| 68 | 衛生使用料 | 72,410 | 60,683 | 74,343 | △ 13,660 | △ 18.4 |
| 69 | 労働使用料 | 2,843 | 1,925 | 2,115 | △ 190 | △ 9.0 |
| 70 | 土木使用料 | 1,198,092 | 1,185,457 | 1,201,508 | △ 16,051 | △ 1.3 |
| 71 | 消防使用料 | 3,509 | 2,940 | 3,068 | △ 128 | △ 4.2 |
| 72 | 教育使用料 | 36,024 | 21,877 | 29,811 | △ 7,934 | △ 26.6 |
| 73 | (手数料) | 320,487 | 312,723 | 299,508 | 13,215 | 4.4 |
| 74 | 総務手数料 | 162,763 | 152,111 | 156,844 | △ 4,733 | △ 3.0 |
| 75 | 民生手数料 | 116 | 156 | 105 | 51 | 48.6 |
| 76 | 衛生手数料 | 112,106 | 123,738 | 106,409 | 17,329 | 16.3 |

単位：千円

| 行No | 区 分 | 令和2年度 予算現額(A) | 令和2年度 決算額(B) | 令和元年度 決算額(C) | 増減額(D) (B)-(C) | 増減率 (D)/(C) ×100(%) |
|-----|----------|------------------|-----------------|-----------------|-------------------|---------------------------|
| 77 | 農林水産業手数料 | 7 | 1 | 10 | △ 9 | △ 90.0 |
| 78 | 商工手数料 | 3 | 2 | 4 | △ 2 | △ 50.0 |
| 79 | 土木手数料 | 40,335 | 31,204 | 32,219 | △ 1,015 | △ 3.2 |
| 80 | 消防手数料 | 5,157 | 5,511 | 3,917 | 1,594 | 40.7 |
| 81 | 〔国庫支出金〕 | 83,380,113 | 81,128,252 | 32,474,124 | 48,654,128 | 149.8 |
| 82 | (国庫負担金) | 31,371,716 | 30,416,091 | 28,772,207 | 1,643,884 | 5.7 |
| 83 | 民生費国庫負担金 | 30,612,713 | 29,826,651 | 28,614,300 | 1,212,351 | 4.2 |
| 84 | 衛生費国庫負担金 | 506,615 | 379,353 | 103,364 | 275,989 | 267.0 |
| 85 | 労働費国庫負担金 | 130,904 | 131,676 | 54,543 | 77,133 | 141.4 |
| 86 | 教育費国庫負担金 | 121,484 | 78,411 | 0 | 78,411 | 皆増 |
| 87 | (国庫補助金) | 51,921,461 | 50,637,301 | 3,525,113 | 47,112,188 | 1,336.5 |
| 88 | 総務費国庫補助金 | 41,650,389 | 41,455,617 | 82,231 | 41,373,386 | 50,313.6 |
| 89 | 民生費国庫補助金 | 3,828,106 | 3,272,563 | 1,914,142 | 1,358,421 | 71.0 |
| 90 | 衛生費国庫補助金 | 595,374 | 376,338 | 125,951 | 250,387 | 198.8 |
| 91 | 労働費国庫補助金 | 64,959 | 74,165 | 62,569 | 11,596 | 18.5 |
| 92 | 商工費国庫補助金 | 2,108,637 | 2,172,682 | 0 | 2,172,682 | 皆増 |

単位：千円

| 行No | 区 分 | 令和2年度 予算現額(A) | 令和2年度 決算額(B) | 令和元年度 決算額(C) | 増減額(D) (B)-(C) | 増減率 (D)/(C) ×100(%) |
|-----|----------|------------------|-----------------|-----------------|-------------------|---------------------------|
| 93 | 土木費国庫補助金 | 1,127,319 | 772,080 | 777,165 | △ 5,085 | △ 0.7 |
| 94 | 消防費国庫補助金 | 98,783 | 85,887 | 27,496 | 58,391 | 212.4 |
| 95 | 教育費国庫補助金 | 2,447,894 | 2,427,969 | 535,559 | 1,892,410 | 353.4 |
| 96 | (国庫委託金) | 86,936 | 74,860 | 176,804 | △ 101,944 | △ 57.7 |
| 97 | 総務費国庫委託金 | 2,154 | 1,943 | 102,006 | △ 100,063 | △ 98.1 |
| 98 | 民生費国庫委託金 | 82,947 | 72,074 | 70,076 | 1,998 | 2.9 |
| 99 | 衛生費国庫委託金 | 221 | 2 | 89 | △ 87 | △ 97.8 |
| 100 | 教育費国庫委託金 | 1,614 | 841 | 4,633 | △ 3,792 | △ 81.8 |
| 101 | [府支出金] | 12,407,401 | 11,330,432 | 10,145,757 | 1,184,675 | 11.7 |
| 102 | (府負担金) | 8,612,208 | 8,273,440 | 7,522,801 | 750,639 | 10.0 |
| 103 | 総務費府負担金 | 42 | 42 | 42 | 0 | 0.0 |
| 104 | 民生費府負担金 | 8,599,611 | 8,264,589 | 7,513,045 | 751,544 | 10.0 |
| 105 | 衛生費府負担金 | 12,378 | 8,223 | 9,350 | △ 1,127 | △ 12.1 |
| 106 | 土木費府負担金 | 177 | 175 | 364 | △ 189 | △ 51.9 |
| 107 | 教育費府負担金 | 0 | 411 | 0 | 411 | 皆増 |

単位：千円

| 行No | 区 分 | 令和2年度 予算現額(A) | 令和2年度 決算額(B) | 令和元年度 決算額(C) | 増減額(D) (B)-(C) | 増減率 (D)/(C) ×100(%) |
|-----|------------|------------------|-----------------|-----------------|-------------------|---------------------------|
| 108 | (府補助金) | 2,922,528 | 2,216,389 | 1,901,222 | 315,167 | 16.6 |
| 109 | 総務費府補助金 | 30,182 | 12,924 | 28,674 | △ 15,750 | △ 54.9 |
| 110 | 民生費府補助金 | 2,266,571 | 1,591,692 | 1,508,381 | 83,311 | 5.5 |
| 111 | 衛生費府補助金 | 139,323 | 158,573 | 45,180 | 113,393 | 251.0 |
| 112 | 労働費府補助金 | 9,800 | 12,660 | 11,166 | 1,494 | 13.4 |
| 113 | 農林水産業費府補助金 | 1,485 | 1,564 | 1,593 | △ 29 | △ 1.8 |
| 114 | 商工費府補助金 | 2,045 | 1,129 | 1,180 | △ 51 | △ 4.3 |
| 115 | 土木費府補助金 | 117,201 | 57,996 | 78,700 | △ 20,704 | △ 26.3 |
| 116 | 消防費府補助金 | 8,548 | 18,745 | 41,926 | △ 23,181 | △ 55.3 |
| 117 | 教育費府補助金 | 347,373 | 361,106 | 184,422 | 176,684 | 95.8 |
| 118 | (府委託金) | 872,665 | 840,603 | 721,734 | 118,869 | 16.5 |
| 119 | 総務費府委託金 | 865,107 | 833,796 | 713,704 | 120,092 | 16.8 |
| 120 | 民生費府委託金 | 127 | 226 | 61 | 165 | 270.5 |
| 121 | 衛生費府委託金 | 7,153 | 6,256 | 7,217 | △ 961 | △ 13.3 |
| 122 | 土木費府委託金 | 234 | 252 | 65 | 187 | 287.7 |
| 123 | 教育費府委託金 | 44 | 73 | 687 | △ 614 | △ 89.4 |

単位：千円

| 行No | 区 分 | 令和2年度 予算現額(A) | 令和2年度 決算額(B) | 令和元年度 決算額(C) | 増減額(D) (B)-(C) | 増減率 (D)/(C) ×100(%) |
|-----|----------|------------------|-----------------|-----------------|-------------------|---------------------------|
| 124 | [財産収入] | 447,029 | 342,818 | 1,290,244 | △ 947,426 | △ 73.4 |
| 125 | (財産運用収入) | 136,254 | 109,574 | 106,659 | 2,915 | 2.7 |
| 126 | 財産貸付収入 | 106,152 | 103,026 | 101,630 | 1,396 | 1.4 |
| 127 | 利子及び配当金 | 30,102 | 6,548 | 5,029 | 1,519 | 30.2 |
| 128 | (財産売却収入) | 310,775 | 233,244 | 1,183,585 | △ 950,341 | △ 80.3 |
| 129 | 不動産売却収入 | 290,690 | 224,435 | 1,148,676 | △ 924,241 | △ 80.5 |
| 130 | 物品売却収入 | 20,085 | 8,809 | 34,909 | △ 26,100 | △ 74.8 |
| 131 | [寄附金] | 326,653 | 201,491 | 285,454 | △ 83,963 | △ 29.4 |
| 132 | (寄附金) | 326,653 | 201,491 | 285,454 | △ 83,963 | △ 29.4 |
| 133 | 総務費寄附金 | 195,502 | 130,856 | 211,421 | △ 80,565 | △ 38.1 |
| 134 | 民生費寄附金 | 29,196 | 11,247 | 7,063 | 4,184 | 59.2 |
| 135 | 衛生費寄附金 | 6,000 | 0 | 6,000 | △ 6,000 | 皆減 |
| 136 | 土木費寄附金 | 8,531 | 5,698 | 9,290 | △ 3,592 | △ 38.7 |
| 137 | 消防費寄附金 | 29,972 | 26,058 | 2,984 | 23,074 | 773.3 |
| 138 | 教育費寄附金 | 57,452 | 25,729 | 36,612 | △ 10,883 | △ 29.7 |
| 139 | 諸寄附金 | 0 | 1,903 | 12,084 | △ 10,181 | △ 84.3 |

単位：千円

| 行No | 区 分 | 令和2年度 予算現額(A) | 令和2年度 決算額(B) | 令和元年度 決算額(C) | 増減額 (D) (B)-(C) | 増減率 (D)/(C) ×100(%) |
|-----|----------------------|------------------|-----------------|-----------------|--------------------|---------------------------|
| 140 | [繰入金] | 6,097,393 | 3,955,683 | 1,080,560 | 2,875,123 | 266.1 |
| 141 | (特別会計繰入金) | 628,726 | 404,878 | 863,425 | △ 458,547 | △ 53.1 |
| 142 | 母子父子寡婦福祉資金貸付金特別会計繰入金 | 0 | 0 | 679 | △ 679 | 皆減 |
| 143 | 公共用地先行取得事業特別会計繰入金 | 628,726 | 404,878 | 862,746 | △ 457,868 | △ 53.1 |
| 144 | (基金繰入金) | 5,468,667 | 3,550,805 | 217,135 | 3,333,670 | 1,535.3 |
| 145 | 社会福祉事業基金繰入金 | 137,956 | 42,731 | 67,046 | △ 24,315 | △ 36.3 |
| 146 | 市民公益活動基金繰入金 | 2,500 | 788 | 1,426 | △ 638 | △ 44.7 |
| 147 | 緑化事業基金繰入金 | 810 | 810 | 110 | 700 | 636.4 |
| 148 | 地球温暖化防止基金繰入金 | 800 | 228 | 685 | △ 457 | △ 66.7 |
| 149 | 教育振興基金繰入金 | 5,050 | 4,684 | 9,353 | △ 4,669 | △ 49.9 |
| 150 | 消防・救急救命基金繰入金 | 1,705 | 0 | 0 | 0 | - |
| 151 | 文化芸術振興基金繰入金 | 36,036 | 22,186 | 35,617 | △ 13,431 | △ 37.7 |
| 152 | 公共施設等整備基金繰入金 | 791,855 | 0 | 102,898 | △ 102,898 | 皆減 |
| 153 | 財政調整基金繰入金 | 4,490,955 | 3,478,515 | 0 | 3,478,515 | 皆増 |
| 154 | 豊中市まちづくり応援基金繰入金 | 1,000 | 863 | 0 | 863 | 皆増 |

単位：千円

| 行No | 区 分 | 令和2年度 予算現額(A) | 令和2年度 決算額(B) | 令和元年度 決算額(C) | 増減額(D) (B)-(C) | 増減率 (D)/(C) ×100(%) |
|-----|----------------------------------|------------------|-----------------|-----------------|-------------------|---------------------------|
| 155 | [繰越金] | 4,017,458 | 5,317,904 | 4,302,556 | 1,015,348 | 23.6 |
| 156 | (繰越金) | 4,017,458 | 5,317,904 | 4,302,556 | 1,015,348 | 23.6 |
| 157 | 繰越金 | 4,017,458 | 5,317,904 | 4,302,556 | 1,015,348 | 23.6 |
| 158 | [諸収入] | 2,625,133 | 2,574,417 | 2,592,267 | △ 17,850 | △ 0.7 |
| 159 | (延滞金、加算金及び過料) | 50,002 | 42,799 | 50,363 | △ 7,564 | △ 15.0 |
| 160 | 延滞金 | 50,001 | 42,764 | 50,363 | △ 7,599 | △ 15.1 |
| 161 | 加算金 | 1 | 35 | 0 | 35 | 皆増 |
| 162 | (市預金利子) | 2,000 | 1,785 | 2,561 | △ 776 | △ 30.3 |
| 163 | 市預金利子 | 2,000 | 1,785 | 2,561 | △ 776 | △ 30.3 |
| 164 | (貸付金元利収入) | 99,392 | 95,491 | 148,843 | △ 53,352 | △ 35.8 |
| 165 | 社会福祉法人豊中市社会福祉協議会貸付 金返還金収入 | 80,500 | 80,500 | 122,000 | △ 41,500 | △ 34.0 |
| 166 | 男女共同参画訴訟資金貸付金返還金収入 | 1 | 0 | 0 | 0 | - |
| 167 | 災害援護資金貸付金返還金収入 | 0 | 147 | 164 | △ 17 | △ 10.4 |
| 168 | 労働訴訟費用貸付金返還金収入 | 24 | 24 | 24 | 0 | 0.0 |
| 169 | 豊中市生涯現役促進地域連携事業推進協 議会貸付金返還金収入 | 10,000 | 10,000 | 19,995 | △ 9,995 | △ 50.0 |
| 170 | 私立高校入学支度金貸付金返還金収入 | 8,867 | 4,820 | 6,660 | △ 1,840 | △ 27.6 |

単位：千円

| 行No | 区 分 | 令和2年度 予算現額(A) | 令和2年度 決算額(B) | 令和元年度 決算額(C) | 増減額(D) (B)-(C) | 増減率 (D)/(C) ×100(%) |
|-----|------------|------------------|-----------------|-----------------|-------------------|---------------------------|
| 171 | (収益事業収入) | 101,155 | 237,073 | 197,266 | 39,807 | 20.2 |
| 172 | 競艇企業団収入配分金 | 101,155 | 237,073 | 197,266 | 39,807 | 20.2 |
| 173 | (雑入) | 2,372,584 | 2,197,269 | 2,193,234 | 4,035 | 0.2 |
| 174 | 滞納処分費収入 | 997 | 0 | 0 | 0 | - |
| 175 | 弁償金 | 1,035 | 510 | 935 | △ 425 | △ 45.5 |
| 176 | 違約金及び延納利息 | 0 | 15 | 206 | △ 191 | △ 92.7 |
| 177 | 過年度収入 | 67,373 | 69,345 | 32,798 | 36,547 | 111.4 |
| 178 | 給食事業収入 | 1,130,858 | 1,034,321 | 983,801 | 50,520 | 5.1 |
| 179 | 雑入 | 1,172,321 | 1,093,078 | 1,175,494 | △ 82,416 | △ 7.0 |
| 180 | [市債] | 12,246,231 | 8,711,489 | 8,191,345 | 520,144 | 6.3 |
| 181 | (市債) | 12,246,231 | 8,711,489 | 8,191,345 | 520,144 | 6.3 |
| 182 | 総務債 | 1,964,000 | 629,800 | 839,200 | △ 209,400 | △ 25.0 |
| 183 | 民生債 | 641,900 | 244,500 | 92,600 | 151,900 | 164.0 |
| 184 | 衛生債 | 202,800 | 188,600 | 90,200 | 98,400 | 109.1 |
| 185 | 土木債 | 1,300,100 | 337,800 | 338,500 | △ 700 | △ 0.2 |

単位：千円

| 行No | 区 分 | 令和2年度 予算現額(A) | 令和2年度 決算額(B) | 令和元年度 決算額(C) | 増減額(D) (B)-(C) | 増減率 (D)/(C) ×100(%) |
|-----|---------|------------------|-----------------|-----------------|-------------------|---------------------------|
| 186 | 消防債 | 134,100 | 19,200 | 46,200 | △27,000 | △58.4 |
| 187 | 教育債 | 1,089,900 | 623,900 | 1,232,000 | △608,100 | △49.4 |
| 188 | 臨時財政対策債 | 5,653,231 | 5,653,231 | 5,552,645 | 100,586 | 1.8 |
| 189 | 減収補てん債 | 1,260,200 | 1,014,458 | 0 | 1,014,458 | 皆増 |
| 190 | | | | | | |
| 191 | 歳 入 合 計 | 213,132,335 | 204,434,059 | 152,008,711 | 52,425,348 | 34.5 |

| | | | | |
|-----------|--------|--------|-------|--------|
| ・市税対前年度伸率 | (29年度) | (30年度) | (元年度) | (2年度) |
| | 0.1% | 1.1% | 2.8% | △1.0% |
| ・市民税増加率 | (29年度) | (30年度) | (元年度) | (2年度) |
| 市民税 | △0.0% | 2.4% | 5.3% | △2.9% |
| 個人 | △0.0% | 3.1% | 5.0% | △0.0% |
| 法人 | △0.1% | △2.0% | 7.6% | △21.5% |
| ・市税徴収率 | (29年度) | (30年度) | (元年度) | (2年度) |
| 現年課税分 | 99.1% | 99.2% | 99.2% | 98.6% |
| 滞納繰越分 | 29.9% | 29.0% | 28.1% | 28.1% |
| 全体 | 96.6% | 97.0% | 97.4% | 96.9% |

| | (元年度) | (2年度) | (前年度比) |
|------------------------------------|------------|------------|--------|
| ・基準財政需要額 | 62,002,749 | 64,026,792 | 3.3% |
| ・基準財政収入額 | 56,392,698 | 57,897,462 | 2.7% |
| ・交付基準額 | 5,610,051 | 6,129,330 | 9.3% |
| (※基準財政需要額、基準財政収入額、交付基準額には錯誤額を含まない) | | | |
| ・普通交付税 | 5,583,158 | 6,096,620 | 9.2% |
| ・特別交付税 | 605,190 | 607,668 | 0.4% |

| | (元年度) | (2年度) | (前年度比) |
|--------|------------|------------|--------|
| ・地方債残高 | 86,807,504 | 86,707,860 | △0.0% |

歳出目別一覧表(一般会計)

単位：千円

| 行No | 事業別 決算説明書 ページ | 区 分 | 令和2年度 予算現額(A) | 令和2年度 決算額(B) | 令和元年度 決算額(C) | 執行残額 (A)-(B) | 執行歩合 (B)/(A) ×100(%) | 増減額 (D) (B)-(C) | 増減率 (D)/(C) ×100(%) |
|-----|---------------------|---------|------------------|-----------------|-----------------|-----------------|----------------------------|--------------------|---------------------------|
| 1 | 19 | 〔議会費〕 | 660,474 | 636,987 | 650,110 | 23,487 | 96.4 | △ 13,123 | △ 2.0 |
| 2 | 19 | (議会費) | 660,474 | 636,987 | 650,110 | 23,487 | 96.4 | △ 13,123 | △ 2.0 |
| 3 | 19 | 議会費 | 660,474 | 636,987 | 650,110 | 23,487 | 96.4 | △ 13,123 | △ 2.0 |
| 4 | 20 | 〔総務費〕 | 60,296,321 | 57,584,789 | 16,916,695 | 2,711,532 | 95.5 | 40,668,094 | 240.4 |
| 5 | 20 | (総務管理費) | 57,497,594 | 55,003,553 | 14,394,579 | 2,494,041 | 95.7 | 40,608,974 | 282.1 |
| 6 | 20 | 一般管理費 | 8,909,109 | 8,013,941 | 9,211,755 | 895,168 | 90.0 | △ 1,197,814 | △ 13.0 |
| 7 | 36 | 文書広報費 | 173,058 | 161,683 | 152,466 | 11,375 | 93.4 | 9,217 | 6.0 |
| 8 | 38 | 財政管理費 | 10,290 | 6,468 | 10,680 | 3,822 | 62.9 | △ 4,212 | △ 39.4 |
| 9 | 39 | 会計管理費 | 55,423 | 47,486 | 40,092 | 7,937 | 85.7 | 7,394 | 18.4 |
| 10 | 40 | 財産管理費 | 158,129 | 108,957 | 76,339 | 49,172 | 68.9 | 32,618 | 42.7 |
| 11 | 41 | 企画費 | 122,489 | 103,972 | 50,938 | 18,517 | 84.9 | 53,034 | 104.1 |
| 12 | 45 | 都市魅力創造費 | 25,491 | 19,189 | 25,437 | 6,302 | 75.3 | △ 6,248 | △ 24.6 |
| 13 | 45 | 文化振興費 | 92,585 | 74,514 | 66,177 | 18,071 | 80.5 | 8,337 | 12.6 |
| 14 | 46 | スポーツ振興費 | 68,468 | 30,606 | 61,509 | 37,862 | 44.7 | △ 30,903 | △ 50.2 |
| 15 | 47 | 体育施設費 | 780,876 | 765,772 | 677,549 | 15,104 | 98.1 | 88,223 | 13.0 |
| 16 | 48 | 公平委員会費 | 2,164 | 1,897 | 2,034 | 267 | 87.7 | △ 137 | △ 6.7 |
| 17 | 49 | 職員厚生費 | 45,183 | 43,420 | 46,723 | 1,763 | 96.1 | △ 3,303 | △ 7.1 |

単位：千円

| 行No | 事業別 決算説明書 ページ | 区 分 | 令和2年度 予算現額(A) | 令和2年度 決算額(B) | 令和元年度 決算額(C) | 執行残額 (A)-(B) | 執行歩合 (B)/(A) ×100(%) | 増減額(D) (B)-(C) | 増減率 (D)/(C) ×100(%) |
|-----|---------------------|---------------|------------------|-----------------|-----------------|-----------------|----------------------------|-------------------|---------------------------|
| 18 | 49 | 職員研修費 | 8,290 | 5,794 | 9,419 | 2,496 | 69.9 | △ 3,625 | △ 38.5 |
| 19 | 49 | 安全都市推進費 | 2,194 | 1,762 | 4,026 | 432 | 80.3 | △ 2,264 | △ 56.2 |
| 20 | 50 | 生活環境費 | 388,827 | 352,554 | 339,840 | 36,273 | 90.7 | 12,714 | 3.7 |
| 21 | 54 | 生ごみ・剪定枝堆肥化施設費 | 19,460 | 17,057 | 18,021 | 2,403 | 87.7 | △ 964 | △ 5.3 |
| 22 | 54 | 生活情報センター費 | 139,211 | 128,269 | 132,023 | 10,942 | 92.1 | △ 3,754 | △ 2.8 |
| 23 | 56 | 男女共同参画推進費 | 21,828 | 18,450 | 14,682 | 3,378 | 84.5 | 3,768 | 25.7 |
| 24 | 57 | 訴訟費 | 47,204 | 9,363 | 16,153 | 37,841 | 19.8 | △ 6,790 | △ 42.0 |
| 25 | 58 | 国際交流センター費 | 100,512 | 100,078 | 84,721 | 434 | 99.6 | 15,357 | 18.1 |
| 26 | 58 | 男女共同参画推進センター費 | 135,935 | 134,203 | 134,473 | 1,732 | 98.7 | △ 270 | △ 0.2 |
| 27 | 58 | 共同利用施設費 | 107,081 | 94,975 | 76,200 | 12,106 | 88.7 | 18,775 | 24.6 |
| 28 | 59 | 市民ホール費 | 410,948 | 365,926 | 324,157 | 45,022 | 89.0 | 41,769 | 12.9 |
| 29 | 59 | 伝統芸能館費 | 24,010 | 22,531 | 23,465 | 1,479 | 93.8 | △ 934 | △ 4.0 |
| 30 | 60 | 市民ギャラリー費 | 9,831 | 8,761 | 9,400 | 1,070 | 89.1 | △ 639 | △ 6.8 |
| 31 | 60 | 地方振興費 | 85,811 | 41,170 | 43,169 | 44,641 | 48.0 | △ 1,999 | △ 4.6 |
| 32 | 61 | 千里文化センター費 | 114,639 | 105,210 | 101,994 | 9,429 | 91.8 | 3,216 | 3.2 |
| 33 | 61 | 地域連携センター費 | 199,445 | 191,922 | 200,929 | 7,523 | 96.2 | △ 9,007 | △ 4.5 |
| 34 | 62 | 特別定額給付金給付事業費 | 41,314,029 | 41,180,169 | 0 | 133,860 | 99.7 | 41,180,169 | 皆増 |

単位：千円

| 行No | 事業別 決算説明書 ページ | 区 分 | 令和2年度 予算現額(A) | 令和2年度 決算額(B) | 令和元年度 決算額(C) | 執行残額 (A)-(B) | 執行歩合 (B)/(A) ×100(%) | 増減額 (D) (B)-(C) | 増減率 (D)/(C) ×100(%) |
|-----|---------------------|-----------------|------------------|-----------------|-----------------|-----------------|----------------------------|--------------------|---------------------------|
| 35 | 63 | 庁舎整備費 | 660,134 | 426,930 | 183,092 | 233,204 | 64.7 | 243,838 | 133.2 |
| 36 | 63 | 共同利用施設整備費 | 25,382 | 4,595 | 67,344 | 20,787 | 18.1 | △ 62,749 | △ 93.2 |
| 37 | 64 | 市民ホール整備費 | 7,677 | 6,198 | 26,409 | 1,479 | 80.7 | △ 20,211 | △ 76.5 |
| 38 | 64 | 男女共同参画推進センター整備費 | 6,883 | 4,104 | 0 | 2,779 | 59.6 | 4,104 | 皆増 |
| 39 | 64 | 地方振興事業費 | 73,807 | 68,960 | 131,905 | 4,847 | 93.4 | △ 62,945 | △ 47.7 |
| 40 | 65 | 特別緑地保全地区整備費 | 54,326 | 54,169 | 150,358 | 157 | 99.7 | △ 96,189 | △ 64.0 |
| 41 | 66 | 体育施設整備費 | 2,133,253 | 1,399,708 | 1,100,653 | 733,545 | 65.6 | 299,055 | 27.2 |
| 42 | 67 | 庁舎建設基金積立金 | 794 | 167 | 211 | 627 | 21.0 | △ 44 | △ 20.9 |
| 43 | 67 | 地域連携センター整備費 | 6,577 | 3,030 | 41,507 | 3,547 | 46.1 | △ 38,477 | △ 92.7 |
| 44 | 67 | 国際交流センター整備費 | 6,253 | 3,728 | 0 | 2,525 | 59.6 | 3,728 | 皆増 |
| 45 | 68 | 諸費 | 949,988 | 875,865 | 738,729 | 74,123 | 92.2 | 137,136 | 18.6 |
| 46 | 71 | (徴税費) | 1,334,709 | 1,278,626 | 1,318,302 | 56,083 | 95.8 | △ 39,676 | △ 3.0 |
| 47 | 71 | 税務総務費 | 920,234 | 888,242 | 956,512 | 31,992 | 96.5 | △ 68,270 | △ 7.1 |
| 48 | 72 | 賦課徴収費 | 413,756 | 390,314 | 361,640 | 23,442 | 94.3 | 28,674 | 7.9 |
| 49 | 74 | 固定資産評価審査委員会費 | 719 | 70 | 150 | 649 | 9.7 | △ 80 | △ 53.3 |
| 50 | 74 | (戸籍住民基本台帳費) | 1,010,349 | 905,784 | 695,337 | 104,565 | 89.7 | 210,447 | 30.3 |
| 51 | 74 | 戸籍住民基本台帳費 | 1,010,349 | 905,784 | 695,337 | 104,565 | 89.7 | 210,447 | 30.3 |

単位：千円

| 行No | 事業別 決算説明書 ページ | 区 分 | 令和2年度 予算現額(A) | 令和2年度 決算額(B) | 令和元年度 決算額(C) | 執行残額 (A)-(B) | 執行歩合 (B)/(A) ×100(%) | 増減額(D) (B)-(C) | 増減率 (D)/(C) ×100(%) |
|-----|---------------------|------------|------------------|-----------------|-----------------|-----------------|----------------------------|-------------------|---------------------------|
| 52 | 76 | (選挙費) | 98,032 | 91,659 | 392,818 | 6,373 | 93.5 | △ 301,159 | △ 76.7 |
| 53 | 76 | 選挙管理委員会費 | 97,163 | 90,987 | 95,600 | 6,176 | 93.6 | △ 4,613 | △ 4.8 |
| 54 | 76 | 選挙啓発費 | 869 | 672 | 745 | 197 | 77.3 | △ 73 | △ 9.8 |
| 55 | - | 市議会議員選挙費 | 0 | 0 | 115,129 | 0 | - | △ 115,129 | 皆減 |
| 56 | - | 府議会議員選挙費 | 0 | 0 | 39,222 | 0 | - | △ 39,222 | 皆減 |
| 57 | - | 知事選挙費 | 0 | 0 | 39,300 | 0 | - | △ 39,300 | 皆減 |
| 58 | - | 参議院議員通常選挙費 | 0 | 0 | 102,822 | 0 | - | △ 102,822 | 皆減 |
| 59 | 77 | (統計調査費) | 283,763 | 235,105 | 45,643 | 48,658 | 82.9 | 189,462 | 415.1 |
| 60 | 77 | 統計調査総務費 | 65,668 | 57,246 | 45,643 | 8,422 | 87.2 | 11,603 | 25.4 |
| 61 | 77 | 国勢調査費 | 218,095 | 177,859 | 0 | 40,236 | 81.6 | 177,859 | 皆増 |
| 62 | 77 | (監査委員費) | 71,874 | 70,062 | 70,016 | 1,812 | 97.5 | 46 | 0.1 |
| 63 | 77 | 監査委員費 | 71,874 | 70,062 | 70,016 | 1,812 | 97.5 | 46 | 0.1 |
| 64 | 78 | [民生費] | 86,757,103 | 80,913,635 | 77,626,397 | 5,843,468 | 93.3 | 3,287,238 | 4.2 |
| 65 | 78 | (社会福祉費) | 17,395,075 | 15,733,218 | 15,037,722 | 1,661,857 | 90.4 | 695,496 | 4.6 |
| 66 | 78 | 社会福祉総務費 | 552,323 | 510,179 | 496,317 | 42,144 | 92.4 | 13,862 | 2.8 |
| 67 | 80 | 民生委員費 | 47,886 | 43,790 | 45,220 | 4,096 | 91.4 | △ 1,430 | △ 3.2 |
| 68 | 80 | 障害者福祉費 | 12,048,997 | 11,729,330 | 11,096,149 | 319,667 | 97.3 | 633,181 | 5.7 |

単位：千円

| 行No | 事業別 決算説明書 ページ | 区 分 | 令和2年度 予算現額(A) | 令和2年度 決算額(B) | 令和元年度 決算額(C) | 執行残額 (A)-(B) | 執行歩合 (B)/(A) ×100(%) | 増減額 (D) (B)-(C) | 増減率 (D)/(C) ×100(%) |
|-----|---------------------|--------------|------------------|-----------------|-----------------|-----------------|----------------------------|--------------------|---------------------------|
| 69 | 84 | 障害者医療助成費 | 871,798 | 765,598 | 795,990 | 106,200 | 87.8 | △ 30,392 | △ 3.8 |
| 70 | 84 | 老人福祉費 | 1,237,607 | 775,827 | 725,928 | 461,780 | 62.7 | 49,899 | 6.9 |
| 71 | 88 | 老人医療助成費 | 82,737 | 66,552 | 76,580 | 16,185 | 80.4 | △ 10,028 | △ 13.1 |
| 72 | 88 | 社会福祉対策費 | 660,600 | 533,116 | 763,158 | 127,484 | 80.7 | △ 230,042 | △ 30.1 |
| 73 | 90 | 戦傷病者戦没者遺族援護費 | 3,565 | 2,719 | 813 | 846 | 76.3 | 1,906 | 234.4 |
| 74 | 90 | 訪問看護療養助成費 | 444 | 0 | 0 | 444 | 0.0 | 0 | - |
| 75 | 90 | 福祉会館費 | 1,929 | 1,698 | 599 | 231 | 88.0 | 1,099 | 183.5 |
| 76 | - | 人権まちづくりセンター費 | 0 | 0 | 220,532 | 0 | - | △ 220,532 | 皆減 |
| 77 | 91 | 人権平和センター費 | 186,953 | 174,042 | 0 | 12,911 | 93.1 | 174,042 | 皆増 |
| 78 | 92 | 障害福祉センター費 | 403,243 | 367,958 | 380,588 | 35,285 | 91.2 | △ 12,630 | △ 3.3 |
| 79 | 94 | たちばな園費 | 34,103 | 33,822 | 33,966 | 281 | 99.2 | △ 144 | △ 0.4 |
| 80 | 94 | 母子父子福祉センター費 | 13,895 | 13,139 | 12,089 | 756 | 94.6 | 1,050 | 8.7 |
| 81 | 94 | 老人福祉施設整備費 | 258,300 | 0 | 0 | 258,300 | 0.0 | 0 | - |
| 82 | 95 | 福祉会館整備費 | 586,891 | 574,424 | 318,478 | 12,467 | 97.9 | 255,946 | 80.4 |
| 83 | 95 | 人権平和センター整備費 | 133,112 | 24,020 | 0 | 109,092 | 18.0 | 24,020 | 皆増 |
| 84 | 96 | 社会福祉施設等整備費 | 18,506 | 16,318 | 10,271 | 2,188 | 88.2 | 6,047 | 58.9 |
| 85 | 96 | 障害者福祉施設整備費 | 94,204 | 0 | 18,736 | 94,204 | 0.0 | △ 18,736 | 皆減 |

単位：千円

| 行No | 事業別 決算説明書 ページ | 区 分 | 令和2年度 予算現額(A) | 令和2年度 決算額(B) | 令和元年度 決算額(C) | 執行残額 (A)-(B) | 執行歩合 (B)/(A) ×100(%) | 増減額 (D) (B)-(C) | 増減率 (D)/(C) ×100(%) |
|-----|---------------------|------------------------|------------------|-----------------|-----------------|-----------------|----------------------------|--------------------|---------------------------|
| 86 | 96 | 障害福祉センター整備費 | 79 | 78 | 4,235 | 1 | 98.7 | △ 4,157 | △ 98.2 |
| 87 | 97 | 介護予防センター整備費 | 135,504 | 90,954 | 5,177 | 44,550 | 67.1 | 85,777 | 1,656.9 |
| 88 | 98 | 老人憩の家整備費 | 22,399 | 9,654 | 32,896 | 12,745 | 43.1 | △ 23,242 | △ 70.7 |
| 89 | 98 | (児童福祉費) | 34,733,290 | 31,839,455 | 29,253,920 | 2,893,835 | 91.7 | 2,585,535 | 8.8 |
| 90 | 98 | 児童福祉総務費 | 837,182 | 799,045 | 760,994 | 38,137 | 95.4 | 38,051 | 5.0 |
| 91 | 100 | 児童福祉費 | 12,317,191 | 11,669,726 | 10,352,142 | 647,465 | 94.7 | 1,317,584 | 12.7 |
| 92 | 103 | 母子父子福祉費 | 55,673 | 34,145 | 72,695 | 21,528 | 61.3 | △ 38,550 | △ 53.0 |
| 93 | 104 | ひとり親家庭医療助成費 | 195,233 | 180,956 | 199,433 | 14,277 | 92.7 | △ 18,477 | △ 9.3 |
| 94 | 104 | 子ども医療助成費 | 1,642,410 | 1,329,767 | 1,525,608 | 312,643 | 81.0 | △ 195,841 | △ 12.8 |
| 95 | 104 | 公立こども園費 | 4,869,551 | 4,322,414 | 4,470,220 | 547,137 | 88.8 | △ 147,806 | △ 3.3 |
| 96 | 105 | 児童発達支援センター費 | 525,661 | 507,615 | 475,404 | 18,046 | 96.6 | 32,211 | 6.8 |
| 97 | 106 | 私立認定こども園等費 | 13,381,557 | 12,549,494 | 10,769,521 | 832,063 | 93.8 | 1,779,973 | 16.5 |
| 98 | 108 | 私立認定こども園等整備費本年度 支出額 | 812,628 | 384,587 | 537,372 | 428,041 | 47.3 | △ 152,785 | △ 28.4 |
| 99 | 108 | 公立こども園整備費 | 95,214 | 61,706 | 90,531 | 33,508 | 64.8 | △ 28,825 | △ 31.8 |
| 100 | 109 | 母子父子寡婦福祉資金貸付事業費 繰出金 | 990 | 0 | 0 | 990 | 0.0 | 0 | - |
| 101 | 109 | (生活保護費) | 19,299,628 | 18,723,505 | 18,987,774 | 576,123 | 97.0 | △ 264,269 | △ 1.4 |
| 102 | 109 | 生活保護総務費 | 1,034,323 | 937,945 | 949,274 | 96,378 | 90.7 | △ 11,329 | △ 1.2 |

単位：千円

| 行No | 事業別 決算説明書 ページ | 区 分 | 令和2年度 予算現額(A) | 令和2年度 決算額(B) | 令和元年度 決算額(C) | 執行残額 (A)-(B) | 執行歩合 (B)/(A) ×100(%) | 増減額 (D) (B)-(C) | 増減率 (D)/(C) ×100(%) |
|-----|---------------------|---------------|------------------|-----------------|-----------------|-----------------|----------------------------|--------------------|---------------------------|
| 103 | 110 | 扶助費 | 18,265,305 | 17,785,560 | 18,038,500 | 479,745 | 97.4 | △ 252,940 | △ 1.4 |
| 104 | 110 | (災害救助費) | 7,387 | 3,379 | 5,395 | 4,008 | 45.7 | △ 2,016 | △ 37.4 |
| 105 | 110 | 災害救助費 | 7,387 | 3,379 | 5,395 | 4,008 | 45.7 | △ 2,016 | △ 37.4 |
| 106 | 111 | (国民年金費) | 62,808 | 58,529 | 76,105 | 4,279 | 93.2 | △ 17,576 | △ 23.1 |
| 107 | 111 | 国民年金費 | 62,808 | 58,529 | 76,105 | 4,279 | 93.2 | △ 17,576 | △ 23.1 |
| 108 | 111 | (国民健康保険事業費) | 3,956,770 | 3,809,087 | 3,956,833 | 147,683 | 96.3 | △ 147,746 | △ 3.7 |
| 109 | 111 | 国民健康保険事業費繰出金 | 3,956,770 | 3,809,087 | 3,956,833 | 147,683 | 96.3 | △ 147,746 | △ 3.7 |
| 110 | 111 | (介護保険事業費) | 6,142,608 | 5,627,123 | 5,264,930 | 515,485 | 91.6 | 362,193 | 6.9 |
| 111 | 111 | 介護保険事業費繰出金 | 6,142,608 | 5,627,123 | 5,264,930 | 515,485 | 91.6 | 362,193 | 6.9 |
| 112 | 112 | (後期高齢者医療事業費) | 5,159,537 | 5,119,339 | 5,043,718 | 40,198 | 99.2 | 75,621 | 1.5 |
| 113 | 112 | 後期高齢者医療事業費 | 4,020,008 | 4,010,430 | 4,020,263 | 9,578 | 99.8 | △ 9,833 | △ 0.2 |
| 114 | 112 | 後期高齢者医療事業費繰出金 | 1,139,529 | 1,108,909 | 1,023,455 | 30,620 | 97.3 | 85,454 | 8.3 |
| 115 | 112 | [衛生費] | 13,391,186 | 12,288,528 | 11,418,199 | 1,102,658 | 91.8 | 870,329 | 7.6 |
| 116 | 112 | (保健衛生費) | 9,304,431 | 8,297,799 | 7,106,283 | 1,006,632 | 89.2 | 1,191,516 | 16.8 |
| 117 | 112 | 保健衛生総務費 | 572,887 | 515,064 | 256,862 | 57,823 | 89.9 | 258,202 | 100.5 |
| 118 | 115 | 感染症予防費 | 2,699,406 | 2,210,655 | 1,191,541 | 488,751 | 81.9 | 1,019,114 | 85.5 |
| 119 | - | 飼犬登録費 | 0 | 0 | 5,997 | 0 | - | △ 5,997 | 皆減 |

単位：千円

| 行No | 事業別 決算説明書 ページ | 区 分 | 令和2年度 予算現額(A) | 令和2年度 決算額(B) | 令和元年度 決算額(C) | 執行残額 (A)-(B) | 執行歩合 (B)/(A) ×100(%) | 増減額 (D) (B)-(C) | 増減率 (D)/(C) ×100(%) |
|-----|---------------------|----------------------|------------------|-----------------|-----------------|-----------------|----------------------------|--------------------|---------------------------|
| 120 | 116 | 環境衛生費 | 70,803 | 59,111 | 60,442 | 11,692 | 83.5 | △ 1,331 | △ 2.2 |
| 121 | 117 | 母子保健費 | 1,091,051 | 928,022 | 797,306 | 163,029 | 85.1 | 130,716 | 16.4 |
| 122 | 118 | 生活習慣病予防費 | 544,274 | 455,187 | 472,732 | 89,087 | 83.6 | △ 17,545 | △ 3.7 |
| 123 | 119 | 公害健康被害補償費 | 287,942 | 206,549 | 221,078 | 81,393 | 71.7 | △ 14,529 | △ 6.6 |
| 124 | 119 | 公害保健福祉及び予防事業費 | 14,950 | 14,355 | 13,613 | 595 | 96.0 | 742 | 5.5 |
| 125 | 120 | 保健センター費 | 120,543 | 107,482 | 111,650 | 13,061 | 89.2 | △ 4,168 | △ 3.7 |
| 126 | 121 | 火葬場費 | 156,264 | 121,478 | 136,191 | 34,786 | 77.7 | △ 14,713 | △ 10.8 |
| 127 | 121 | 胞衣等取扱所費 | 11,651 | 9,569 | 7,968 | 2,082 | 82.1 | 1,601 | 20.1 |
| 128 | 121 | 保健所費 | 839,898 | 801,636 | 784,606 | 38,262 | 95.4 | 17,030 | 2.2 |
| 129 | - | 保健所整備費 | 0 | 0 | 2,090 | 0 | - | △ 2,090 | 皆減 |
| 130 | 122 | 病院費 | 2,287,944 | 2,287,065 | 2,261,628 | 879 | 100.0 | 25,437 | 1.1 |
| 131 | 122 | 水道費 | 385,086 | 359,894 | 283,252 | 25,192 | 93.5 | 76,642 | 27.1 |
| 132 | 123 | 一般財団法人豊中市医療保健センター負担金 | 221,732 | 221,732 | 499,327 | 0 | 100.0 | △ 277,595 | △ 55.6 |
| 133 | 123 | (清掃費) | 4,086,755 | 3,990,729 | 4,311,916 | 96,026 | 97.7 | △ 321,187 | △ 7.4 |
| 134 | 123 | 清掃総務費 | 1,772,526 | 1,725,190 | 1,760,840 | 47,336 | 97.3 | △ 35,650 | △ 2.0 |
| 135 | 125 | ごみ処理費 | 983,105 | 950,141 | 929,299 | 32,964 | 96.6 | 20,842 | 2.2 |
| 136 | 127 | し尿処理費 | 60,505 | 49,915 | 41,045 | 10,590 | 82.5 | 8,870 | 21.6 |

単位：千円

| 行No | 事業別 決算説明書 ページ | 区 分 | 令和2年度 予算現額(A) | 令和2年度 決算額(B) | 令和元年度 決算額(C) | 執行残額 (A)-(B) | 執行歩合 (B)/(A) ×100(%) | 増減額 (D) (B)-(C) | 増減率 (D)/(C) ×100(%) |
|-----|---------------------|------------|------------------|-----------------|-----------------|-----------------|----------------------------|--------------------|---------------------------|
| 137 | 127 | 美化推進費 | 22,019 | 16,883 | 19,474 | 5,136 | 76.7 | △ 2,591 | △ 13.3 |
| 138 | 128 | クリーンランド負担金 | 1,248,600 | 1,248,600 | 1,561,258 | 0 | 100.0 | △ 312,658 | △ 20.0 |
| 139 | 128 | 〔労働費〕 | 446,957 | 406,655 | 318,460 | 40,302 | 91.0 | 88,195 | 27.7 |
| 140 | 128 | (労働諸費) | 446,957 | 406,655 | 318,460 | 40,302 | 91.0 | 88,195 | 27.7 |
| 141 | 128 | 労働総務費 | 95,498 | 90,902 | 91,765 | 4,596 | 95.2 | △ 863 | △ 0.9 |
| 142 | 130 | 労働会館費 | 14,132 | 12,324 | 17,994 | 1,808 | 87.2 | △ 5,670 | △ 31.5 |
| 143 | 130 | 雇用対策費 | 337,327 | 303,429 | 208,701 | 33,898 | 90.0 | 94,728 | 45.4 |
| 144 | 131 | 〔農林水産業費〕 | 45,380 | 40,649 | 46,514 | 4,731 | 89.6 | △ 5,865 | △ 12.6 |
| 145 | 131 | (農業費) | 45,380 | 40,649 | 46,514 | 4,731 | 89.6 | △ 5,865 | △ 12.6 |
| 146 | 131 | 農業委員会費 | 6,728 | 6,332 | 6,696 | 396 | 94.1 | △ 364 | △ 5.4 |
| 147 | 132 | 農業振興費 | 38,652 | 34,317 | 39,818 | 4,335 | 88.8 | △ 5,501 | △ 13.8 |
| 148 | 133 | 〔商工費〕 | 3,044,523 | 2,539,108 | 169,504 | 505,415 | 83.4 | 2,369,604 | 1,398.0 |
| 149 | 133 | (商工費) | 3,044,523 | 2,539,108 | 169,504 | 505,415 | 83.4 | 2,369,604 | 1,398.0 |
| 150 | 133 | 商工総務費 | 91,294 | 82,636 | 77,575 | 8,658 | 90.5 | 5,061 | 6.5 |
| 151 | 134 | 商工業振興費 | 2,950,866 | 2,454,148 | 89,682 | 496,718 | 83.2 | 2,364,466 | 2,636.5 |
| 152 | 135 | 中小企業金融対策費 | 2,363 | 2,324 | 2,247 | 39 | 98.3 | 77 | 3.4 |
| 153 | 136 | 〔土木費〕 | 11,643,415 | 10,363,870 | 10,869,006 | 1,279,545 | 89.0 | △ 505,136 | △ 4.6 |

単位：千円

| 行No | 事業別 決算説明書 ページ | 区 分 | 令和2年度 予算現額(A) | 令和2年度 決算額(B) | 令和元年度 決算額(C) | 執行残額 (A)-(B) | 執行歩合 (B)/(A) ×100(%) | 増減額(D) (B)-(C) | 増減率 (D)/(C) ×100(%) |
|-----|---------------------|----------------|------------------|-----------------|-----------------|-----------------|----------------------------|-------------------|---------------------------|
| 154 | 136 | (土木管理費) | 565,250 | 543,865 | 757,523 | 21,385 | 96.2 | △ 213,658 | △ 28.2 |
| 155 | 136 | 土木総務費 | 155,966 | 139,513 | 98,356 | 16,453 | 89.5 | 41,157 | 41.8 |
| 156 | 136 | 公共用地先行取得事業費繰出金 | 409,284 | 404,352 | 659,167 | 4,932 | 98.8 | △ 254,815 | △ 38.7 |
| 157 | 137 | (建築管理費) | 500,273 | 424,694 | 459,078 | 75,579 | 84.9 | △ 34,384 | △ 7.5 |
| 158 | 137 | 建築総務費 | 383,852 | 368,455 | 363,905 | 15,397 | 96.0 | 4,550 | 1.3 |
| 159 | 137 | 建築開発指導費 | 116,421 | 56,239 | 95,173 | 60,182 | 48.3 | △ 38,934 | △ 40.9 |
| 160 | 140 | (道路橋梁費) | 3,451,999 | 2,864,894 | 2,782,929 | 587,105 | 83.0 | 81,965 | 2.9 |
| 161 | 140 | 道路橋梁総務費 | 551,622 | 515,724 | 524,357 | 35,898 | 93.5 | △ 8,633 | △ 1.6 |
| 162 | 141 | 道路橋梁維持費 | 786,682 | 731,220 | 796,002 | 55,462 | 92.9 | △ 64,782 | △ 8.1 |
| 163 | 142 | 道路橋梁新設改良費 | 1,234,375 | 1,024,692 | 786,368 | 209,683 | 83.0 | 238,324 | 30.3 |
| 164 | 145 | 道路舗装事業費 | 527,500 | 284,720 | 318,193 | 242,780 | 54.0 | △ 33,473 | △ 10.5 |
| 165 | 146 | 交通安全施設整備費 | 351,820 | 308,538 | 358,009 | 43,282 | 87.7 | △ 49,471 | △ 13.8 |
| 166 | 148 | (水利費) | 483,587 | 445,477 | 495,587 | 38,110 | 92.1 | △ 50,110 | △ 10.1 |
| 167 | 148 | 水路管理費 | 424,715 | 393,641 | 422,012 | 31,074 | 92.7 | △ 28,371 | △ 6.7 |
| 168 | 150 | 水路整備費 | 58,872 | 51,836 | 73,575 | 7,036 | 88.0 | △ 21,739 | △ 29.5 |
| 169 | 151 | (下水道費) | 3,024,591 | 2,940,426 | 2,920,539 | 84,165 | 97.2 | 19,887 | 0.7 |
| 170 | 151 | 下水道費 | 3,024,591 | 2,940,426 | 2,920,539 | 84,165 | 97.2 | 19,887 | 0.7 |

単位：千円

| 行No | 事業別 決算説明書 ページ | 区 分 | 令和2年度 予算現額(A) | 令和2年度 決算額(B) | 令和元年度 決算額(C) | 執行残額 (A)-(B) | 執行歩合 (B)/(A) ×100(%) | 増減額 (D) (B)-(C) | 増減率 (D)/(C) ×100(%) |
|-----|---------------------|----------|------------------|-----------------|-----------------|-----------------|----------------------------|--------------------|---------------------------|
| 171 | 151 | (都市計画費) | 2,632,246 | 2,259,323 | 2,598,981 | 372,923 | 85.8 | △ 339,658 | △ 13.1 |
| 172 | 151 | 都市計画総務費 | 479,446 | 456,711 | 476,180 | 22,735 | 95.3 | △ 19,469 | △ 4.1 |
| 173 | 153 | 都市再開発費 | 45,780 | 44,754 | 41,789 | 1,026 | 97.8 | 2,965 | 7.1 |
| 174 | 154 | 公園維持費 | 745,337 | 734,058 | 707,637 | 11,279 | 98.5 | 26,421 | 3.7 |
| 175 | 156 | 緑化費 | 87,514 | 76,186 | 82,950 | 11,328 | 87.1 | △ 6,764 | △ 8.2 |
| 176 | 157 | 都市再開発事業費 | 587,807 | 347,822 | 435,666 | 239,985 | 59.2 | △ 87,844 | △ 20.2 |
| 177 | 158 | 街路事業費 | 355,870 | 351,737 | 736,215 | 4,133 | 98.8 | △ 384,478 | △ 52.2 |
| 178 | 159 | 公園整備費 | 330,492 | 248,055 | 118,544 | 82,437 | 75.1 | 129,511 | 109.3 |
| 179 | 160 | (住宅費) | 985,469 | 885,191 | 854,369 | 100,278 | 89.8 | 30,822 | 3.6 |
| 180 | 160 | 住宅管理費 | 505,438 | 457,402 | 450,811 | 48,036 | 90.5 | 6,591 | 1.5 |
| 181 | 161 | 住宅企画費 | 29,681 | 13,704 | 5,965 | 15,977 | 46.2 | 7,739 | 129.7 |
| 182 | 161 | 住宅整備費 | 450,350 | 414,085 | 397,593 | 36,265 | 91.9 | 16,492 | 4.1 |
| 183 | 162 | [消防費] | 5,017,541 | 4,800,103 | 4,519,888 | 217,438 | 95.7 | 280,215 | 6.2 |
| 184 | 162 | (消防費) | 5,017,541 | 4,800,103 | 4,519,888 | 217,438 | 95.7 | 280,215 | 6.2 |
| 185 | 162 | 常備消防費 | 4,309,486 | 4,181,710 | 4,233,054 | 127,776 | 97.0 | △ 51,344 | △ 1.2 |
| 186 | 169 | 非常備消防費 | 118,759 | 92,696 | 111,073 | 26,063 | 78.1 | △ 18,377 | △ 16.5 |
| 187 | 170 | 災害対策費 | 266,309 | 221,074 | 60,627 | 45,235 | 83.0 | 160,447 | 264.6 |

単位：千円

| 行No | 事業別 決算説明書 ページ | 区 分 | 令和2年度 予算現額(A) | 令和2年度 決算額(B) | 令和元年度 決算額(C) | 執行残額 (A)-(B) | 執行歩合 (B)/(A) ×100(%) | 増減額 (D) (B)-(C) | 増減率 (D)/(C) ×100(%) |
|-----|---------------------|-----------|------------------|-----------------|-----------------|-----------------|----------------------------|--------------------|---------------------------|
| 188 | 172 | 消防施設整備費 | 322,987 | 304,623 | 115,134 | 18,364 | 94.3 | 189,489 | 164.6 |
| 189 | 172 | [教育費] | 16,411,995 | 14,463,550 | 13,504,254 | 1,948,445 | 88.1 | 959,296 | 7.1 |
| 190 | 172 | (教育総務費) | 3,036,372 | 2,523,142 | 2,069,212 | 513,230 | 83.1 | 453,930 | 21.9 |
| 191 | 172 | 教育委員会費 | 9,448 | 9,193 | 9,320 | 255 | 97.3 | △ 127 | △ 1.4 |
| 192 | 173 | 事務局費 | 1,321,170 | 1,250,304 | 1,184,816 | 70,866 | 94.6 | 65,488 | 5.5 |
| 193 | 176 | 研修指導費 | 322,027 | 285,615 | 261,898 | 36,412 | 88.7 | 23,717 | 9.1 |
| 194 | 179 | 教育振興費 | 68,192 | 31,313 | 45,034 | 36,879 | 45.9 | △ 13,721 | △ 30.5 |
| 195 | 179 | 保健振興費 | 72,835 | 44,239 | 52,115 | 28,596 | 60.7 | △ 7,876 | △ 15.1 |
| 196 | 180 | 児童生徒支援費 | 188,272 | 162,462 | 138,843 | 25,810 | 86.3 | 23,619 | 17.0 |
| 197 | 182 | 少年文化館費 | 154,435 | 138,852 | 125,466 | 15,583 | 89.9 | 13,386 | 10.7 |
| 198 | 183 | 教育センター費 | 187,660 | 182,168 | 180,161 | 5,492 | 97.1 | 2,007 | 1.1 |
| 199 | 185 | 小中一貫校整備費 | 712,333 | 418,996 | 71,559 | 293,337 | 58.8 | 347,437 | 485.5 |
| 200 | 186 | (小学校費) | 7,849,398 | 7,046,261 | 7,383,829 | 803,137 | 89.8 | △ 337,568 | △ 4.6 |
| 201 | 186 | 小学校管理費 | 4,306,478 | 3,953,790 | 1,913,157 | 352,688 | 91.8 | 2,040,633 | 106.7 |
| 202 | 188 | 小学校教育振興費 | 235,419 | 217,342 | 204,071 | 18,077 | 92.3 | 13,271 | 6.5 |
| 203 | 188 | 学校給食費 | 1,353,433 | 1,239,857 | 1,183,428 | 113,576 | 91.6 | 56,429 | 4.8 |
| 204 | 189 | 学校給食センター費 | 1,207,869 | 1,155,416 | 1,169,607 | 52,453 | 95.7 | △ 14,191 | △ 1.2 |

単位：千円

| 行No | 事業別 決算説明書 ページ | 区 分 | 令和2年度 予算現額(A) | 令和2年度 決算額(B) | 令和元年度 決算額(C) | 執行残額 (A)-(B) | 執行歩合 (B)/(A) ×100(%) | 増減額 (D) (B)-(C) | 増減率 (D)/(C) ×100(%) |
|-----|---------------------|-------------|------------------|-----------------|-----------------|-----------------|----------------------------|--------------------|---------------------------|
| 205 | 190 | 小学校施設整備費 | 746,199 | 479,856 | 525,454 | 266,343 | 64.3 | △ 45,598 | △ 8.7 |
| 206 | - | 学校給食センター整備費 | 0 | 0 | 2,388,112 | 0 | - | △ 2,388,112 | 皆減 |
| 207 | 191 | (中学校費) | 2,433,905 | 2,114,912 | 1,261,998 | 318,993 | 86.9 | 852,914 | 67.6 |
| 208 | 191 | 中学校管理費 | 2,065,459 | 1,810,392 | 998,441 | 255,067 | 87.7 | 811,951 | 81.3 |
| 209 | 194 | 中学校教育振興費 | 120,373 | 113,094 | 116,958 | 7,279 | 94.0 | △ 3,864 | △ 3.3 |
| 210 | 194 | 中学校施設整備費 | 248,073 | 191,426 | 146,599 | 56,647 | 77.2 | 44,827 | 30.6 |
| 211 | 195 | (社会教育費) | 3,092,320 | 2,779,235 | 2,789,215 | 313,085 | 89.9 | △ 9,980 | △ 0.4 |
| 212 | 195 | 社会教育総務費 | 1,269,617 | 1,141,440 | 1,072,682 | 128,177 | 89.9 | 68,758 | 6.4 |
| 213 | 197 | 青少年育成費 | 20,644 | 19,578 | 10,871 | 1,066 | 94.8 | 8,707 | 80.1 |
| 214 | 197 | 公民館費 | 173,123 | 134,227 | 163,418 | 38,896 | 77.5 | △ 29,191 | △ 17.9 |
| 215 | 199 | 図書館費 | 1,090,527 | 1,052,119 | 1,052,125 | 38,408 | 96.5 | △ 6 | △ 0.0 |
| 216 | 201 | 青少年自然の家管理費 | 58,295 | 56,402 | 65,962 | 1,893 | 96.8 | △ 9,560 | △ 14.5 |
| 217 | 201 | 青年の家管理費 | 83,131 | 69,428 | 81,822 | 13,703 | 83.5 | △ 12,394 | △ 15.1 |
| 218 | 201 | コミュニティプラザ費 | 6,896 | 5,918 | 9,042 | 978 | 85.8 | △ 3,124 | △ 34.5 |
| 219 | 202 | 文化財保護費 | 115,468 | 101,582 | 74,946 | 13,886 | 88.0 | 26,636 | 35.5 |
| 220 | 202 | 図書館整備費 | 72,842 | 55,709 | 42,326 | 17,133 | 76.5 | 13,383 | 31.6 |
| 221 | 203 | 史跡環境整備費 | 13,934 | 13,638 | 211,380 | 296 | 97.9 | △ 197,742 | △ 93.5 |

単位：千円

| 行No | 事業別 決算説明書 ページ | 区 分 | 令和2年度 予算現額(A) | 令和2年度 決算額(B) | 令和元年度 決算額(C) | 執行残額 (A)-(B) | 執行歩合 (B)/(A) ×100(%) | 増減額 (D) (B)-(C) | 増減率 (D)/(C) ×100(%) |
|-----|---------------------|---------------|------------------|-----------------|-----------------|-----------------|----------------------------|--------------------|---------------------------|
| 222 | 203 | 放課後子どもクラブ室整備費 | 174,142 | 121,286 | 4,641 | 52,856 | 69.6 | 116,645 | 2,513.4 |
| 223 | 204 | 青年の家整備費 | 13,701 | 7,908 | 0 | 5,793 | 57.7 | 7,908 | 皆増 |
| 224 | 204 | 〔公債費〕 | 9,280,300 | 9,196,754 | 9,337,311 | 83,546 | 99.1 | △ 140,557 | △ 1.5 |
| 225 | 204 | (公債費) | 9,280,300 | 9,196,754 | 9,337,311 | 83,546 | 99.1 | △ 140,557 | △ 1.5 |
| 226 | 204 | 元金 | 8,866,377 | 8,811,132 | 8,859,317 | 55,245 | 99.4 | △ 48,185 | △ 0.5 |
| 227 | 204 | 利子 | 413,923 | 385,622 | 477,994 | 28,301 | 93.2 | △ 92,372 | △ 19.3 |
| 228 | 205 | 〔諸支出金〕 | 6,117,601 | 6,099,554 | 1,247,076 | 18,047 | 99.7 | 4,852,478 | 389.1 |
| 229 | 205 | (財政調整基金積立金) | 5,932,349 | 5,924,900 | 1,246,521 | 7,449 | 99.9 | 4,678,379 | 375.3 |
| 230 | 205 | 財政調整基金積立金 | 5,932,349 | 5,924,900 | 1,246,521 | 7,449 | 99.9 | 4,678,379 | 375.3 |
| 231 | 205 | (減債基金積立金) | 185,252 | 174,654 | 555 | 10,598 | 94.3 | 174,099 | 31,369.2 |
| 232 | 205 | 減債基金積立金 | 185,252 | 174,654 | 555 | 10,598 | 94.3 | 174,099 | 31,369.2 |
| 233 | 205 | 〔予備費〕 | 19,539 | 0 | 0 | 19,539 | 0.0 | 0 | - |
| 234 | 205 | (予備費) | 19,539 | 0 | 0 | 19,539 | 0.0 | 0 | - |
| 235 | 205 | 予備費 | 19,539 | 0 | 0 | 19,539 | 0.0 | 0 | - |
| 236 | - | 〔災害復旧費〕 | 0 | 0 | 67,394 | 0 | - | △ 67,394 | 皆減 |
| 237 | - | (総務施設災害復旧費) | 0 | 0 | 27,958 | 0 | - | △ 27,958 | 皆減 |
| 238 | - | 総務管理施設災害復旧費 | 0 | 0 | 27,958 | 0 | - | △ 27,958 | 皆減 |

単位：千円

| 行No | 事業別 決算説明書 ページ | 区 分 | 令和2年度 予算現額(A) | 令和2年度 決算額(B) | 令和元年度 決算額(C) | 執行残額 (A)-(B) | 執行歩合 (B)/(A) ×100(%) | 増減額 (D) (B)-(C) | 増減率 (D)/(C) ×100(%) |
|-----|---------------------|-------------|------------------|-----------------|-----------------|-----------------|----------------------------|--------------------|---------------------------|
| 239 | - | (民生施設災害復旧費) | 0 | 0 | 824 | 0 | - | △ 824 | 皆減 |
| 240 | - | 児童福祉施設災害復旧費 | 0 | 0 | 824 | 0 | - | △ 824 | 皆減 |
| 241 | - | (教育施設災害復旧費) | 0 | 0 | 38,612 | 0 | - | △ 38,612 | 皆減 |
| 242 | - | 小学校施設災害復旧費 | 0 | 0 | 23,520 | 0 | - | △ 23,520 | 皆減 |
| 243 | - | 中学校施設災害復旧費 | 0 | 0 | 15,092 | 0 | - | △ 15,092 | 皆減 |
| 244 | | | | | | | | | |
| 245 | | 歳 出 合 計 | 213,132,335 | 199,334,182 | 146,690,808 | 13,798,153 | 93.5 | 52,643,374 | 35.9 |

歳入目別一覧表(国民健康保険事業特別会計)

単位：千円

| 行No | 区 分 | 令和2年度 予算現額(A) | 令和2年度 決算額(B) | 令和元年度 決算額(C) | 増減額(D) (B)-(C) | 増減率 (D)/(C) ×100(%) |
|-----|----------------|------------------|-----------------|-----------------|-------------------|---------------------------|
| 1 | 〔国民健康保険料〕 | 7,351,676 | 7,674,092 | 7,573,279 | 100,813 | 1.3 |
| 2 | (国民健康保険料) | 7,351,676 | 7,674,092 | 7,573,279 | 100,813 | 1.3 |
| 3 | 一般被保険者国民健康保険料 | 7,349,950 | 7,672,532 | 7,566,424 | 106,108 | 1.4 |
| 4 | 退職被保険者等国民健康保険料 | 1,726 | 1,560 | 6,855 | △ 5,295 | △ 77.2 |
| 5 | 〔使用料及び手数料〕 | 30 | 34 | 29 | 5 | 17.2 |
| 6 | (手数料) | 30 | 34 | 29 | 5 | 17.2 |
| 7 | 総務手数料 | 30 | 34 | 29 | 5 | 17.2 |
| 8 | 〔国庫支出金〕 | 0 | 145,380 | 3,090 | 142,290 | 4,604.9 |
| 9 | (国庫補助金) | 0 | 145,380 | 3,090 | 142,290 | 4,604.9 |
| 10 | 災害等臨時特例補助金 | 0 | 136,019 | 0 | 136,019 | 皆増 |
| 11 | 総務費国庫補助金 | 0 | 9,361 | 3,090 | 6,271 | 202.9 |
| 12 | 〔府支出金〕 | 28,377,780 | 26,919,510 | 28,236,935 | △ 1,317,425 | △ 4.7 |
| 13 | (府補助金) | 28,377,780 | 26,919,510 | 28,236,935 | △ 1,317,425 | △ 4.7 |
| 14 | 保険給付費等交付金 | 28,337,780 | 26,878,706 | 28,196,491 | △ 1,317,785 | △ 4.7 |
| 15 | 国民健康保険事業助成府補助金 | 40,000 | 40,804 | 40,444 | 360 | 0.9 |

単位：千円

| 行No | 区 分 | 令和2年度 予算現額(A) | 令和2年度 決算額(B) | 令和元年度 決算額(C) | 増減額 (D) (B)-(C) | 増減率 (D)/(C) ×100 (%) |
|-----|---------------|------------------|-----------------|-----------------|--------------------|----------------------------|
| 16 | 〔繰入金〕 | 3,956,770 | 3,809,087 | 3,956,833 | △ 147,746 | △ 3.7 |
| 17 | (繰入金) | 3,956,770 | 3,809,087 | 3,956,833 | △ 147,746 | △ 3.7 |
| 18 | 一般会計繰入金 | 3,956,770 | 3,809,087 | 3,956,833 | △ 147,746 | △ 3.7 |
| 19 | 〔繰越金〕 | 337,958 | 1,441,833 | 1,309,371 | 132,462 | 10.1 |
| 20 | (繰越金) | 337,958 | 1,441,833 | 1,309,371 | 132,462 | 10.1 |
| 21 | 繰越金 | 337,958 | 1,441,833 | 1,309,371 | 132,462 | 10.1 |
| 22 | 〔諸収入〕 | 24,399 | 53,726 | 71,526 | △ 17,800 | △ 24.9 |
| 23 | (延滞金、加算金及び過料) | 3,002 | 1,916 | 2,747 | △ 831 | △ 30.3 |
| 24 | 延滞金 | 3,001 | 1,916 | 2,742 | △ 826 | △ 30.1 |
| 25 | 加算金 | 1 | 0 | 5 | △ 5 | 皆減 |
| 26 | (預金利子) | 1 | 0 | 0 | 0 | - |
| 27 | 預金利子 | 1 | 0 | 0 | 0 | - |
| 28 | (雑入) | 21,396 | 51,810 | 68,779 | △ 16,969 | △ 24.7 |
| 29 | 滞納処分費収入 | 6 | 0 | 0 | 0 | - |
| 30 | 返納金 | 1,012 | 11,571 | 18,515 | △ 6,944 | △ 37.5 |
| 31 | 第三者納付金 | 20,012 | 37,750 | 49,851 | △ 12,101 | △ 24.3 |

単位：千円

| 行No | 区 分 | 令和2年度 予算現額(A) | 令和2年度 決算額(B) | 令和元年度 決算額(C) | 増減額(D) (B)-(C) | 増減率 (D)/(C) ×100(%) |
|-----|---------|------------------|-----------------|-----------------|-------------------|---------------------------|
| 32 | 雑入 | 366 | 2,489 | 413 | 2,076 | 502.7 |
| 33 | | | | | | |
| 34 | 歳 入 合 計 | 40,048,613 | 40,043,662 | 41,151,063 | △ 1,107,401 | △ 2.7 |

| | (予算) | (決算) |
|------------|----------|---------------------|
| ・被保険者数 医療分 | 77,559人 | 78,172人 (4月～3月ベース) |
| 介護分 | 25,512人 | 25,876人 (4月～3月ベース) |
| ・世帯数(医療分) | 49,114世帯 | 52,015世帯 (4月～3月ベース) |
| ・1人当り保険料 | (元年度) | (2年度) |
| 医療分+支援金分 | 7,504円/月 | 7,746円/月 |
| 介護分 | 1,934円/月 | 1,988円/月 |
| ・収納率 | (元年度) | (2年度) |
| 現年分 | 92.4% | 92.9% |
| 滞納繰越分 | 20.1% | 20.7% |
| 全体 | 79.7% | 80.9% |

歳出目別一覧表(国民健康保険事業特別会計)

単位：千円

| 行No | 事業別 決算説明書 ページ | 区 分 | 令和2年度 予算現額(A) | 令和2年度 決算額(B) | 令和元年度 決算額(C) | 執行残額 (A)-(B) | 執行歩合 (B)/(A) ×100(%) | 増減額(D) (B)-(C) | 増減率 (D)/(C) ×100(%) |
|-----|---------------------|--------------|------------------|-----------------|-----------------|-----------------|----------------------------|-------------------|---------------------------|
| 1 | 207 | 〔総務費〕 | 807,531 | 746,610 | 728,035 | 60,921 | 92.5 | 18,575 | 2.6 |
| 2 | 207 | (総務管理費) | 774,297 | 716,753 | 696,903 | 57,544 | 92.6 | 19,850 | 2.8 |
| 3 | 207 | 一般管理費 | 767,167 | 709,655 | 689,574 | 57,512 | 92.5 | 20,081 | 2.9 |
| 4 | 208 | 国民健康保険連合会負担金 | 7,127 | 7,095 | 7,326 | 32 | 99.6 | △ 231 | △ 3.2 |
| 5 | 208 | 国民健康保険協議会負担金 | 3 | 3 | 3 | 0 | 100.0 | 0 | 0.0 |
| 6 | 209 | (徴收費) | 32,908 | 29,613 | 30,724 | 3,295 | 90.0 | △ 1,111 | △ 3.6 |
| 7 | 209 | 賦課徴收費 | 32,908 | 29,613 | 30,724 | 3,295 | 90.0 | △ 1,111 | △ 3.6 |
| 8 | 209 | (運営協議会費) | 326 | 244 | 408 | 82 | 74.8 | △ 164 | △ 40.2 |
| 9 | 209 | 運営協議会費 | 326 | 244 | 408 | 82 | 74.8 | △ 164 | △ 40.2 |
| 10 | 209 | 〔保険給付費〕 | 27,394,918 | 26,146,194 | 27,484,185 | 1,248,724 | 95.4 | △ 1,337,991 | △ 4.9 |
| 11 | 209 | (療養諸費) | 23,737,673 | 22,586,913 | 23,852,061 | 1,150,760 | 95.2 | △ 1,265,148 | △ 5.3 |
| 12 | 209 | 一般被保険者療養給付費 | 23,221,429 | 22,125,900 | 23,317,664 | 1,095,529 | 95.3 | △ 1,191,764 | △ 5.1 |
| 13 | 210 | 退職被保険者等療養給付費 | 931 | 585 | 12,106 | 346 | 62.8 | △ 11,521 | △ 95.2 |
| 14 | 210 | 一般被保険者療養費 | 449,968 | 400,901 | 458,966 | 49,067 | 89.1 | △ 58,065 | △ 12.7 |
| 15 | 210 | 退職被保険者等療養費 | 14 | 7 | 159 | 7 | 50.0 | △ 152 | △ 95.6 |
| 16 | 210 | 審査支払手数料 | 65,331 | 59,520 | 63,166 | 5,811 | 91.1 | △ 3,646 | △ 5.8 |
| 17 | 211 | (高額療養費) | 3,419,862 | 3,359,379 | 3,426,447 | 60,483 | 98.2 | △ 67,068 | △ 2.0 |

単位：千円

| 行No | 事業別 決算説明書 ページ | 区 分 | 令和2年度 予算現額(A) | 令和2年度 決算額(B) | 令和元年度 決算額(C) | 執行残額 (A)-(B) | 執行歩合 (B)/(A) ×100(%) | 増減額 (D) (B)-(C) | 増減率 (D)/(C) ×100(%) |
|-----|---------------------|------------------|------------------|-----------------|-----------------|-----------------|----------------------------|--------------------|---------------------------|
| 18 | 211 | 一般被保険者高額療養費 | 3,417,121 | 3,356,864 | 3,423,025 | 60,257 | 98.2 | △ 66,161 | △ 1.9 |
| 19 | 211 | 退職被保険者等高額療養費 | 152 | 131 | 1,271 | 21 | 86.2 | △ 1,140 | △ 89.7 |
| 20 | 211 | 一般被保険者高額介護合算療養費 | 2,569 | 2,384 | 2,151 | 185 | 92.8 | 233 | 10.8 |
| 21 | 211 | 退職被保険者等高額介護合算療養費 | 20 | 0 | 0 | 20 | 0.0 | 0 | - |
| 22 | 212 | (移送費) | 40 | 0 | 0 | 40 | 0.0 | 0 | - |
| 23 | 212 | 一般被保険者移送費 | 20 | 0 | 0 | 20 | 0.0 | 0 | - |
| 24 | 212 | 退職被保険者等移送費 | 20 | 0 | 0 | 20 | 0.0 | 0 | - |
| 25 | 212 | (出産育児諸費) | 144,553 | 115,785 | 123,958 | 28,768 | 80.1 | △ 8,173 | △ 6.6 |
| 26 | 212 | 出産育児一時金 | 144,480 | 115,730 | 123,898 | 28,750 | 80.1 | △ 8,168 | △ 6.6 |
| 27 | 212 | 支払手数料 | 73 | 55 | 60 | 18 | 75.3 | △ 5 | △ 8.3 |
| 28 | 213 | (葬祭諸費) | 26,000 | 23,800 | 23,200 | 2,200 | 91.5 | 600 | 2.6 |
| 29 | 213 | 葬祭費 | 26,000 | 23,800 | 23,200 | 2,200 | 91.5 | 600 | 2.6 |
| 30 | 213 | (医療給付費) | 59,299 | 59,298 | 58,519 | 1 | 100.0 | 779 | 1.3 |
| 31 | 213 | 精神・結核医療給付金 | 59,299 | 59,298 | 58,519 | 1 | 100.0 | 779 | 1.3 |
| 32 | 213 | (傷病手当金) | 7,491 | 1,019 | 0 | 6,472 | 13.6 | 1,019 | 皆増 |
| 33 | 213 | 傷病手当金 | 7,491 | 1,019 | 0 | 6,472 | 13.6 | 1,019 | 皆増 |
| 34 | 213 | 〔国民健康保険事業費納付金〕 | 11,291,441 | 11,291,432 | 11,095,456 | 9 | 100.0 | 195,976 | 1.8 |

単位：千円

| 行No | 事業別 決算説明書 ページ | 区 分 | 令和2年度 予算現額(A) | 令和2年度 決算額(B) | 令和元年度 決算額(C) | 執行残額 (A)-(B) | 執行歩合 (B)/(A) ×100(%) | 増減額 (D) (B)-(C) | 増減率 (D)/(C) ×100(%) |
|-----|---------------------|-------------------|------------------|-----------------|-----------------|-----------------|----------------------------|--------------------|---------------------------|
| 35 | 213 | (医療給付費分) | 7,883,069 | 7,883,065 | 7,704,226 | 4 | 100.0 | 178,839 | 2.3 |
| 36 | 213 | 一般被保険者医療給付費分 | 7,880,215 | 7,880,211 | 7,701,558 | 4 | 100.0 | 178,653 | 2.3 |
| 37 | 214 | 退職被保険者等医療給付費分 | 2,854 | 2,854 | 2,668 | 0 | 100.0 | 186 | 7.0 |
| 38 | 214 | (後期高齢者支援金等分) | 2,436,426 | 2,436,423 | 2,453,611 | 3 | 100.0 | △ 17,188 | △ 0.7 |
| 39 | 214 | 一般被保険者後期高齢者支援金等分 | 2,435,513 | 2,435,510 | 2,452,802 | 3 | 100.0 | △ 17,292 | △ 0.7 |
| 40 | 214 | 退職被保険者等後期高齢者支援金等分 | 913 | 913 | 809 | 0 | 100.0 | 104 | 12.9 |
| 41 | 214 | (介護納付金分) | 971,946 | 971,944 | 937,619 | 2 | 100.0 | 34,325 | 3.7 |
| 42 | 214 | 介護納付金分 | 971,946 | 971,944 | 937,619 | 2 | 100.0 | 34,325 | 3.7 |
| 43 | 215 | [保健事業費] | 397,272 | 272,293 | 314,970 | 124,979 | 68.5 | △ 42,677 | △ 13.5 |
| 44 | 215 | (保健事業費) | 164,109 | 119,832 | 150,559 | 44,277 | 73.0 | △ 30,727 | △ 20.4 |
| 45 | 215 | 保健衛生普及費 | 7,266 | 2,683 | 2,364 | 4,583 | 36.9 | 319 | 13.5 |
| 46 | - | 健康家庭表彰費 | 0 | 0 | 268 | 0 | - | △ 268 | 皆減 |
| 47 | 215 | 疾病予防費 | 156,843 | 117,149 | 147,927 | 39,694 | 74.7 | △ 30,778 | △ 20.8 |
| 48 | 215 | (特定健康診査等事業費) | 233,163 | 152,461 | 164,411 | 80,702 | 65.4 | △ 11,950 | △ 7.3 |
| 49 | 215 | 特定健康診査等事業費 | 233,163 | 152,461 | 164,411 | 80,702 | 65.4 | △ 11,950 | △ 7.3 |
| 50 | 216 | [共同事業拠出金] | 6 | 4 | 4 | 2 | 66.7 | 0 | 0.0 |
| 51 | 216 | (共同事業拠出金) | 6 | 4 | 4 | 2 | 66.7 | 0 | 0.0 |

単位：千円

| 行No | 事業別 決算説明書 ページ | 区 分 | 令和2年度 予算現額(A) | 令和2年度 決算額(B) | 令和元年度 決算額(C) | 執行残額 (A)-(B) | 執行歩合 (B)/(A) ×100(%) | 増減額 (D) (B)-(C) | 増減率 (D)/(C) ×100(%) |
|-----|---------------------|--------------|------------------|-----------------|-----------------|-----------------|----------------------------|--------------------|---------------------------|
| 52 | 216 | 共同事業拠出金 | 6 | 4 | 4 | 2 | 66.7 | 0 | 0.0 |
| 53 | 216 | 〔公債費〕 | 1 | 0 | 0 | 1 | 0.0 | 0 | - |
| 54 | 216 | (公債費) | 1 | 0 | 0 | 1 | 0.0 | 0 | - |
| 55 | 216 | 利子 | 1 | 0 | 0 | 1 | 0.0 | 0 | - |
| 56 | 216 | 〔諸支出金〕 | 157,444 | 78,948 | 86,580 | 78,496 | 50.1 | △ 7,632 | △ 8.8 |
| 57 | 216 | (償還金及び還付加算金) | 157,444 | 78,948 | 86,580 | 78,496 | 50.1 | △ 7,632 | △ 8.8 |
| 58 | 216 | 保険料還付金 | 147,031 | 68,689 | 43,561 | 78,342 | 46.7 | 25,128 | 57.7 |
| 59 | 216 | 償還金 | 10,413 | 10,259 | 43,019 | 154 | 98.5 | △ 32,760 | △ 76.2 |
| 60 | | | | | | | | | |
| 61 | | 歳 出 合 計 | 40,048,613 | 38,535,481 | 39,709,230 | 1,513,132 | 96.2 | △ 1,173,749 | △ 3.0 |

歳入目別一覧表(後期高齢者医療事業特別会計)

単位：千円

| 行No | 区 分 | 令和2年度 予算現額(A) | 令和2年度 決算額(B) | 令和元年度 決算額(C) | 増減額(D) (B)-(C) | 増減率 (D)/(C) ×100(%) |
|-----|--------------|------------------|-----------------|-----------------|-------------------|---------------------------|
| 1 | 〔後期高齢者医療保険料〕 | 5,478,755 | 5,520,968 | 5,086,037 | 434,931 | 8.6 |
| 2 | (後期高齢者医療保険料) | 5,478,755 | 5,520,968 | 5,086,037 | 434,931 | 8.6 |
| 3 | 特別徴収保険料 | 2,433,961 | 2,421,922 | 2,233,372 | 188,550 | 8.4 |
| 4 | 普通徴収保険料 | 3,044,794 | 3,099,046 | 2,852,665 | 246,381 | 8.6 |
| 5 | 〔使用料及び手数料〕 | 9 | 5 | 4 | 1 | 25.0 |
| 6 | (手数料) | 9 | 5 | 4 | 1 | 25.0 |
| 7 | 証明手数料 | 9 | 5 | 4 | 1 | 25.0 |
| 8 | 〔国庫支出金〕 | 6,506 | 1,301 | 0 | 1,301 | 皆増 |
| 9 | (国庫補助金) | 6,506 | 1,301 | 0 | 1,301 | 皆増 |
| 10 | 事務費交付金 | 6,506 | 1,301 | 0 | 1,301 | 皆増 |
| 11 | 〔繰入金〕 | 1,139,529 | 1,108,909 | 1,023,455 | 85,454 | 8.3 |
| 12 | (繰入金) | 1,139,529 | 1,108,909 | 1,023,455 | 85,454 | 8.3 |
| 13 | 一般会計繰入金 | 1,139,529 | 1,108,909 | 1,023,455 | 85,454 | 8.3 |
| 14 | 〔繰越金〕 | 246,818 | 224,378 | 240,384 | △ 16,006 | △ 6.7 |
| 15 | (繰越金) | 246,818 | 224,378 | 240,384 | △ 16,006 | △ 6.7 |
| 16 | 繰越金 | 246,818 | 224,378 | 240,384 | △ 16,006 | △ 6.7 |

単位：千円

| 行No | 区 分 | 令和2年度 予算現額(A) | 令和2年度 決算額(B) | 令和元年度 決算額(C) | 増減額(D) (B)-(C) | 増減率 (D)/(C) ×100(%) |
|-----|---------------|------------------|-----------------|-----------------|-------------------|---------------------------|
| 17 | [諸収入] | 9,018 | 7,624 | 9,262 | △ 1,638 | △ 17.7 |
| 18 | (延滞金、加算金及び過料) | 100 | 96 | 36 | 60 | 166.7 |
| 19 | 延滞金 | 100 | 96 | 36 | 60 | 166.7 |
| 20 | (預金利子) | 1 | 0 | 0 | 0 | - |
| 21 | 預金利子 | 1 | 0 | 0 | 0 | - |
| 22 | (雑入) | 8,917 | 7,528 | 9,226 | △ 1,698 | △ 18.4 |
| 23 | 滞納処分費 | 6 | 0 | 0 | 0 | - |
| 24 | 雑入 | 8,911 | 7,528 | 9,226 | △ 1,698 | △ 18.4 |
| 25 | | | | | | |
| 26 | 歳 入 合 計 | 6,880,635 | 6,863,185 | 6,359,142 | 504,043 | 7.9 |

| | | |
|----------|----------|----------|
| | (予算) | (決算) |
| ・被保険者数 | 54,459人 | 53,546人 |
| ・1人当り保険料 | (元年度) | (2年度) |
| | 8,057円/月 | 8,573円/月 |
| ・収納率 | (元年度) | (2年度) |
| 現年分 | 99.3% | 99.5% |
| 滞納繰越分 | 32.8% | 38.4% |
| 全体 | 98.3% | 98.7% |

歳出目別一覧表(後期高齢者医療事業特別会計)

単位：千円

| 行No | 事業別 決算説明書 ページ | 区 分 | 令和2年度 予算現額(A) | 令和2年度 決算額(B) | 令和元年度 決算額(C) | 執行残額 (A)-(B) | 執行歩合 (B)/(A) ×100(%) | 増減額 (D) (B)-(C) | 増減率 (D)/(C) ×100(%) |
|-----|---------------------|------------------|------------------|-----------------|-----------------|-----------------|----------------------------|--------------------|---------------------------|
| 1 | 218 | 〔総務費〕 | 101,367 | 91,060 | 83,569 | 10,307 | 89.8 | 7,491 | 9.0 |
| 2 | 218 | (総務管理費) | 100,395 | 90,414 | 82,780 | 9,981 | 90.1 | 7,634 | 9.2 |
| 3 | 218 | 一般管理費 | 100,395 | 90,414 | 82,780 | 9,981 | 90.1 | 7,634 | 9.2 |
| 4 | 219 | (徴収費) | 972 | 646 | 789 | 326 | 66.5 | △ 143 | △ 18.1 |
| 5 | 219 | 賦課徴収費 | 972 | 646 | 789 | 326 | 66.5 | △ 143 | △ 18.1 |
| 6 | 219 | 〔後期高齢者医療広域連合納付金〕 | 6,746,556 | 6,518,130 | 6,043,751 | 228,426 | 96.6 | 474,379 | 7.8 |
| 7 | 219 | (後期高齢者医療広域連合納付金) | 6,746,556 | 6,518,130 | 6,043,751 | 228,426 | 96.6 | 474,379 | 7.8 |
| 8 | 219 | 後期高齢者医療広域連合交付金 | 6,746,556 | 6,518,130 | 6,043,751 | 228,426 | 96.6 | 474,379 | 7.8 |
| 9 | 219 | 〔諸支出金〕 | 32,712 | 10,500 | 7,444 | 22,212 | 32.1 | 3,056 | 41.1 |
| 10 | 219 | (償還金及び還付加算金) | 32,712 | 10,500 | 7,444 | 22,212 | 32.1 | 3,056 | 41.1 |
| 11 | 219 | 保険料還付金 | 32,712 | 10,500 | 6,297 | 22,212 | 32.1 | 4,203 | 66.7 |
| 12 | - | 償還金 | 0 | 0 | 1,147 | 0 | - | △ 1,147 | 皆減 |
| 13 | | | | | | | | | |
| 14 | | 歳 出 合 計 | 6,880,635 | 6,619,690 | 6,134,764 | 260,945 | 96.2 | 484,926 | 7.9 |

歳入目別一覧表(介護保険事業特別会計)

単位：千円

| 行No | 区 分 | 令和2年度 予算現額(A) | 令和2年度 決算額(B) | 令和元年度 決算額(C) | 増減額(D) (B)-(C) | 増減率 (D)/(C) ×100(%) |
|-----|-------------------------------------|------------------|-----------------|-----------------|-------------------|---------------------------|
| 1 | [保険料] | 6,996,739 | 7,252,987 | 7,444,006 | △ 191,019 | △ 2.6 |
| 2 | (介護保険料) | 6,996,739 | 7,252,987 | 7,444,006 | △ 191,019 | △ 2.6 |
| 3 | 第1号被保険者保険料 | 6,996,739 | 7,252,987 | 7,444,006 | △ 191,019 | △ 2.6 |
| 4 | [使用料及び手数料] | 2,757 | 2,310 | 2,482 | △ 172 | △ 6.9 |
| 5 | (手数料) | 2,757 | 2,310 | 2,482 | △ 172 | △ 6.9 |
| 6 | 総務手数料 | 2,757 | 2,310 | 2,482 | △ 172 | △ 6.9 |
| 7 | [国庫支出金] | 9,452,724 | 9,238,309 | 8,339,949 | 898,360 | 10.8 |
| 8 | (国庫負担金) | 6,749,117 | 6,645,523 | 5,998,475 | 647,048 | 10.8 |
| 9 | 介護給付費国庫負担金 | 6,749,117 | 6,645,523 | 5,998,475 | 647,048 | 10.8 |
| 10 | (国庫補助金) | 2,703,607 | 2,592,786 | 2,341,474 | 251,312 | 10.7 |
| 11 | 調整交付金 | 1,982,381 | 1,864,070 | 1,677,477 | 186,593 | 11.1 |
| 12 | 保険者機能強化推進交付金 | 61,000 | 53,283 | 60,917 | △ 7,634 | △ 12.5 |
| 13 | 介護保険災害臨時特例補助金 | 10,106 | 28,120 | 278 | 27,842 | 10,015.1 |
| 14 | 介護保険事業費国庫補助金 | 3,500 | 10,123 | 27,359 | △ 17,236 | △ 63.0 |
| 15 | 地域支援事業交付金(介護予防・日常生活支援総合事業) | 402,776 | 340,099 | 357,293 | △ 17,194 | △ 4.8 |
| 16 | 地域支援事業交付金(介護予防・日常生活支援総合事業以外の地域支援事業) | 243,844 | 245,010 | 218,150 | 26,860 | 12.3 |

単位：千円

| 行No | 区 分 | 令和2年度 予算現額(A) | 令和2年度 決算額(B) | 令和元年度 決算額(C) | 増減額(D) (B)-(C) | 増減率 (D)/(C) ×100(%) |
|-----|-------------------------------------|------------------|-----------------|-----------------|-------------------|---------------------------|
| 17 | 介護保険保険者努力支援交付金 | 0 | 52,081 | 0 | 52,081 | 皆増 |
| 18 | 〔支払基金交付金〕 | 10,085,384 | 9,379,558 | 9,019,472 | 360,086 | 4.0 |
| 19 | (支払基金交付金) | 10,085,384 | 9,379,558 | 9,019,472 | 360,086 | 4.0 |
| 20 | 介護給付費交付金 | 9,659,249 | 9,024,300 | 8,604,152 | 420,148 | 4.9 |
| 21 | 地域支援事業支援交付金 | 426,135 | 355,258 | 415,320 | △ 60,062 | △ 14.5 |
| 22 | 〔府支出金〕 | 5,153,826 | 4,970,836 | 4,784,217 | 186,619 | 3.9 |
| 23 | (府負担金) | 4,834,618 | 4,680,456 | 4,496,860 | 183,596 | 4.1 |
| 24 | 介護給付費府負担金 | 4,834,618 | 4,680,456 | 4,496,860 | 183,596 | 4.1 |
| 25 | (府補助金) | 319,208 | 290,380 | 287,357 | 3,023 | 1.1 |
| 26 | 地域支援事業交付金(介護予防・日常生活支援総合事業) | 197,284 | 167,875 | 178,282 | △ 10,407 | △ 5.8 |
| 27 | 地域支援事業交付金(介護予防・日常生活支援総合事業以外の地域支援事業) | 121,924 | 122,505 | 109,075 | 13,430 | 12.3 |
| 28 | 〔財産収入〕 | 5,054 | 1,066 | 854 | 212 | 24.8 |
| 29 | (財産運用収入) | 5,054 | 1,066 | 854 | 212 | 24.8 |
| 30 | 利子及び配当金 | 5,054 | 1,066 | 854 | 212 | 24.8 |
| 31 | 〔繰入金〕 | 7,057,010 | 5,627,122 | 5,264,930 | 362,192 | 6.9 |
| 32 | (一般会計繰入金) | 6,142,608 | 5,627,122 | 5,264,930 | 362,192 | 6.9 |

単位：千円

| 行No | 区 分 | 令和2年度 予算現額(A) | 令和2年度 決算額(B) | 令和元年度 決算額(C) | 増減額(D) (B)-(C) | 増減率 (D)/(C) ×100(%) |
|-----|-------------------------------------|------------------|-----------------|-----------------|-------------------|---------------------------|
| 33 | 介護給付費繰入金 | 4,455,043 | 4,155,180 | 3,987,802 | 167,378 | 4.2 |
| 34 | 低所得者保険料軽減繰入金 | 553,072 | 548,248 | 316,630 | 231,618 | 73.2 |
| 35 | その他一般会計繰入金 | 815,285 | 667,885 | 697,275 | △ 29,390 | △ 4.2 |
| 36 | 地域支援事業繰入金（介護予防・日常生活支援総合事業） | 197,284 | 149,148 | 164,027 | △ 14,879 | △ 9.1 |
| 37 | 地域支援事業繰入金（介護予防・日常生活支援総合事業以外の地域支援事業） | 121,924 | 106,661 | 99,196 | 7,465 | 7.5 |
| 38 | （基金繰入金） | 914,402 | 0 | 0 | 0 | - |
| 39 | 介護給付費準備基金繰入金 | 914,402 | 0 | 0 | 0 | - |
| 40 | 〔繰越金〕 | 363,026 | 560,246 | 882,524 | △ 322,278 | △ 36.5 |
| 41 | （繰越金） | 363,026 | 560,246 | 882,524 | △ 322,278 | △ 36.5 |
| 42 | 繰越金 | 363,026 | 560,246 | 882,524 | △ 322,278 | △ 36.5 |
| 43 | 〔諸収入〕 | 1,476 | 2,107 | 14,596 | △ 12,489 | △ 85.6 |
| 44 | （延滞金、加算金及び過料） | 100 | 236 | 342 | △ 106 | △ 31.0 |
| 45 | 第1号被保険者延滞金 | 100 | 236 | 342 | △ 106 | △ 31.0 |
| 46 | （預金利子） | 1 | 0 | 0 | 0 | - |
| 47 | 預金利子 | 1 | 0 | 0 | 0 | - |
| 48 | （雑入） | 1,375 | 1,871 | 14,254 | △ 12,383 | △ 86.9 |

単位：千円

| 行No | 区 分 | 令和2年度 予算現額(A) | 令和2年度 決算額(B) | 令和元年度 決算額(C) | 増減額(D) (B)-(C) | 増減率 (D)/(C) ×100(%) |
|-----|---------|------------------|-----------------|-----------------|-------------------|---------------------------|
| 49 | 返納金 | 243 | 333 | 12,326 | △ 11,993 | △ 97.3 |
| 50 | 第三者納付金 | 1 | 30 | 458 | △ 428 | △ 93.4 |
| 51 | 雑入 | 1,125 | 1,508 | 1,470 | 38 | 2.6 |
| 52 | | | | | | |
| 53 | 歳 入 合 計 | 39,117,996 | 37,034,541 | 35,753,030 | 1,281,511 | 3.6 |

| | | |
|----------|---------------|----------|
| | (予算) | (決算) |
| ・被保険者数 | 104,451人 | 105,297人 |
| ・保険料基準月額 | 6,208円 (第5段階) | |
| ・収納率 | (元年度) | (2年度) |
| 現年分 | 99.1% | 99.2% |
| 滞納繰越分 | 20.0% | 20.4% |
| 全体 | 97.0% | 97.3% |

歳出目別一覧表(介護保険事業特別会計)

単位：千円

| 行No | 事業別 決算説明書 ページ | 区 分 | 令和2年度 予算現額(A) | 令和2年度 決算額(B) | 令和元年度 決算額(C) | 執行残額 (A)-(B) | 執行歩合 (B)/(A) ×100(%) | 増減額(D) (B)-(C) | 増減率 (D)/(C) ×100(%) |
|-----|---------------------|---------------------|------------------|-----------------|-----------------|-----------------|----------------------------|-------------------|---------------------------|
| 1 | 222 | [総務費] | 800,469 | 659,222 | 728,727 | 141,247 | 82.4 | △ 69,505 | △ 9.5 |
| 2 | 222 | (総務管理費) | 464,220 | 427,423 | 413,099 | 36,797 | 92.1 | 14,324 | 3.5 |
| 3 | 222 | 一般管理費 | 464,220 | 427,423 | 413,099 | 36,797 | 92.1 | 14,324 | 3.5 |
| 4 | 224 | (徴収費) | 42,965 | 35,690 | 33,502 | 7,275 | 83.1 | 2,188 | 6.5 |
| 5 | 224 | 賦課徴収費 | 42,965 | 35,690 | 33,502 | 7,275 | 83.1 | 2,188 | 6.5 |
| 6 | 224 | (介護認定審査会費) | 292,043 | 195,069 | 281,026 | 96,974 | 66.8 | △ 85,957 | △ 30.6 |
| 7 | 224 | 介護認定審査会費 | 67,376 | 46,816 | 54,945 | 20,560 | 69.5 | △ 8,129 | △ 14.8 |
| 8 | 225 | 認定調査等費 | 224,667 | 148,253 | 226,081 | 76,414 | 66.0 | △ 77,828 | △ 34.4 |
| 9 | 225 | (趣旨普及費) | 1,241 | 1,040 | 1,100 | 201 | 83.8 | △ 60 | △ 5.5 |
| 10 | 225 | 趣旨普及費 | 1,241 | 1,040 | 1,100 | 201 | 83.8 | △ 60 | △ 5.5 |
| 11 | 225 | [保険給付費] | 35,642,252 | 33,241,686 | 31,915,094 | 2,400,566 | 93.3 | 1,326,592 | 4.2 |
| 12 | 225 | (介護サービス等諸費) | 32,627,252 | 30,466,536 | 29,241,868 | 2,160,716 | 93.4 | 1,224,668 | 4.2 |
| 13 | 225 | 居宅介護サービス給付費 | 17,896,014 | 16,936,828 | 16,109,655 | 959,186 | 94.6 | 827,173 | 5.1 |
| 14 | 225 | 特例居宅介護サービス給付費 | 2,868 | 0 | 2,062 | 2,868 | 0.0 | △ 2,062 | 皆減 |
| 15 | 226 | 地域密着型介護サービス給付費 | 5,839,370 | 4,903,997 | 4,769,870 | 935,373 | 84.0 | 134,127 | 2.8 |
| 16 | 226 | 特例地域密着型介護サービス給 費 | 1,000 | 0 | 0 | 1,000 | 0.0 | 0 | - |
| 17 | 226 | 施設介護サービス給付費 | 6,827,126 | 6,664,465 | 6,497,684 | 162,661 | 97.6 | 166,781 | 2.6 |

単位：千円

| 行No | 事業別 決算説明書 ページ | 区 分 | 令和2年度 予算現額(A) | 令和2年度 決算額(B) | 令和元年度 決算額(C) | 執行残額 (A)-(B) | 執行歩合 (B)/(A) ×100(%) | 増減額 (D) (B)-(C) | 増減率 (D)/(C) ×100(%) |
|-----|---------------------|--------------------|------------------|-----------------|-----------------|-----------------|----------------------------|--------------------|---------------------------|
| 18 | 226 | 居宅介護福祉用具購入費 | 47,553 | 47,553 | 45,725 | 0 | 100.0 | 1,828 | 4.0 |
| 19 | 227 | 居宅介護住宅改修費 | 64,293 | 63,556 | 64,400 | 737 | 98.9 | △ 844 | △ 1.3 |
| 20 | 227 | 居宅介護サービス計画給付費 | 1,948,928 | 1,850,137 | 1,752,472 | 98,791 | 94.9 | 97,665 | 5.6 |
| 21 | 227 | 特例居宅介護サービス計画給付費 | 100 | 0 | 0 | 100 | 0.0 | 0 | - |
| 22 | 227 | (介護予防サービス等諸費) | 944,261 | 854,013 | 834,418 | 90,248 | 90.4 | 19,595 | 2.3 |
| 23 | 227 | 介護予防サービス給付費 | 659,559 | 620,687 | 604,318 | 38,872 | 94.1 | 16,369 | 2.7 |
| 24 | 228 | 特例介護予防サービス給付費 | 1,069 | 0 | 0 | 1,069 | 0.0 | 0 | - |
| 25 | 228 | 地域密着型介護予防サービス給付費 | 64,196 | 21,645 | 28,895 | 42,551 | 33.7 | △ 7,250 | △ 25.1 |
| 26 | 228 | 特例地域密着型介護予防サービス給付費 | 200 | 0 | 0 | 200 | 0.0 | 0 | - |
| 27 | 229 | 介護予防福祉用具購入費 | 14,925 | 14,152 | 13,853 | 773 | 94.8 | 299 | 2.2 |
| 28 | 229 | 介護予防住宅改修費 | 52,178 | 52,178 | 47,355 | 0 | 100.0 | 4,823 | 10.2 |
| 29 | 229 | 介護予防サービス計画給付費 | 152,127 | 145,351 | 139,997 | 6,776 | 95.5 | 5,354 | 3.8 |
| 30 | 229 | 特例介護予防サービス計画給付費 | 7 | 0 | 0 | 7 | 0.0 | 0 | - |
| 31 | 230 | (その他諸費) | 34,391 | 30,430 | 29,064 | 3,961 | 88.5 | 1,366 | 4.7 |
| 32 | 230 | 審査支払手数料 | 34,391 | 30,430 | 29,064 | 3,961 | 88.5 | 1,366 | 4.7 |
| 33 | 230 | (高額介護サービス等費) | 1,108,222 | 1,029,018 | 950,347 | 79,204 | 92.9 | 78,671 | 8.3 |
| 34 | 230 | 高額介護サービス費 | 1,107,090 | 1,027,985 | 949,254 | 79,105 | 92.9 | 78,731 | 8.3 |

単位：千円

| 行No | 事業別 決算説明書 ページ | 区 分 | 令和2年度 予算現額(A) | 令和2年度 決算額(B) | 令和元年度 決算額(C) | 執行残額 (A)-(B) | 執行歩合 (B)/(A) ×100(%) | 増減額 (D) (B)-(C) | 増減率 (D)/(C) ×100(%) |
|-----|---------------------|--------------------------|------------------|-----------------|-----------------|-----------------|----------------------------|--------------------|---------------------------|
| 35 | 230 | 高額介護予防サービス費 | 1,132 | 1,033 | 1,093 | 99 | 91.3 | △ 60 | △ 5.5 |
| 36 | 230 | (特定入所者介護サービス等費) | 759,546 | 727,984 | 725,984 | 31,562 | 95.8 | 2,000 | 0.3 |
| 37 | 230 | 特定入所者介護サービス費 | 758,706 | 727,935 | 725,746 | 30,771 | 95.9 | 2,189 | 0.3 |
| 38 | 231 | 特例特定入所者介護サービス費 | 50 | 0 | 0 | 50 | 0.0 | 0 | - |
| 39 | 231 | 特定入所者介護予防サービス費 | 789 | 49 | 238 | 740 | 6.2 | △ 189 | △ 79.4 |
| 40 | 231 | 特例特定入所者介護予防サービス 費 | 1 | 0 | 0 | 1 | 0.0 | 0 | - |
| 41 | 231 | (高額医療合算介護サービス等費) | 168,580 | 133,705 | 133,413 | 34,875 | 79.3 | 292 | 0.2 |
| 42 | 231 | 高額医療合算介護サービス費 | 166,779 | 132,511 | 132,230 | 34,268 | 79.5 | 281 | 0.2 |
| 43 | 232 | 高額医療合算介護予防サービス費 | 1,801 | 1,194 | 1,183 | 607 | 66.3 | 11 | 0.9 |
| 44 | 232 | 〔地域支援事業費〕 | 2,211,785 | 1,747,526 | 1,827,687 | 464,259 | 79.0 | △ 80,161 | △ 4.4 |
| 45 | 232 | (包括的支援事業・任意事業費) | 633,510 | 554,343 | 515,471 | 79,167 | 87.5 | 38,872 | 7.5 |
| 46 | 232 | 総合相談事業費 | 146,795 | 130,392 | 115,951 | 16,403 | 88.8 | 14,441 | 12.5 |
| 47 | 232 | 権利擁護事業費 | 131,510 | 124,181 | 110,875 | 7,329 | 94.4 | 13,306 | 12.0 |
| 48 | 233 | 包括的・継続的ケアマネジメント 支援事業費 | 130,288 | 112,133 | 90,527 | 18,155 | 86.1 | 21,606 | 23.9 |
| 49 | 233 | 任意事業費 | 145,328 | 121,528 | 126,978 | 23,800 | 83.6 | △ 5,450 | △ 4.3 |
| 50 | 235 | 認知症総合支援事業費 | 12,638 | 11,976 | 12,781 | 662 | 94.8 | △ 805 | △ 6.3 |
| 51 | 235 | 在宅医療・介護連携推進事業費 | 24,083 | 14,915 | 17,419 | 9,168 | 61.9 | △ 2,504 | △ 14.4 |

単位：千円

| 行No | 事業別 決算説明書 ページ | 区 分 | 令和2年度 予算現額(A) | 令和2年度 決算額(B) | 令和元年度 決算額(C) | 執行残額 (A)-(B) | 執行歩合 (B)/(A) ×100(%) | 増減額(D) (B)-(C) | 増減率 (D)/(C) ×100(%) |
|-----|---------------------|--------------------|------------------|-----------------|-----------------|-----------------|----------------------------|-------------------|---------------------------|
| 52 | 235 | 生活支援体制整備費 | 36,994 | 36,450 | 36,594 | 544 | 98.5 | △ 144 | △ 0.4 |
| 53 | 236 | 地域ケア会議推進事業費 | 5,874 | 2,768 | 4,346 | 3,106 | 47.1 | △ 1,578 | △ 36.3 |
| 54 | 236 | (介護予防・生活支援サービス事業費) | 1,484,664 | 1,126,216 | 1,227,373 | 358,448 | 75.9 | △ 101,157 | △ 8.2 |
| 55 | 236 | 介護予防・生活支援サービス事業費 | 1,305,806 | 1,005,443 | 1,095,754 | 300,363 | 77.0 | △ 90,311 | △ 8.2 |
| 56 | 237 | 介護予防ケアマネジメント事業費 | 174,450 | 117,513 | 128,066 | 56,937 | 67.4 | △ 10,553 | △ 8.2 |
| 57 | 237 | 審査支払手数料 | 4,408 | 3,260 | 3,553 | 1,148 | 74.0 | △ 293 | △ 8.2 |
| 58 | 237 | (一般介護予防事業費) | 93,611 | 66,967 | 84,843 | 26,644 | 71.5 | △ 17,876 | △ 21.1 |
| 59 | 237 | 一般介護予防事業費 | 93,611 | 66,967 | 84,843 | 26,644 | 71.5 | △ 17,876 | △ 21.1 |
| 60 | 239 | [基金積立金] | 149,074 | 145,085 | 290,884 | 3,989 | 97.3 | △ 145,799 | △ 50.1 |
| 61 | 239 | (基金積立金) | 149,074 | 145,085 | 290,884 | 3,989 | 97.3 | △ 145,799 | △ 50.1 |
| 62 | 239 | 介護給付費準備基金積立金 | 149,074 | 145,085 | 290,884 | 3,989 | 97.3 | △ 145,799 | △ 50.1 |
| 63 | 239 | [諸支出金] | 314,416 | 291,612 | 430,392 | 22,804 | 92.7 | △ 138,780 | △ 32.2 |
| 64 | 239 | (償還金及び還付加算金) | 314,416 | 291,612 | 430,392 | 22,804 | 92.7 | △ 138,780 | △ 32.2 |
| 65 | 239 | 第1号被保険者保険料還付金 | 37,098 | 14,296 | 8,673 | 22,802 | 38.5 | 5,623 | 64.8 |
| 66 | 239 | 償還金 | 277,318 | 277,316 | 421,719 | 2 | 100.0 | △ 144,403 | △ 34.2 |
| 67 | | | | | | | | | |
| 68 | | 歳 出 合 計 | 39,117,996 | 36,085,131 | 35,192,784 | 3,032,865 | 92.2 | 892,347 | 2.5 |

歳入目別一覧表(母子父子寡婦福祉資金貸付金特別会計)

単位：千円

| 行No | 区 分 | 令和2年度 予算現額(A) | 令和2年度 決算額(B) | 令和元年度 決算額(C) | 増減額(D) (B)-(C) | 増減率 (D)/(C) ×100(%) |
|-----|-------------------|------------------|-----------------|-----------------|-------------------|---------------------------|
| 1 | 〔繰入金〕 | 990 | 0 | 0 | 0 | - |
| 2 | (繰入金) | 990 | 0 | 0 | 0 | - |
| 3 | 一般会計繰入金 | 990 | 0 | 0 | 0 | - |
| 4 | 〔繰越金〕 | 1 | 28,959 | 20,197 | 8,762 | 43.4 |
| 5 | (繰越金) | 1 | 28,959 | 20,197 | 8,762 | 43.4 |
| 6 | 繰越金 | 1 | 28,959 | 20,197 | 8,762 | 43.4 |
| 7 | 〔諸収入〕 | 33,645 | 37,582 | 38,432 | △ 850 | △ 2.2 |
| 8 | (貸付金元利収入) | 33,641 | 37,203 | 38,064 | △ 861 | △ 2.3 |
| 9 | 母子父子寡婦福祉資金貸付金元利収入 | 33,641 | 37,203 | 38,064 | △ 861 | △ 2.3 |
| 10 | (雑入) | 4 | 379 | 368 | 11 | 3.0 |
| 11 | 違約金及び延納利息 | 3 | 379 | 368 | 11 | 3.0 |
| 12 | 雑入 | 1 | 0 | 0 | 0 | - |
| 13 | | | | | | |
| 14 | 歳 入 合 計 | 34,636 | 66,541 | 58,629 | 7,912 | 13.5 |

歳出目別一覧表(母子父子寡婦福祉資金貸付金特別会計)

単位：千円

| 行No | 事業別 決算説明書 ページ | 区 分 | 令和2年度 予算現額(A) | 令和2年度 決算額(B) | 令和元年度 決算額(C) | 執行残額 (A)-(B) | 執行歩合 (B)/(A) ×100(%) | 増減額 (D) (B)-(C) | 増減率 (D)/(C) ×100(%) |
|-----|---------------------|-------------------|------------------|-----------------|-----------------|-----------------|----------------------------|--------------------|---------------------------|
| 1 | 241 | [母子父子寡婦福祉資金貸付事業費] | 34,636 | 13,346 | 27,425 | 21,290 | 38.5 | △ 14,079 | △ 51.3 |
| 2 | 241 | (母子父子寡婦福祉資金貸付事業費) | 34,636 | 13,346 | 27,425 | 21,290 | 38.5 | △ 14,079 | △ 51.3 |
| 3 | 241 | 母子父子寡婦福祉資金貸付事業費 | 1,002 | 131 | 185 | 871 | 13.1 | △ 54 | △ 29.2 |
| 4 | 241 | 母子父子寡婦福祉資金貸付金 | 33,634 | 13,215 | 27,240 | 20,419 | 39.3 | △ 14,025 | △ 51.5 |
| 5 | - | [公債費] | 0 | 0 | 1,566 | 0 | - | △ 1,566 | 皆減 |
| 6 | - | (公債費) | 0 | 0 | 1,566 | 0 | - | △ 1,566 | 皆減 |
| 7 | - | 元金 | 0 | 0 | 1,566 | 0 | - | △ 1,566 | 皆減 |
| 8 | - | [諸支出金] | 0 | 0 | 679 | 0 | - | △ 679 | 皆減 |
| 9 | - | (繰出金) | 0 | 0 | 679 | 0 | - | △ 679 | 皆減 |
| 10 | - | 他会計繰出金 | 0 | 0 | 679 | 0 | - | △ 679 | 皆減 |
| 11 | | | | | | | | | |
| 12 | | 歳 出 合 計 | 34,636 | 13,346 | 29,670 | 21,290 | 38.5 | △ 16,324 | △ 55.0 |

歳入目別一覧表(公共用地先行取得事業特別会計)

単位：千円

| 行No | 区 分 | 令和2年度 予算現額(A) | 令和2年度 決算額(B) | 令和元年度 決算額(C) | 増減額(D) (B)-(C) | 増減率 (D)/(C) ×100(%) |
|-----|-----------|------------------|-----------------|-----------------|-------------------|---------------------------|
| 1 | [財産収入] | 628,726 | 407,389 | 940,967 | △ 533,578 | △ 56.7 |
| 2 | (財産売却収入) | 628,726 | 407,389 | 940,967 | △ 533,578 | △ 56.7 |
| 3 | 不動産売却収入 | 628,726 | 407,389 | 940,967 | △ 533,578 | △ 56.7 |
| 4 | [繰入金] | 896,710 | 891,778 | 960,954 | △ 69,176 | △ 7.2 |
| 5 | (繰入金) | 409,284 | 404,352 | 659,167 | △ 254,815 | △ 38.7 |
| 6 | 一般会計繰入金 | 409,284 | 404,352 | 659,167 | △ 254,815 | △ 38.7 |
| 7 | (基金繰入金) | 487,426 | 487,426 | 301,787 | 185,639 | 61.5 |
| 8 | 減債基金繰入金 | 487,426 | 487,426 | 301,787 | 185,639 | 61.5 |
| 9 | [市債] | 203,639 | 0 | 351,200 | △ 351,200 | 皆減 |
| 10 | (市債) | 203,639 | 0 | 351,200 | △ 351,200 | 皆減 |
| 11 | 公共用地先行取得債 | 203,639 | 0 | 351,200 | △ 351,200 | 皆減 |
| 12 | | | | | | |
| 13 | 歳 入 合 計 | 1,729,075 | 1,299,167 | 2,253,121 | △ 953,954 | △ 42.3 |

歳出目別一覧表(公共用地先行取得事業特別会計)

単位：千円

| 行No | 事業別 決算説明書 ページ | 区 分 | 令和2年度 予算現額(A) | 令和2年度 決算額(B) | 令和元年度 決算額(C) | 執行残額 (A)-(B) | 執行歩合 (B)/(A) ×100(%) | 増減額 (D) (B)-(C) | 増減率 (D)/(C) ×100(%) |
|-----|---------------------|-------------|------------------|-----------------|-----------------|-----------------|----------------------------|--------------------|---------------------------|
| 1 | 243 | 〔公共用地先行取得費〕 | 211,939 | 5,880 | 429,561 | 206,059 | 2.8 | △ 423,681 | △ 98.6 |
| 2 | 243 | (公共用地先行取得費) | 211,939 | 5,880 | 429,561 | 206,059 | 2.8 | △ 423,681 | △ 98.6 |
| 3 | 243 | 公共用地先行取得事業費 | 211,939 | 5,880 | 429,561 | 206,059 | 2.8 | △ 423,681 | △ 98.6 |
| 4 | 243 | 〔公債費〕 | 609,989 | 609,988 | 543,367 | 1 | 100.0 | 66,621 | 12.3 |
| 5 | 243 | (公債費) | 609,989 | 609,988 | 543,367 | 1 | 100.0 | 66,621 | 12.3 |
| 6 | 243 | 元金 | 604,973 | 604,972 | 535,144 | 1 | 100.0 | 69,828 | 13.0 |
| 7 | 243 | 利子 | 5,016 | 5,016 | 8,223 | 0 | 100.0 | △ 3,207 | △ 39.0 |
| 8 | 243 | 〔諸支出金〕 | 907,147 | 683,299 | 1,280,193 | 223,848 | 75.3 | △ 596,894 | △ 46.6 |
| 9 | 243 | (繰出金) | 628,726 | 404,878 | 862,746 | 223,848 | 64.4 | △ 457,868 | △ 53.1 |
| 10 | 243 | 他会計繰出金 | 628,726 | 404,878 | 862,746 | 223,848 | 64.4 | △ 457,868 | △ 53.1 |
| 11 | 244 | (減債基金積立金) | 278,421 | 278,421 | 417,447 | 0 | 100.0 | △ 139,026 | △ 33.3 |
| 12 | 244 | 減債基金積立金 | 278,421 | 278,421 | 417,447 | 0 | 100.0 | △ 139,026 | △ 33.3 |
| 13 | | | | | | | | | |
| 14 | | 歳 出 合 計 | 1,729,075 | 1,299,167 | 2,253,121 | 429,908 | 75.1 | △ 953,954 | △ 42.3 |

歳入目別一覧表(財産区特別会計)

単位：千円

| 行No | 区 分 | 令和2年度 予算現額(A) | 令和2年度 決算額(B) | 令和元年度 決算額(C) | 増減額 (D) (B)-(C) | 増減率 (D)/(C) ×100(%) |
|-----|------------|------------------|-----------------|-----------------|--------------------|---------------------------|
| 1 | [使用料及び手数料] | 4,500 | 0 | 0 | 0 | - |
| 2 | (使用料) | 4,500 | 0 | 0 | 0 | - |
| 3 | 衛生使用料 | 4,500 | 0 | 0 | 0 | - |
| 4 | [財産収入] | 21,680 | 8,898 | 14,386 | △ 5,488 | △ 38.1 |
| 5 | (財産運用収入) | 21,680 | 8,898 | 13,964 | △ 5,066 | △ 36.3 |
| 6 | 財産貸付収入 | 2,690 | 2,687 | 2,682 | 5 | 0.2 |
| 7 | 利子及び配当金 | 18,990 | 6,211 | 11,282 | △ 5,071 | △ 44.9 |
| 8 | (財産売払収入) | 0 | 0 | 422 | △ 422 | 皆減 |
| 9 | 不動産売払収入 | 0 | 0 | 422 | △ 422 | 皆減 |
| 10 | [繰入金] | 129,281 | 48,460 | 136,894 | △ 88,434 | △ 64.6 |
| 11 | (繰入金) | 129,281 | 48,460 | 136,894 | △ 88,434 | △ 64.6 |
| 12 | 積立金繰入金 | 129,281 | 48,460 | 136,894 | △ 88,434 | △ 64.6 |
| 13 | [諸収入] | 512 | 511 | 535 | △ 24 | △ 4.5 |
| 14 | (雑入) | 512 | 511 | 535 | △ 24 | △ 4.5 |
| 15 | 雑入 | 512 | 511 | 535 | △ 24 | △ 4.5 |
| 16 | 歳 入 合 計 | 155,973 | 57,869 | 151,815 | △ 93,946 | △ 61.9 |

歳出目別一覧表(財産区特別会計)

単位：千円

| 行No | 事業別 決算説明書 ページ | 区 分 | 令和2年度 予算現額(A) | 令和2年度 決算額(B) | 令和元年度 決算額(C) | 執行残額 (A)-(B) | 執行歩合 (B)/(A) ×100(%) | 増減額 (D) (B)-(C) | 増減率 (D)/(C) ×100(%) |
|-----|---------------------|----------------------|------------------|-----------------|-----------------|-----------------|----------------------------|--------------------|---------------------------|
| 1 | 246 | 〔財産費〕 | 155,973 | 57,869 | 151,815 | 98,104 | 37.1 | △ 93,946 | △ 61.9 |
| 2 | 246 | (財産費) | 155,973 | 57,869 | 151,815 | 98,104 | 37.1 | △ 93,946 | △ 61.9 |
| 3 | 246 | 豊中市(旧熊野田村)財産区費 | 42,514 | 15,239 | 28,980 | 27,275 | 35.8 | △ 13,741 | △ 47.4 |
| 4 | 246 | 大字野畑財産区費 | 8,265 | 4,106 | 5,722 | 4,159 | 49.7 | △ 1,616 | △ 28.2 |
| 5 | 246 | 大字少路財産区費 | 8,263 | 4,544 | 4,463 | 3,719 | 55.0 | 81 | 1.8 |
| 6 | 246 | 大字内田財産区費 | 10,913 | 1,384 | 1,761 | 9,529 | 12.7 | △ 377 | △ 21.4 |
| 7 | 247 | 大字柴原財産区費 | 2,327 | 585 | 929 | 1,742 | 25.1 | △ 344 | △ 37.0 |
| 8 | 247 | 大字柴原大字内田大字野畑大字少路財産区費 | 8,051 | 2,127 | 1,073 | 5,924 | 26.4 | 1,054 | 98.2 |
| 9 | 247 | 大字北刀根山財産区費 | 9,653 | 7,482 | 69,965 | 2,171 | 77.5 | △ 62,483 | △ 89.3 |
| 10 | 248 | 大字南刀根山財産区費 | 2,097 | 716 | 189 | 1,381 | 34.1 | 527 | 278.8 |
| 11 | 248 | 大字麻田財産区費 | 13,599 | 4,693 | 6,719 | 8,906 | 34.5 | △ 2,026 | △ 30.2 |
| 12 | 248 | 大字箕輪財産区費 | 1,215 | 72 | 653 | 1,143 | 5.9 | △ 581 | △ 89.0 |
| 13 | 249 | 大字走井財産区費 | 7,764 | 753 | 1,171 | 7,011 | 9.7 | △ 418 | △ 35.7 |
| 14 | 249 | 大字桜塚大字原田財産区費 | 7,669 | 5,652 | 14,135 | 2,017 | 73.7 | △ 8,483 | △ 60.0 |
| 15 | 249 | 大字上新田財産区費 | 7,761 | 3,090 | 3,994 | 4,671 | 39.8 | △ 904 | △ 22.6 |
| 16 | 249 | 大字長興寺財産区費 | 947 | 138 | 214 | 809 | 14.6 | △ 76 | △ 35.5 |
| 17 | 250 | 大字曾根財産区費 | 5,016 | 1,328 | 2,182 | 3,688 | 26.5 | △ 854 | △ 39.1 |

単位：千円

| 行No | 事業別 決算説明書 ページ | 区 分 | 令和2年度 予算現額(A) | 令和2年度 決算額(B) | 令和元年度 決算額(C) | 執行残額 (A)-(B) | 執行歩合 (B)/(A) ×100(%) | 増減額 (D) (B)-(C) | 増減率 (D)/(C) ×100(%) |
|-----|---------------------|--------------|------------------|-----------------|-----------------|-----------------|----------------------------|--------------------|---------------------------|
| 18 | 250 | 大字穂積財産区費 | 3,602 | 880 | 2,133 | 2,722 | 24.4 | △ 1,253 | △ 58.7 |
| 19 | 250 | 大字利倉財産区費 | 9,950 | 3,502 | 5,449 | 6,448 | 35.2 | △ 1,947 | △ 35.7 |
| 20 | 251 | 大字上津島財産区費 | 53 | 21 | 33 | 32 | 39.6 | △ 12 | △ 36.4 |
| 21 | 251 | 大字野田財産区費 | 185 | 62 | 110 | 123 | 33.5 | △ 48 | △ 43.6 |
| 22 | 251 | 大字福井大字曾根財産区費 | 3,237 | 1,349 | 1,679 | 1,888 | 41.7 | △ 330 | △ 19.7 |
| 23 | 251 | 大字小曾根財産区費 | 1,798 | 82 | 96 | 1,716 | 4.6 | △ 14 | △ 14.6 |
| 24 | 252 | 大字福井財産区費 | 960 | 24 | 93 | 936 | 2.5 | △ 69 | △ 74.2 |
| 25 | 252 | 大字山ノ上財産区費 | 134 | 40 | 72 | 94 | 29.9 | △ 32 | △ 44.4 |
| 26 | | | | | | | | | |
| 27 | | 歳 出 合 計 | 155,973 | 57,869 | 151,815 | 98,104 | 37.1 | △ 93,946 | △ 61.9 |

令和2年度（2020年度）施設等の状況

(1) 道路（市道）

令和3年（2021年）3月31日現在

| 実延長（A） | （A）のうち 舗装延長 | （A）のうち 改良済延長 | （A）のうち 交通不能延長 | 令和元年度 | | | 令和2年度中に 廃止された路線延長 |
|-------------|----------------|-----------------|------------------|---------|---------|---------|----------------------|
| | | | | 実延長増減 | 舗装延長増減 | 改良延長増減 | |
| 650,494.5 m | 641,869.7 m | 513,913.8 m | 49,296.9 m | 821.1 m | 923.4 m | 845.1 m | 2,280 m |

(2) 橋梁

令和3年（2021年）3月31日現在

| 区 分 | 全橋梁 | 内 訳 | | | 荷重制限橋 | 自動車 交通不能橋 | 令和2年度事業量 | |
|-------|---------|---------|-------|-------|-------|--------------|----------|-----|
| | | 永 久 橋 | 木 造 橋 | 混 合 橋 | | | 新設永久橋 | 架 橋 |
| 数（橋） | 220 | 219 | 1 | 0 | 0 | 45 | 0 | 0 |
| 延長（m） | 3,532.7 | 3,529.6 | 3.1 | 0 | 0 | 1,237.6 | 0 | 0 |

(3) 公営住宅等

令和3年（2021年）3月31日現在

| 区 分 | 公 営 住 宅 | 改 良 住 宅 | コ ミ ュ ニ テ ィ 住 宅 | 従前居住者用住宅 |
|----------|---------|---------|-----------------|----------|
| 住 宅 数（戸） | 1,890 | 199 | 225 | 75 |

(4) 学校教育施設 令和3年(2021年)3月31日現在(ただし、学級数・児童生徒数・教室数は令和2年(2020年)5月1日現在)

| 区 分 | | 小 学 校 | 中 学 校 | 備 考 | |
|-----------------|-------------|---------------------|---------|-----------------|--|
| 学 校 | 数 (校) | 41 | 17 | 六中と十中が統合したため一校減 | |
| 学 級 | 数 (学級) | 972 | 359 | | |
| 校 舎 | 面 積 (㎡) | 266,134 | 132,636 | | |
| 内 訳 | 木 造 (㎡) | 129 | 26 | | |
| | 非 木 造 (㎡) | 266,005 | 132,610 | | |
| 体 育 館 | 面 積 (㎡) | 35,544 | 21,390 | | |
| 屋 外 運 動 場 | 面 積 (㎡) | 281,705 | 169,046 | | |
| 危 険 建 物 | 面 積 (㎡) | | | | |
| 学 校 給 食 実 施 校 | (校) | 41 | 17 | 六中と十中が統合したため一校減 | |
| 児 童 生 徒 | 数 (人) | 22,318 | 9,463 | 四中夜間含む | |
| 教 室 数 | 普 通 教 室 (室) | 1,126 | 481 | 四中夜間含む | |
| | 特 別 教 室 (室) | 279 | 205 | | |
| 令 事 和 2 業 年 度 量 | 土 地 | 取 得 (㎡) | | | |
| | | 処 分 (㎡) | | 14,504 | |
| | 建 物 | 新 築 ・ 改 築 (㎡) | 270 | 383 | |
| | | 購 入 費 (㎡) | | | |
| | | 用 途 変 更 に よ る 増 (㎡) | | | |
| | | 処 分 (㎡) | 6,262 | 8,335 | |

(5) 社会教育施設及び社会・児童福祉施設

令和3年(2021年)3月31日現在

| 区 分 | か所数 | 敷地面積 (㎡) | 建 物 面 積 (㎡) | | |
|--------|---------------------|-------------|-------------|-----------------|-----------|
| | | | 木造 | 非木造 | 計 |
| 社会教育施設 | 公 民 館 | 4 | 13,292.70 | 7,552.09 | 7,552.09 |
| | 図 書 館 | 9 | 22,604.40 | 13,525.23 | 13,525.23 |
| | 社 会 体 育 施 設 | 19 | 145,947.28 | 37,963.90 | 37,963.90 |
| | 青 少 年 自 然 の 家 | 1 | 94,074.00 | 2,380.57 | 2,380.57 |
| | 青 年 の 家 | 1 | 2,950.11 | 3,698.33 | 3,698.33 |
| | コ ミ ュ ニ テ ィ プ ラ ザ | 2 | | 357.24 | 357.24 |
| 社会福祉施設 | 人 権 平 和 セ ン タ ー | 2 | 3,273.35 | 4,422.21 | 4,422.21 |
| | 老 人 福 祉 施 設 | 1 | 2,354.82 | 3,016.71 | 3,016.71 |
| | 母 子 父 子 福 祉 施 設 | 1 | 935.00 | 109.27 | 109.27 |
| | 福 祉 会 館 | 1 | 740.49 | 建替工事による新施設供用開始前 | |
| | 障 害 者 福 祉 施 設 | 2 | 4,772.28 | 3,997.38 | 3,997.38 |
| 児童福祉施設 | こ だ も 園 | 26 | 64,449.00 | 30,130.67 | 30,130.67 |
| | 子 育 て 支 援 セ ン タ ー | 1 | 1,761.60 | 371.52 | 371.52 |
| | 児 童 発 達 支 援 セ ン タ ー | 1 | | 3,228.41 | 3,228.41 |
| | 児 童 福 祉 関 連 複 合 施 設 | 1 | 2,632.34 | 5,135.99 | 5,135.99 |

(6) 環境衛生施設

(ア) ごみ処理の状況

| | | |
|---------------------|-----------------|------------|
| 人 口 (人) | 408,736 | |
| 収 集 人 口 (人) | 408,736 | |
| 年 間 総 排 出 量 (A) (t) | 116,716.86 | |
| 内 訳 | 家庭系搬入量 (t) | 79,278.28 |
| | 事業系搬入量 (t) | 37,438.58 |
| (A) の 処 理 方 法 | 焼 却 (t) | 100,927.67 |
| | 埋 立 (t) | 1,263.65 |
| | 再 資 源 化 (t) | 14,049.32 |
| | そ の 他 (t) | 476.22 |
| 運 搬 用 器 材 | 特 殊 運 搬 車 (台) | 38 |
| | 運 搬 ト ラ ッ ク (台) | 28 |

(イ) し尿処理の状況

令和3年(2021年)3月31日現在

| | | |
|----------------|----------------|--------|
| 収 集 人 口 (人) | 579 | |
| 内 訳 | 汲 取 り 人 口 (人) | 56 |
| | 浄 化 槽 人 口 (人) | 523 |
| 年 間 収 集 量 (kℓ) | 505.16 | |
| 内 訳 | 生 し 尿 (kℓ) | 318.49 |
| | 浄 化 槽 汚 泥 (kℓ) | 186.67 |
| 処 理 量 (kℓ) | 505.16 | |

※小数点以下第3位を四捨五入しているため、各項目の小計が一致しない場合があります。

(7) 消防施設

令和3年(2021年)3月31日現在

| 区 分 | | 消 防 局 ・ 消 防 署 | 消 防 団 | |
|--|-----------------------------------|---------------|-------------|----------|
| 職 員 数 及 び 団 員 数 | | (人) | 426 | 537 |
| 消 防 署 及 び 分 団 数 | | | 3 | 14 |
| 消 防 出 張 所 数 | | (箇所) | 7 (1) | |
| 車 等 | 消 防 ポンプ自動車 (小型水槽付含む) | (台) | 16 | 18 |
| | 水 槽 付 消 防 ポンプ自動車 | (台) | 4 | |
| | 化 学 消 防 ポンプ自動車 | (台) | 3 | |
| | は し ご 付 消 防 自 動 車 | (台) | 2 | |
| | は し ご 付 消 防 ポンプ自動車 | (台) | 1 | |
| | 小 型 動 力 ポンプ付水槽車 | (台) | 1 | |
| | 救 助 工 作 車 (小型水槽付含む) | (台) | 4 (1) | |
| | 消 防 司 令 車 | (台) | 2 | |
| | 指 揮 車 | (台) | 1 | |
| | 調 査 車 | (台) | 1 | |
| | 支 援 車 | (台) | 1 | |
| | 予 防 広 報 車 | (台) | 4 | |
| | 高 規 格 救 急 自 動 車 | (台) | 17 (3) | |
| | 小 型 動 力 ポンプ付積載車 | (台) | 1 | |
| そ の 他 の 消 防 自 動 車 | (台) | 14 (1) | 1 | |
| 作 業 車 そ の 他 の 車 両 | (台) | 17 (1) | 1 | |
| 原 動 機 付 自 転 車 | (台) | 9 | | |
| 小 型 動 力 ポンプ | (台) | 20 | 22 | |
| 消 防 施 設 | 超 短 波 無 線 機 (基 地 局) | (基) | 3 (1) | |
| | 超 短 波 無 線 機 (消 防 系 車 載 型) | (機) | 69 (6) | 18 |
| | 超 短 波 無 線 機 (消 防 系 携 帯 型) | (機) | 60 (8) | 7 |
| | 極 超 短 波 無 線 機 (署 活 動 系 携 帯 型) | (機) | 102 | 130 |
| | 自 動 体 外 式 除 細 動 器 | (器) | 13 (2) | |
| | 空 気 呼 吸 器 | (器) | 168 (8) | |
| 区 分 | | 公 設 | 私 設 | |
| 水 利 施 設 | 防 火 水 槽 (40 m ³ 以 上) | (基) | 441 (115) | 362 (25) |
| | 消 火 栓 (基 準 以 上) | (箇所) | 5,243 (343) | 26 (1) |

※ 括弧内は、能勢町における数値を表す。