

豊中市病院事業業務状況の公表


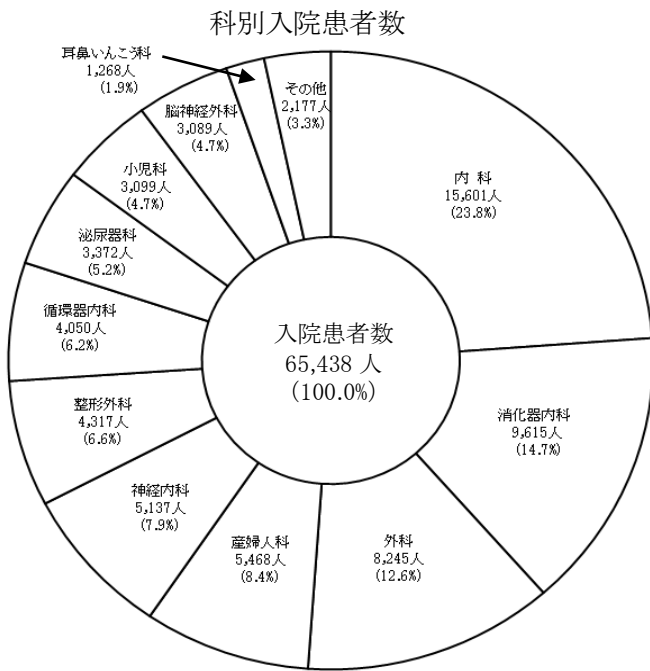
豊中市病院事業の設置等に関する条例（昭和41年豊中市条例第47号）第9条の規定による令和2年4月1日から令和2年9月30日までの業務状況を、次のとおり地方公営企業法（昭和27年法律第292号）第40条の2の規定に基づき公表します。

令和2年12月1日

豊中市長 長内 繁 樹

令和2年（2020年）9月30日現在

| | | |
|----------------------|----------|-------------|
| 病床数 | 613床 | |
| 一般病床 | 599床 | |
| 感染症病床 | 14床 | |
| (令和2年4月1日～令和2年9月30日) | | |
| 患者数 | 180,992人 | |
| 入院患者数 | 65,438人 | (一日平均 358人) |
| 外来患者数 | 115,554人 | (一日平均 947人) |



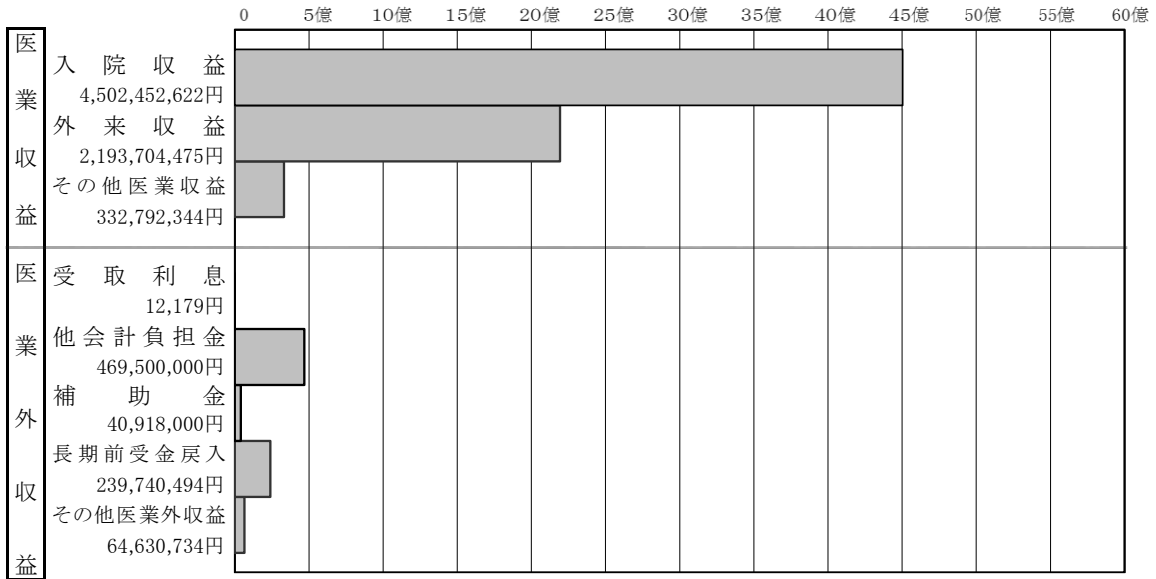
診療業務件数

| | |
|---------|------------|
| レントゲン業務 | 55,434件 |
| 検査業務 | 1,390,013件 |
| 手術業務 | 1,871件 |
| 分娩業務 | 359件 |

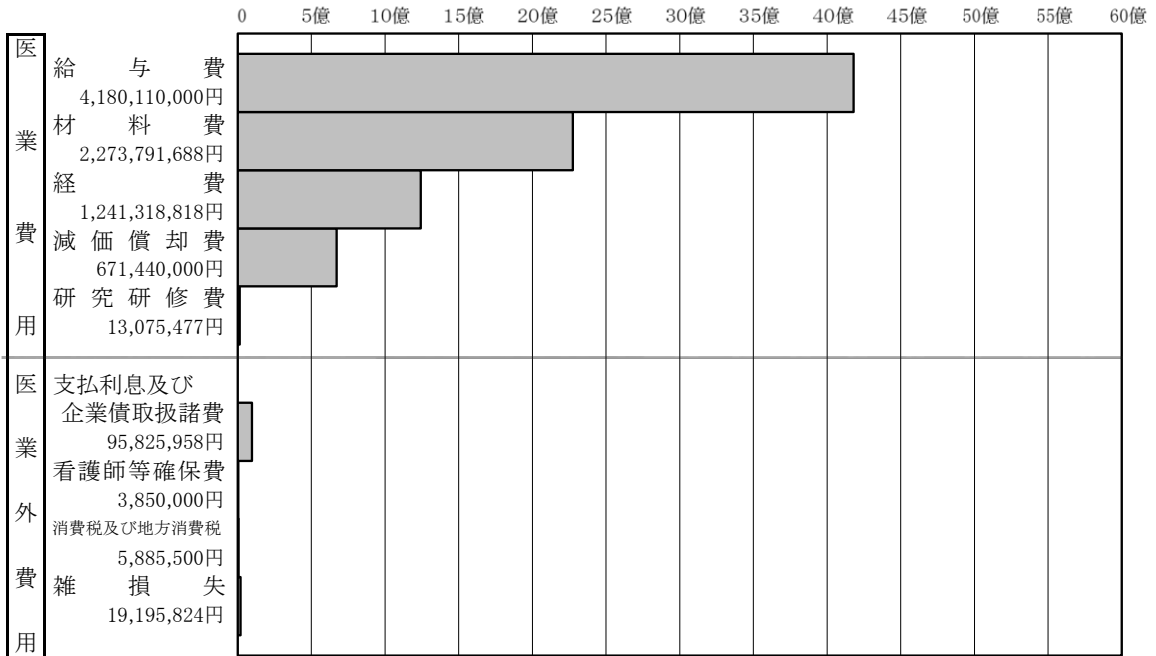
令和2年度(2020年度)上半期予算の執行状況 (消費税及び地方消費税込み)

収益的収支

収 入 7,843,750,848円



支 出 8,504,493,265円

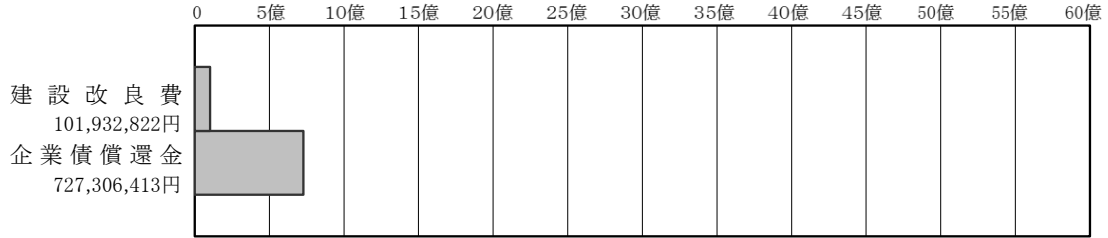


資本的収支

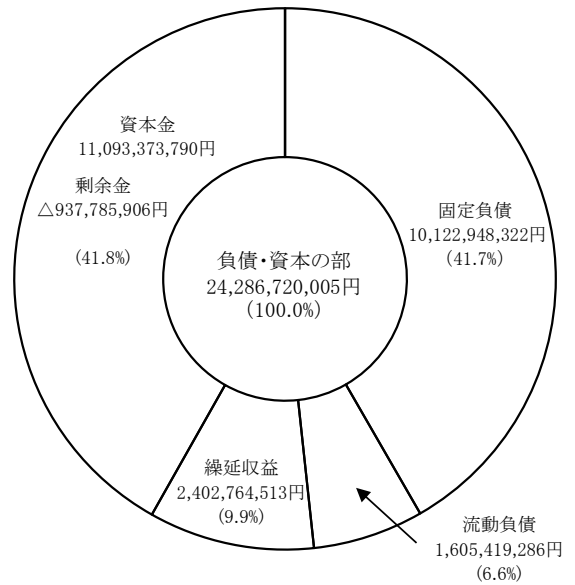
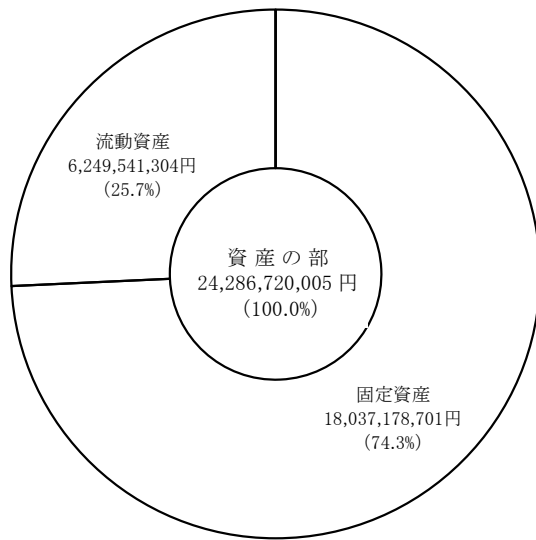
収入 449,181,000円



支出 829,239,235円



貸借対照表(消費税及び地方消費税抜き)
[令和2年(2020年)9月30日現在]



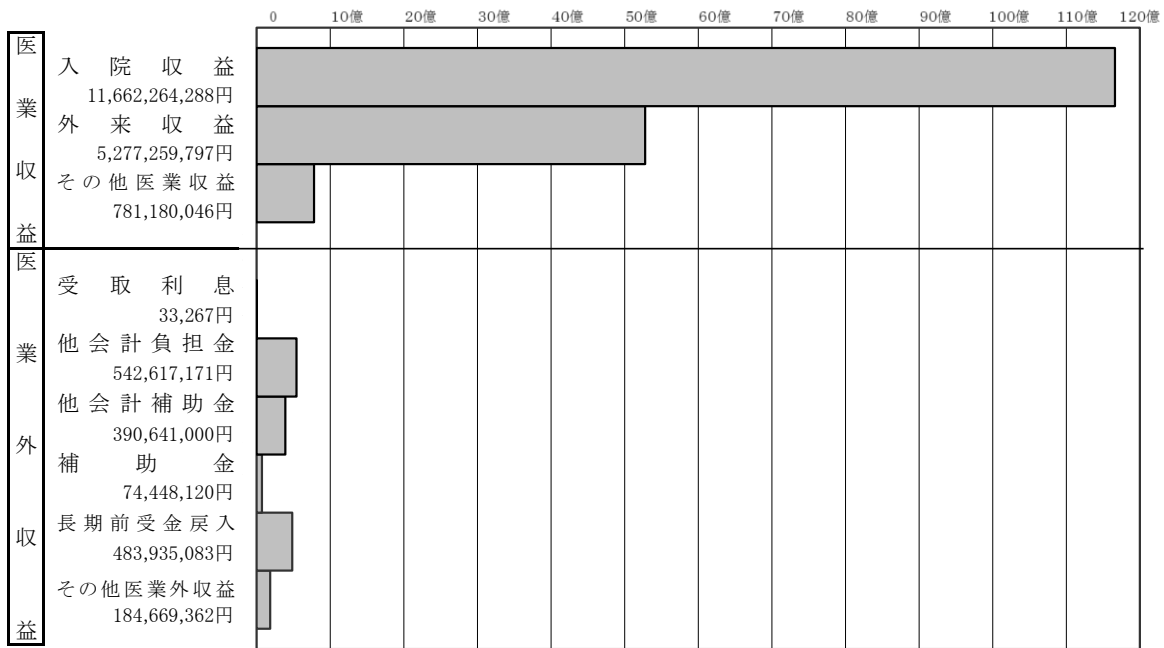
企業債現在高
一時借入金現在高

9,359,157,958円
0円

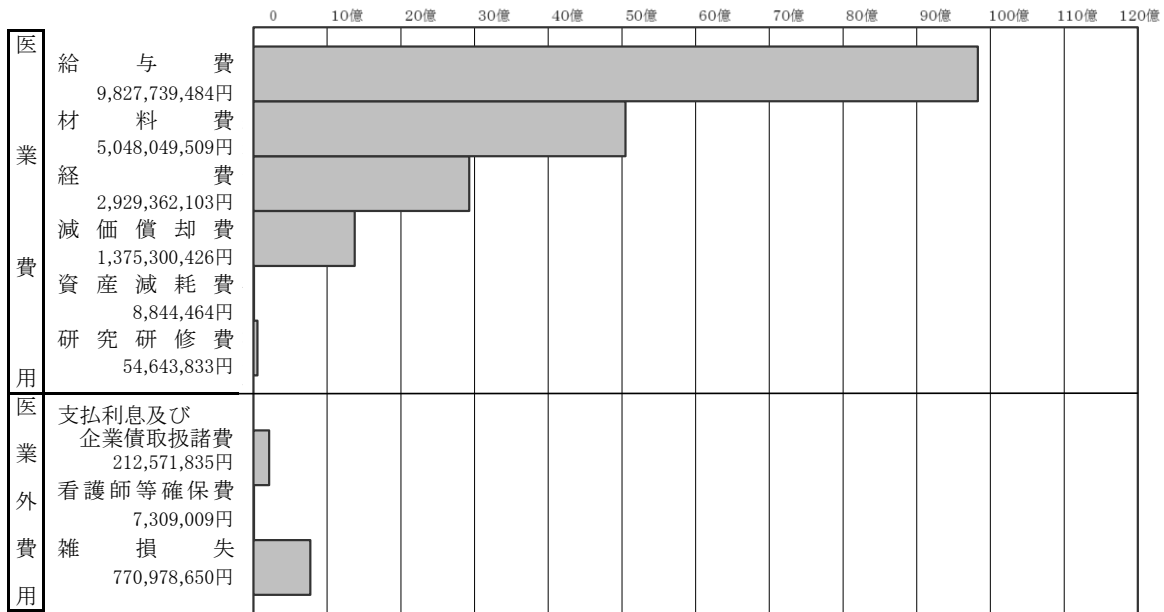
令和元年度(2019年度)決算の状況

収益的収支 (消費税及び地方消費税抜き)

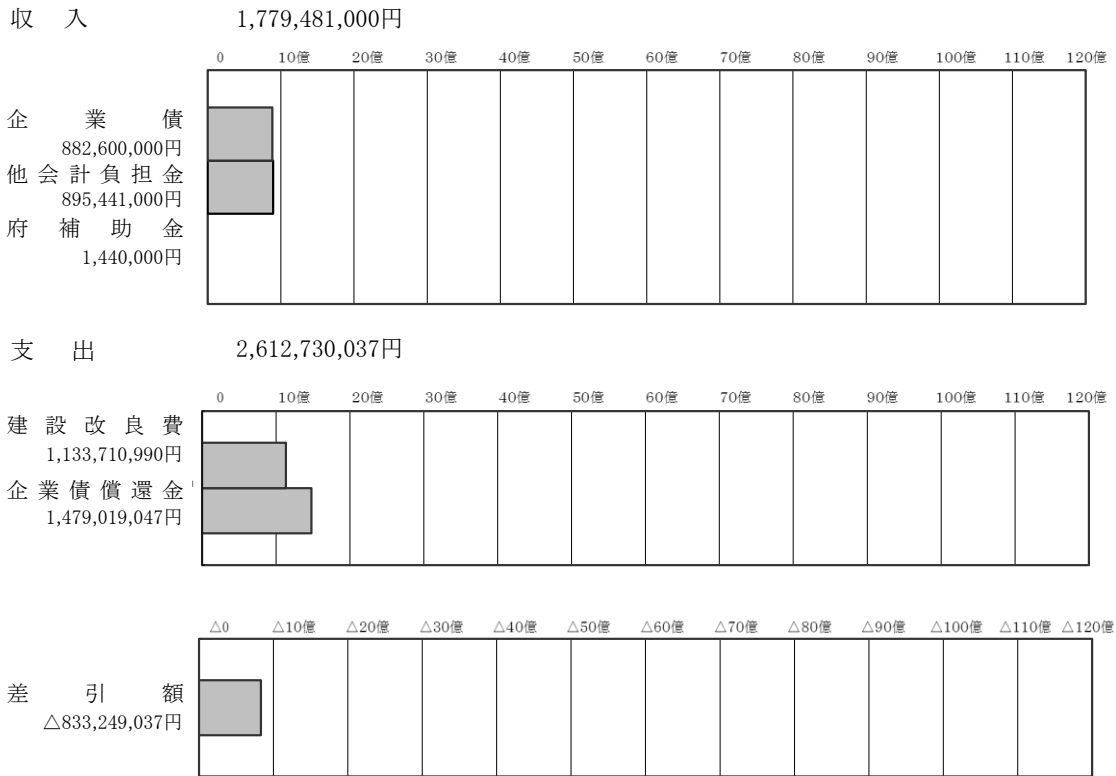
収入 19,397,048,134円



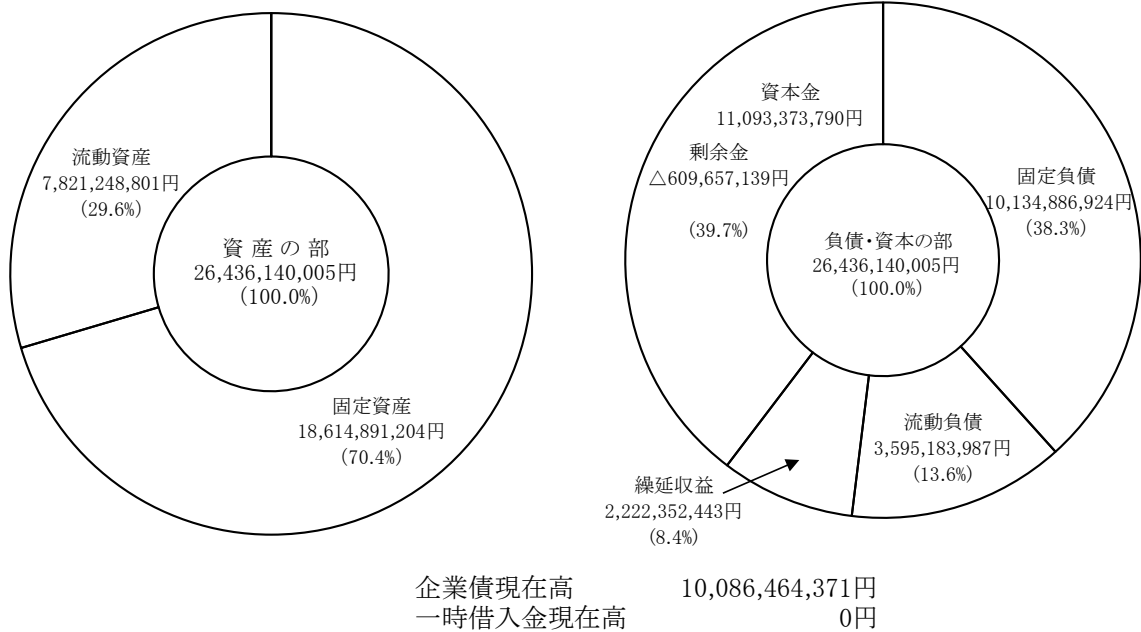
支出 20,234,799,313円



資本的収支（消費税及び地方消費税込み）



貸借対照表（消費税及び地方消費税抜き）
[令和2年(2020年)3月31日現在]



病床数 613床

一般病床 599床

感染症病床 14床

(令和元年4月1日～令和2年3月31日)

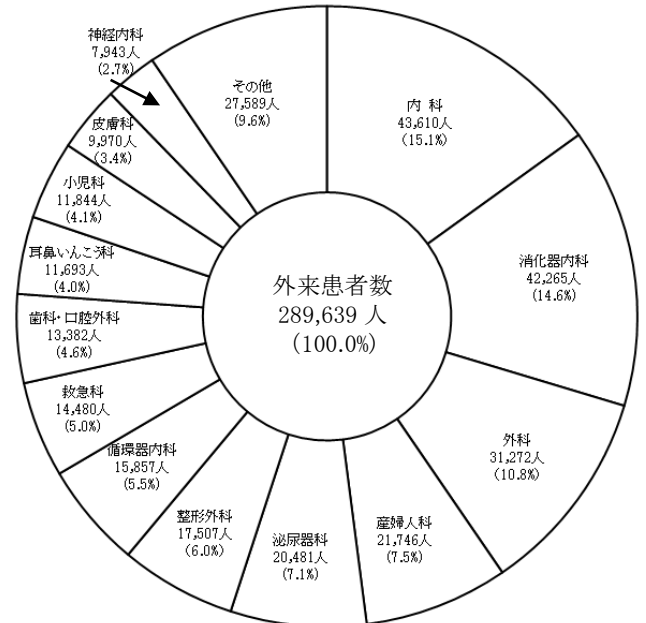

患者数 470,343人

入院患者数 180,704人 (一日平均 494人)

外来患者数 289,639人 (一日平均 1,197人)

科別入院患者数

科別外来患者数



診療業務件数

レントゲン業務 138,672件

検査業務 3,312,906件

手術業務 5,269件

分娩業務 723件