

# 協力者

## 利用マニュアル 【登録・初期設定編】

令和5年11月1日

# 1. 事前登録(利用申込)

## 【電子申込】する場合

\*【窓口で申込】する場合は、地域共生課(第2庁舎3階)の窓口で申込用紙を記入し、提出してください。

10ページ「1. 事前登録(利用申込)⑧」へ進みください。

# 1. 事前登録(利用申込)①

## 【電子申込する場合】

市ホームページより

【検索協力者】用の事前登録をクリックします。



# 1. 事前登録(利用申込)②

## 【電子申込する場合】

利用者登録は必要ありません。

「利用者登録せずに申し込む方はこちら」  
をクリックします。

豊中市 電子申込システム

ログイン  
利用者登録

> 手続き申込 > 申込内容照会 > 職責署名検証

手続き申込

利用者ログイン

手続き名	認知症高齢者・障害者等行方不明搜索システム（オレンジセーフティネット）事前申請 【協力者】
受付時期	

利用者登録せずに申し込む方はこちら >

利用者登録される方はこちら

# 1. 事前登録(利用申込)③

## 【電子申込する場合】

利用規約を確認し、ご理解頂けたら  
「同意する」をクリックします。

### <利用規約>

#### 豊中市電子申込システム利用規約

##### 1 目的

この規約は、豊中市電子申込システム（以下「本システム」といいます。）を利用するために必要な事項を定めるものです。

##### 2 利用規約の同意

豊中市は、この規約に従って利用する方に限り、本システムを提供するものとします。本システムを利用された方は、この規約に同意したものとみなしますので、本システムを利用する前に必ずこの規約をご確認ください。

##### 3 利用者ID及びパスワード等の管理

(1) 本システムを利用する方（以下「利用者」といいます。）は、本システムの利用時に設定し、又は発行する利用者ID、整理番号、パスワードについて、自己の責任において厳重に管理しなければなりません。

(2) 利用者ID、パスワード、メールアドレス、氏名、住所、その他の利用者情報は、最終ログイン日から2年半の間、一度も利用のなかった場合は、削除します。

「同意する」ボタンをクリックすることにより、この説明に同意いただけましたものとみなします。

上記をご理解いただけましたら、同意して進んでください。

< 一覧へ戻る

同意する >

# 1. 事前登録(利用申込)④

## 【電子申込する場合】

メールアドレスを入力し、「完了する」をクリックします。

※必ず連絡がとれるメールアドレスを入力してください。

The screenshot shows a registration form with two input fields for email addresses. The first field is labeled '連絡先メールアドレスを入力してください 必須' (Please enter your contact email address, required). The second field is labeled '連絡先メールアドレス (確認用) を入力してください 必須' (Please enter your contact email address (confirmation use), required). Below the fields are two buttons: '説明へ戻る' (Return to explanation) and '完了する' (Complete). The '完了する' button is highlighted with a red border.

# 1. 事前登録(利用申込)⑤

## 【電子申込する場合】

入力したメールアドレスに上記のメールが届きます。

記載しているURLをクリックします。

※このメールは自動配信メールです。返信等されましても応答できませんのでご注意ください※

豊中市電子申込システム

手続き名：

認知症高齢者・障害者等行方不明検索システム（オレンジセーフティネット）  
事前申請【協力者】

の申込画面へのURLをお届けします。


◆パソコン、スマートフォンはこちらから

[https://apply.e-tumo.jp/toyonaka-city-u/offer/completeSendMail\\_gotoOffer?completeSendMailForm.templateSeq=5978&num=0&t=1699331443210&user=k37f367fd7e2lxW23YW%40softbank.ne.jp&id=b410cfc dab86c235fcce81e71fd5f633](https://apply.e-tumo.jp/toyonaka-city-u/offer/completeSendMail_gotoOffer?completeSendMailForm.templateSeq=5978&num=0&t=1699331443210&user=k37f367fd7e2lxW23YW%40softbank.ne.jp&id=b410cfc dab86c235fcce81e71fd5f633)


# 1. 事前登録(利用申込)⑥

## 【電子申込する場合】

電子申込システムにて、内容を入力します。全て必須項目となります。



豊中市電子申込システム



メニュー

協力者の氏名を入力してください。 **必須**

※協力者とは今回オレンジセーフティネットの  
検索協力者になる方です。

氏：

名：

氏名のフリガナを入力してください。 **必須**

⋮



# 1. 事前登録(利用申込)⑦

## 【電子申込する場合】

必ず同意書の内容を確認してください。内容に同意いただける場合は、「1. 同意する」を選択し「確認へ進む」をクリックします。

次の画面で申込内容の確認をし、「申込む」をクリックします。

豊中市電子申込システム

同意書の内容を確認のうえ、チェックを入れてください。 **必須**

⋮

1.同意する

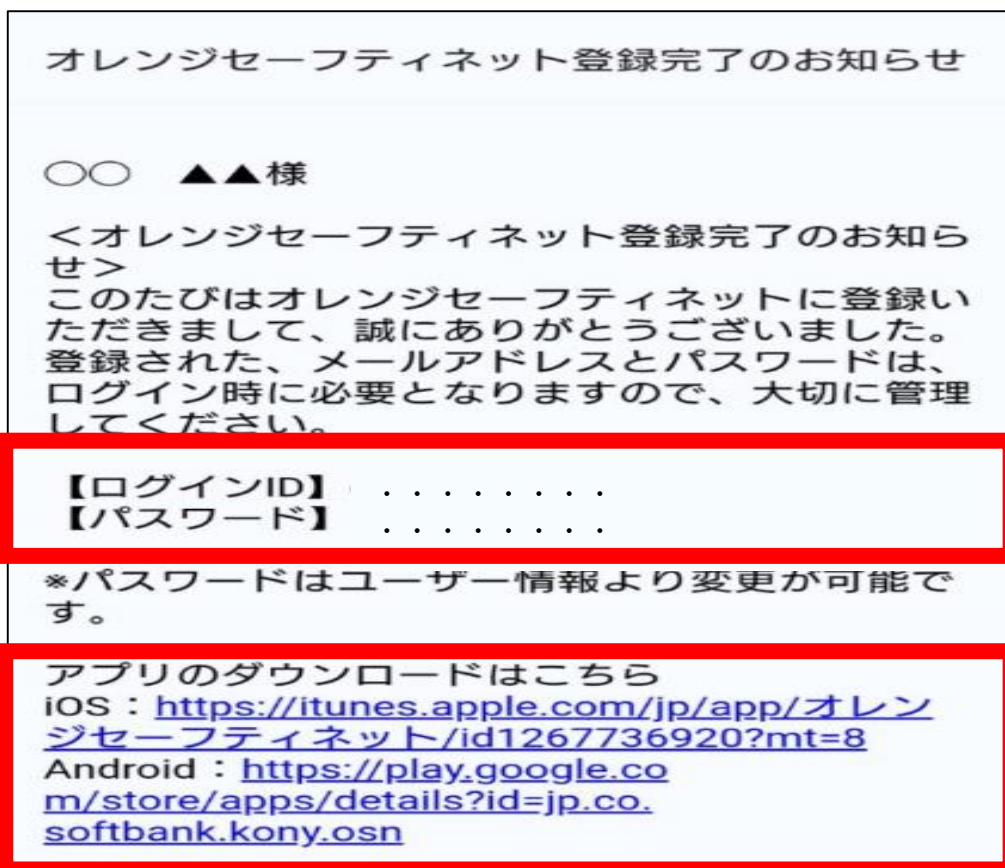
確認へ進む >

# 1. 事前登録(利用申込)⑧

## 【「電子申込」「窓口での申込」】

- ① 申込時に登録されたメールアドレスに受付のお知らせが届きます。
- ② その後、市での登録が完了すると下記のメールが届きます。

(ログインID・パスワードをお知らせしますので、大切に管理してください。)



**\*オレンジセーフティネットのアプリダウンロードはこちらからできます。市ホームページにもリンクを掲載していますので、活用ください。**

## 2. 初期設定(アプリ)

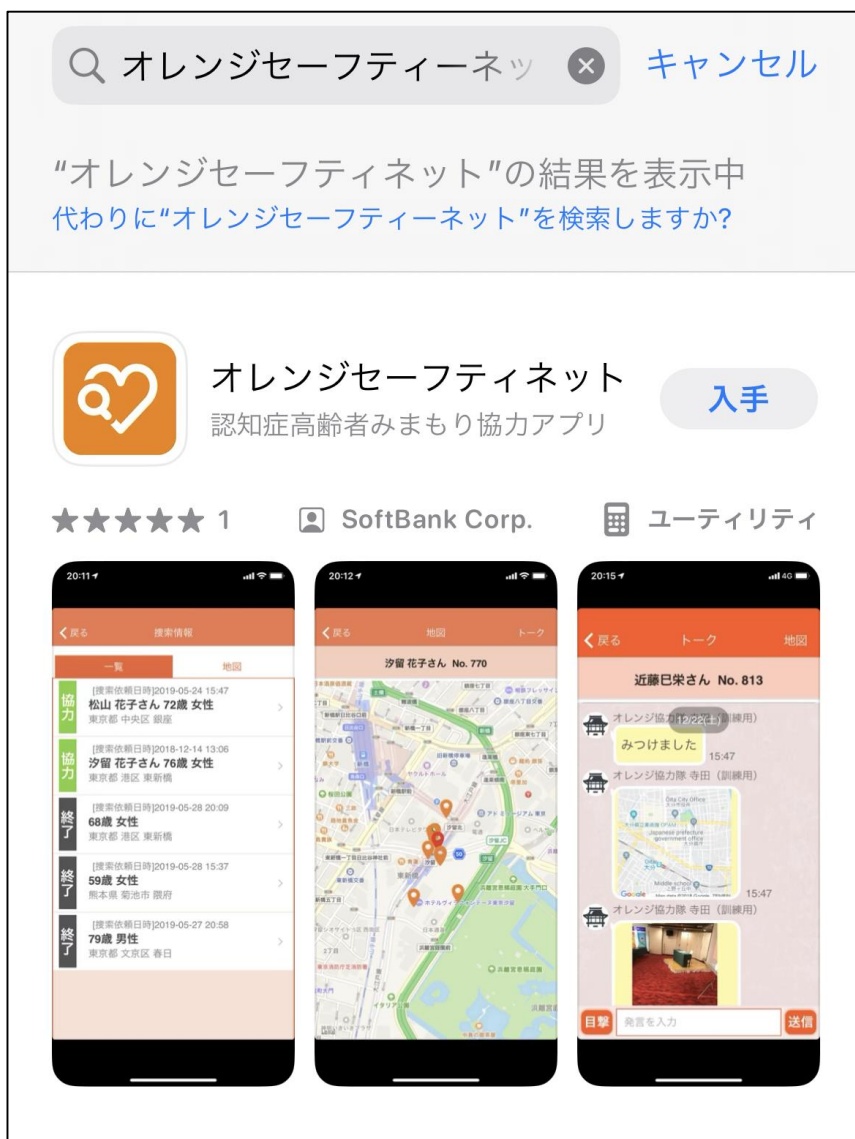
アプリダウンロード後、  
ログインします。

## 2. 初期設定①

オレンジセーフティネットのアプリは、10ページの登録完了メールの下部のURLをクリックするか、スマートフォンのアプリストアからダウンロードできます。

アプリのダウンロードは  App Store からダウンロード  Google Play で検索  で検索

オレンジセーフティネット



## 2. 初期設定②

アプリを開くと、写真へのアクセスが求められます。「写真を選択・・・」または「すべての写真へのアクセスを許可」を押します。



「許可しない」を選択した場合は、端末で手動で設定を変更する必要があります。

### [許可しない]を押してしまった場合

- ① [設定] を開きます。
- ② [プライバシー] を押します。
- ③ [写真] を押します。
- ④ [オレンジセーフティネット] を [読み出しと書き込み] または、 にします。



## 2. 初期設定③

10ページの登録完了メールに記載しているID・PWを入力し、[ログインする]を押します。



オレンジ  
セーフティネット

ログインID  
ログインIDを入力

パスワード  
パスワードを入力

ログインする

ログインID・パスワードを忘れた場合

## 2. 初期設定③

利用規約が表示されます。内容を確認し、「同意する」を押します。

利用規約

**オレンジセーフティネットアプリ利用規約**

「オレンジセーフティネットアプリ利用規約」（以下「本規約」といいます。）は、地方公共団体（以下「本サービス提供者」といいます。）が提供する本サービス（第1条に定義します。）を利用するための本アプリ（第1条に定義します）をご利用されるにあたって適用される条件を定めるものです。本アプリを利用する場合は、本規約の内容を必ず事前にご確認頂き、ご同意の上ご利用ください。本規約にご同意頂くことができない場合は、本アプリのインストール及び利用はできません。

**第1条（定義）**

本規約において使用する用語は、次の各号に掲げる意味として用いるものとします。

(1) 「本サービス」とは、本サービス提供者が提供する、行方不明者の搜索依頼、発見通



## 2. 初期設定④

通知および位置情報について「許可」を押します。

⚠️ 「許可しない」を選択した場合は、搜索依頼・各種通知が受け取れません。手動で端末の設定をする必要があります。



① [許可] を押します。



② [許可] を押します。



これで初期登録は  
完了です。

検索依頼があれば、  
ぜひご協力お願いしま  
す。