

第3章 資料編

1. アンケート調査票見本

母子保健サービスに関するアンケート調査ご協力のお願い

平成23年(2011年)10月

豊中市健康福祉部 健康支援室

日ごろから健康福祉行政について、ご理解とご協力をいただきありがとうございます。
豊中市では、次世代を担う子ども達が健やかに生まれ、地域で親子が心もからだも健やかに育つ環境づくりに向けて、平成15年(2003年)3月に「健やか親子21とよなか～豊中市母子保健計画Ⅱ」を策定し、さまざまな母子保健サービスを実施してきました。また、平成18年度(2006年度)には、第1回中間評価を行い、さらなる充実に向けて取り組んできたところです。

この「健やか親子21とよなか」は平成24年度(2012年度)が最終年度にあたります。そこで、今回、子どもを育てておられる保護者の皆さんの母子保健に関する状況やニーズを知り、今後の保健活動に役立てるためにアンケート調査を実施いたします。

この調査では、豊中市個人情報保護条例に基づき、豊中市情報公開・個人情報保護運営委員会の承認を得て、住民基本台帳および外国人登録原票を利用し、平成23年(2011年)10月1日現在、就学前のお子さんがおられるご家庭を対象に抽出いたしました。調査は無記名であり、ご記入いただいた内容については、統計的に処理し、個々の調査票を公表したり、調査の目的以外に使用することは一切ございません。

つきましては、育児等で大変お忙しいところ恐縮ですが、調査の趣旨をご理解いただき、ご協力くださいますようお願いいたします。

*「健やか親子21とよなか～豊中市母子保健計画Ⅱ」は平成22年(2010年)が計画の最終年度の子でしたが、平成21年(2009年)3月に厚生労働省より、次世代育成支援行動計画と一体的に推進するため期間延長を行うよう通達があり、平成24年(2012年)まで継続し取り組むこととなりました。

健やか親子21とよなか
シンボルマーク



＜ご回答にあたってのお願い＞

- ① 封筒のあて名に書かれたお子さんのことについてご回答ください。
- ② 各質問に示しています回答方法によりご記入ください。
 - ・指定がない項目は、保護者の方でなくてもご記入いただいてもかまいません。
 - ・各回答欄の横に、父・母とあるものは、対象の保護者の方がご記入ください。対象の方がいない、不在にしている等、記入できない場合は空欄でもかまいません。
- ③ ご記入いただいた調査票は、同封の返信用封筒（切手不要）に入れて **10月17日（月）**までにご投函ください。

【お問合せ】

豊中市健康福祉部 健康支援室（中部保健センター）

〒560-0023 豊中市岡上の町 2丁目1番15号

豊中市すこやかプラザ1階

電話：6858-2293 FAX：6846-6022

担当：山羽・舟橋

あて名のお子さんやご家族のことについて

| | | | |
|--|---|------|--|
| お子さんの 生まれた年月 | 平成（ ）年（ ）月生まれ | | |
| お子さんの性別 | 1. 男 2. 女 | | |
| 両親の年齢 [平成23年(2011年)10 月1日現在の満年齢でお 答えください] | 父親 | （ ）歳 | |
| | 母親 | （ ）歳 | |
| 屋間の主な保育者 | 1. 母親 2. 父親 3. 母方の祖父母 4. 父方の祖父母 5. 保育施設 (保育所・幼稚園・無認可保育施設*・その他) 6. その他（ ） | | |
| きょうだいの有無 | 1. いない 2. いる ⇒あて名のお子さんを含め子どもは（ ）人 あて名のお子さんは、上から（ ）番目 | | |
| 同居している家族 (お子さんとの続柄) | 1. 母親 2. 父親 3. 祖母 4. 祖父 5. 姉 6. 兄 7. 妹 8. 弟 9. その他（ ） | | |
| 居住の町名 | （ ）町（ ）丁目 例. 岡上の町2丁目 | | |
| 本市での在住年数 | 約（ ）年 | | |

*無認可保育施設・大阪府知事の認可を受けていない保育施設です。事業所内保育所、託児所など保育所(園)・幼稚園以外の保育施設が該当します。

妊娠、出産、育児について

問1 お子さんの妊娠・出産の状況についておたずねします。「満足できた」点は、どのようなところですか。(あてはまるものすべてに○)

| | |
|------------------------|---------------------|
| 1. 病産院の設備やスタッフの対応 | 2. 医療や保健サービスについての情報 |
| 3. 妊娠、出産、育児についての不安への対応 | 4. 妊婦(両親)教室 |
| 5. 妊娠中の受動喫煙*への配慮 | 6. 夫の援助など家族環境 |
| 7. 職場の理解や対応 | 8. 家事や育児などの支援サービス |
| 9. 特にない | 10. その他() |

* 受動喫煙:他人が吸ったたばこの煙を自分の意思とは無関係に吸わされること。

喫煙者が吸い込む煙よりも、たばこの先から出ている煙のほうに有害物質は多く含まれるため、非喫煙者でも、このたばこの煙を吸い込むことによって、健康への害が生じます。

問2 「満足できなかった」点は、どのようなところですか。(あてはまるものすべてに○)

| | |
|------------------------|---------------------|
| 1. 病産院の設備やスタッフの対応 | 2. 医療や保健サービスについての情報 |
| 3. 妊娠、出産、育児についての不安への対応 | 4. 妊婦(両親)教室 |
| 5. 妊娠中の受動喫煙への配慮 | 6. 夫の援助など家族環境 |
| 7. 職場の理解や対応 | 8. 家事や育児などの支援サービス |
| 9. 特にない | 10. その他() |

問3 お子さんの妊娠中にお母さんは飲酒していましたか。(あてはまるもの1つに○)

- | | |
|-------------|---------------|
| 1. もともと飲まない | 2. 妊娠がわかってやめた |
| 3. 時々飲んだ | 4. ほぼ毎日飲んだ |

問4 妊娠中の喫煙についておたずねします。(それぞれあてはまるもの1つに○)

| | | |
|----|-------------------|------------------|
| 妊婦 | 1. もともと吸わない | 2. 妊娠がわかってやめた |
| | 3. 妊娠前より減らして吸っていた | 4. 妊娠前と同様に吸っていた |
| 家族 | 1. もともと吸わない | 2. 妊娠がわかってやめた |
| | 3. 妊婦と別の部屋で吸っていた | 4. 妊婦と同じ部屋で吸っていた |

問5 妊娠中に働いていたお母さんにお聞きします。勤務先(職場)は分煙[※]されていましたか。(いずれかに○)

- | | |
|------------|---------------|
| 1. 分煙されていた | 2. 分煙されていなかった |
|------------|---------------|
- ※ 分煙:喫煙室を設けるなどして、非喫煙者がタバコの煙を吸わないで済むようにすること

問6 育児中(現在)の喫煙についておたずねします。(それぞれあてはまるもの1つに○)

| | | |
|----|-------------------|-------------------|
| 母 | 1. 吸わない | 2. 子どもと同じ部屋では吸わない |
| | 3. 子どもと同じ部屋で吸っている | |
| 家族 | 1. 吸わない | 2. 子どもと同じ部屋では吸わない |
| | 3. 子どもと同じ部屋で吸っている | |

問7 妊娠中に働いていたお母さんにお聞きします。母性健康管理指導事項連絡カード[※]について知っていましたか。(いずれかに○)

- | | |
|----------|-----------|
| 1. 知っていた | 2. 知らなかった |
|----------|-----------|
- ※ 母性健康管理指導事項連絡カード:仕事を持つ妊産婦の方が医師等から運動緩和や休憩などの指導を受けた場合、その指導内容が事業主の方に的確に伝えられるようにするために利用するもの

問8 妊娠中に「マタニティマーク[※]」のついたストラップやバッジなどを利用しましたか。(いずれかに○)

- | | |
|---------|------------|
| 1. 利用した | 2. 利用していない |
|---------|------------|

※ マタニティマーク:妊産婦が交通機関などを利用する際に身につけ、周囲が妊産婦への配慮(座席を譲るなど)を示しやすくするもの



マタニティマーク

問9 お子さんを出産したあと、お母さんは「マタニティブルー[※]」になりましたか。(いずれかに○)

- | | | |
|--------|-----------|----------|
| 1. なった | 2. ならなかった | ⇒次は問 10へ |
|--------|-----------|----------|
- ※ マタニティブルー:出産後ちょっとしたことで悲しくなったり不安になったり、涙もろくなったりする状態

→ **問9-1 前問で「1. なった」と答えた方にお聞きします。その時どのように対処しましたか。(あてはまるものすべてに○)**

- | | |
|--------------------|--------------|
| 1. 家族に相談した | 2. 友人に相談した |
| 3. 保健センター・保健所に相談した | 4. 産婦人科に相談した |
| 5. 心療内科や精神科に相談した | 6. 特に何もしなかった |
| 7. 相談するところがわからなかった | 8. その他() |

問10 お子さんが生後1か月の時点で母乳を与えていましたか。(いずれかに○)

1. はい 2. いいえ

問11 生後1歳までどのように寝かせていましたか。(あてはまるもの1つに○)

1. あおむけ 2. うつぶせ寝 3. 決めていない 4. その他()

問12 お子さんの治療時にいつもかかる医師、歯科医師はいますか。(あてはまるものすべてに○)

1. 医師がいる 2. 歯科医師がいる 3. 医師も歯科医師もない ⇒次は問13へ

▶ 問12-1 前問で「1. 医師がいる」と答えた方にお聞きます。ここでは育児の悩みや不安を相談できますか。(あてはまるもの1つに○)

1. はい 2. いいえ 3. どちらともいえない

▶ 問12-2 問12で「2. 歯科医師がいる」と答えた方にお聞きます。ここでは歯科健診やむし歯予防の相談ができますか。(あてはまるもの1つに○)

1. はい 2. いいえ 3. どちらともいえない

問13 休日や夜間の小児救急病院を知っていますか。(いずれかに○)

1. はい 2. いいえ

問14 子どもの事故防止のための対策としてどのようなことをしていますか。(あてはまるものすべてに○)

1. タバコや灰皿を置かない 2. 危ないもの(マッチなど)を置かない
3. 熱湯に気をつける 4. 階段に柵をする
5. 口に入れると危険なものを置かない 6. お風呂の水を抜く
7. 交通ルールを教える 8. 特に何もしない
9. その他()



問20 育児に関する不安や悩みを誰に(どこに)相談していますか。(あてはまるものすべてに○)

| | |
|--------------------|-------------------------|
| 1. 配偶者(またはパートナー) | 2. 祖父母など親族 |
| 3. 近所の人 | 4. 友人 |
| 5. 育児仲間 | 6. 保育所・子育て支援センターや幼稚園の先生 |
| 7. かかりつけ医 | 8. 保健センター(千里・中部・庄内) |
| 9. 薬局・デパートなどの育児相談 | 10. 育児書・育児雑誌の相談コーナー |
| 11. インターネット上の相談サイト | 12. テレビ・ラジオ等の相談コーナー |
| 13. 相談できるところがわからない | 14. 特にない |
| 15. その他() | |

問21 その中で特によく相談する順に3つ選んでください。

1位 2位 3位

問22 少しの間(半日程度)子どもを預かってもらえる人(場所)がありますか。(あてはまるものすべてに○)

| | | |
|------------------|--------------|----------------|
| 1. 保護者の実家 | 2. 親戚 | 3. 近所の人 |
| 4. 友人 | 5. 育児仲間 | 6. 保育所一時保育サービス |
| 7. ファミリーサポートサービス | 8. 民間ベビーシッター | 9. ない |
| 10. その他() | | |

問23 ゆっくりと子どもの相手ができる時間がありますか。(それぞれあてはまるもの1つに○)

| | | | |
|---|-------|--------|------------|
| 父 | 1. はい | 2. いいえ | 3. 何ともいえない |
| 母 | 1. はい | 2. いいえ | 3. 何ともいえない |

問24 育児を楽しんでいると感じることが多いですか。(それぞれあてはまるもの1つに○)

| | | | |
|---|-------|--------|------------|
| 父 | 1. はい | 2. いいえ | 3. 何ともいえない |
| 母 | 1. はい | 2. いいえ | 3. 何ともいえない |

問25 お子さんとよく遊んでいますか。(それぞれあてはまるもの1つに○)

| | | | |
|---|-------|--------|--------------|
| 父 | 1. はい | 2. いいえ | 3. どちらともいえない |
| 母 | 1. はい | 2. いいえ | 3. どちらともいえない |

問26 どのくらいの頻度で遊んでいますか。(それぞれあてはまるもの1つに○)

| | | | | |
|---|-------|---------|---------|---------|
| 父 | 1. 毎日 | 2. 週に数回 | 3. 週に1回 | 4. 月に1回 |
| 母 | 1. 毎日 | 2. 週に数回 | 3. 週に1回 | 4. 月に1回 |

問27 気持ちやからだの調子はいかがですか。(それぞれあてはまるもの1つに○)

| | | | | | | |
|---|------------|----------------------|--------------------|---------------|------------|-----------|
| 父 | 1. 心身ともに快調 | 2. からだの調子はよいが、精神的に不調 | 3. 精神的にはよいが、からだの不調 | 4. 心身ともに調子が悪い | 5. 何とも言えない | 6. その他() |
| 母 | 1. 心身ともに快調 | 2. からだの調子はよいが、精神的に不調 | 3. 精神的にはよいが、からだの不調 | 4. 心身ともに調子が悪い | 5. 何とも言えない | 6. その他() |

問28 子育てに自信が持てないことがありますか。あるいは、以前そのようなことがありましたか。(それぞれあてはまるもの1つに○)

| | | | |
|---|-------|--------------|-----------|
| 父 | 1. はい | 2. いいえ | ⇒次は問 29 へ |
| | | 3. どちらともいえない | |
| 母 | 1. はい | 2. いいえ | |
| | | 3. どちらともいえない | |

→ **問28-1** 前問で「1. はい」と答えた方にお聞きします。それはいつ頃ですか。(それぞれあてはまるもの1つに○)

| | | |
|---|------------|---------------|
| 父 | 1. 生後1か月まで | 2. 1歳未満 |
| | 3. 1歳以降 | 4. いつも自信がもてない |
| 母 | 1. 生後1か月まで | 2. 1歳未満 |
| | 3. 1歳以降 | 4. いつも自信がもてない |

→ **問28-2** 問28で「1. はい」と答えた方にお聞きします。それはどのような時ですか。(それぞれあてはまるもの1つに○)

| | | |
|---|------------------|------------------|
| 父 | 1. 子どもの要求がわからない時 | 2. 他の子どもと比べた時 |
| | 3. 育児書の様子と異なる時 | 4. 育児が思うようにいかない時 |
| | 5. 専門家から指摘を受けた時 | 6. 家族から指摘を受けた時 |
| | 7. その他 () | |
| 母 | 1. 子どもの要求がわからない時 | 2. 他の子どもと比べた時 |
| | 3. 育児書の様子と異なる時 | 4. 育児が思うようにいかない時 |
| | 5. 専門家から指摘を受けた時 | 6. 家族から指摘を受けた時 |
| | 7. その他 () | |

問29 お子さんを虐待しているのではないかと思うことがありますか。あるいは、ありましたか。(それぞれあてはまるもの1つに○)

| | | | |
|---|-------|--------------|-----------|
| 父 | 1. はい | 2. いいえ | ⇒次は問 30 へ |
| | | 3. どちらともいえない | |
| 母 | 1. はい | 2. いいえ | |
| | | 3. どちらともいえない | |

→ **問29-1** 前問で「1. はい」と答えた方にお聞きします。それはどのようなことですか。(それぞれあてはまるものすべてに○)

| | |
|---|-----------------------------|
| 父 | 1. 叩くなど乱暴な扱い |
| | 2. 子どもの要求を無視したり、食事を与えないなど放置 |
| | 3. 心を傷つけるような言葉や態度 |
| | 4. 厳しいしつけ |
| | 5. その他 () |
| 母 | 1. 叩くなど乱暴な扱い |
| | 2. 子どもの要求を無視したり、食事を与えないなど放置 |
| | 3. 心を傷つけるような言葉や態度 |
| | 4. 厳しいしつけ |
| | 5. その他 () |

問30 育児や家事はしていますか。(それぞれあてはまるもの1つに○)

| | | | | |
|----|---|-----------|-----------|------------|
| 育児 | 父 | 1. よくしている | 2. 時々している | 3. ほとんどしない |
| | 母 | 1. よくしている | 2. 時々している | 3. ほとんどしない |
| 家事 | 父 | 1. よくしている | 2. 時々している | 3. ほとんどしない |
| | 母 | 1. よくしている | 2. 時々している | 3. ほとんどしない |

問31 あなたは配偶者(またはパートナー)の精神的な支えになっていますか。(それぞれあてはまるもの1つに○)

| | | | |
|---|-------|--------|--------------|
| 父 | 1. はい | 2. いいえ | 3. どちらともいえない |
| 母 | 1. はい | 2. いいえ | 3. どちらともいえない |

保護者のお仕事の状況について

問32 現在、働いていますか。(あてはまるもの1つに○)

| | | | |
|---|-------|----------|---------|
| 父 | 1. はい | 2. いいえ | ⇒次は問34へ |
| | | 3. 育児休業中 | |
| 母 | 1. はい | 2. いいえ | ⇒次は問33へ |
| | | 3. 育児休業中 | ⇒次は問34へ |

→ **問32-1 前問で「1. はい」と答えた方にお聞きします。どのような勤務形態ですか(番号に○をつけて、()内もご記入ください)**

| | | |
|---|--------------|-------------------------|
| 父 | 1. 常勤(1日 時間) | 2. パート・アルバイト(週 日、1日 時間) |
| | 3. 自営業 | 4. 不定期業務(曜日・時間が決まっていない) |
| | 5. その他() | |
| 母 | 1. 常勤(1日 時間) | 2. パート・アルバイト(週 日、1日 時間) |
| | 3. 自営業 | 4. 不定期業務(曜日・時間が決まっていない) |
| | 5. その他() | |

→ **問32-2 問32で「1. はい」と答えた方にお聞きします。平均的な出勤と帰宅の時刻は何時ごろですか。時間を記入してください。**

| | |
|---|----------------|
| 父 | 出勤 ⇒ ()時()分頃 |
| | 帰宅 ⇒ ()時()分頃 |
| 母 | 出勤 ⇒ ()時()分頃 |
| | 帰宅 ⇒ ()時()分頃 |

問33 (以前働いていたお母さんへの質問です)問32で「2. いいえ」と答えた方にお聞きします。仕事をやめたのはいつ頃ですか。(あてはまるもの1つに○)

| | | | |
|---------|--------|--------|-----------|
| 1. 結婚前後 | 2. 妊娠後 | 3. 出産後 | 4. その他() |
|---------|--------|--------|-----------|

母子保健サービスへの希望について

問34 今までに豊中市の乳幼児健診(4か月、1歳6か月、3歳6か月)を受けましたか。(いずれかに○)

1. はい

2. いいえ

→ 問34-1 前問で「1. はい」と答えた方にお聞きします。市が実施している乳幼児健診に満足していますか。(あてはまるもの1つに○)

1. はい

2. いいえ

3. どちらともいえない

→ 問34-2 問34で「1. はい」と答えた方にお聞きします。乳幼児健診を受けた感想はいかがですか。(あてはまるものすべてに○)

- | | |
|------------------------|---------------------|
| 1. 信頼がおけて安心できた | 2. 医師や保健師の話が勉強になった |
| 3. 栄養士の話がためになった | 4. 心理士の相談がためになった |
| 5. もっとゆっくり話をする時間がほしかった | 6. 個別の相談がしたかった |
| 7. 決まりだから受けた | 8. 知っていることばかりを教えられた |
| 9. 形式的だった | 10. 友達ができてよかった |
| 11. その他 () | |

問34-3 問34で「2. いいえ」と答えた方にお聞きします。受けなかった理由は何ですか(あてはまるものすべてに○)

- | | |
|-------------------|---------------------|
| 1. 健診があることを知らなかった | 2. 他ですでに受けた |
| 3. 子どもが病気になった | 4. 子どものきょうだいも病気になった |
| 5. 保護者の仕事が休めない | 6. 健診会場が不便だった |
| 7. 特に心配なことがなかった | 8. 豊中市に住んでいなかった |
| 9. その他 () | |

問35 今後の母子保健サービスにどのようなことを望まれますか。(それぞれあてはまるもの1つに○)

| | 1 特に望む | 2 望む | 3 あまり望まない |
|---------------------------------|-----------|---------|--------------|
| ① 育児の不安や悩みに対する相談体制の充実 | 1 | 2 | 3 |
| ② 育児に関する情報や学習の場の提供 | 1 | 2 | 3 |
| ③ 保護者間や子ども同士で気軽に交流や情報交換ができる場の提供 | 1 | 2 | 3 |
| ④ 男性(父親)の育児参加を促す取り組み | 1 | 2 | 3 |
| ⑤ 妊娠や出産に関する情報提供や学習・相談体制の充実 | 1 | 2 | 3 |
| ⑥ 子どもとからだの健康に関する相談体制の充実 | 1 | 2 | 3 |
| ⑦ 食生活や栄養に関する情報提供と相談体制の充実 | 1 | 2 | 3 |
| ⑧ 歯の健康に関する情報提供と相談体制の充実 | 1 | 2 | 3 |
| ⑨ 予防接種に関する情報提供と相談体制の充実 | 1 | 2 | 3 |
| ⑩ 休日・夜間の小児救急体制の充実 | 1 | 2 | 3 |
| ⑪ 身近な施設での保健師などによる相談や子育て講座の充実 | 1 | 2 | 3 |
| ⑫ その他 () | 1 | 2 | 3 |

問36 上記のうち最も希望するサービスの上位3つを選び、順位ごとにご記入ください。

1位

2位

3位

問37 今後の母子保健サービスを進めていくための方法や体制にどのようなことを望まれますか。(あてはまるもの1つに○)

| | 1 特に望む | 2 望む | 3 あまり望まない |
|-----------------------------------|-----------|---------|--------------|
| ① 健診などのサービスの休日(土曜・日曜)実施 | 1 | 2 | 3 |
| ② 子育てを助け合い支えあう地域づくり | 1 | 2 | 3 |
| ③ 専門的機能を備えた拠点となる施設の整備 | 1 | 2 | 3 |
| ④ 市民と行政等による母子保健サービスを進めていくための会議の設置 | 1 | 2 | 3 |
| ⑤ その他() | 1 | 2 | 3 |

問38 その他、母子保健サービスや子育て支援に関してご意見・ご希望などございましたら、お書きください。

質問は以上です。ご協力ありがとうございました。

10月17日(月)までに、同封の返信用封筒(切手不要)で

ご返送をお願いいたします。



2. 経年変化

「健やか親子 21 とよなか」の背景となる母子保健の現状と課題を探るため、市民の妊娠・出産・育児に対する意識について平成 18 年、13 年にアンケート調査を実施しています。平成 23 年調査（以降「今回の調査」）結果が、これまでとどのように変化しているのか分析しました。

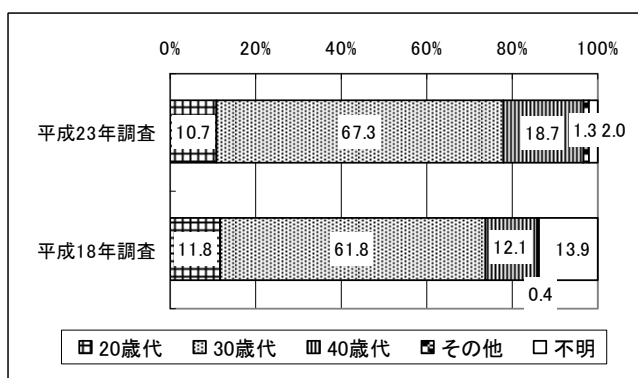
なお、平成 18、13 年の調査は 0 - 3 歳であったため、今回のアンケート調査から 0 - 3 歳のみを対象に集計をし直し比較をしています。

(1) 回答者の属性

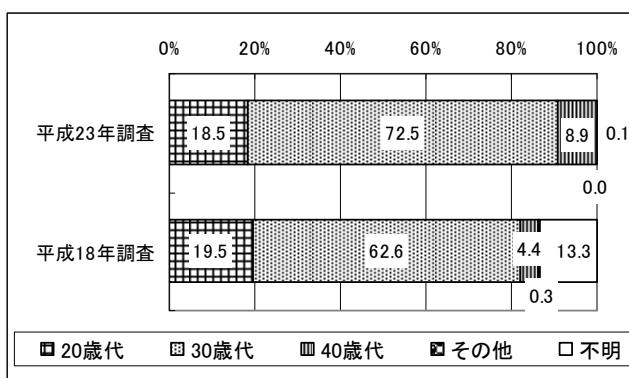
○ 父親・母親の年齢

父親・母親の年齢とも平成 18 年調査に比べて、30 歳代の割合が高くなっています。特に母親では約 10 ポイント増えています。また、40 歳代についても平成 18 年に比べて父親・母親とも 6 ポイント前後増えています。

図表 85 父親の年齢



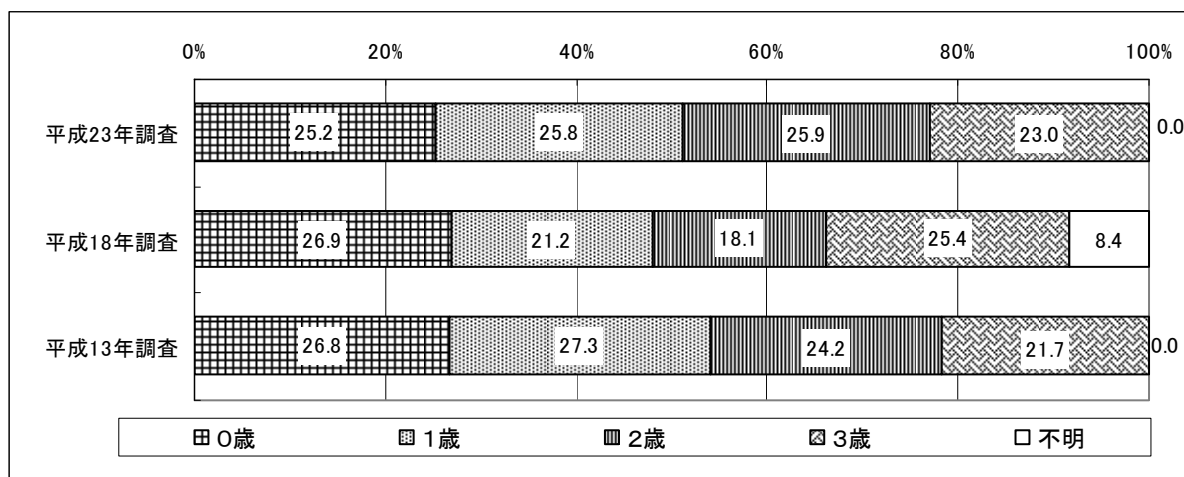
図表 86 母親の年齢



○ 子どもの年齢

子どもの年齢については、大きな違いはみられず、おおむねどの年齢も同割合となっています。

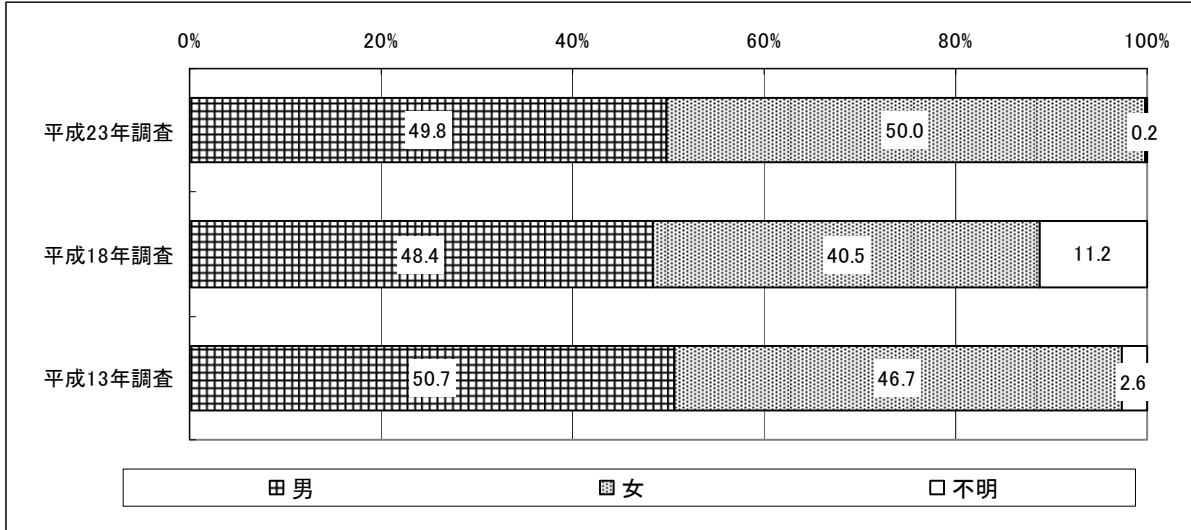
図表 87 子どもの年齢



○ 子どもの性別

子どもの性別については、平成18年、13年調査は「男」の割合の方が「女」の割合を上回っていましたが、今回の調査では男女の割合が同割合となっています。

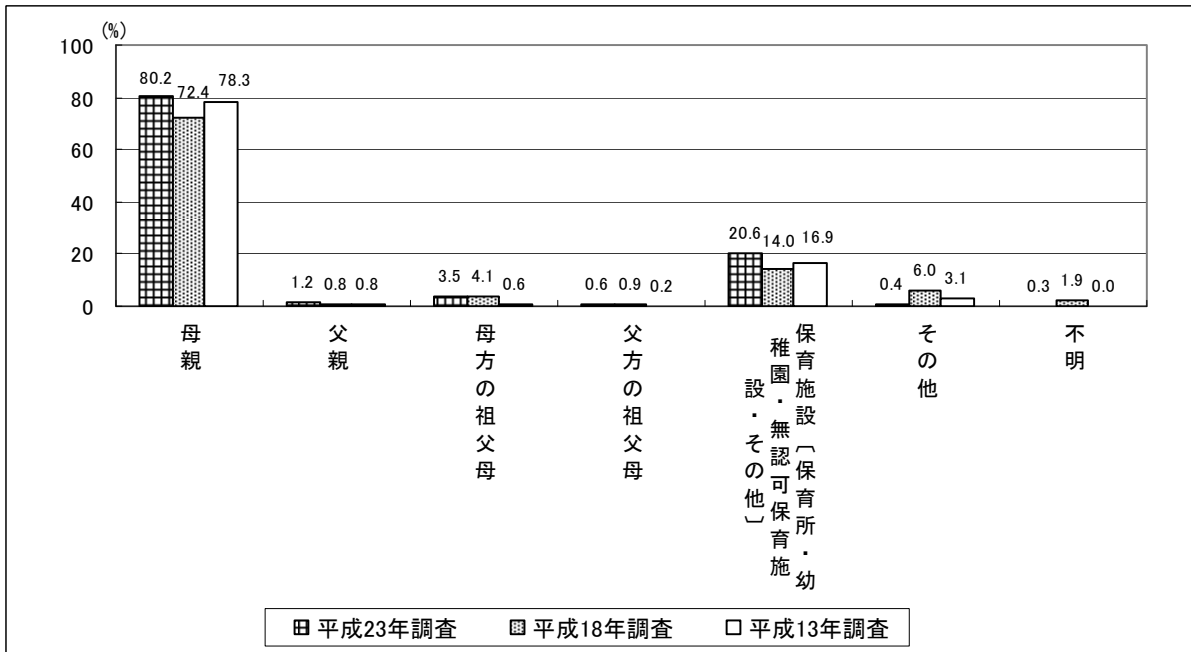
図表 88 子どもの性別



○ 昼間の主な保育者

昼間の主な保育者については、大きな違いはみられないものの、今回調査では母親以外では、「保育施設（保育所・幼稚園・無認可保育施設・その他）」の割合がやや高くなっています。

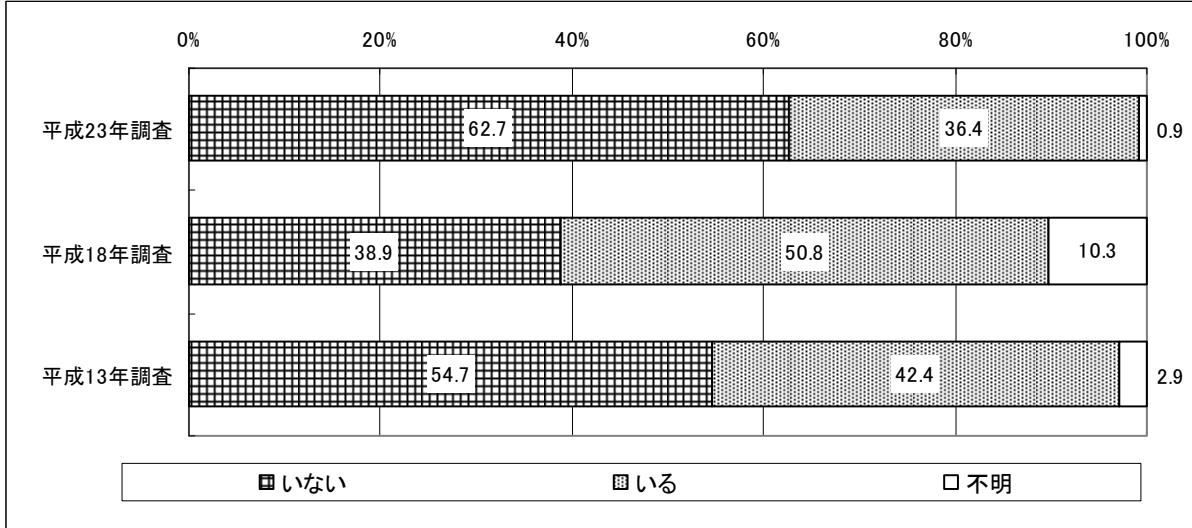
図表 89 昼間の主な保育者



○ きょうだいの有無

きょうだいの有無については、今回調査では「いない」の割合が増加しています。

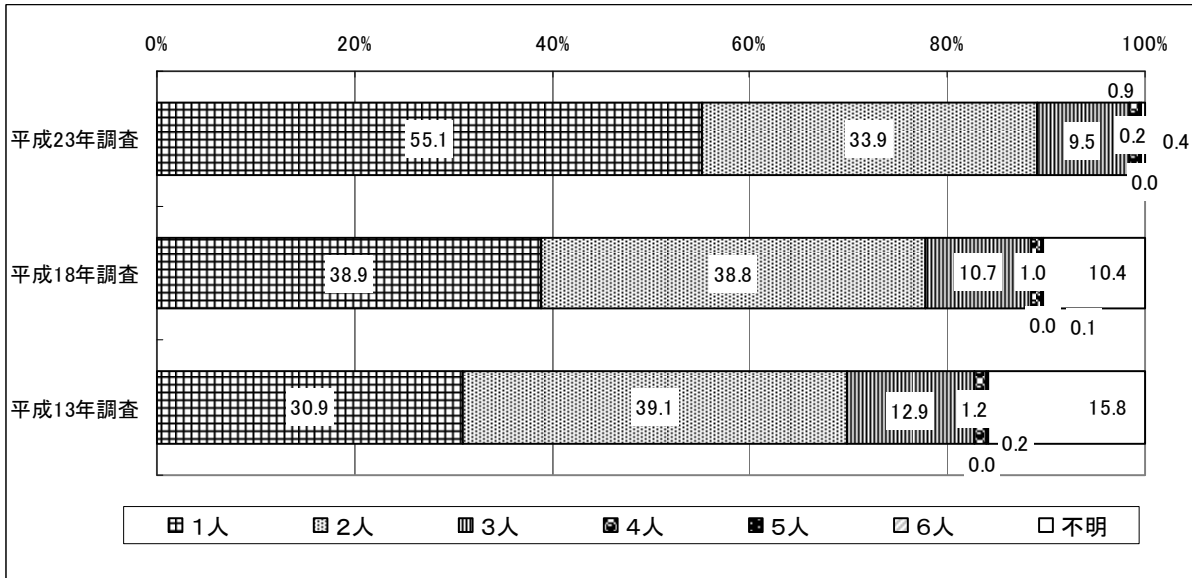
図表 90 きょうだいの有無



○ きょうだいの人数

きょうだいの人数については、今回調査では「1人」が半数以上となっており、増えています。

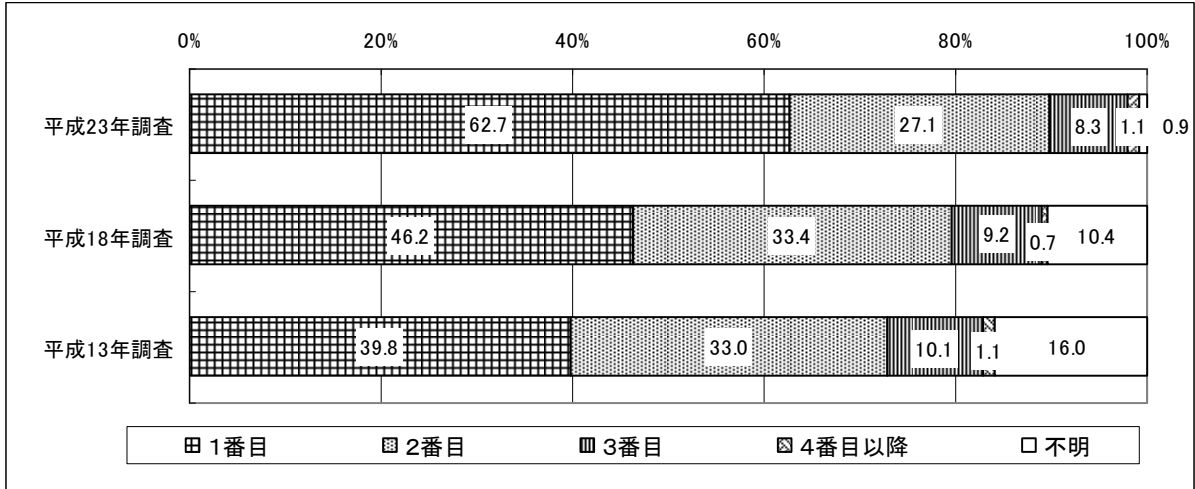
図表 91 きょうだいの人数



○ 生まれた順番

生まれた順番についても、今回調査では半数以上が「1番目」となっており、増えています。

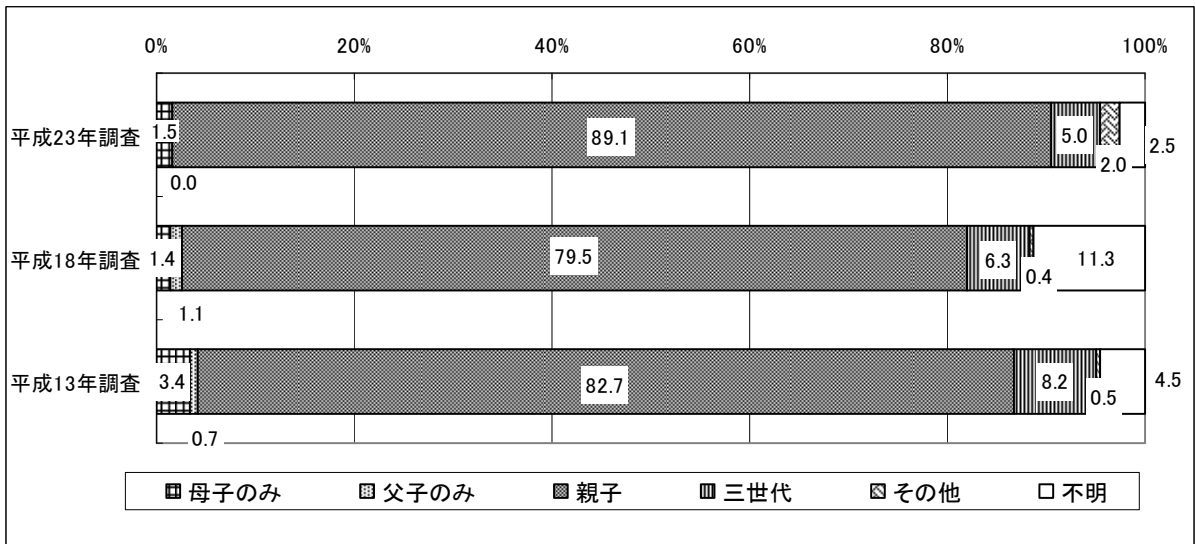
図表 92 生まれた順番



○ 家族構成

子どもの家族構成については、今回調査では「親子」が平成18年、13年調査に比べて約10ポイント増えています。

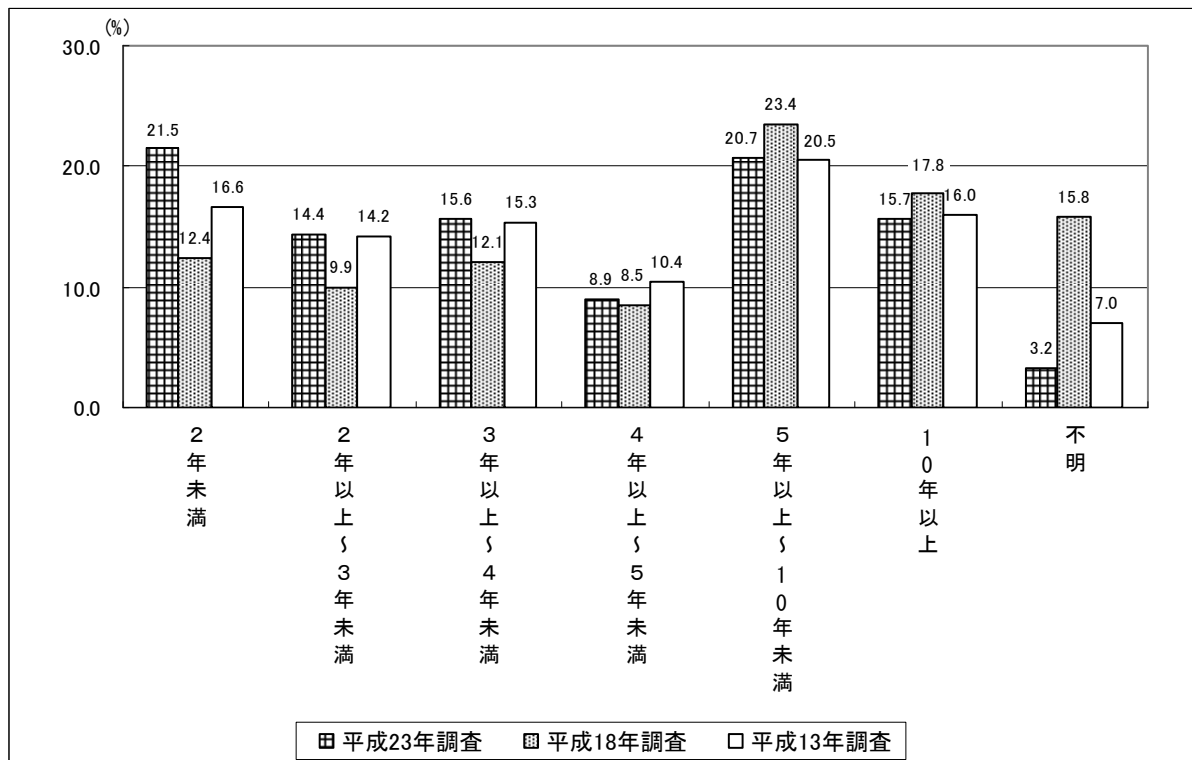
図表 93 家族構成



○ 本市における居住年数

豊中市での居住年数についてみると、今回調査は平成18年、13年調査に比べて「2年未満」、「2年以上～3年未満」、「3年以上～4年未満」といった比較的居住年数が低い人の割合が高くなっています。

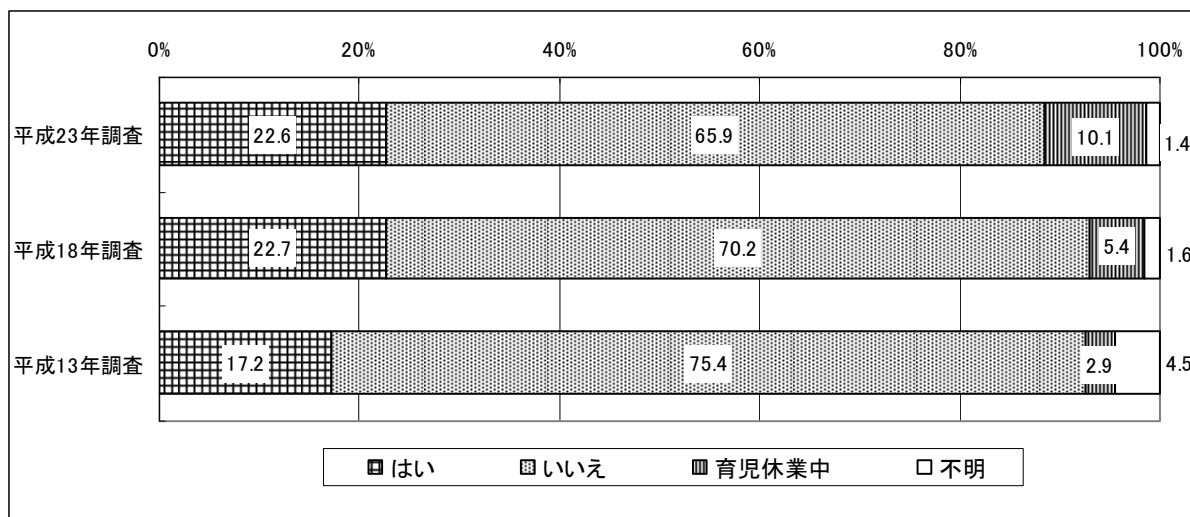
図表 94 本市における居住年数



○ 母親の就労状況

母親の就労状況についてみると、今回調査では働いている人（「はい」という回答）の割合は平成18年調査と同割合となっています。また、「育児休業中」の人の割合は平成18年、13年調査に比べて高くなっています。

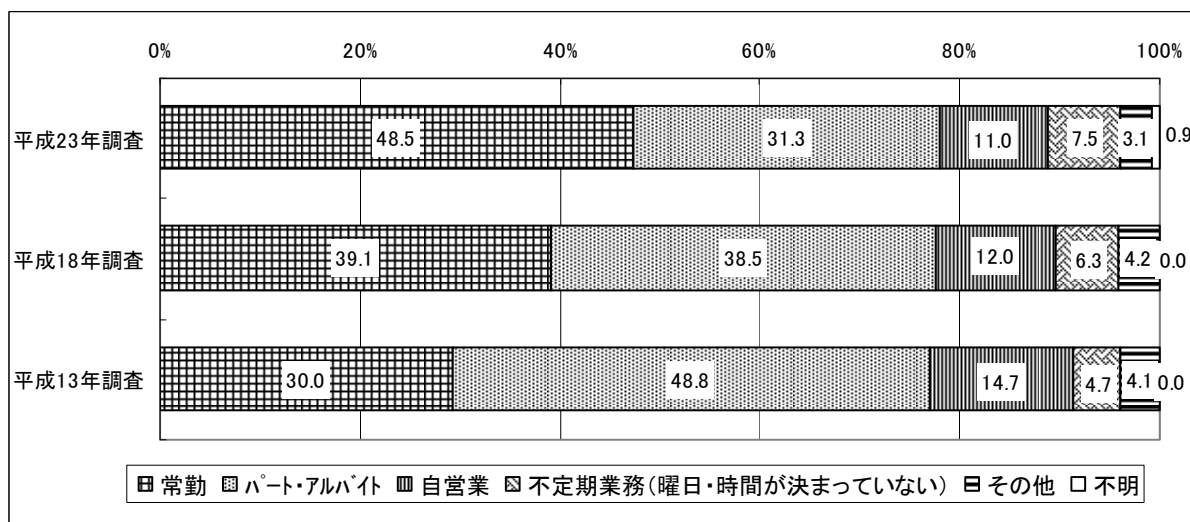
図表 95 母親の就労状況



○ 母親の就労形態

母親の就労形態についてみると、今回調査は平成18年、13年調査に比べて「常勤」の割合が高くなっている一方で、「パート・アルバイト」の割合が低くなっています。

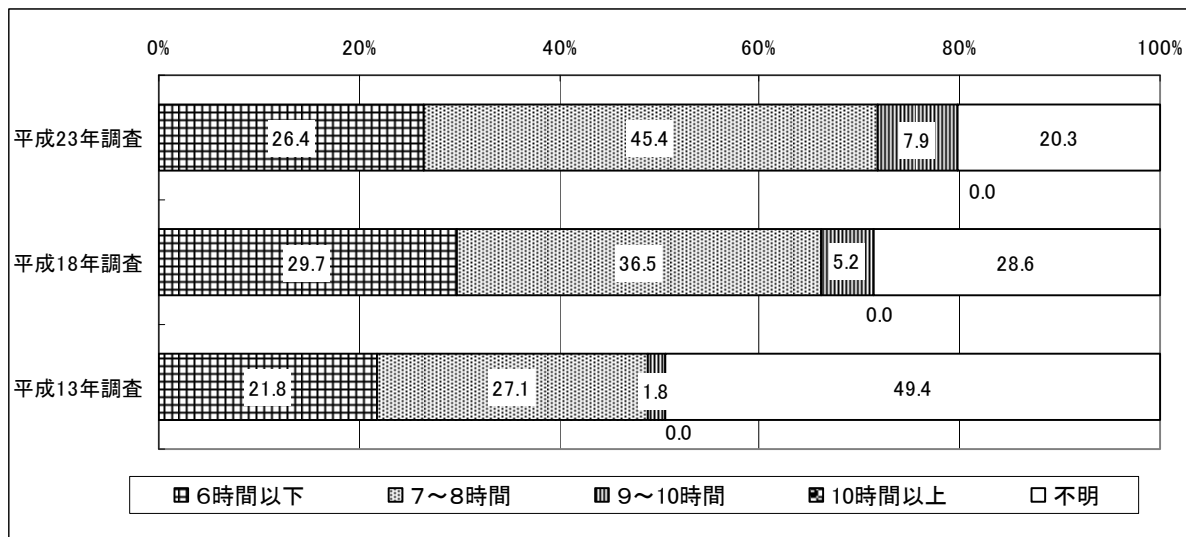
図表 96 母親の就労形態



○ 母親の勤務時間

母親の勤務時間については、今回調査は平成18年、13年調査に比べて「7～8時間」の割合が高くなっています。

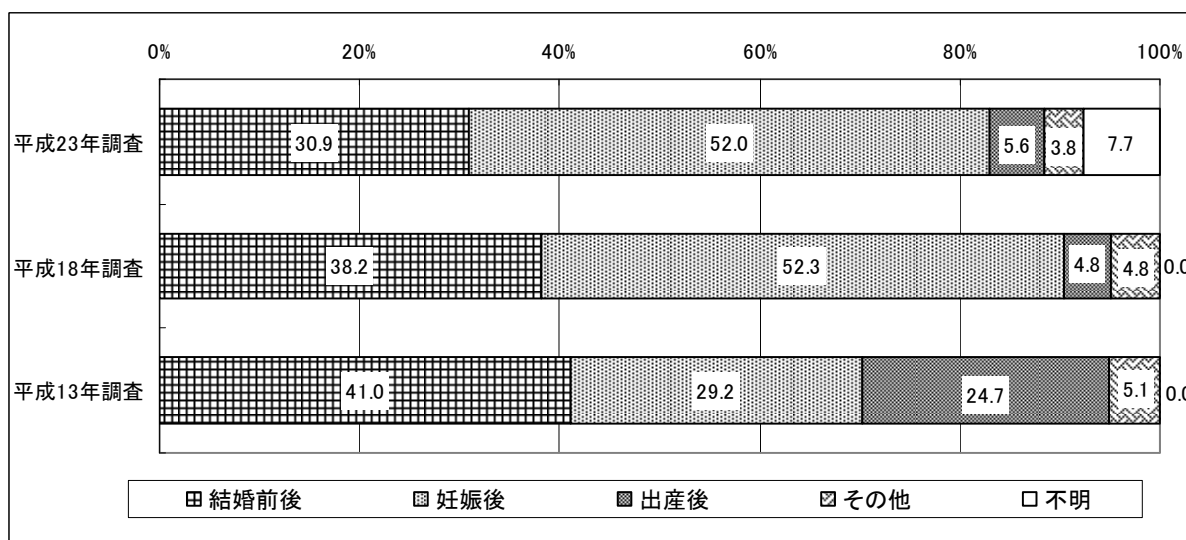
図表 97 母親の勤務時間



○ 母親が仕事を辞めた時期

母親が仕事を辞めた時期についてみると、今回調査は平成18年、13年調査に比べて「結婚前後」の割合が低くなっています。「妊娠後」、「出産後」については、今回調査と平成18年調査ではほぼ同割合となっています。

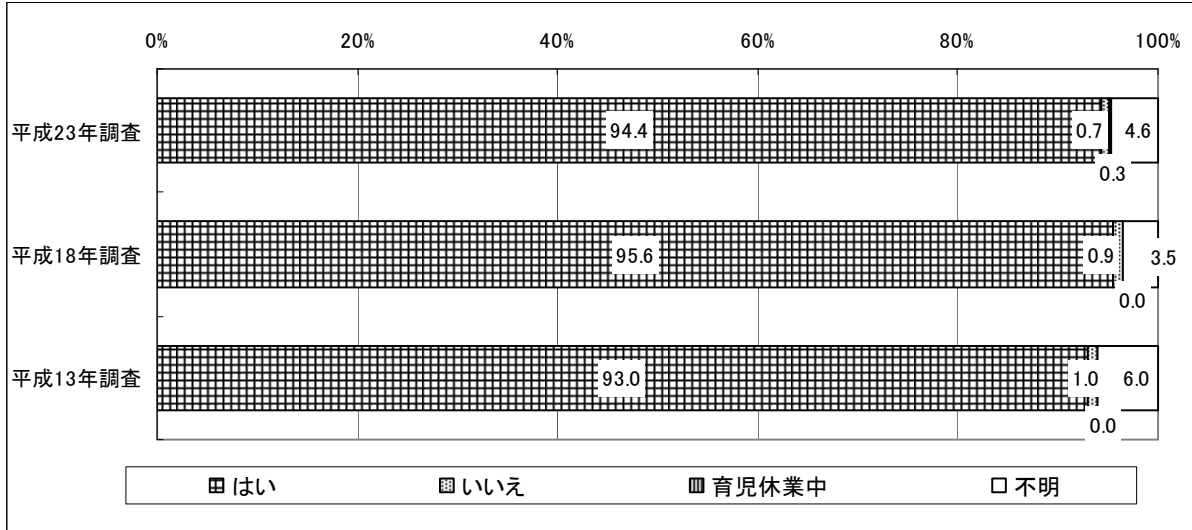
図表 98 母親が仕事を辞めた時期



○ 父親の就労状況

父親の就労状況についてみると、大きな違いはみられず、大半が就労して（「はい」という回答）います。

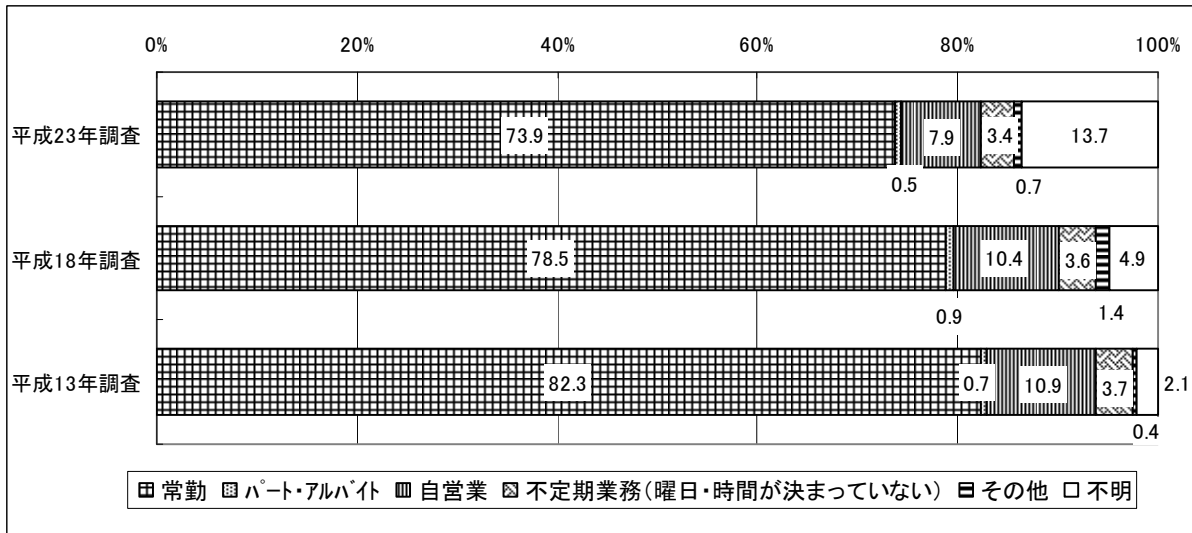
図表 99 父親の就労状況



○ 父親の就労形態

父親の就労形態についてみると、今回調査は平成18年、13年調査に比べて「常勤」の割合がやや低くなっています。

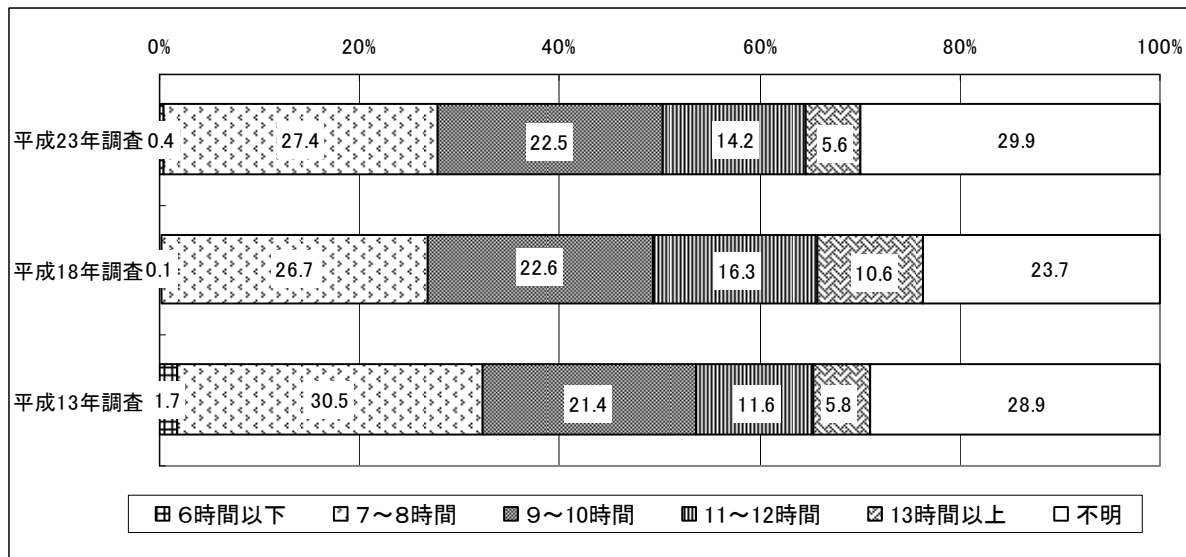
図表 100 父親の就労形態



○ 父親の勤務時間

父親の勤務時間については、大きな違いはみられないものの、「11～12 時間」、「13 時間以上」の割合が平成 18 年に比べてやや低くなっています。

図表 101 父親の時間

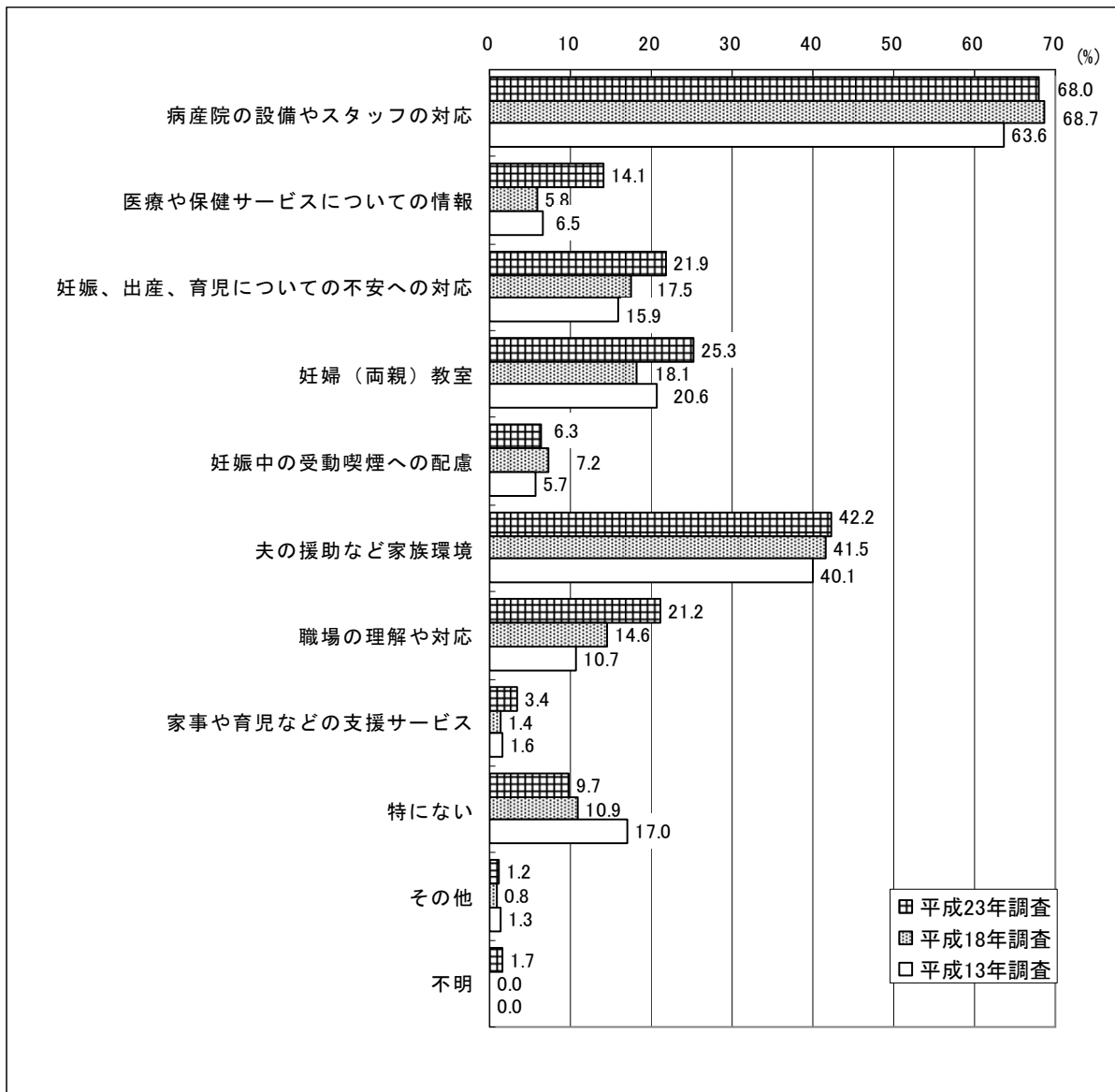


(2) 妊娠・出産・育児について

○ 妊娠・出産に関して満足できた点

妊娠・出産に関して満足できた点については、上位にあげられているものに大きな違いはみられないものの、今回調査は「医療や保健サービスについての情報」、「妊娠、出産、育児についての不安への対応」、「妊婦（両親）教室」、「職場の理解や対応」の割合が平成18年、13年調査に比べて高くなっています。

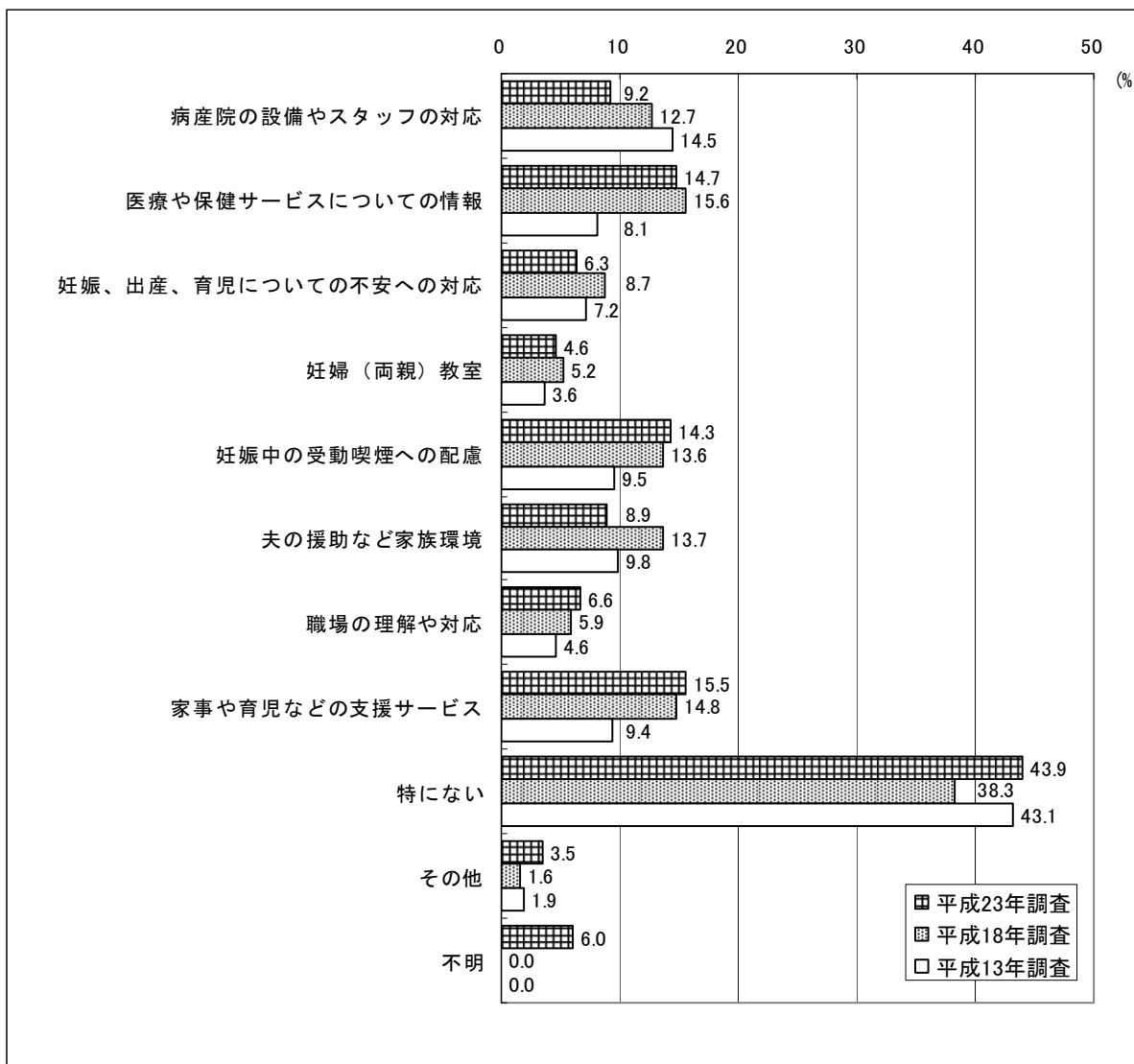
図表 102 妊娠・出産に関して満足できた点



○ 妊娠・出産に関して満足できなかった点

妊娠・出産に関して満足できなかった点については、平成18年、13年調査同様「特にない」人の割合が最も高くなっています。満足しなかった点としてあげられているものでは、「妊娠中の受動喫煙の配慮」、「家事や育児などの支援サービス」をあげる人の割合が、平成18年、13年調査に比べて若干高くなっています。

図表 103 妊娠・出産に関して満足できなかった点

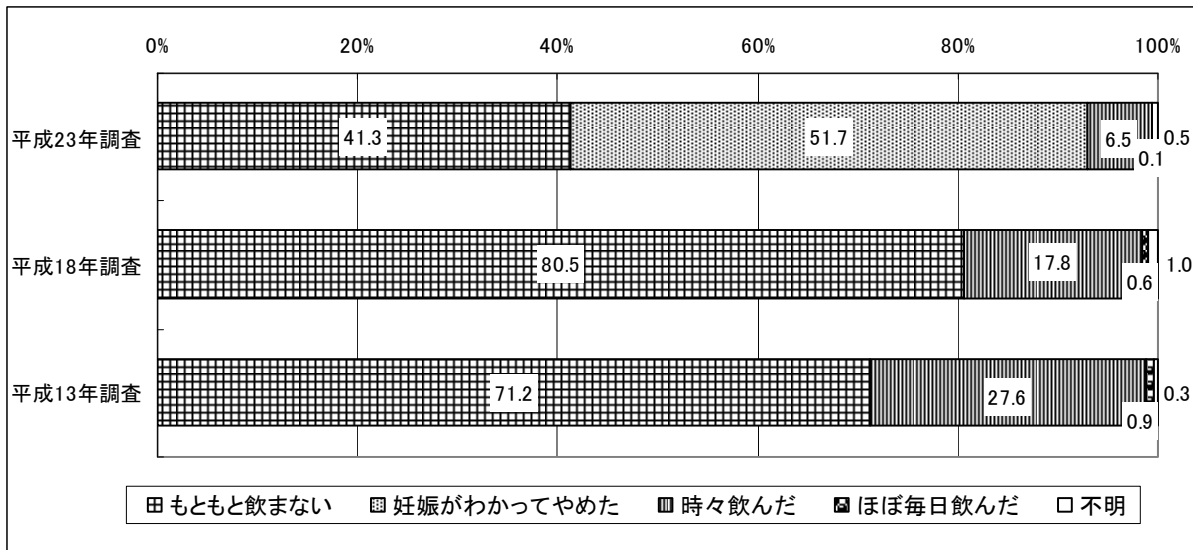


(3) 妊娠中・育児中の飲酒・喫煙状況

○ 妊娠中の飲酒状況

妊娠中の飲酒については、前回と選択肢が変わっている為、やや比較しづらいものの、今回調査は「時々飲んだ」、「ほぼ毎日飲んだ」人の割合が平成18年、13年調査に比べて大幅に低くなっています。

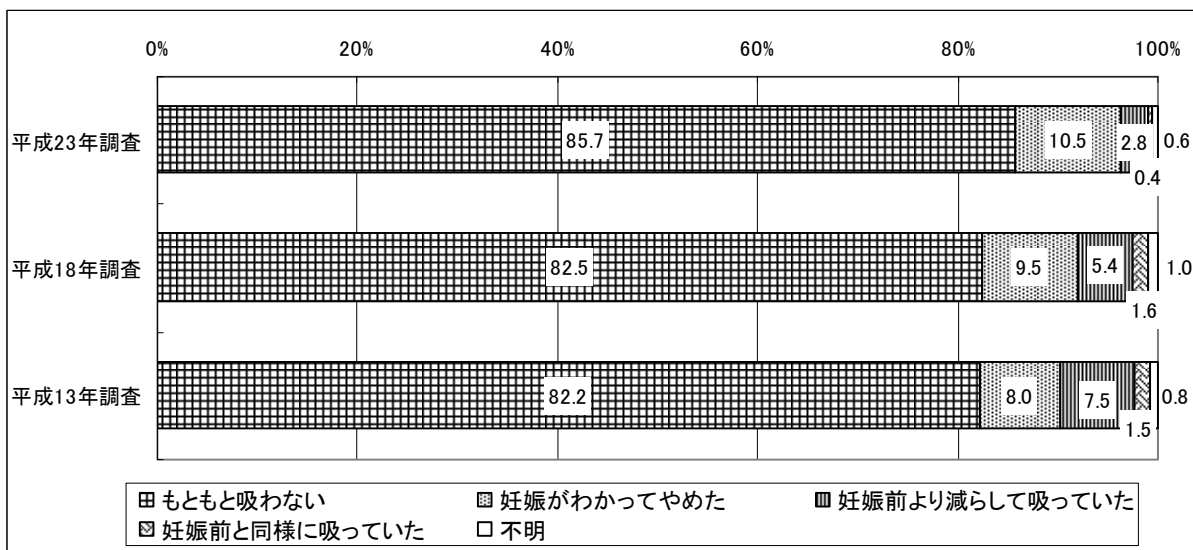
図表 104 妊娠中の飲酒状況



○ 妊娠中の母親の喫煙状況

妊娠中の母親の喫煙については、今回調査では「妊娠前より減らして吸っていた」、「妊娠前と同様に吸っていた」人の割合が平成18年、13年調査に比べて低くなっています。

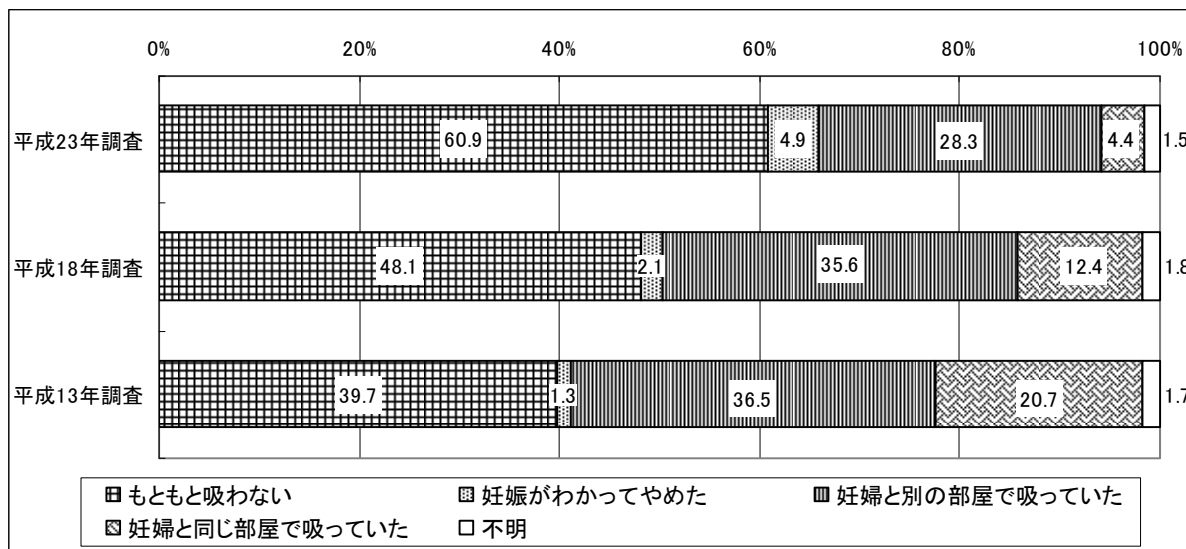
図表 105 妊娠中の母親の喫煙状況



○ 妊娠中の家族の喫煙状況

妊娠中の家族の喫煙については、今回調査では「妊婦と別の部屋で吸っていた」、「妊婦と同じ部屋で吸っていた」人の割合が平成18年、13年調査に比べて低くなっています。特に同じ部屋で吸っていた人の割合が減少しています。

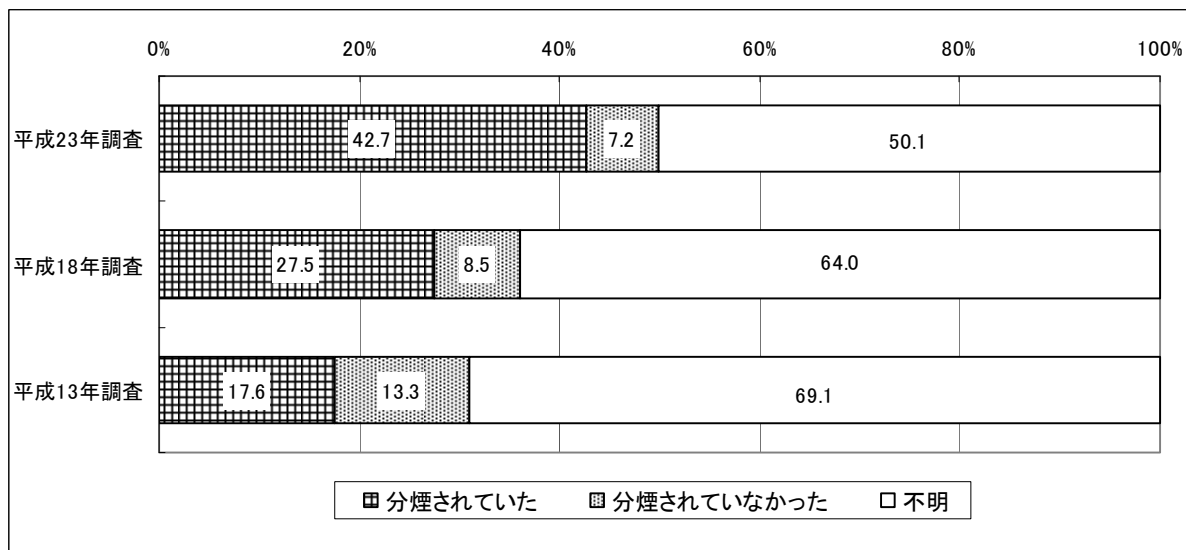
図表 106 妊娠中の家族の喫煙状況



○ 職場の分煙状況

職場の分煙については、今回調査では「分煙されていた」割合が平成18年、13年調査に比べて増加しています。

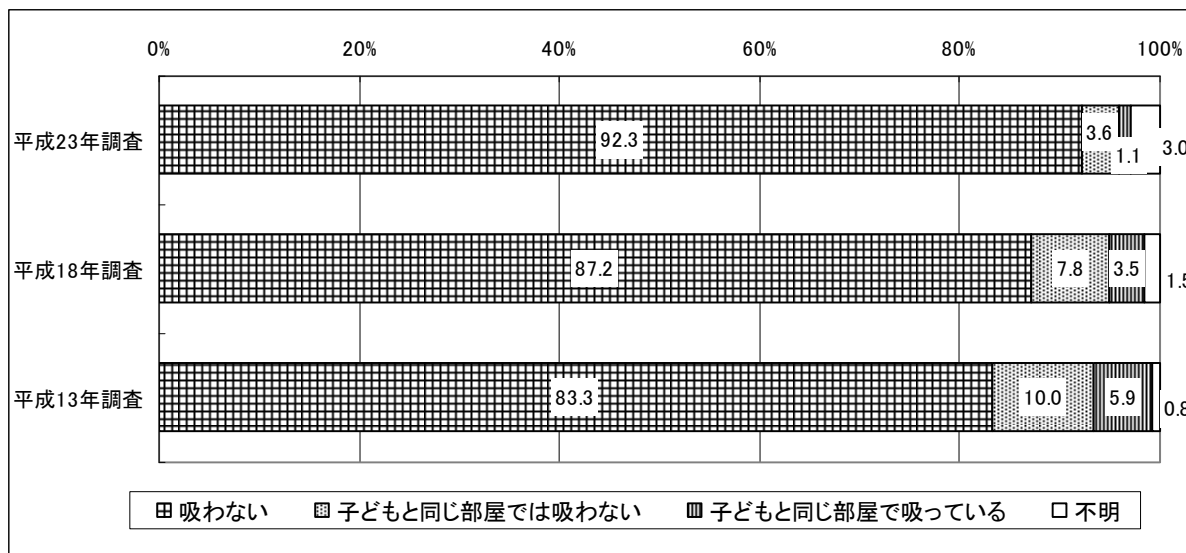
図表 107 職場の分煙状況



○ 育児中の母親の喫煙状況

育児中の母親の喫煙については、今回調査では「吸わない」人の割合が平成18年、13年調査に比べて高くなっている一方で、「子どもと同じ部屋では吸わない」、「子どもと同じ部屋で吸っている」人の割合が低くなっています。

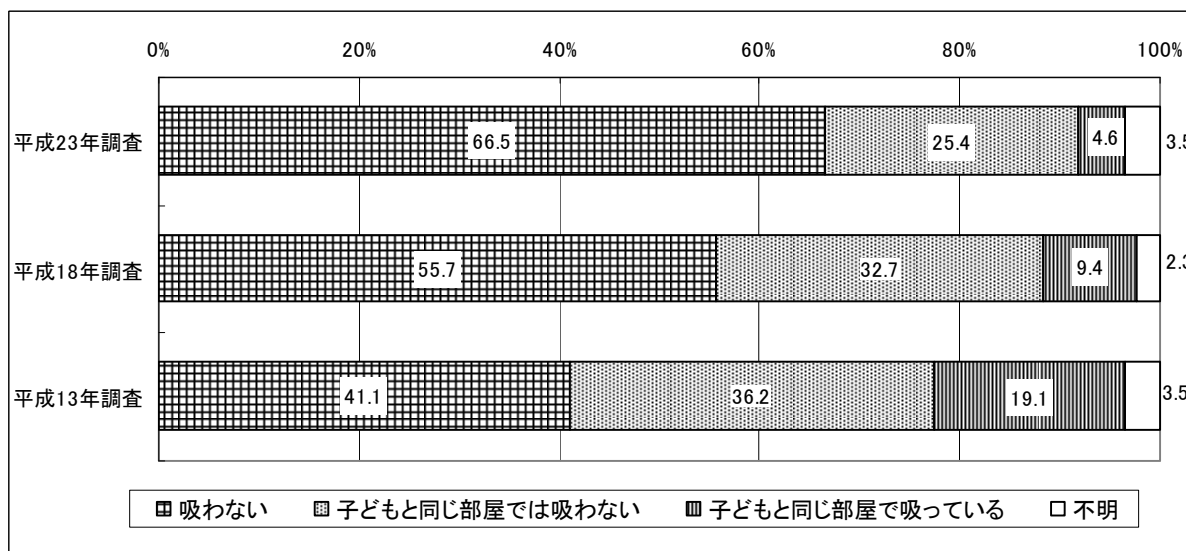
図表 108 育児中の母親の喫煙状況



○ 育児中の家族の喫煙状況

育児中の家族の喫煙については、今回調査では「吸わない」人の割合が平成18年、13年調査に比べて大幅に高くなっている一方で、「子どもと同じ部屋では吸わない」、「子どもと同じ部屋で吸っている」人の割合が低くなっています。

図表 109 育児中の家族の喫煙状況

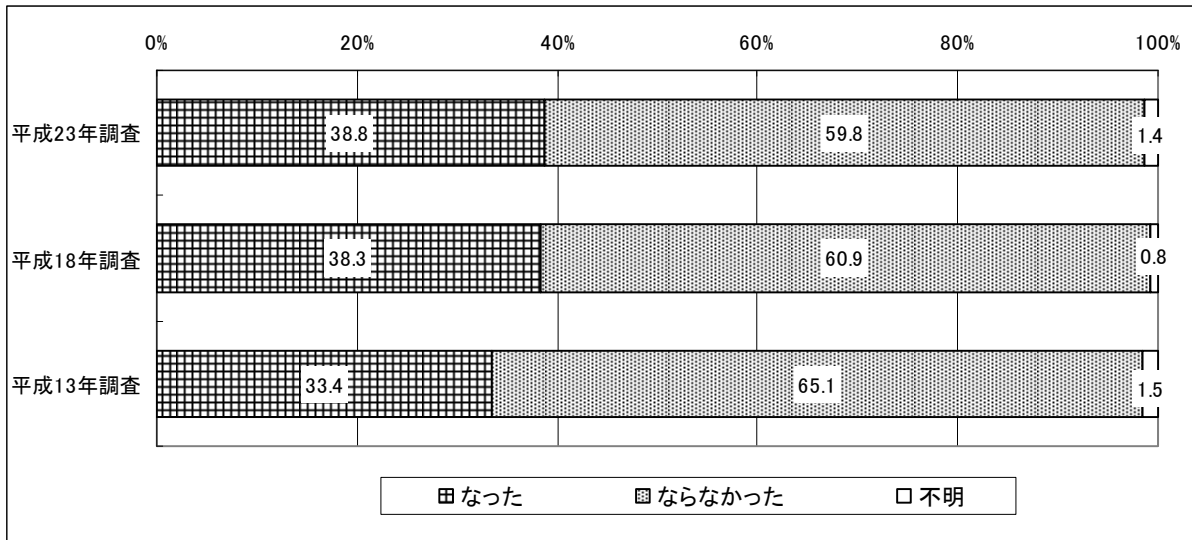


(4) マタニティブルーの状況

○ マタニティブルーの有無

マタニティブルーの有無については、平成18年、13年調査に比べて違いはみられず、「なった」人は40%弱となっています。

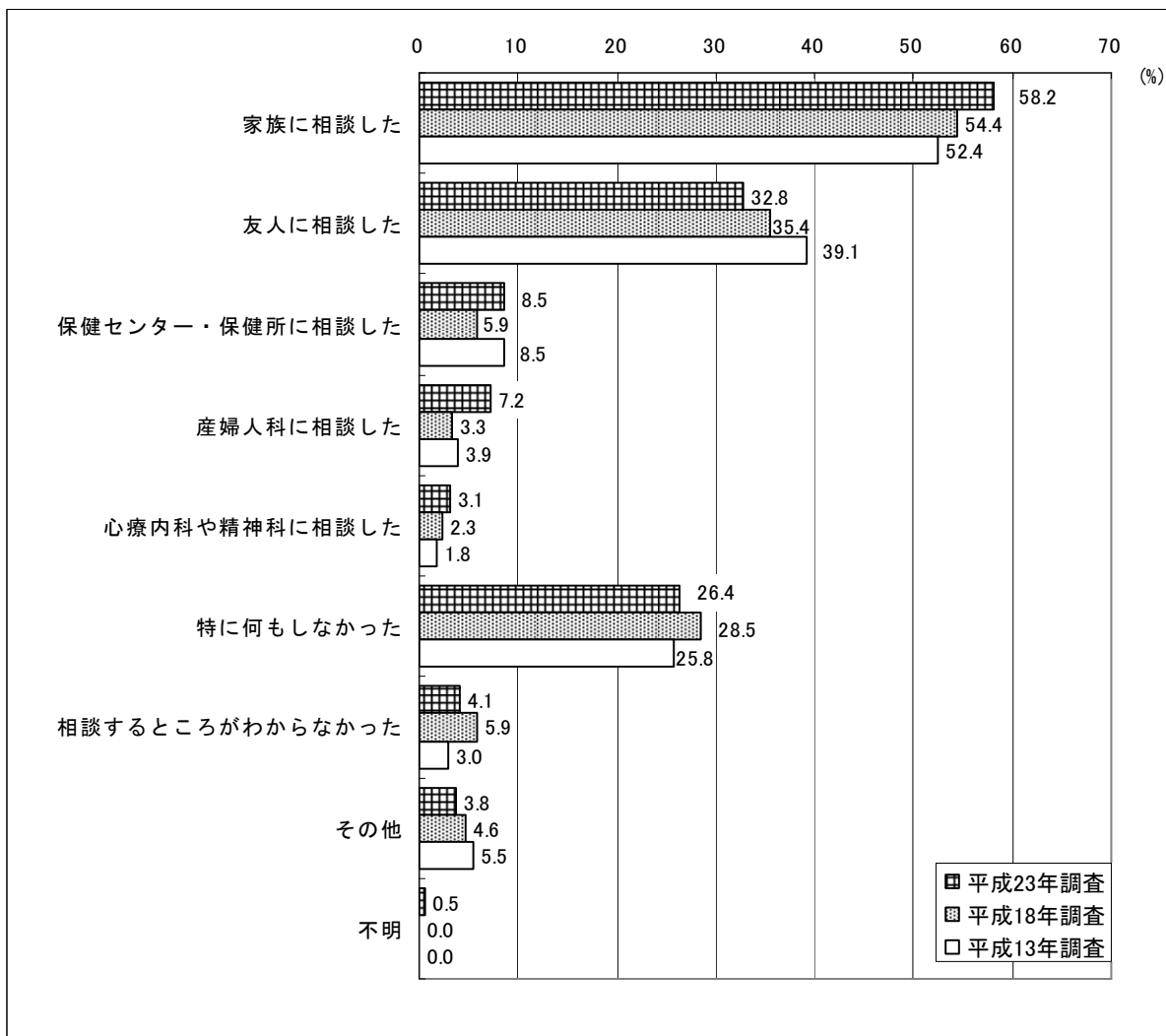
図表 110 マタニティブルーの有無



○ マタニティブルーの対処法

マタニティブルーの対処方法については、平成18年、13年調査に比べて同じような傾向がみられます。

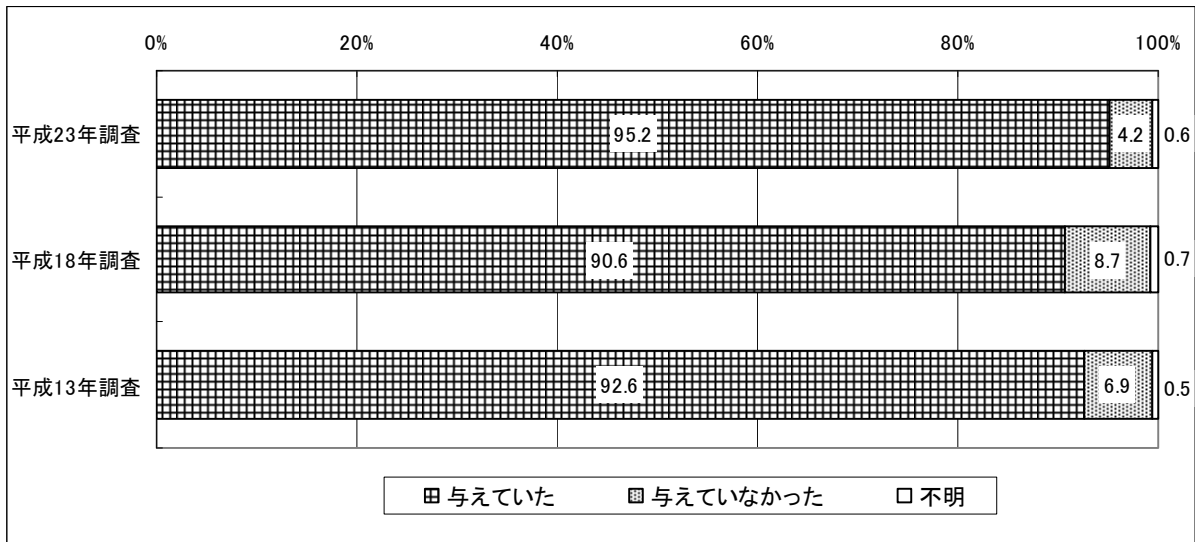
図表 111 マタニティブルーの対処法



(5) 生後1か月時点での母乳の状況

生後1か月の母乳育児の状況についてみると、今回調査では、「与えていた」人の割合が平成18年、13年調査に比べて高くなっています。

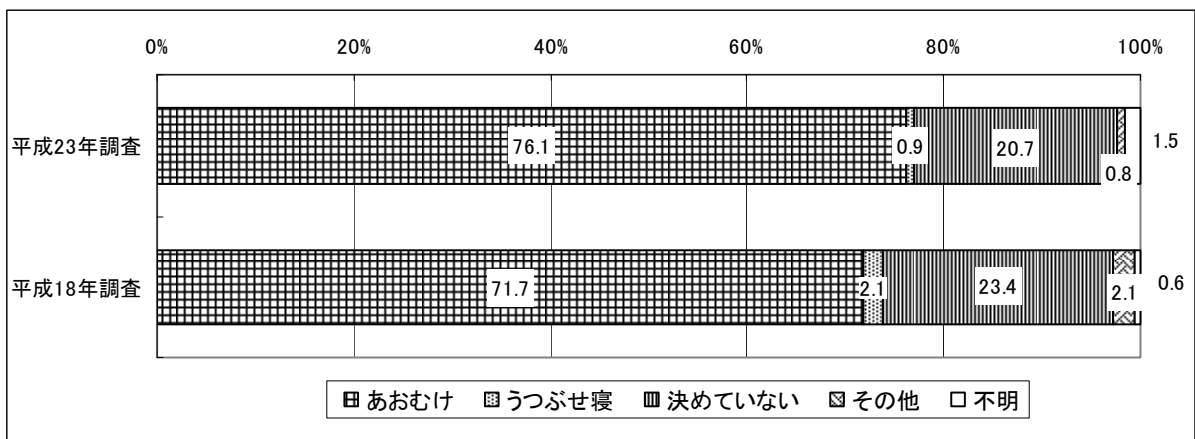
図表 112 生後1か月の母乳育児の状況



(6) 生後1歳までの子どもの寝かせ方

生後1歳までの子どもの寝かせ方についてみると、今回調査では、「あおむけ」の人の割合が平成18年調査に比べて高くなっています。

図表 113 生後1歳までの子どもの寝かせ方

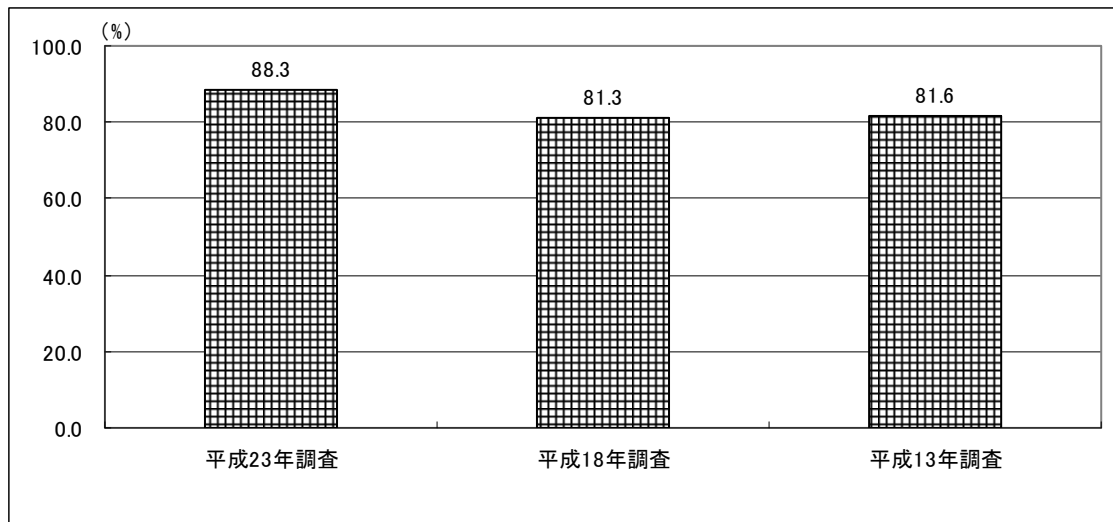


(7) 子どものかかりつけ医の有無

○ 子どものかかりつけ医の有無

子どものかかりつけ医の有無については、今回調査では、「かかりつけ医がいる」人の割合が平成18年、13年調査に比べて高くなっています。

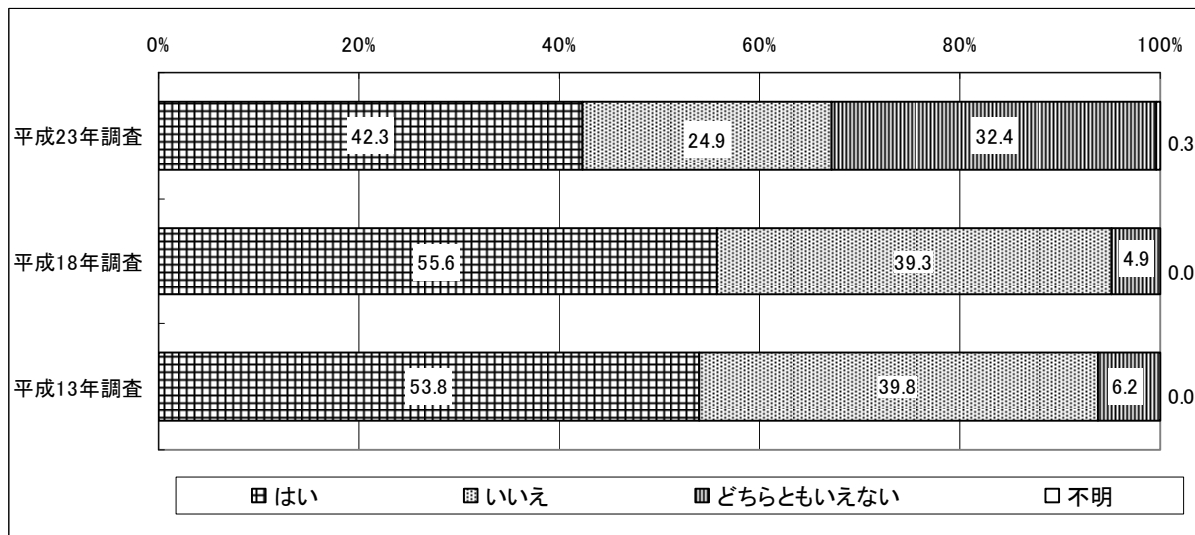
図表 114 子どものかかりつけ医のいる人



○ 子どものかかりつけ医に相談できるか

子どものかかりつけ医のいる人にかかりつけ医に相談できるかどうかをみると、今回調査では、相談できる人（「はい」という回答）の割合が平成18年、13年調査に比べて低くなっています。

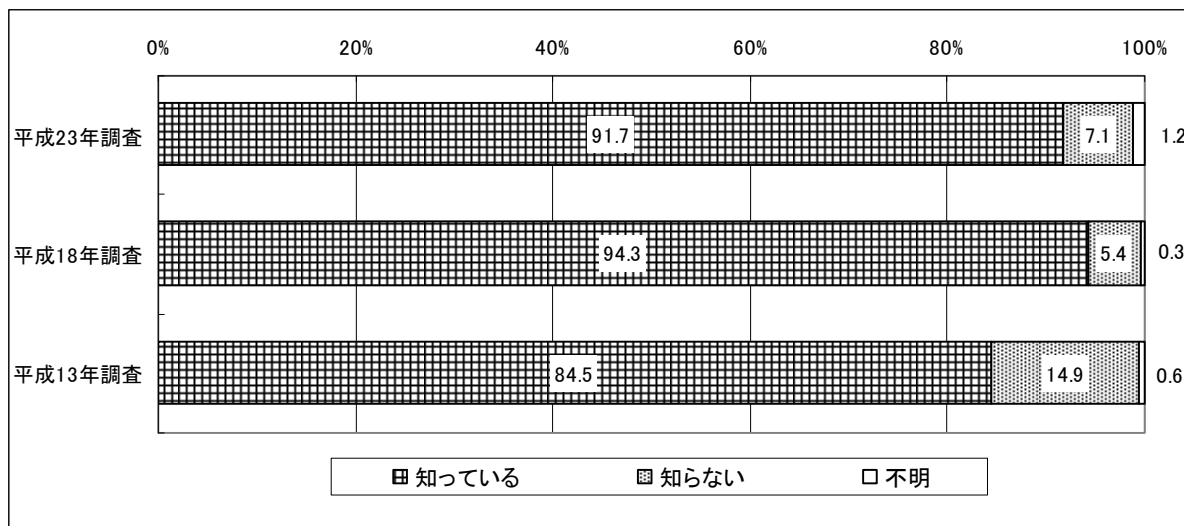
図表 115 子どものかかりつけ医に相談できるか



(8) 休日・夜間の小児救急病院の認知度

休日・夜間の小児救急病院の認知度については、今回調査では、「知っている」人の割合が平成18年に比べて低くなっています。

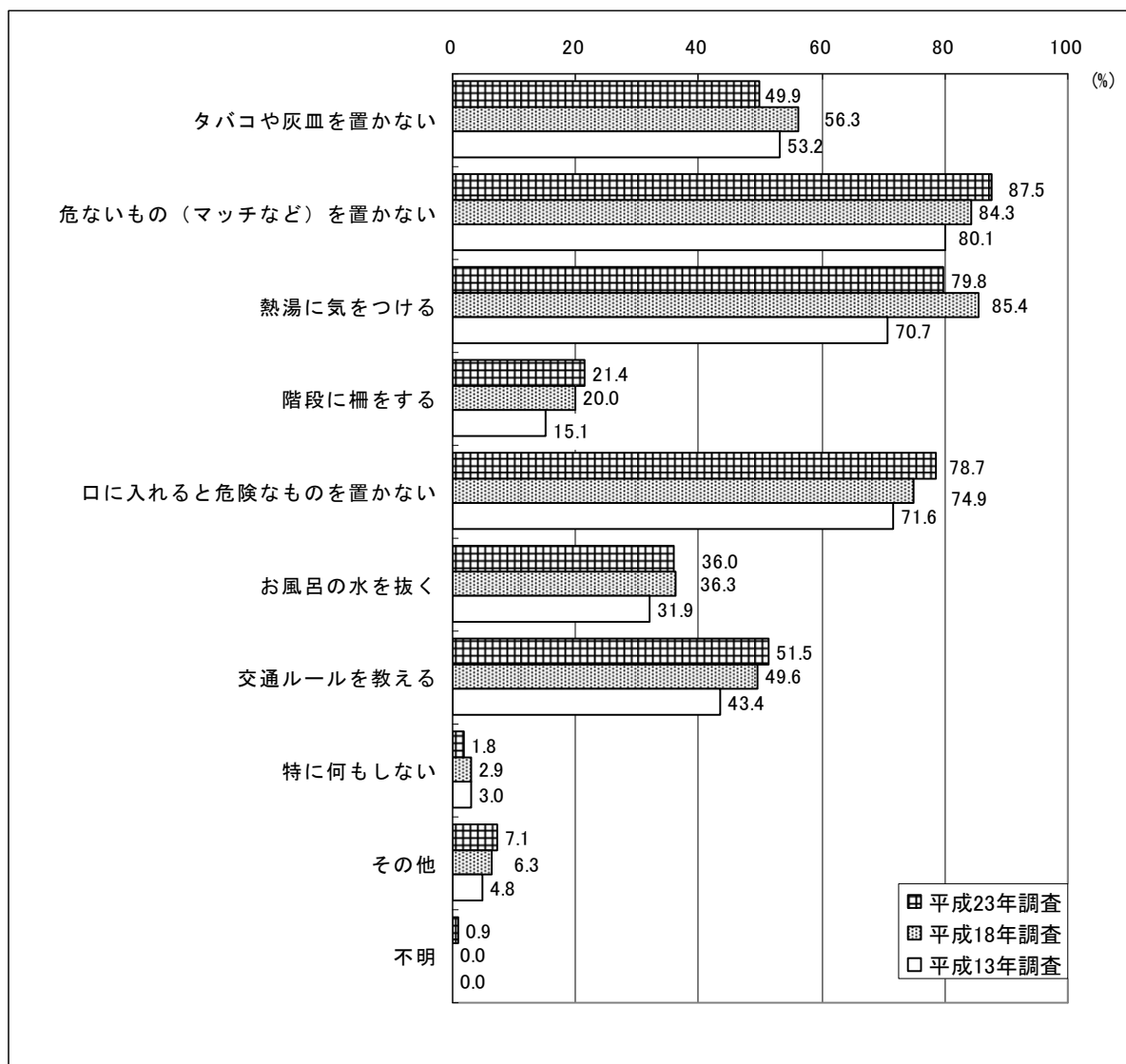
図表 116 休日・夜間の小児救急病院の認知度



(9) 子どもの事故防止のための対策

子どもの事故防止のための対策についてみると、上位にあげられているものに大きな違いはみられないものの、今回調査では、「危ないもの（マッチなど）を置かない」、「口に入れると危険なものを置かない」、「階段に柵をする」、「交通ルールを教える」の割合が平成18年、13年調査に比べてやや高くなっています。

図表 117 子どもの事故防止のための対策の状況

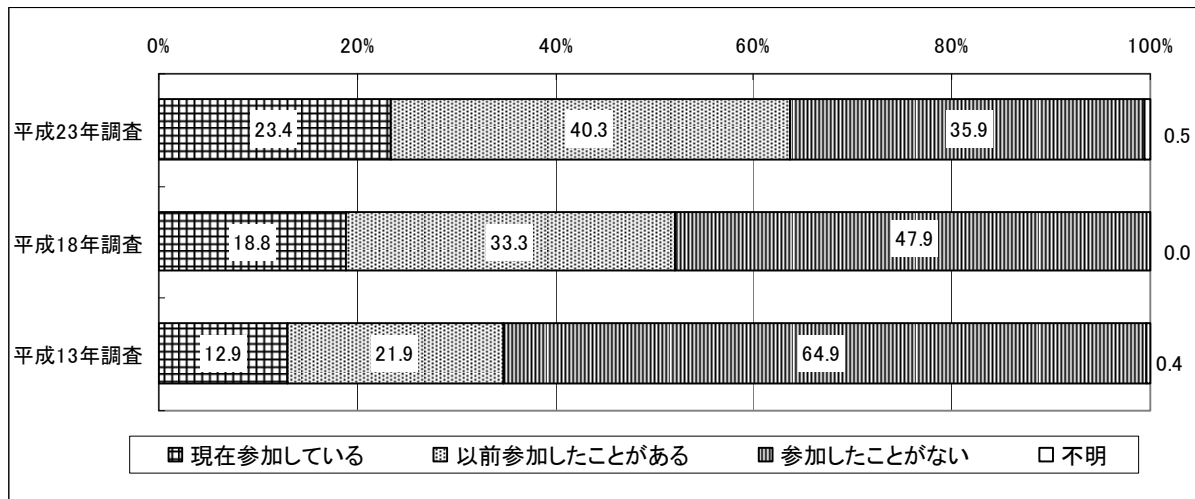


(10) 子育てサークルへの参加状況

○ 子育てサークルへの参加経験

子育てサークルへの参加経験については、今回調査では、「現在参加している」、「以前参加したことがある」人の割合が平成18年、13年に比べて高くなっています。一方、「参加したことがない」人の割合は減少しています。

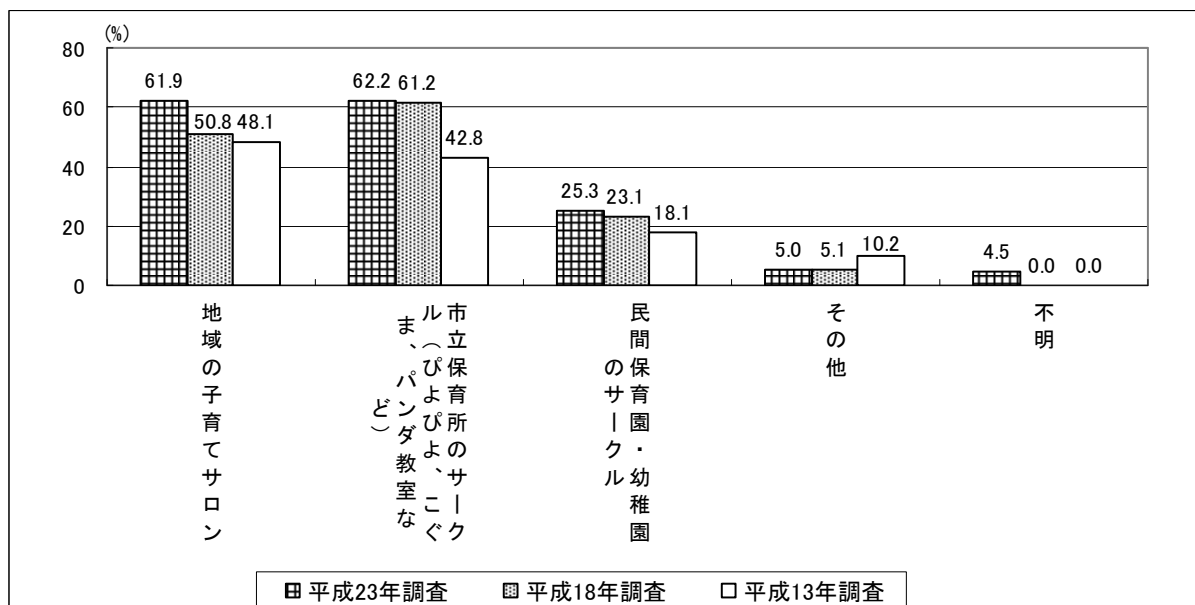
図表 118 子育てサークルへの参加経験



○ 参加している子育てサークルの種類

参加している子育てサークルについては、大きな違いはみられず、「地域の子育てサロン」「市立保育所のサークル（ぴよぴよ、こぐま、パンダ教室など）」への参加が60%を超えています。

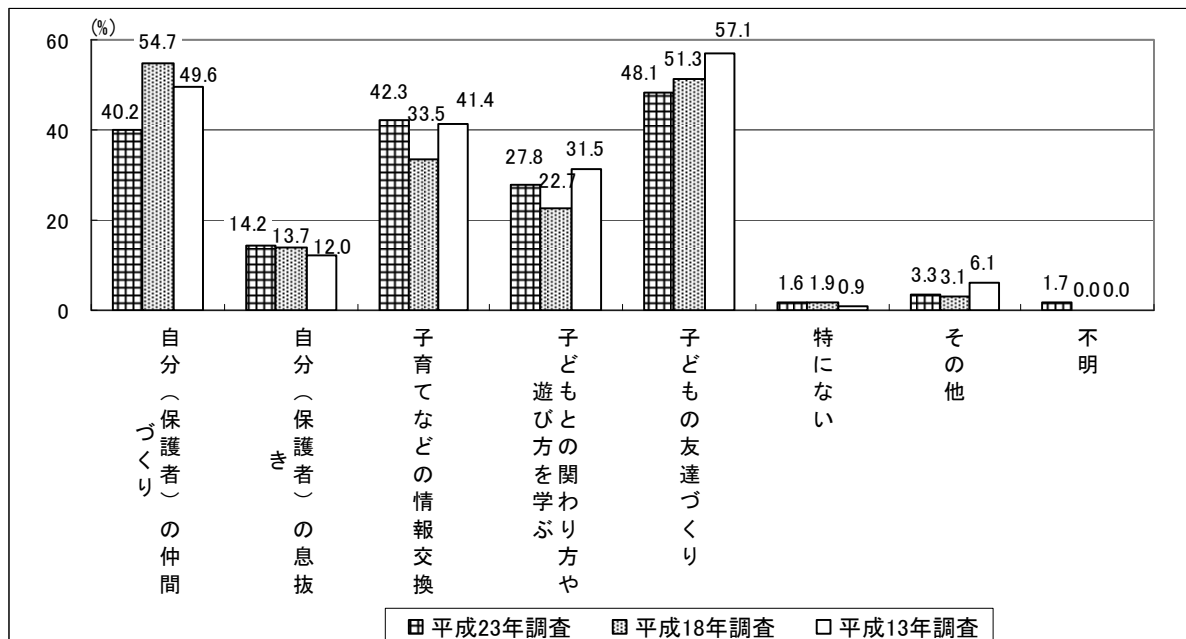
図表 119 参加している子育てサークルの種類



○ 子育てサークルへの参加目的

子育てサークルへの参加目的については、平成18年、13年は「子どもの友達づくり」、「自分（保護者）の仲間づくり」をあげる人が多かったのが、今回調査では「子どもの友達づくり」が最も多く、次いで「子育てなどの情報交換」となっており、「自分（保護者）の仲間づくり」をあげる人がやや減ってきています。

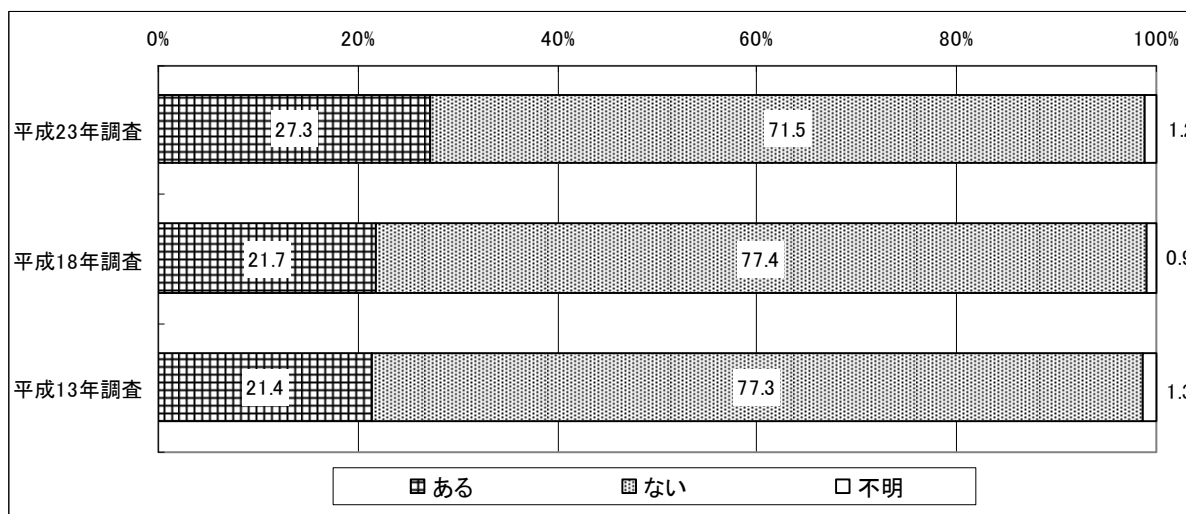
図表 120 子育てサークルへの参加目的



○ 子育てに関するテーマの講座への参加経験

子育てに関するテーマの講座への参加経験については、今回調査では、参加経験が「ある」人の割合が平成18年、13年に比べて高くなっています。

図表 121 子育てに関するテーマの講座への参加経験

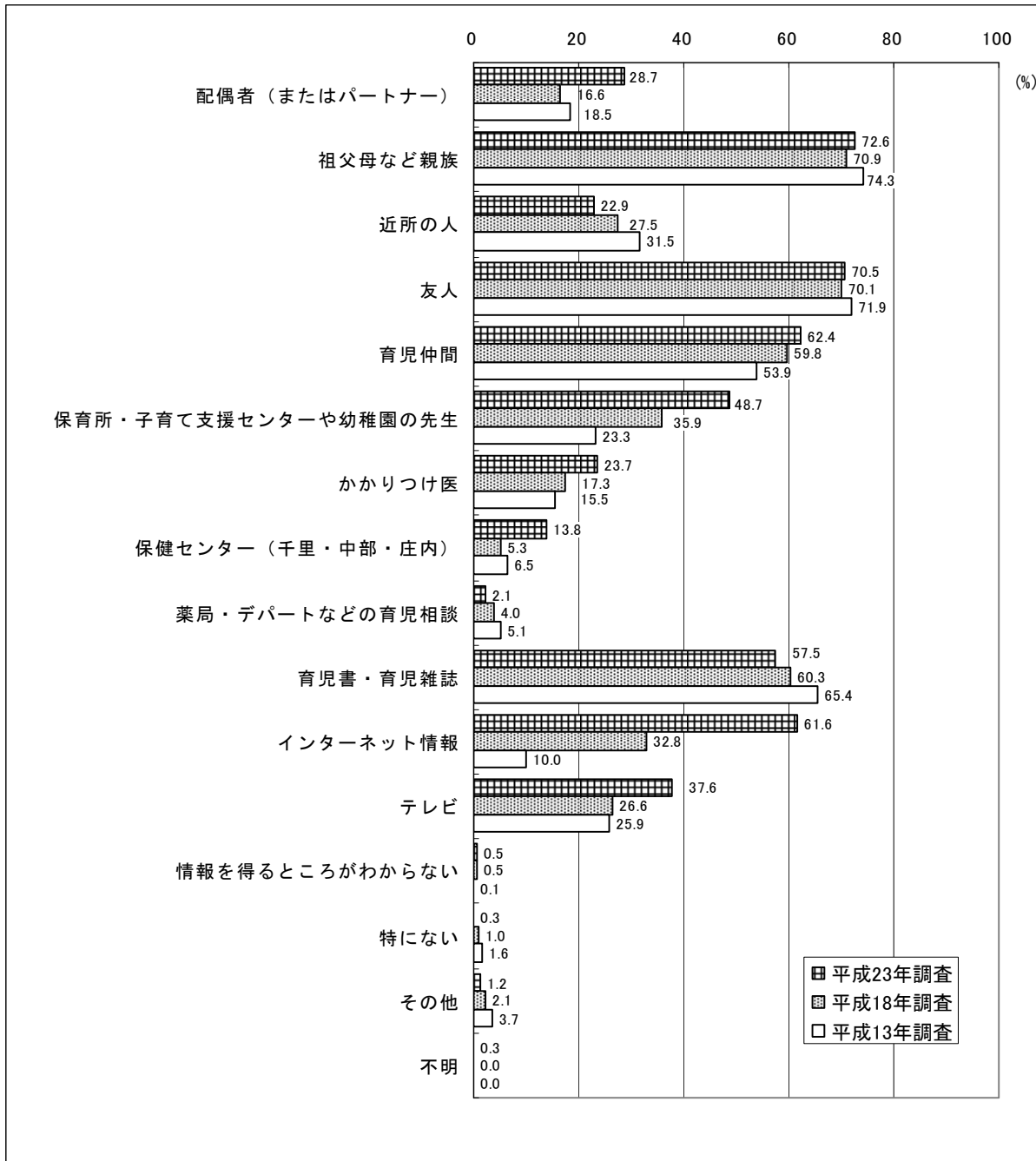


(11) 育児に関する情報収集先、相談相手

○ 育児に関する情報収集先

育児に関する情報収集先については、上位にあがっているものに大きな違いはないものの、上位以外のものでは、今回調査は、「インターネット情報」をあげる人が平成18年、13年に比べて増加しています。

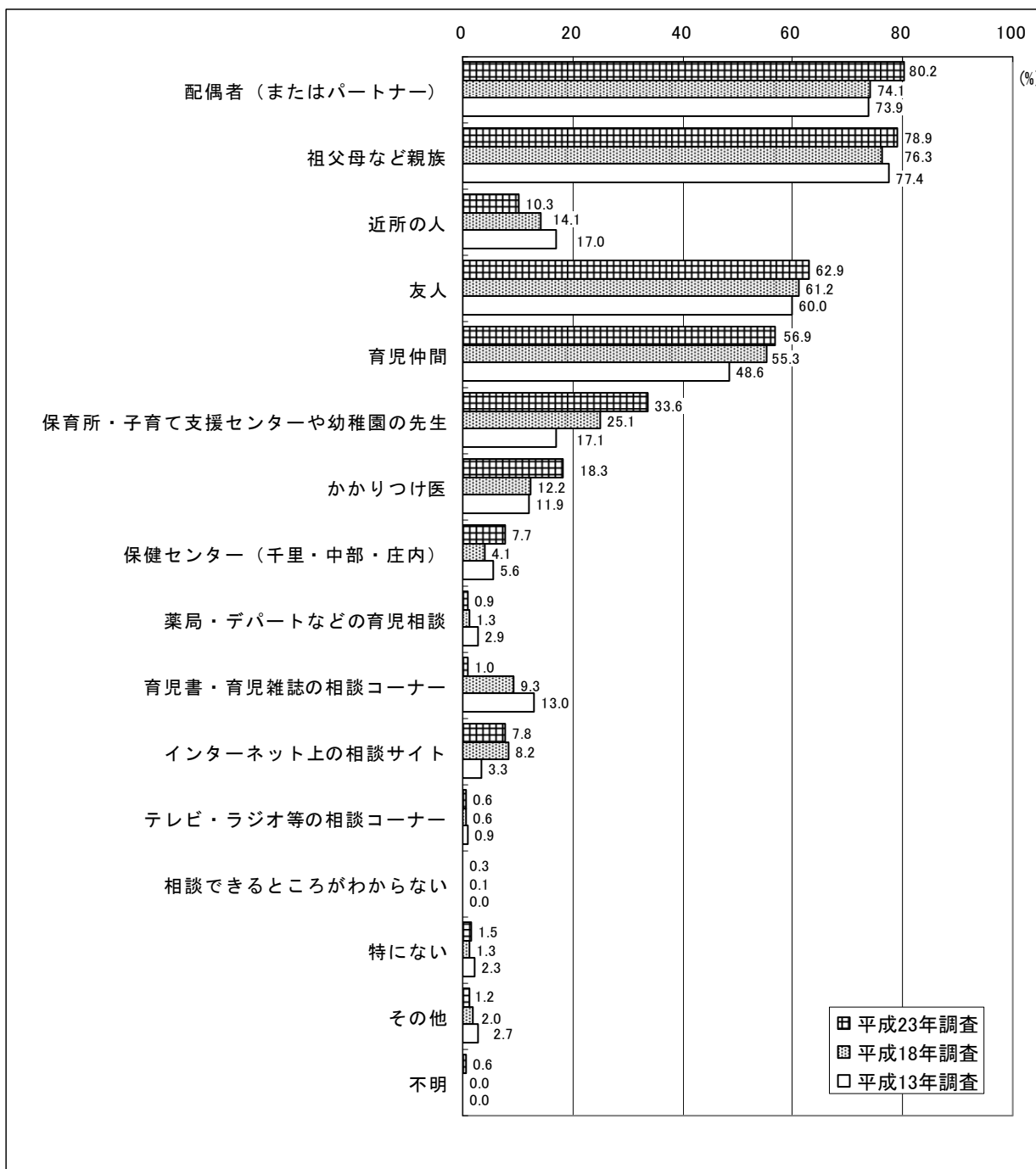
図表 122 育児に関する情報収集先



○ 育児に関する不安・悩みの相談相手

育児に関する不安・悩みの相談相手については、上位にあがっているものに大きな違いはないものの、上位以外のものでは、今回調査は、「保育所・子育て支援センターや幼稚園の先生」、「かかりつけ医」、「保健センター（千里・中部・庄内）」などの専門機関をあげる人が平成18年、13年に比べてやや増加しています。

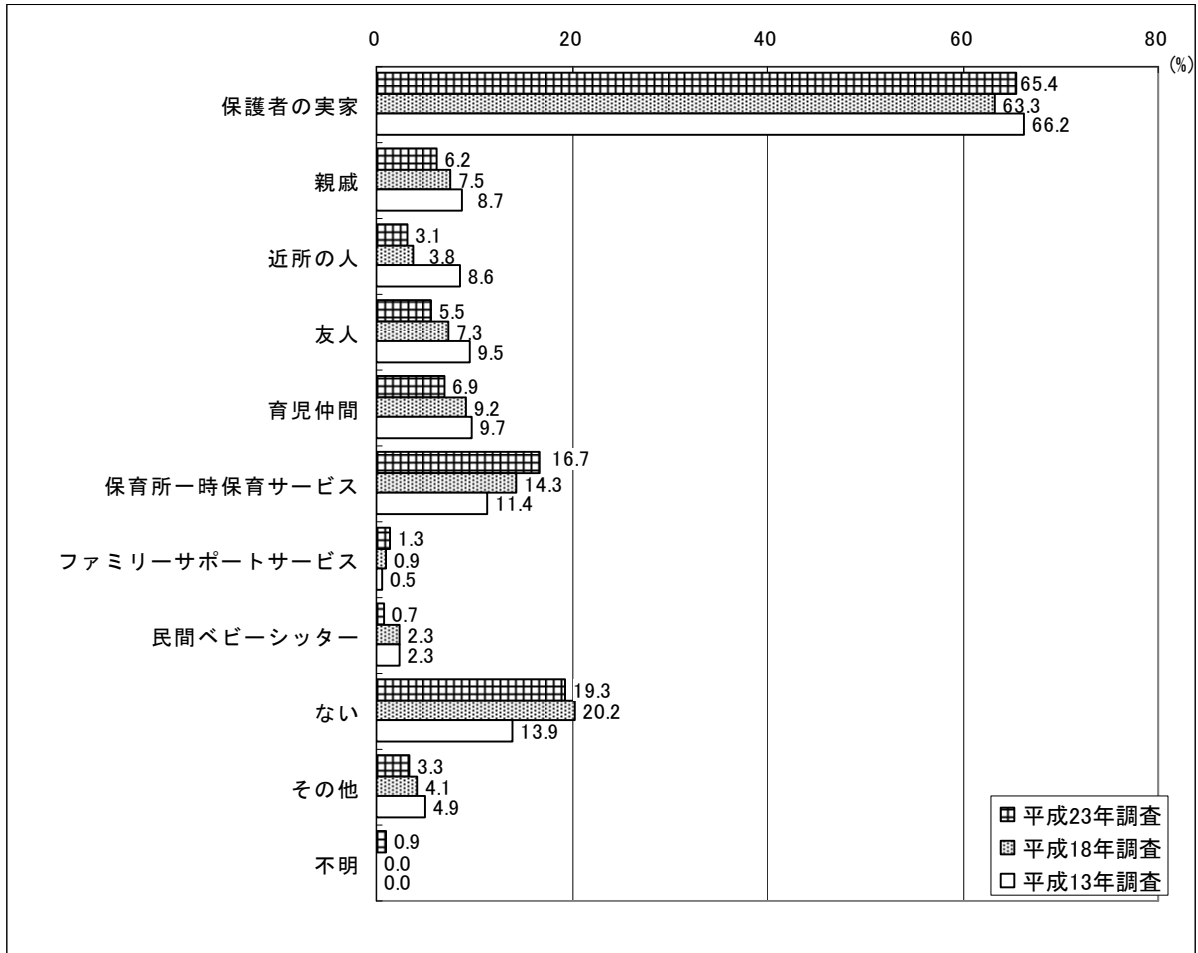
図表 123 育児に関する不安・悩みの相談相手



(12) 子どもを預けられる人(場所)

少しの間子どもを預けられる人や場所については、今回調査は、「保育所一時保育サービス」をあげる人が平成18年、13年に比べてやや増加しています。

図表 124 子どもを預けられる人(場所)

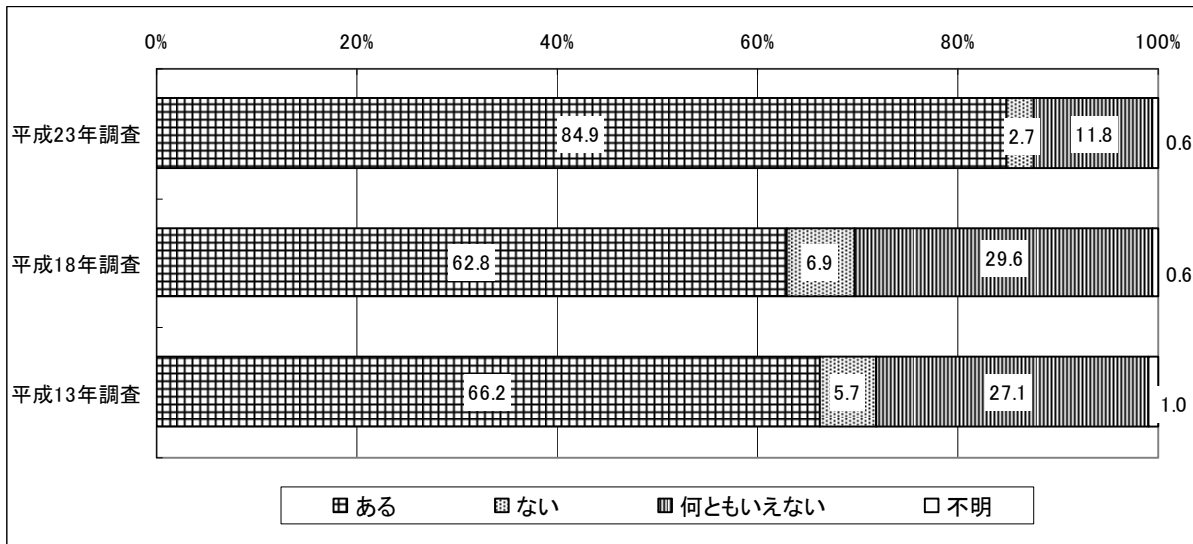


(13) 母親の育児状況

○ 子どもと過ごす時間の有無

母親がゆっくりと子どもの相手ができる時間の有無については、今回調査では、「ある」人の割合が平成18年、13年に比べて大幅に増加しています。

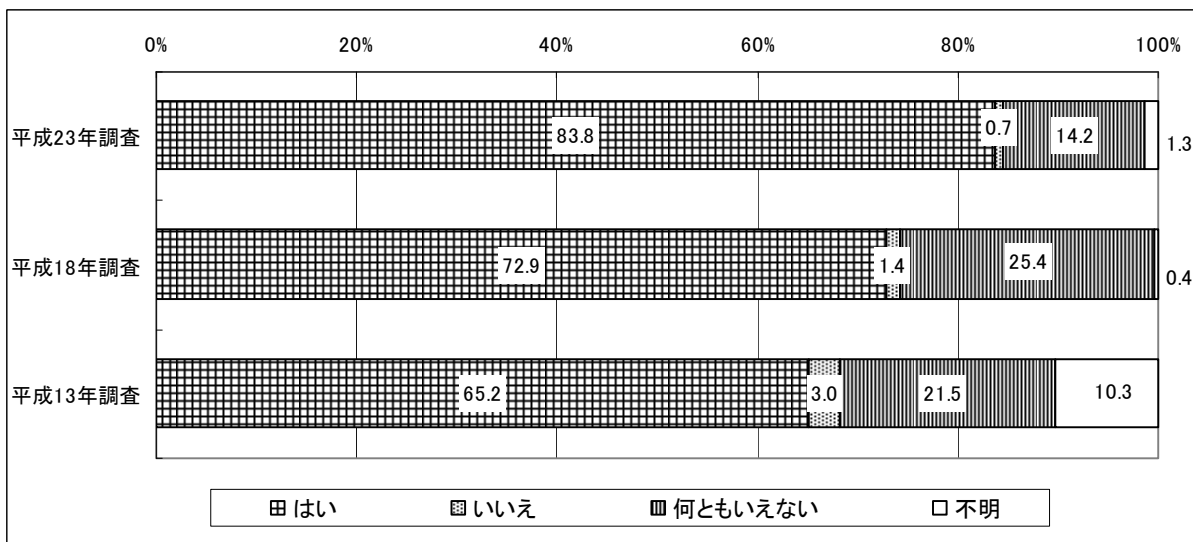
図表 125 子どもと過ごす時間の有無



○ 育児を楽しんでいることの有無

育児を楽しんでいるかについては、今回調査では、楽しいと感じる人（「はい」という回答）の割合が平成18年、13年に比べて大幅に増加しています。

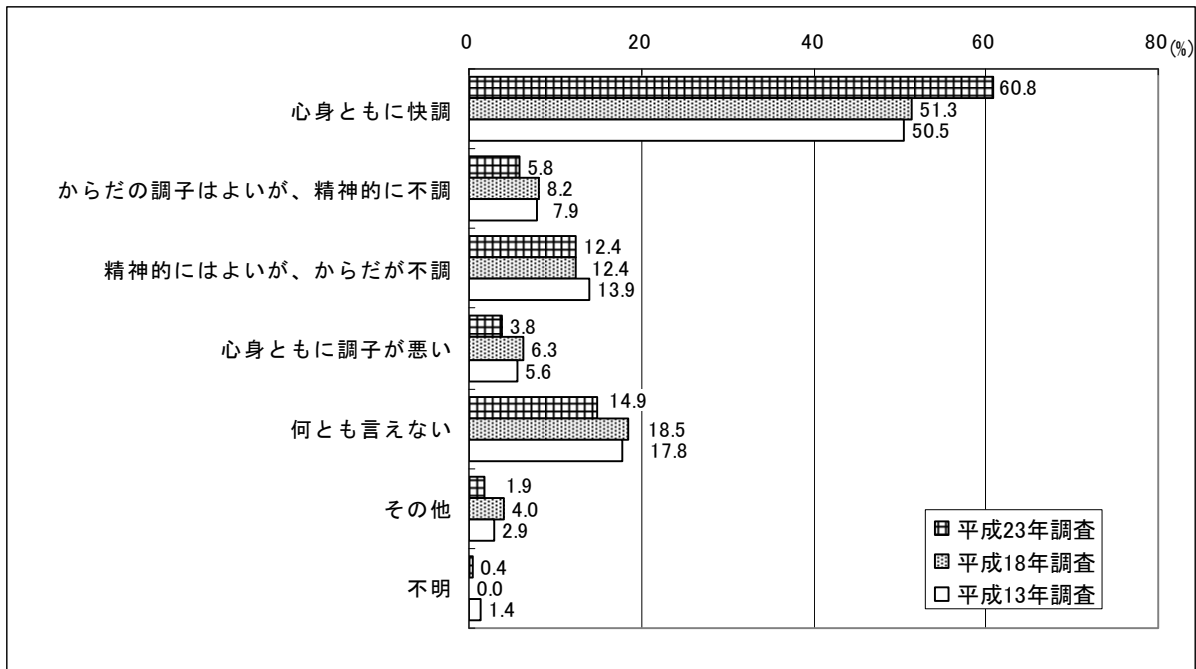
図表 126 育児を楽しんでいることの有無



○ 母親の心身の調子

母親の心身の調子については、今回調査では、「心身ともに快調」の人の割合が平成18年、13年に比べて増加しています。

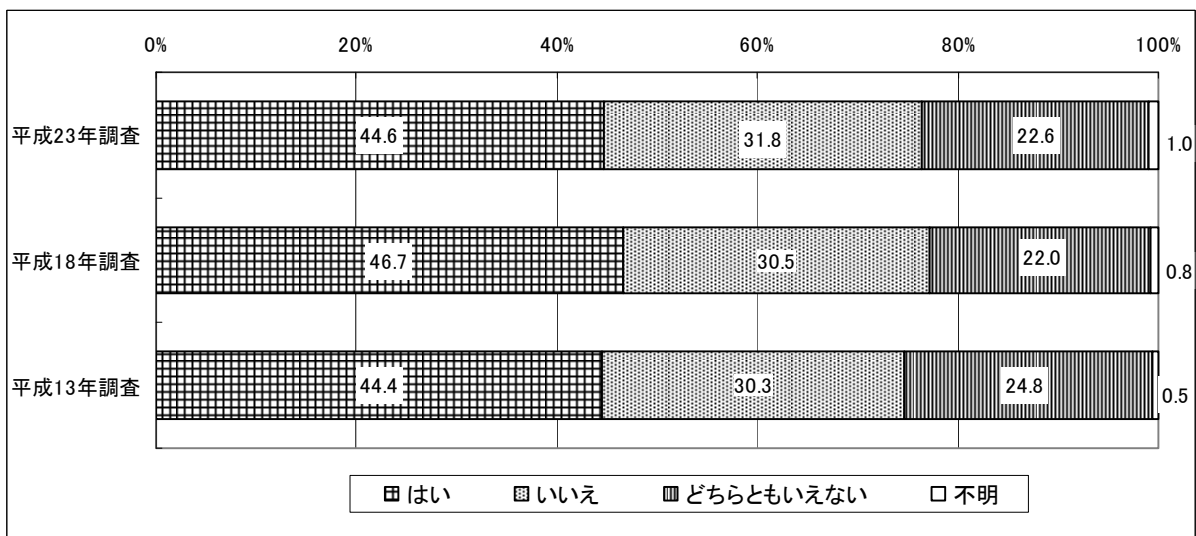
図表 127 母親の心身の調子



○ 母親の子育てに自信がもてないことの有無

母親が子育てに自信がもてないことの有無については、大きな違いはみられず、自信が持てない人（「はい」という回答）は約45%います。

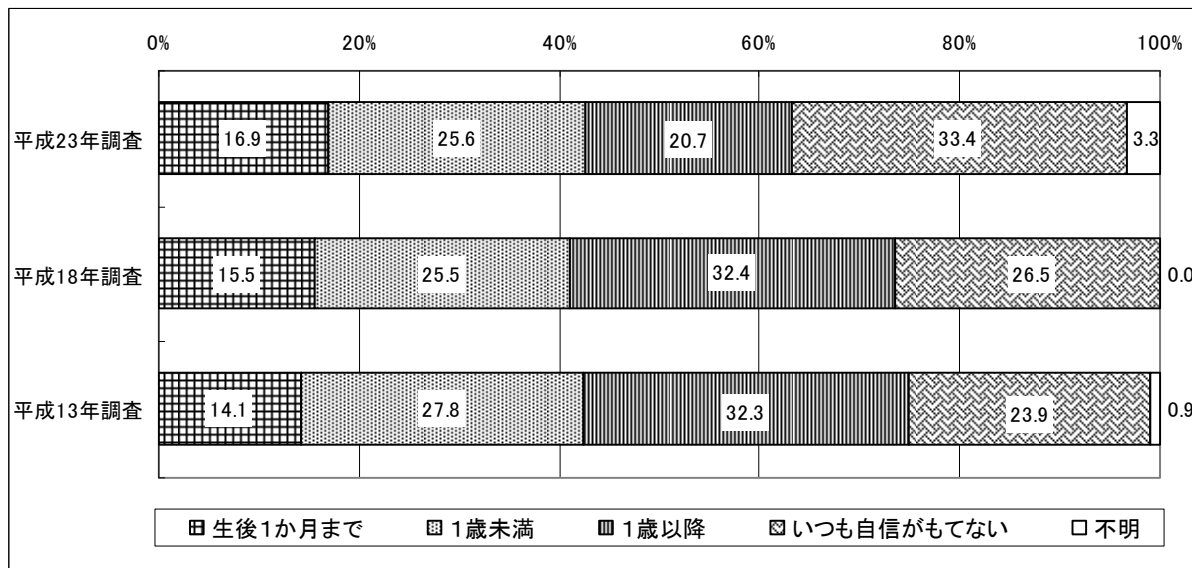
図表 128 母親の子育てに自信がもてないことの有無



○ 母親の子育てに自信が持てない時期

母親が子育てに自信がもてない時期については、今回調査では平成18年、13年調査に比べて「いつも自信がもてない」人の割合が高くなっています。

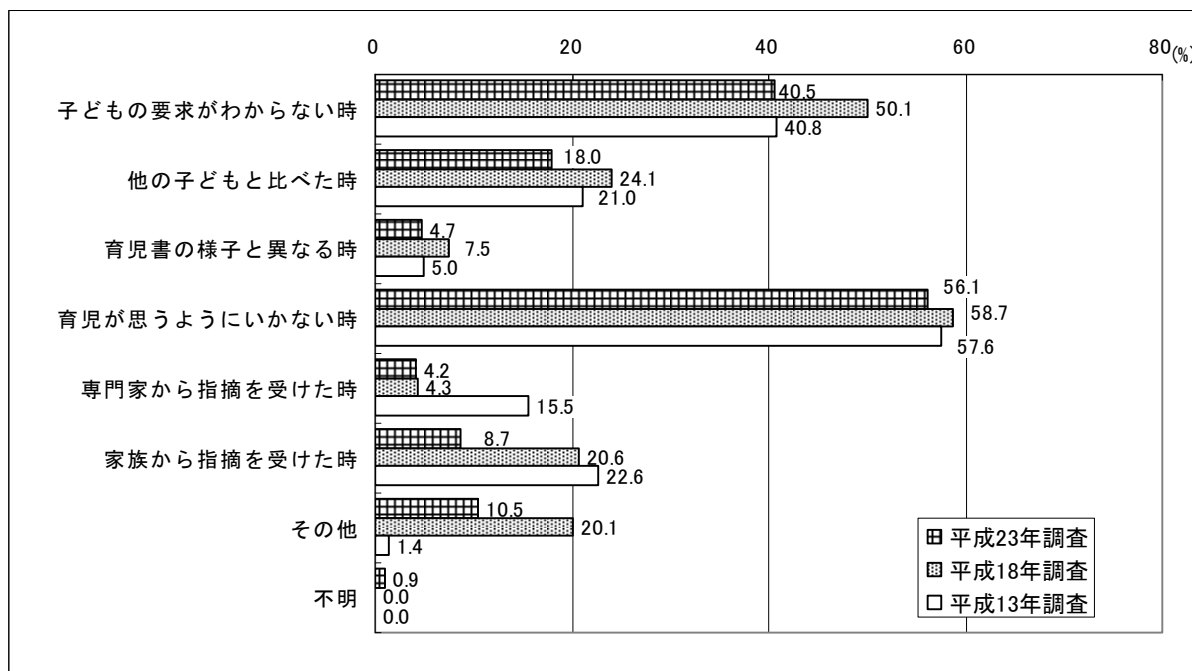
図表 129 母親の子育てに自信が持てない時期



○ 母親の子育てに自信が持てない状況

母親が子育てに自信がもてない状況については、上位にあがっているものに大きな違いはみられないものの、今回調査では平成18年に比べて「子どもの要求がわからない時」の人の割合が低くなっています。

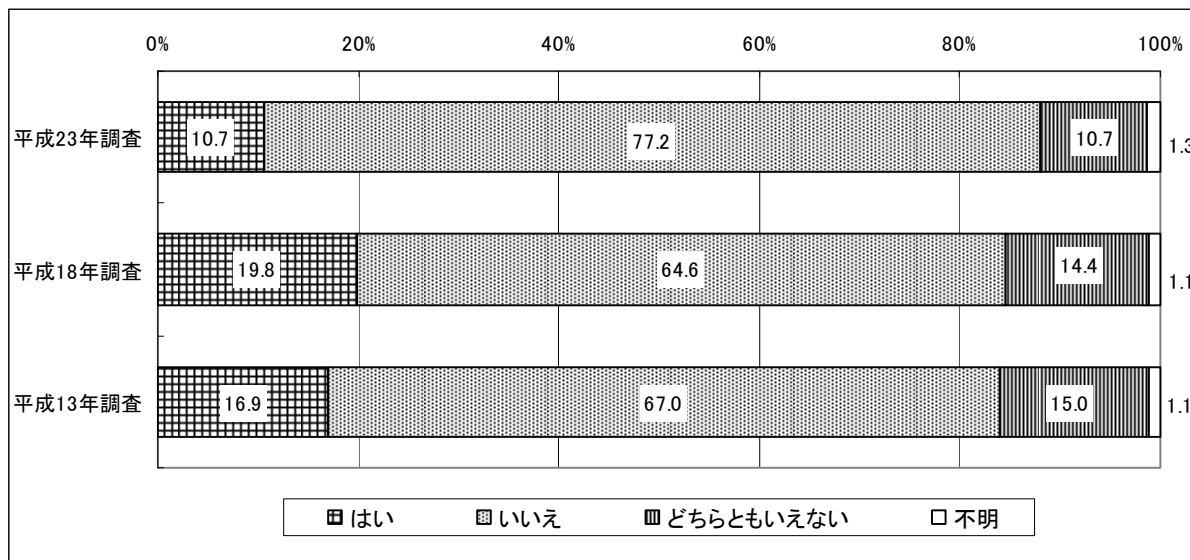
図表 130 母親の子育てに自信が持てない状況



○ 母親が子どもを虐待していると感じることの有無

母親が子どもを虐待しているのではないかと感じることを有無については、今回調査では「はい」の人の割合が、平成18年、13年に比べて低くなっています。

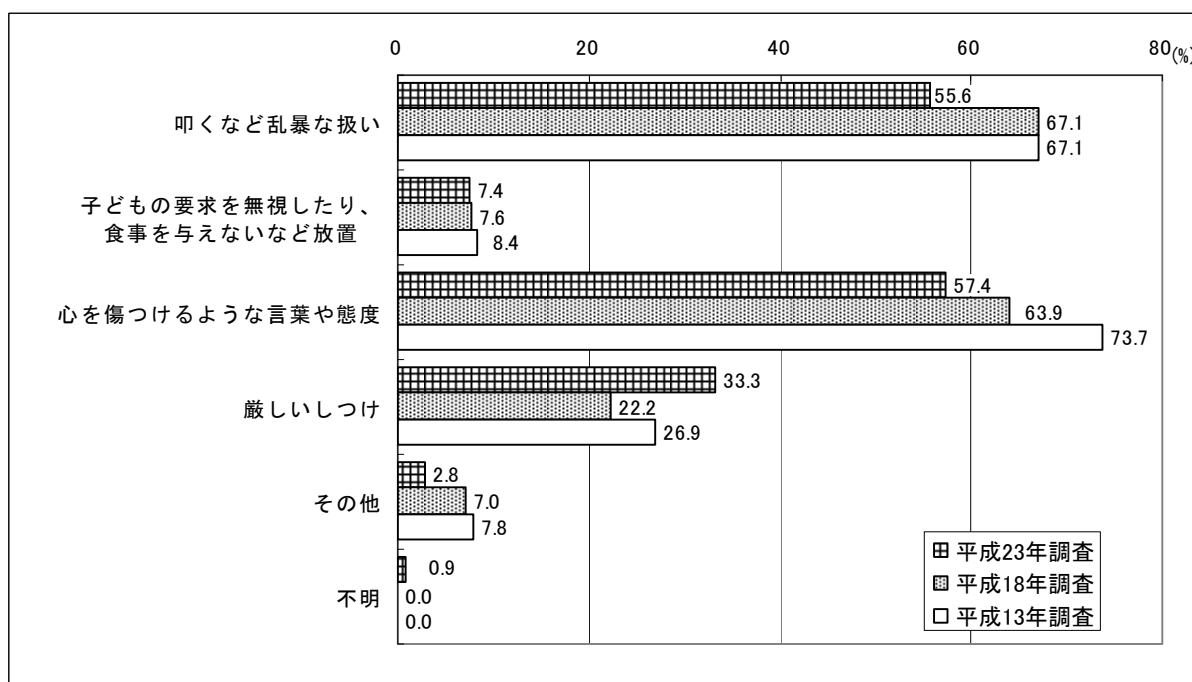
図表 131 母親が子どもを虐待していると感じることの有無



○ 母親が子どもを虐待していると思うとき

母親が子どもを虐待しているのではないかとと思うときについては、上位にあがっているものに大きな違いはみられず、「叩くなどの乱暴な扱い」、「心を傷つけるような言葉や態度」については、平成18年、13年に比べて低くなっていますが、「厳しいしつけ」はやや増加しています。

図表 132 母親が子どもを虐待していると思うとき

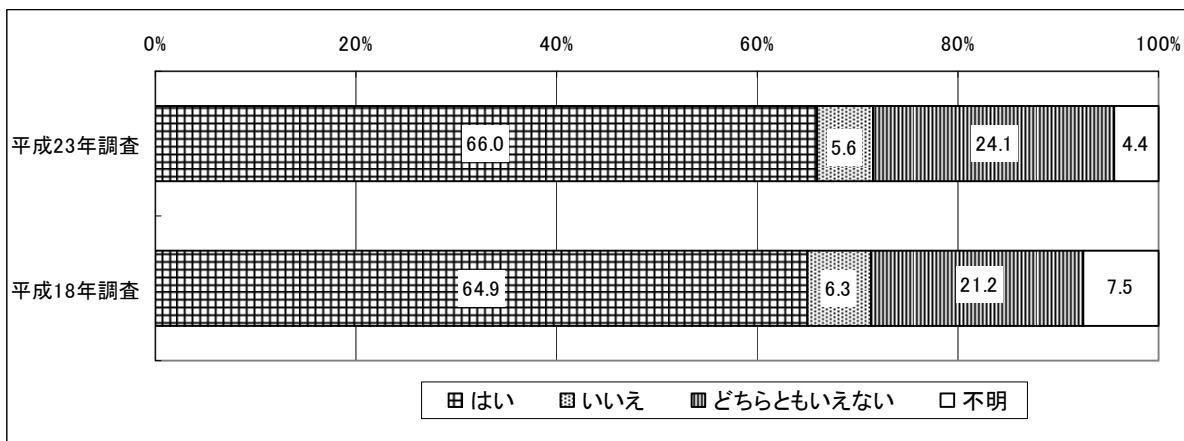


(14) 父親の育児状況

○ 子どもとよく遊んでいるか

父親が子どもとよく遊んでいるかについては、おおむね大きな違いはみられず、子どもとよく遊んでいる人（「はい」という回答）の割合が約65%前後います。

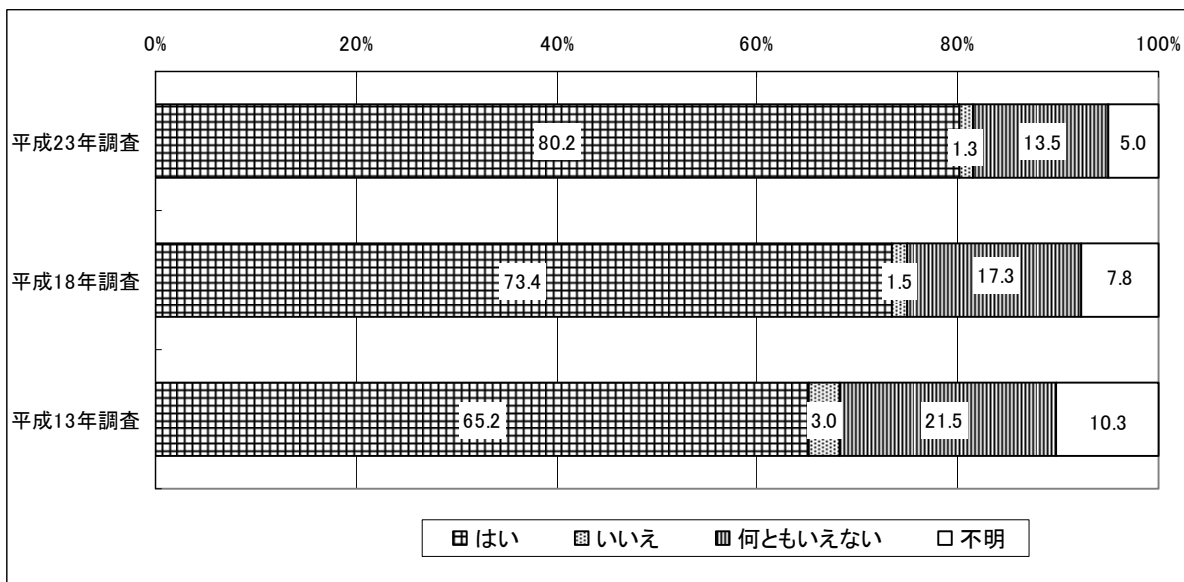
図表 133 子どもとよく遊んでいるか



○ 育児を楽しんでいることの有無

父親が育児を楽しんでいるかについては、今回調査では、楽しいと感じる人（「はい」という回答）の割合が平成18年、13年に比べて増加しています。

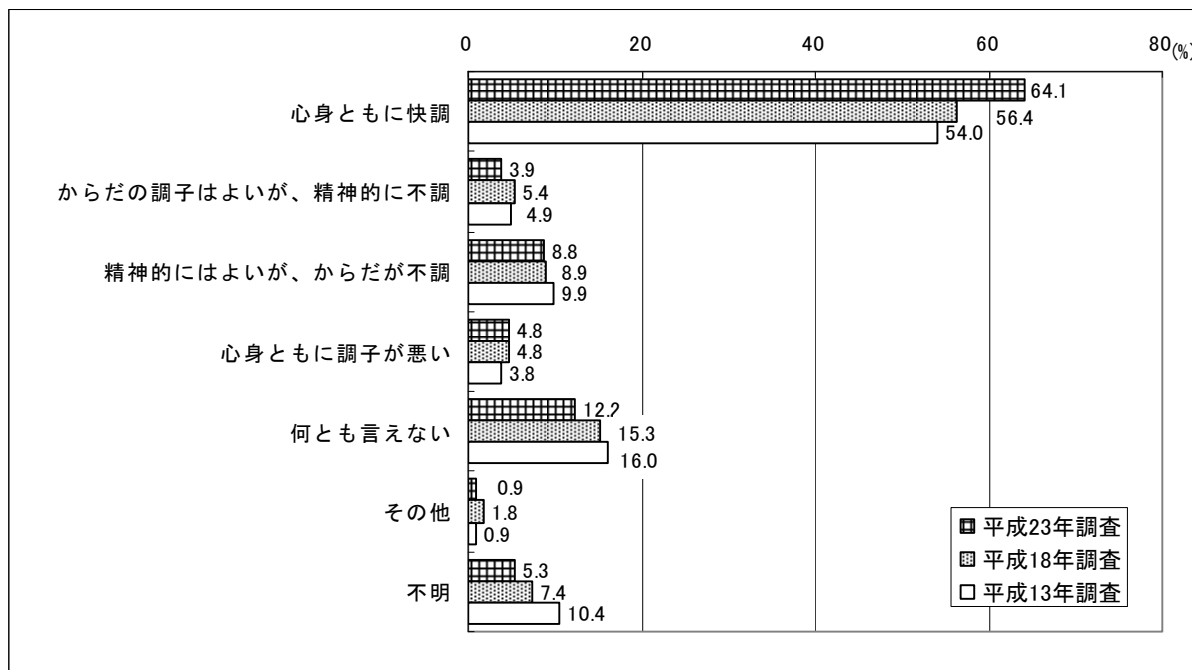
図表 134 育児を楽しんでいることの有無



○ 父親の心身の調子

父親の心身の調子については、今回調査では、「心身ともに快調」の人の割合が平成18年、13年に比べて増加しています。

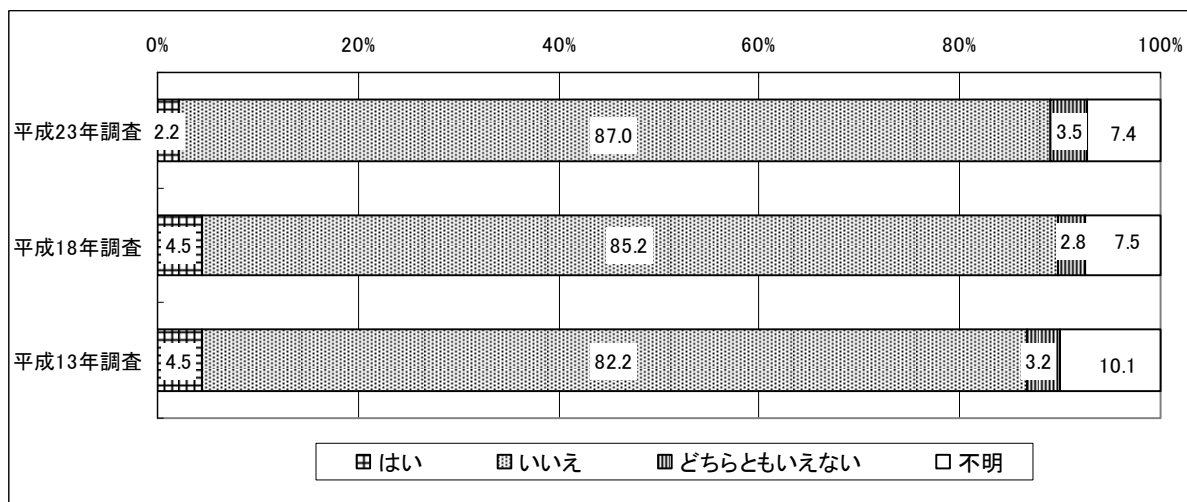
図表 135 父親の心身の調子



○ 父親が子どもを虐待していると感じるものの有無

父親が子どもを虐待しているのではないかと感じるものの有無については、今回調査では「はい」の人の割合が、平成18、13年に比べてやや低くなっています。

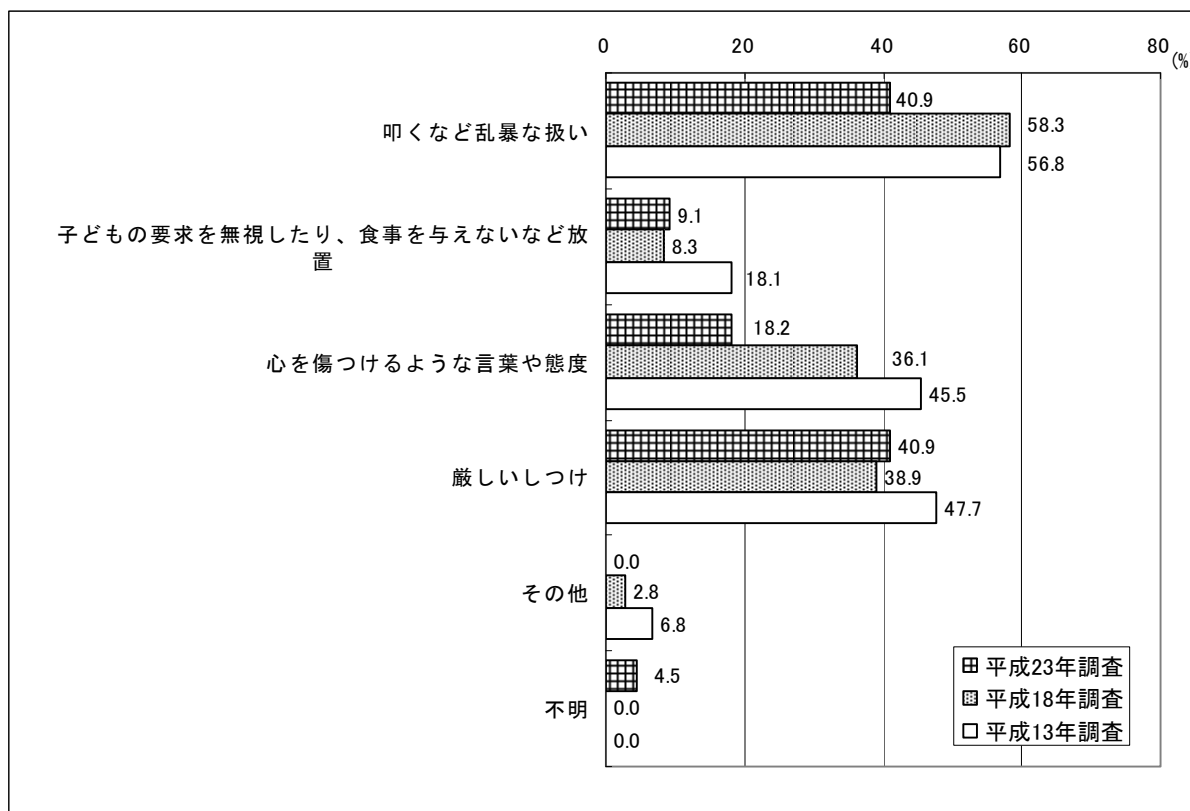
図表 136 父親が子どもを虐待していると感じるものの有無



○ 父親が子ども虐待をしていると思うとき

父親が子ども虐待しているのではないかと思うときについては、平成18、13年に比べて「心を傷つけるような言葉や態度」や「叩くなど乱暴な扱い」は減少しています。一方、平成18年に比べ「厳しいしつけ」はやや増加しています。

図表 137 父親が子ども虐待をしていると思うとき

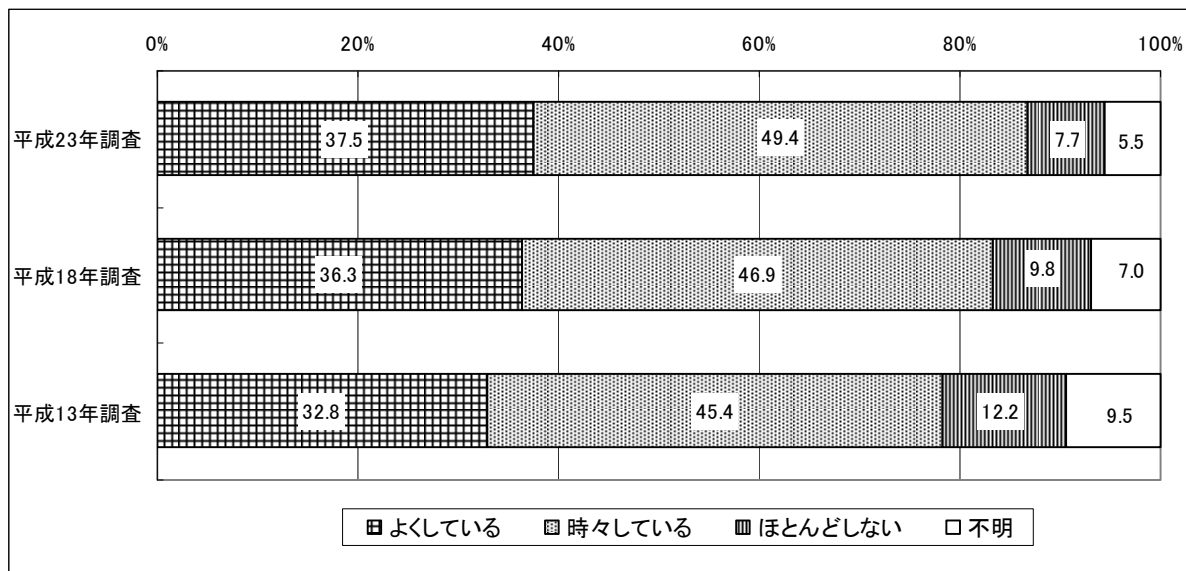


(15) 父親の育児・家事の実施状況

○ 父親の育児の実施状況

父親の育児の実施状況については、今回調査では「よくしている」、「時々している」人の割合が、平成18年、13年調査に比べてやや増加しています。

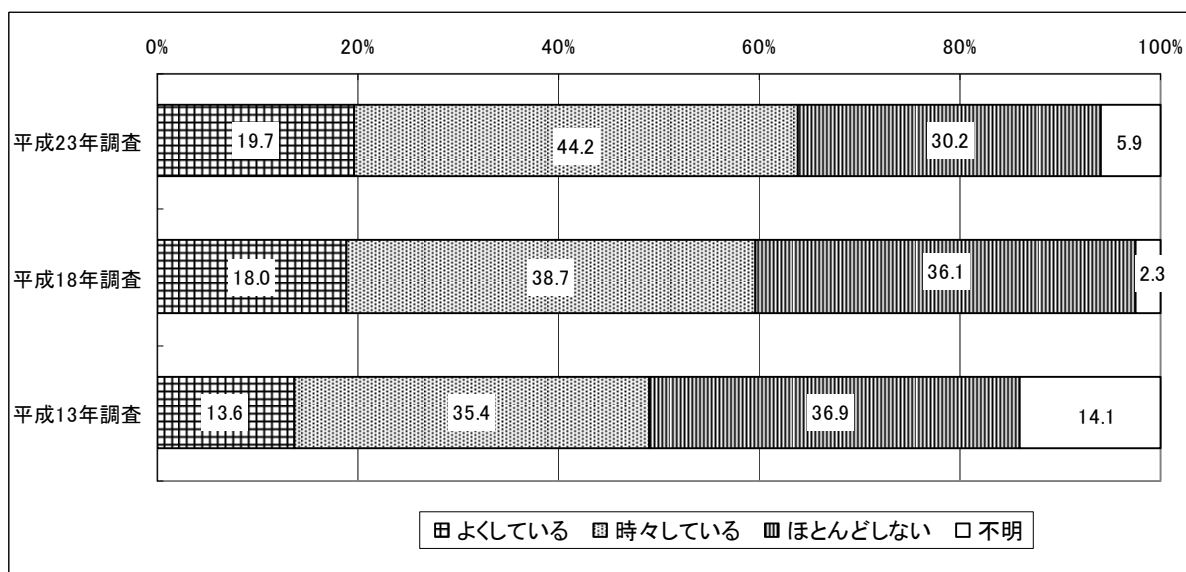
図表 138 父親の育児の実施状況



○ 父親の家事の実施状況

父親の家事の実施状況については、今回調査では「よくしている」、「時々している」人の割合が、平成18年、13年調査に比べて増加しています。

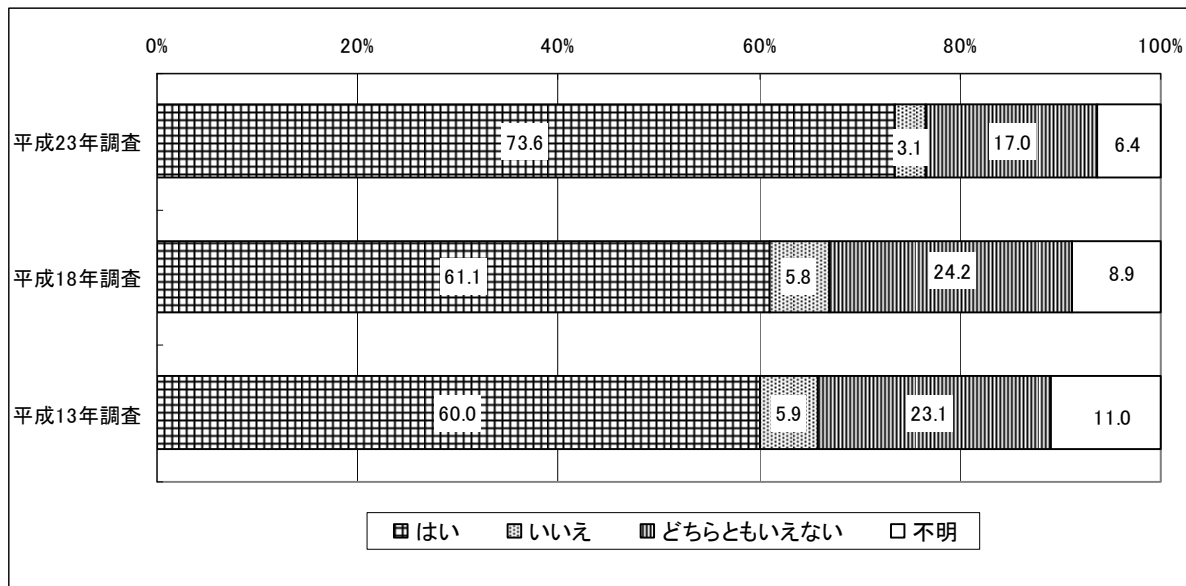
図表 139 父親の家事の実施状況



○ 父親の配偶者の精神的な支えとしての役割

父親が母親の精神的な支えになっているかについては、今回調査では「はい」とする人の割合が、平成18年、13年調査に比べて大幅に増加しています。

図表 140 父親の配偶者の精神的な支えとしての役割

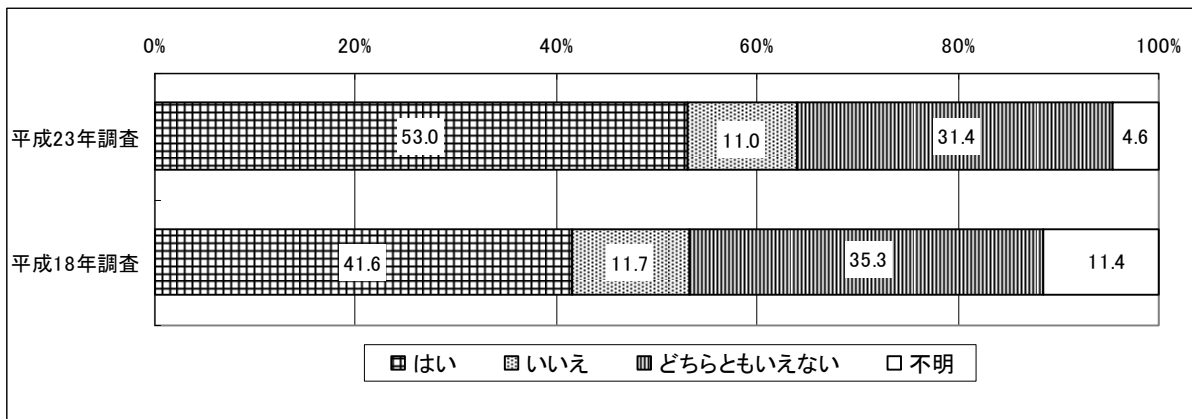


(16) 母子保健サービスへの希望

○ 乳幼児健診の満足度

乳幼児健診に満足しているかについては、今回調査では「はい」とする人の割合が増加し、半数を超えています。

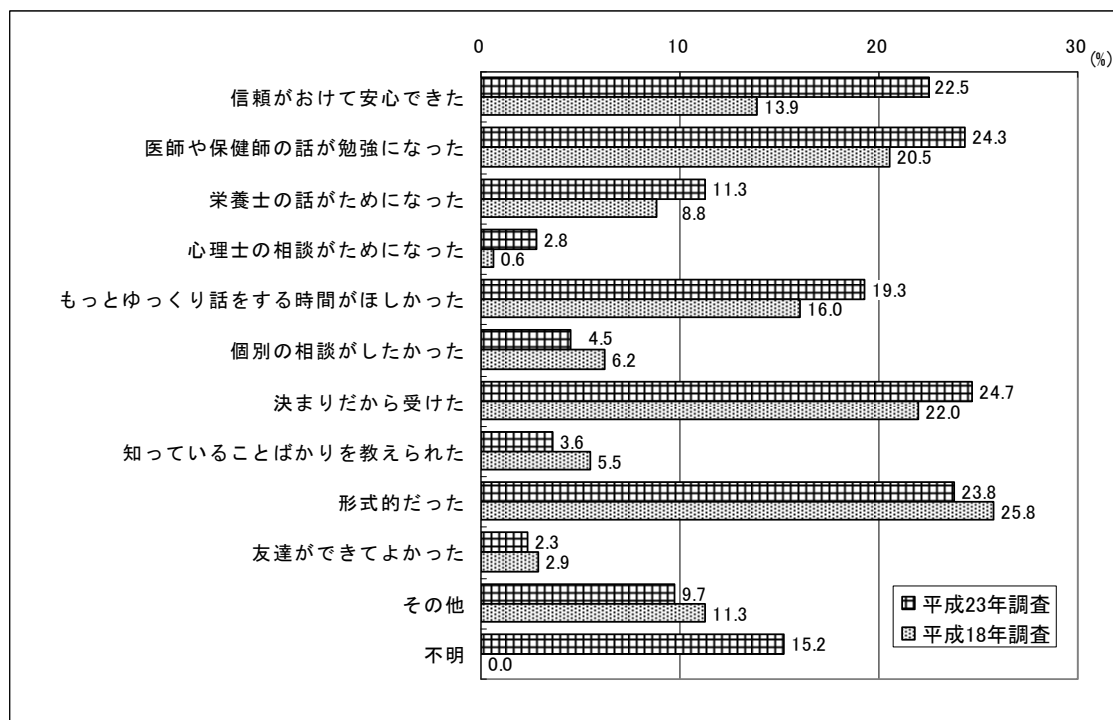
図表 141 乳幼児健診の満足度



○ 乳幼児健診の感想

乳幼児健診の感想については、上位にあげられているものに大きな違いはみられないものの、今回調査では「信頼がおけて安心できた」、「医師や保健師の話が勉強になった」、「栄養士の話がためになった」、「心理士の話がためになった」と答えた人の割合が増加しています。一方、「もっとゆっくり話をする時間がほしかった」、「決まりだから受けた」と答えた人も増加しています。

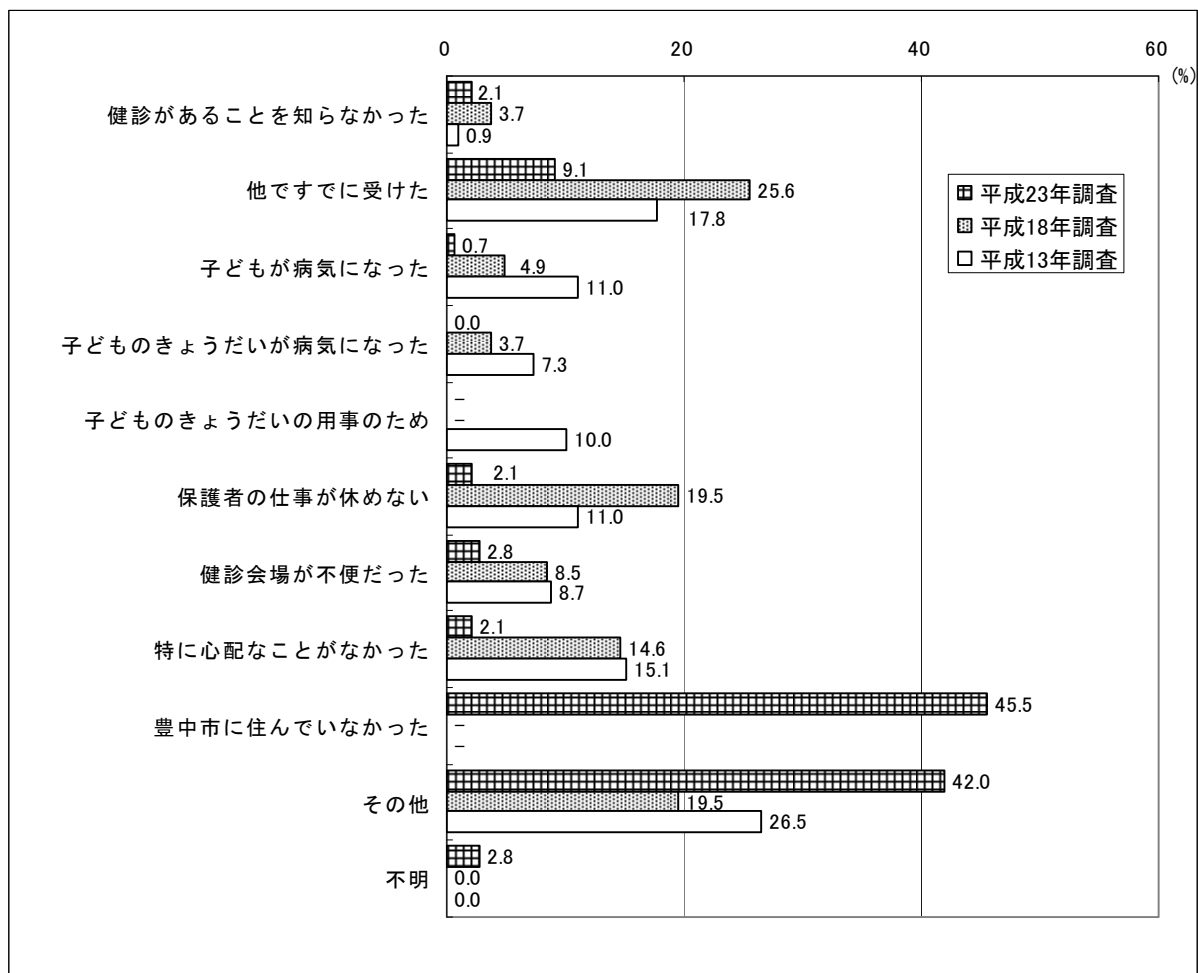
図表 142 乳幼児健診の感想



○ 乳幼児健診を受けなかった理由

乳幼児健診を受けなかった理由については、今回調査では「豊中市に住んでいなかった」とする人が半数近くを占めています。

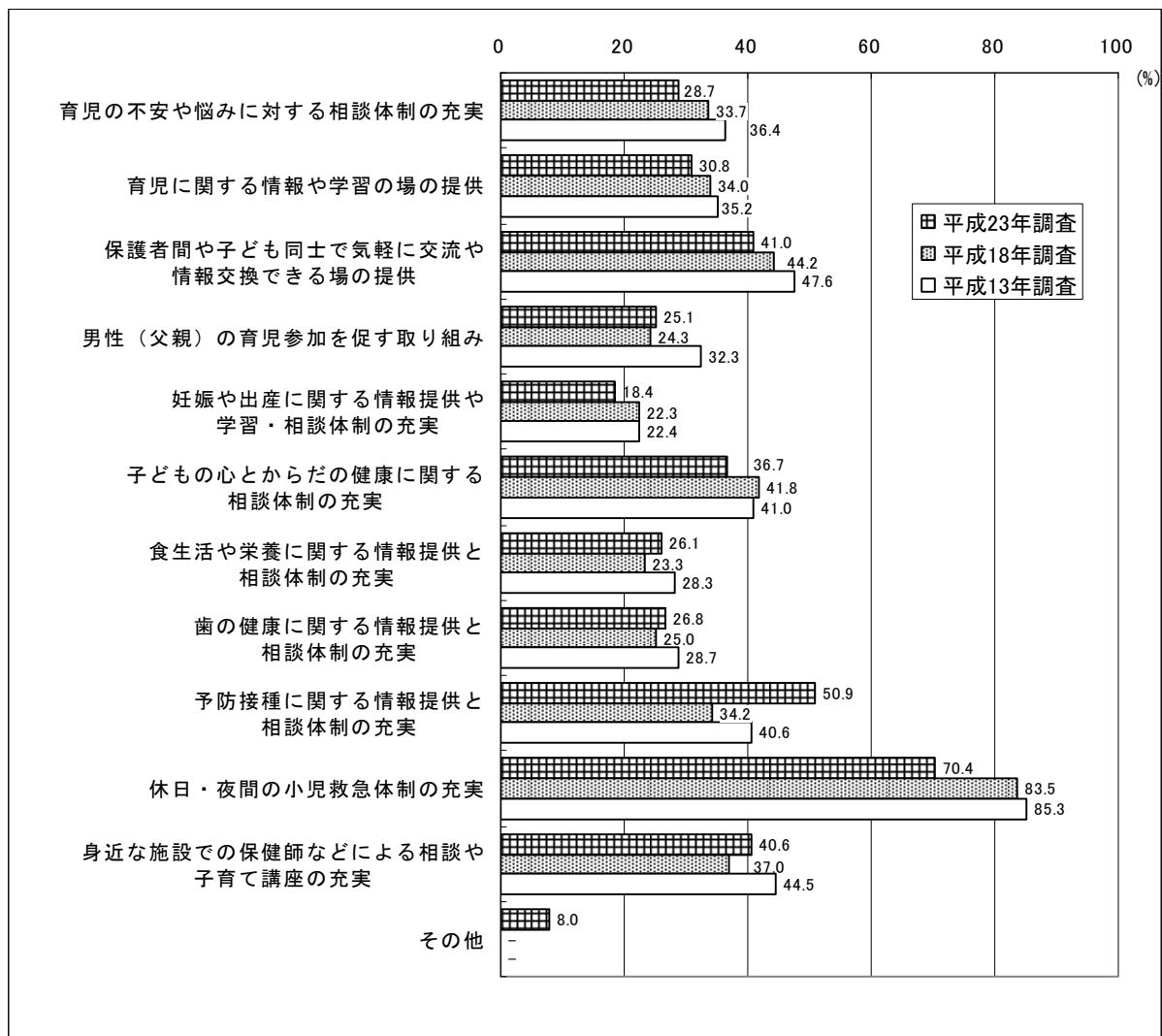
図表 143 乳幼児健診を受けなかった理由



○ 母子保健サービスに特に望む内容

母子保健サービスに特に望む内容については、上位にあげられているものに大きな違いはないものの、今回調査では「予防接種に関する情報提供と相談体制の充実」をあげる人が、平成18年、13年調査に比べて増加しています。


図表 144 母子保健サービスに特に望む内容



○ 母子保健サービスに望む内容(優先順位第1位)

母子保健サービスに望む内容で優先順位第1位については、上位にあげられているものに大きな違いはみられないものの、今回調査では「休日・夜間の小児救急体制の充実」をあげる人が平成18年、13年調査に比べて大幅に減少しています。

図表 145 母子保健サービスに望む内容(優先順位第1位)



○ 今後の母子保健サービスの方法・体制に望むこと

母子保健サービスを進めていくための方法・体制で特に望むことについては、上位にあげられているものに大きな違いはみられないものの、今回調査では「健診などのサービスの休日（土曜・日曜）実施」は減少した一方で、「子育てを助け合い支え合う地域づくり」をあげる割合は増加しています。

図表 146 今後の母子保健サービスの方法・体制に望むこと

