

# 大切なもの、パートナー…。今、皆が考えていること

豊中市の若者たちが、ワークショップやアンケートを通じて考えた人生、未来。ここでは、その一部を紹介しよう。

## Voice 1

### 大切なものはそれぞれ違う

1つ目は、「家族」「生活」「趣味」「友人」「健康」「お金」「勉強」「パートナー」「地位」「地域」の10個の選択肢から大切なものを5つ選んでもらう設問。大切に思う理由を見ていくと、一人一人の人生観が見えてくる。



## Voice 2

### 理想のパートナーは十人十色

2つ目は、未来のパートナーに望むこと。理想の彼、彼女について、3つまで自由に書いてもらった。そのこだわりポイントは、まさに十人十色、2660人2660色だ。



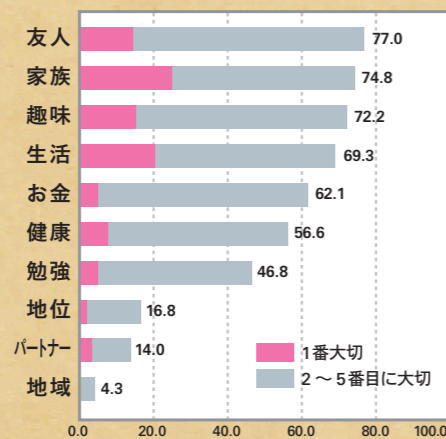
#### Q 大切にしているものは何ですか？

大切なものを優先順位をつけて5つまで選んでもらった結果を、男女別に1～5位の合計が多い順にグラフにしたのが右。一番大切なものの順位と、合計の順位が違うということは、優先順位が人によって違うということ。選ぶものの組み合わせも、人それぞれだ。

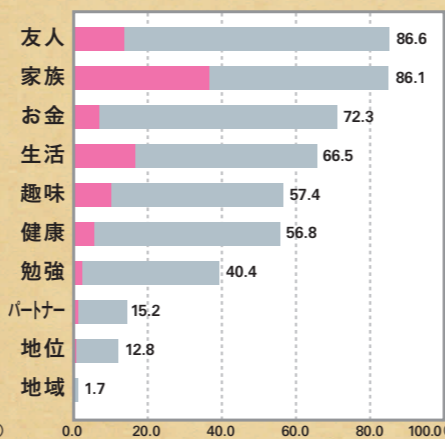


ワークショップでは、10枚のカードを使って優先順位を考えた

《男子・1110人》




《女子・1223人》



#### Q パートナーに望むことは？

アンケートに出てきた理想のパートナー像について、男女別・多い順に表にしてみた。男女とも1位は「優しい」だ。ちなみに男女合計の2～4位は「楽しい」「お金がある」「趣味・話・気が合う」「美人・イケメンなど容姿」。そして、ここには紹介しきれなかったキーワードが、まだまだたくさんある。



ワークショップでも意見を出し合った彼・彼女の理想像

《男子・1110人》

1 優しい 398人	11 面白い 74人
2 楽しい 191人	12 理解してくれる 62人
3 美人など容姿 191人	13 常識がある 55人
4 料理ができる 190人	14 思いやりがある 51人
5 趣味・話・気が合う 177人	15 お金がある 49人
6 家事ができる 147人	16 気配りできる 48人
7 性格がいい 135人	17 家族を大切に 44人
8 明るい 108人	18 何でも話し合える 43人
9 かわいい 100人	19 賢い 35人
10 いつも笑顔 79人	20 しっかりしている 32人

《女子・1223人》

1 優しい 500人	11 価値観が合う 88人
2 お金がある 347人	12 思いやりがある 87人
3 楽しい 227人	13 家事ができる 73人
4 趣味・話・気が合う 149人	14 常識がある 63人
5 面白い 147人	15 性格がいい 62人
6 イケメンなど容姿 127人	16 大切にしてくれる 62人
7 きちんと働く 118人	17 子どもが好き 59人
8 家族を大切に 104人	18 信頼できる 53人
9 いつも笑顔 98人	19 一緒にいて楽 48人
10 理解してくれる 93人	20 気配りできる 46人

※グラフ及び表のデータは2638人(有効回答数2333人)のアンケートから作成。