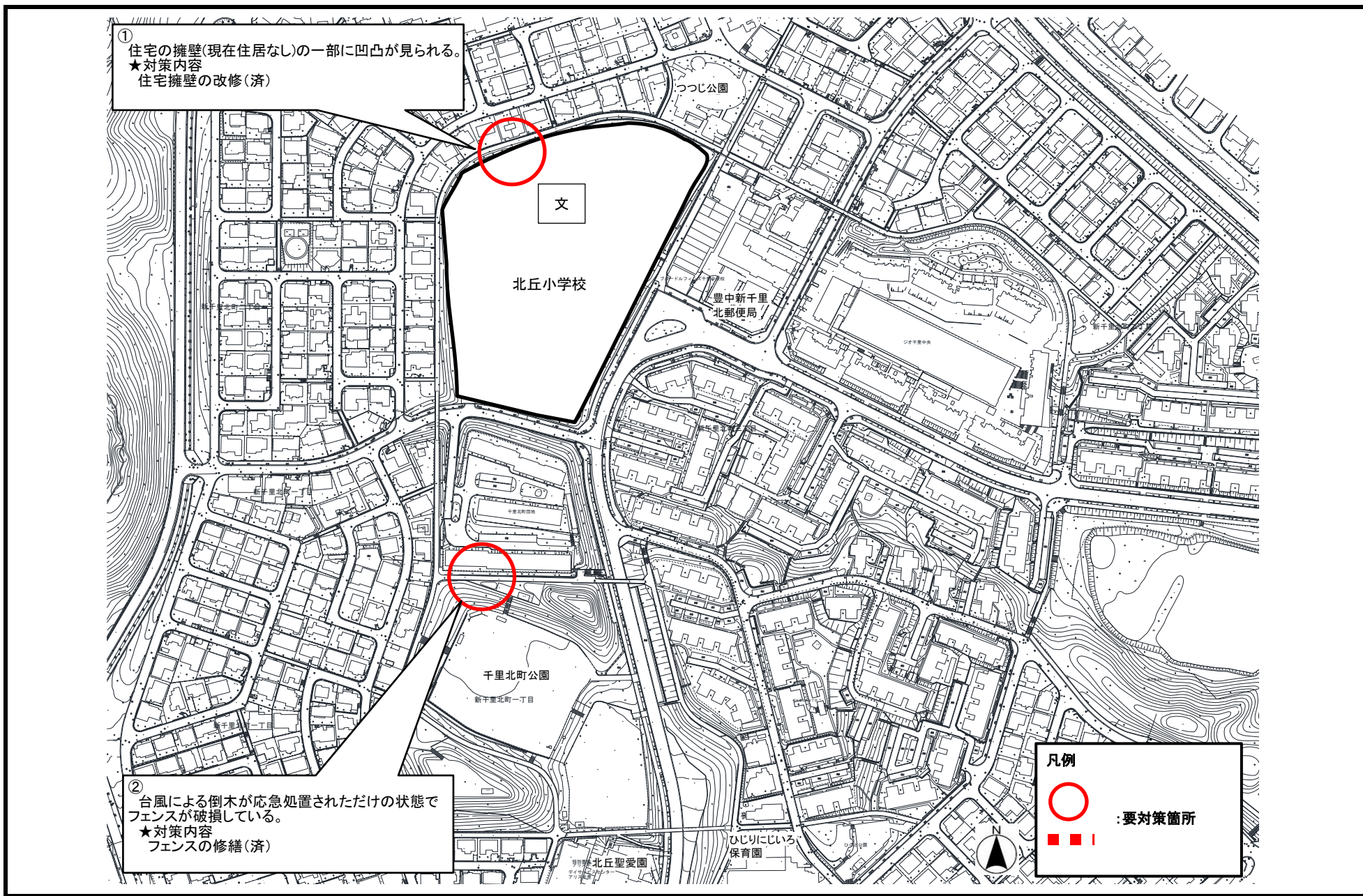
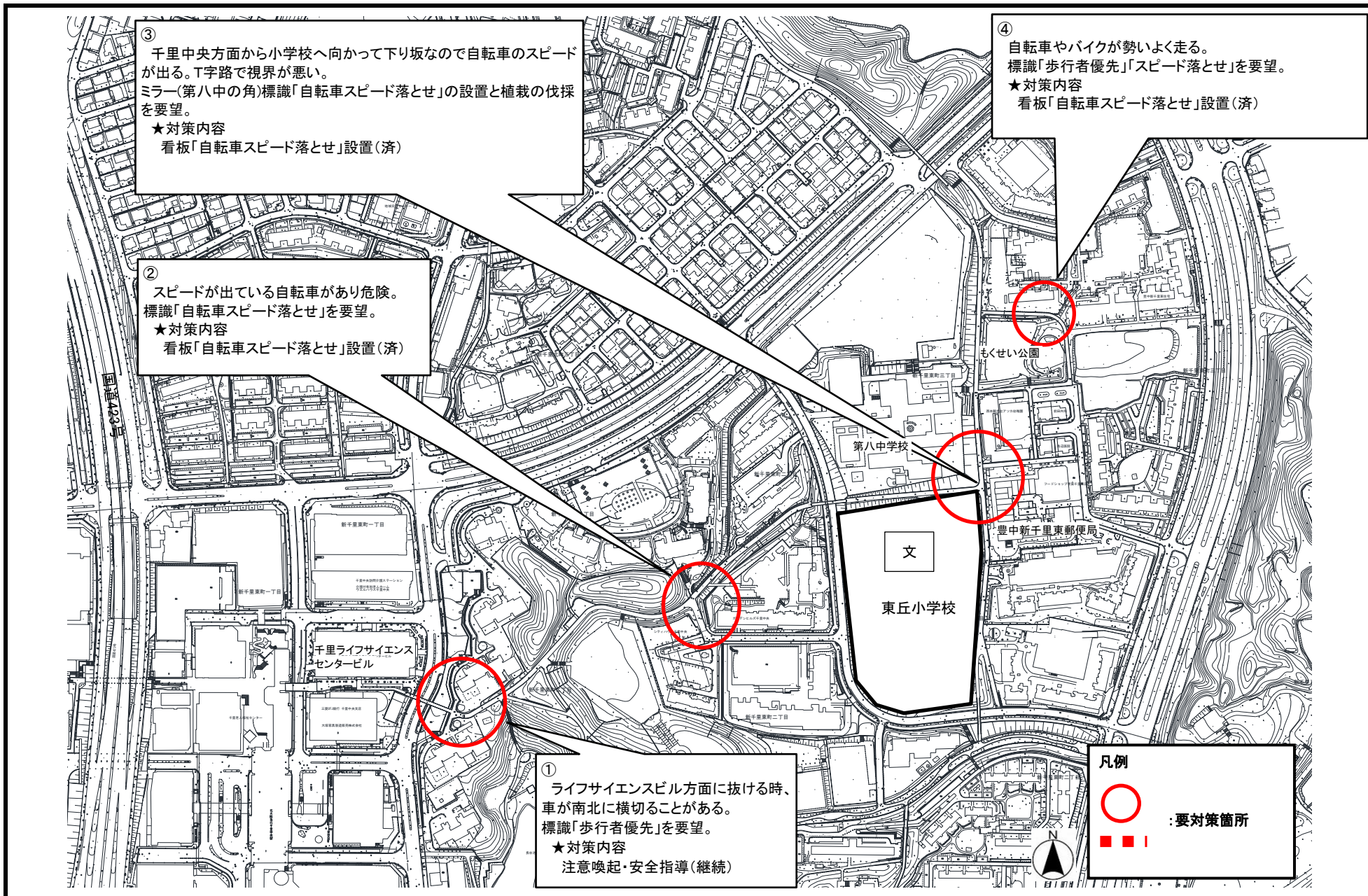


通学路の安全点検対策箇所図／<21>北丘小学校



通学路の安全点検対策箇所図／<22>東丘小学校



③ 千里中央方面から小学校へ向かって下り坂なので自転車のスピードが出る。T字路で視界が悪い。
ミラー(第八中の角)標識「自転車スピード落とせ」の設置と植栽の伐採を要望。
★対策内容
看板「自転車スピード落とせ」設置(済)

② スピードが出ている自転車があり危険。
標識「自転車スピード落とせ」を要望。
★対策内容
看板「自転車スピード落とせ」設置(済)

① ライフサイエンスビル方面に抜ける時、車が南北に横切ることがある。
標識「歩行者優先」を要望。
★対策内容
注意喚起・安全指導(継続)

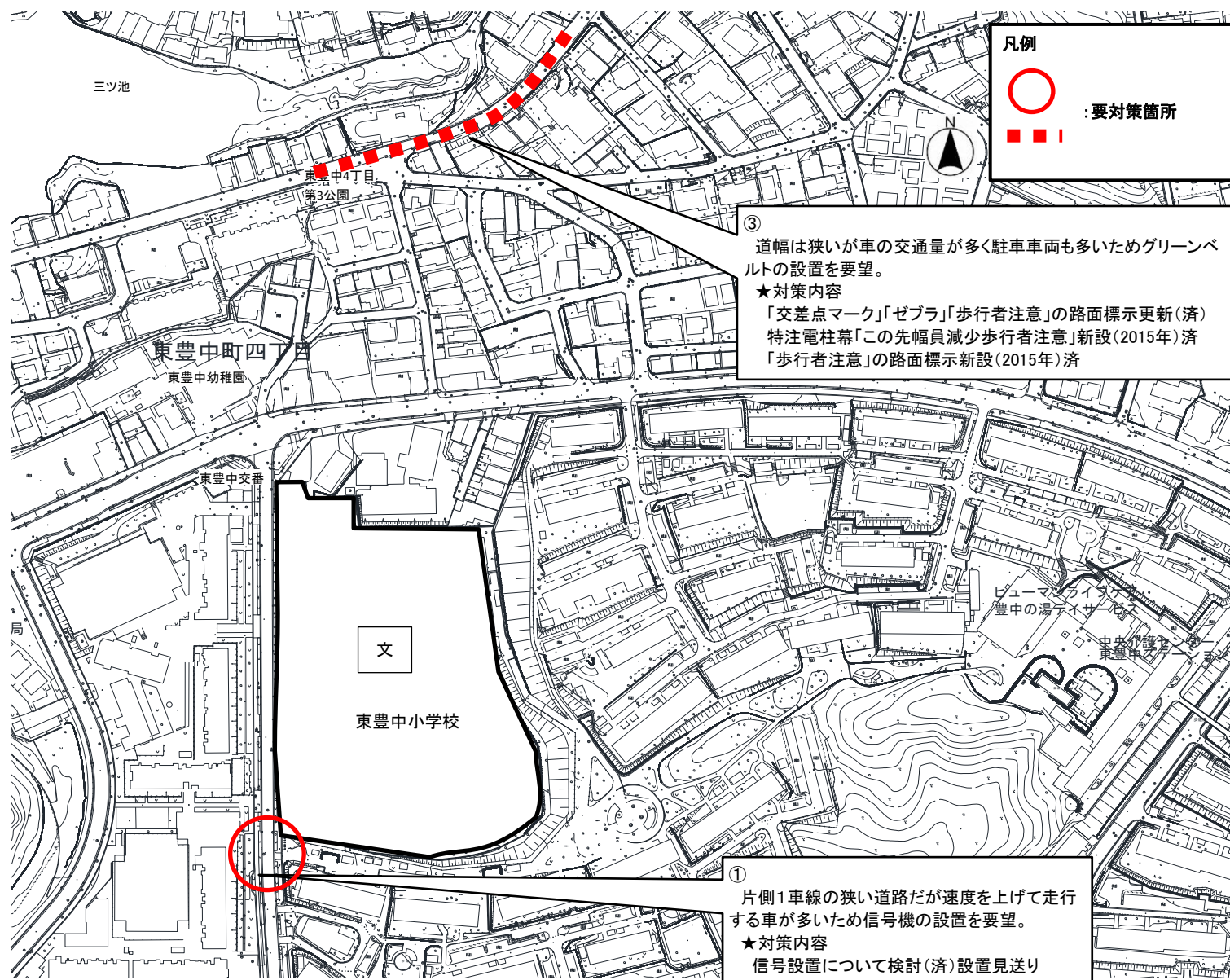
④ 自転車やバイクが勢いよく走る。
標識「歩行者優先」「スピード落とせ」を要望。
★対策内容
看板「自転車スピード落とせ」設置(済)

凡例

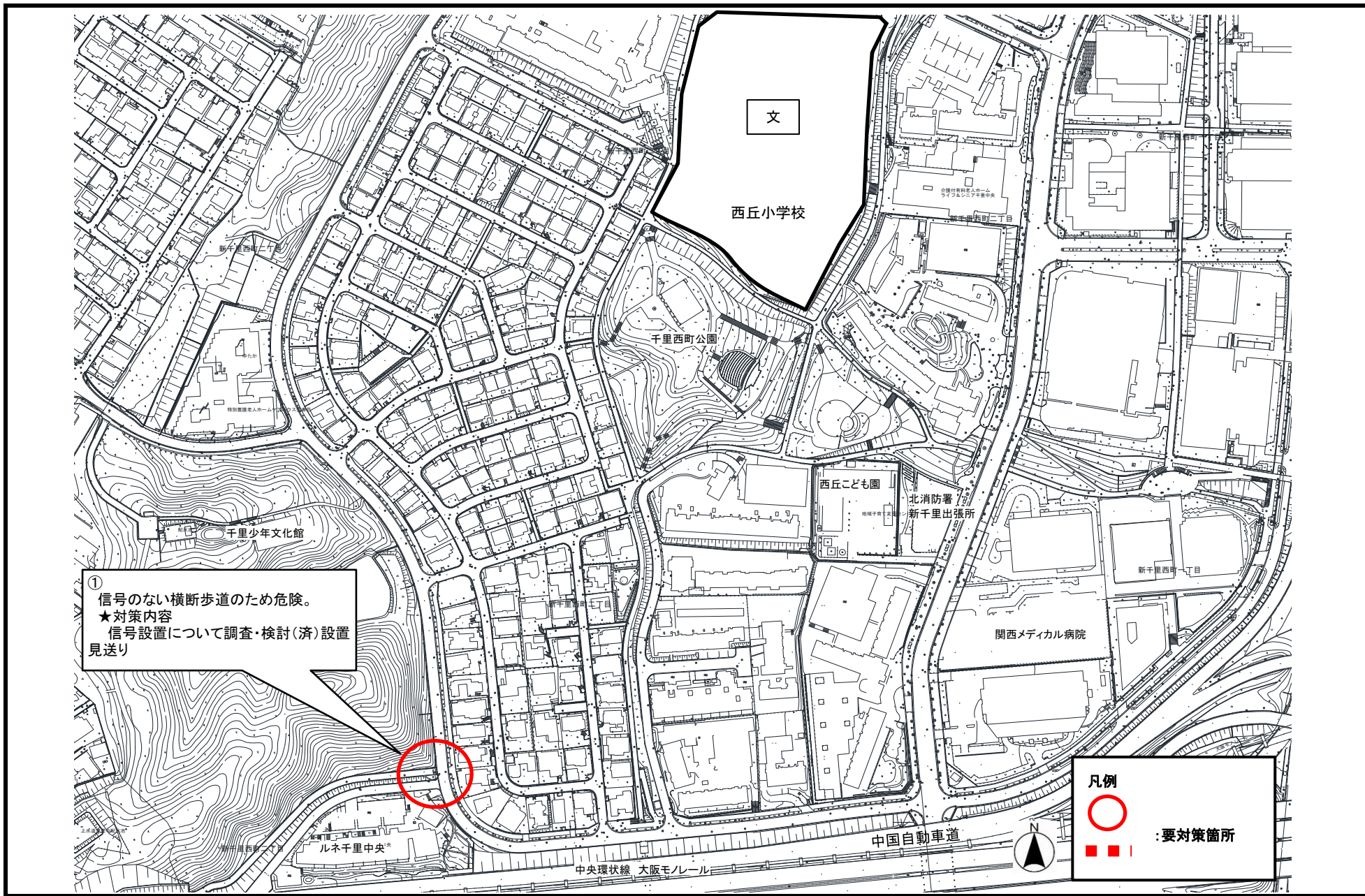
○ : 要対策箇所

■ ■ ■

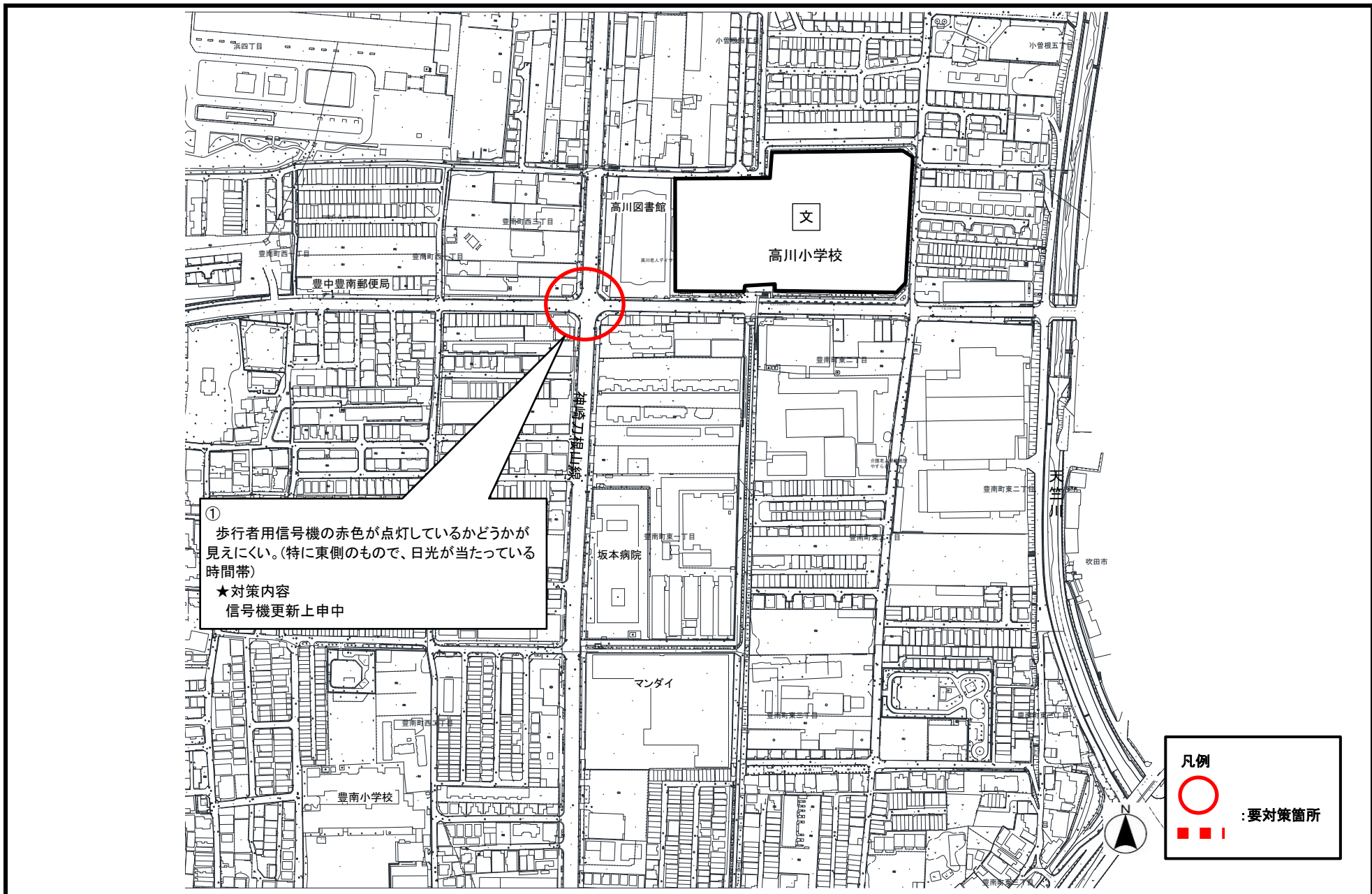
通学路の安全点検対策箇所図／<23>東豊中小学校



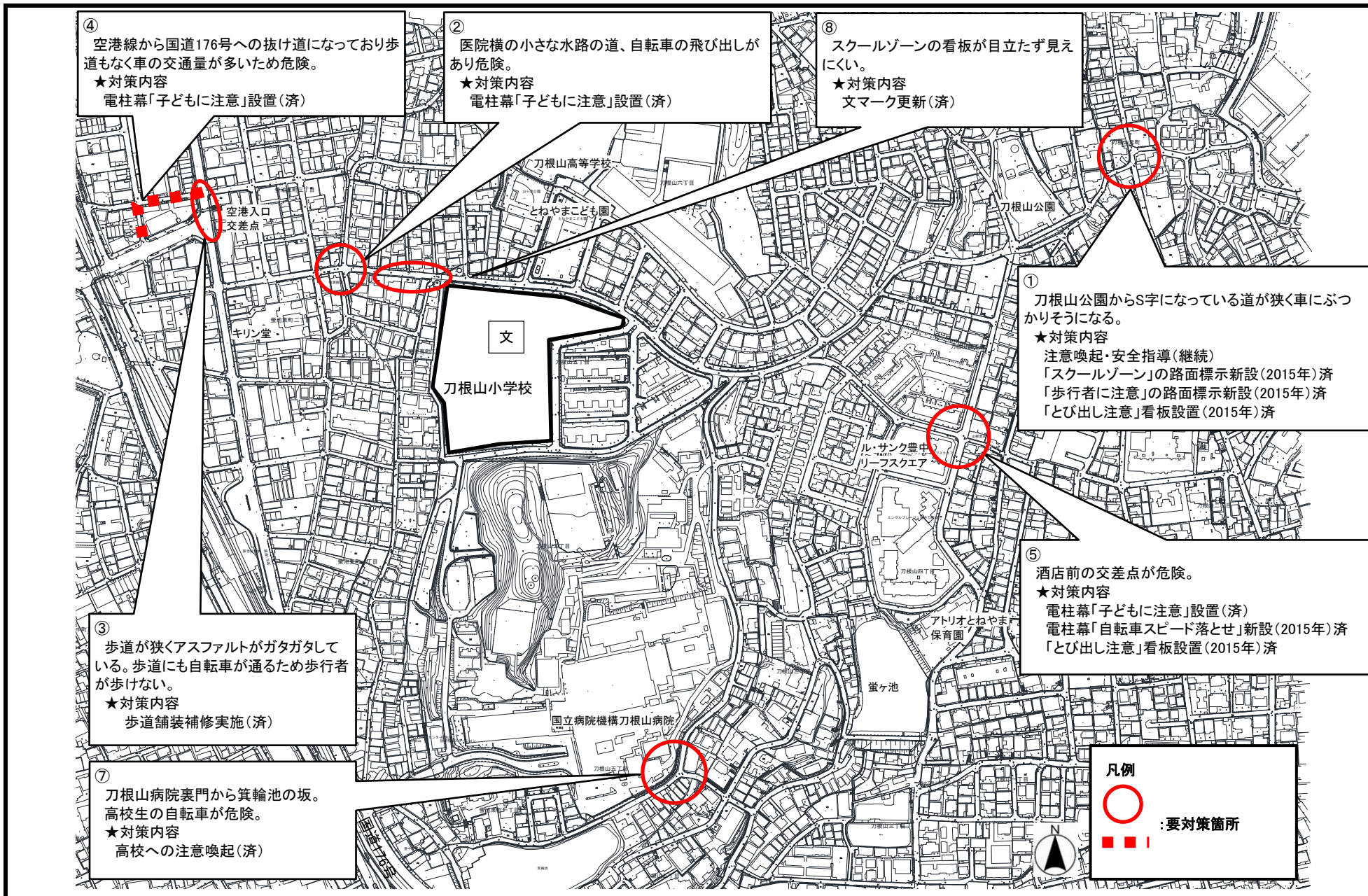
通学路の安全点検策箇所図／<25>西丘小学校



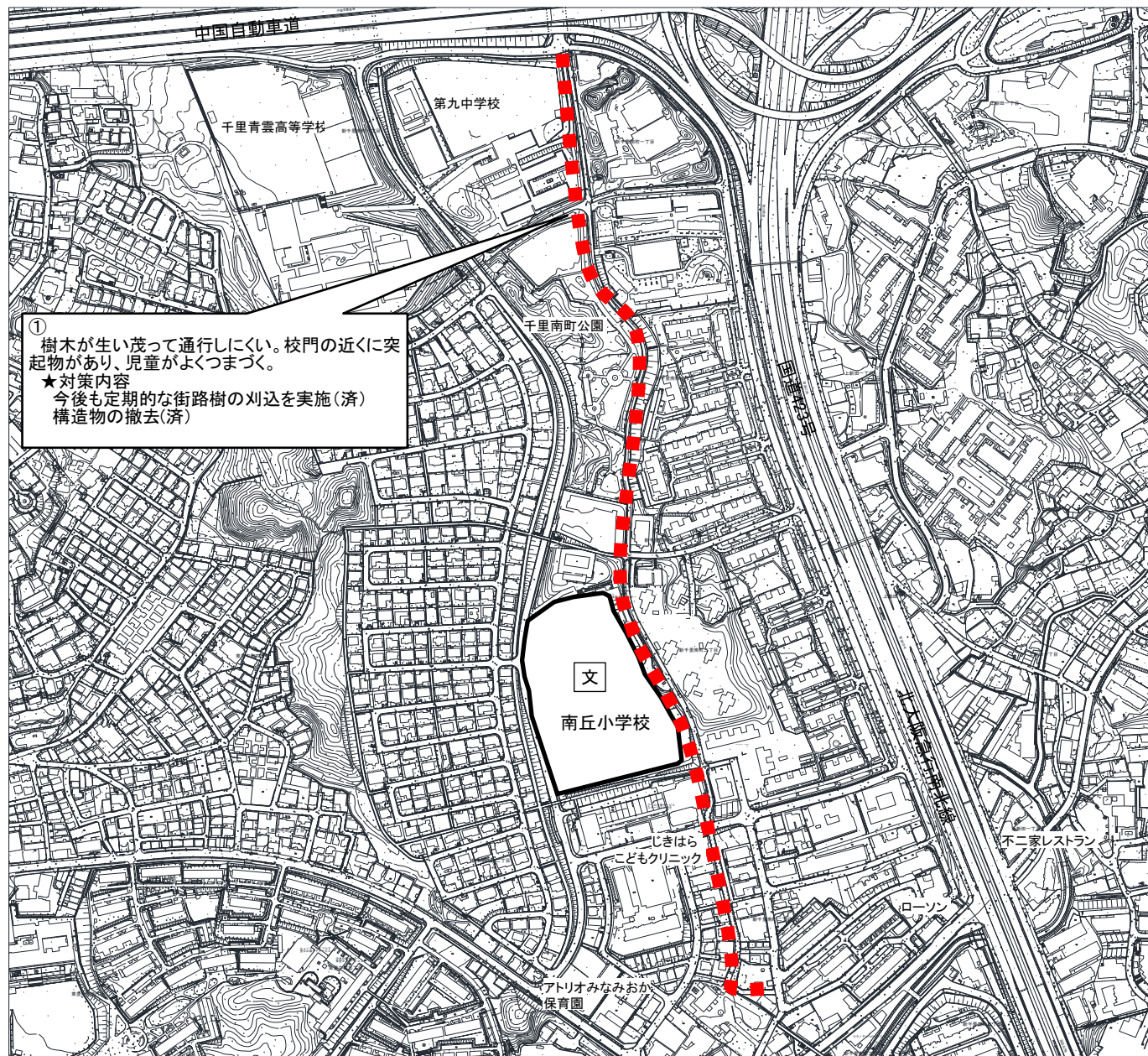
通学路の安全点検対策箇所図／<26>高川小学校



通学路の安全点検対策箇所図／<27>刀根山小学校



通学路の安全点検策箇所図／<28>南丘小学校(1)

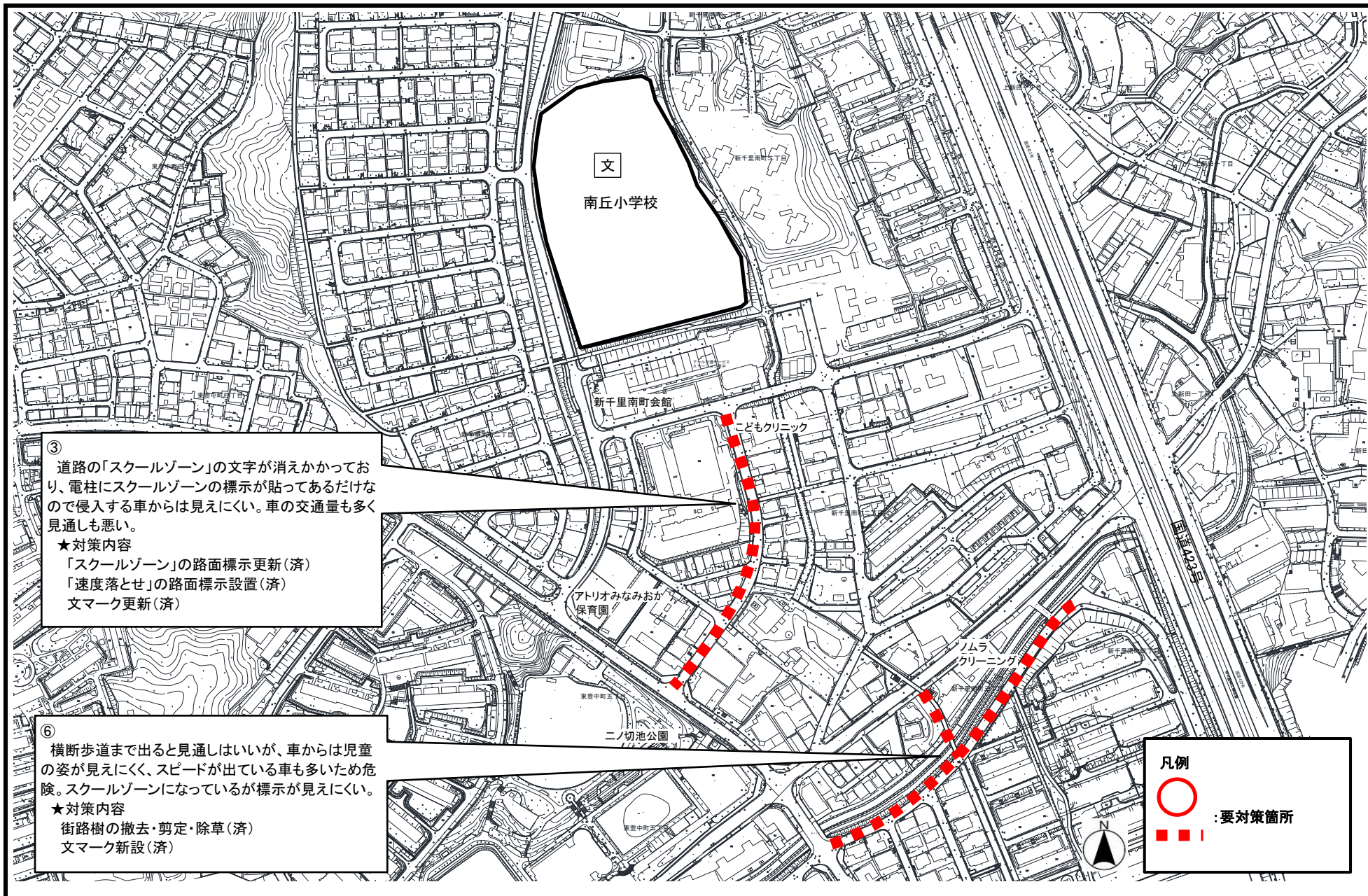


凡例

○ : 要対策箇所

■ ■ |

通学路の安全点検対策箇所図 / <28>南丘小学校(2)



③ 道路の「スクールゾーン」の文字が消えかかっており、電柱にスクールゾーンの標示が貼ってあるだけなので侵入する車からは見えにくい。車の交通量も多く見通しも悪い。
 ★対策内容
 「スクールゾーン」の路面標示更新(済)
 「速度落とせ」の路面標示設置(済)
 文マーク更新(済)

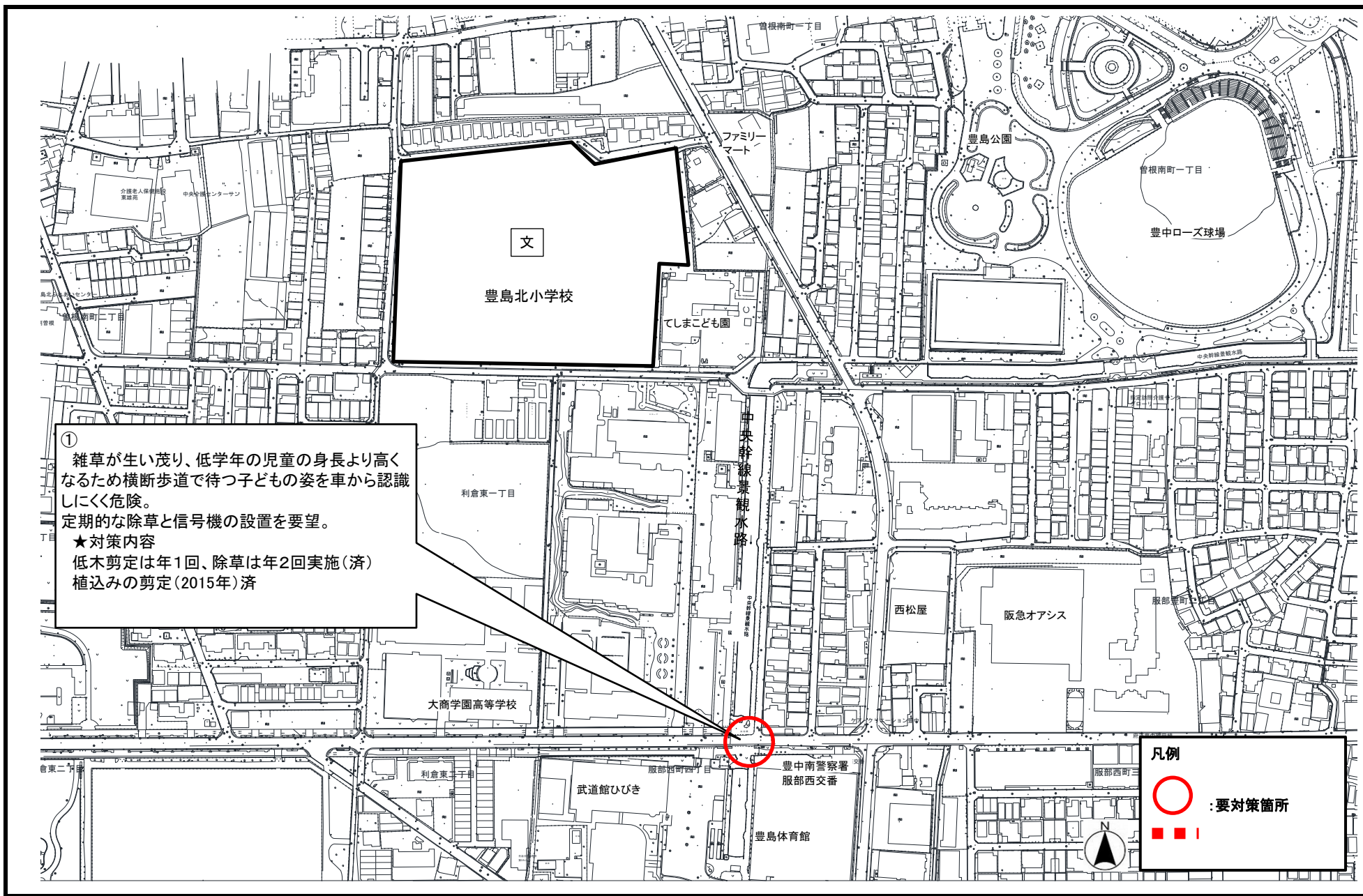
⑥ 横断歩道まで出ると見通しはいいが、車からは児童の姿が見えにくく、スピードが出ている車も多いため危険。スクールゾーンになっているが標示が見えにくい。
 ★対策内容
 街路樹の撤去・剪定・除草(済)
 文マーク新設(済)

凡例

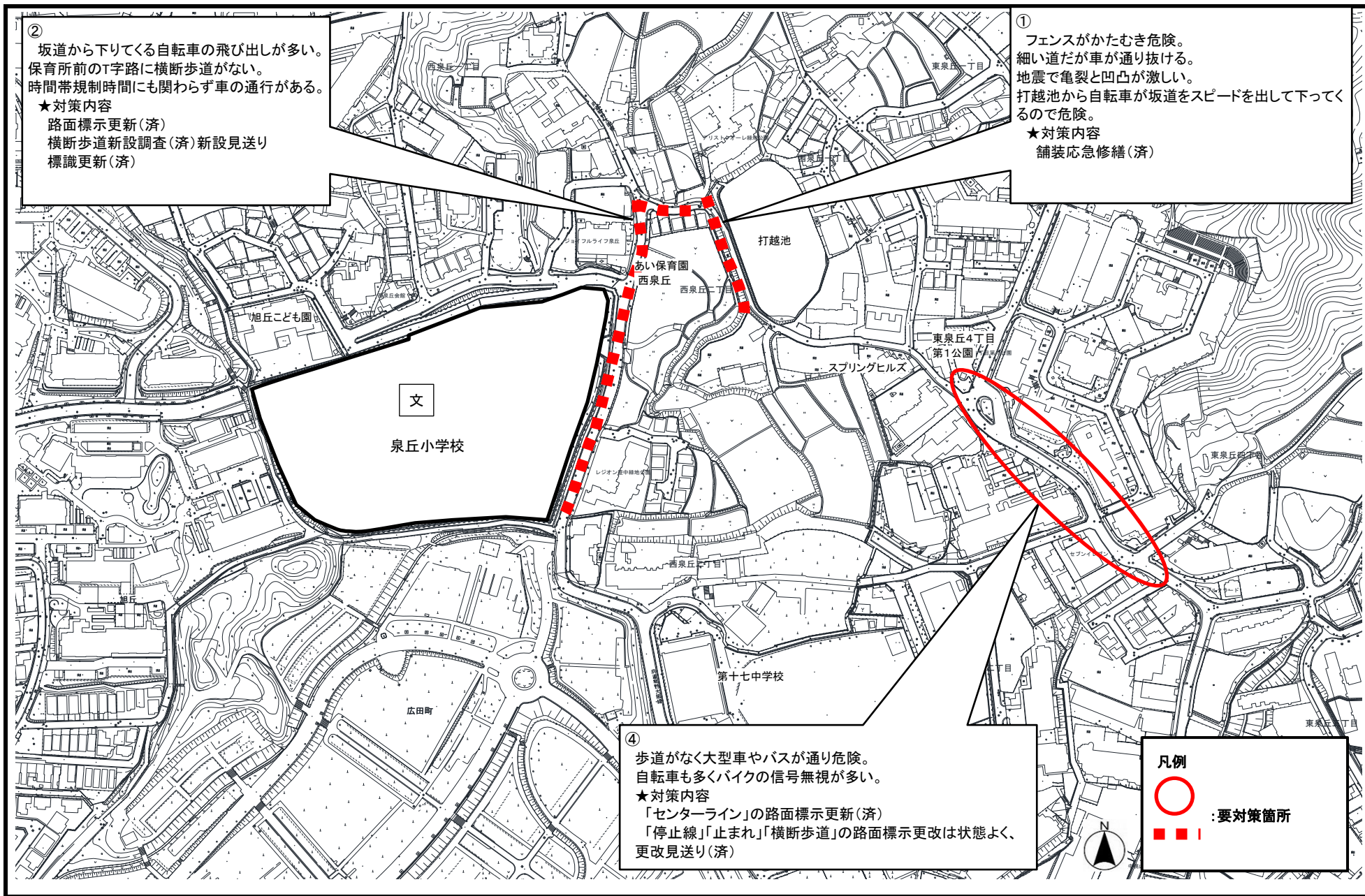
○ : 要対策箇所

—◆— : 要対策箇所

通学路の安全点検対策箇所図／<29>豊島北小学校



通学路の安全点検対策箇所図／〈30〉泉丘小学校(1)



②
 坂道から下りてくる自転車の飛び出しが多い。
 保育所前のT字路に横断歩道がない。
 時間帯規制時間にも関わらず車の通行がある。
 ★対策内容
 路面標示更新(済)
 横断歩道新設調査(済)新設見送り
 標識更新(済)

①
 フェンスがかたむき危険。
 細い道だが車が通り抜ける。
 地震で亀裂と凹凸が激しい。
 打越池から自転車が坂道をスピードを出して下ってくるので危険。
 ★対策内容
 舗装応急修繕(済)

④
 歩道がなく大型車やバスが通り危険。
 自転車も多くバイクの信号無視が多い。
 ★対策内容
 「センターライン」の路面標示更新(済)
 「停止線」「止まれ」「横断歩道」の路面標示更改は状態よく、
 更改見送り(済)

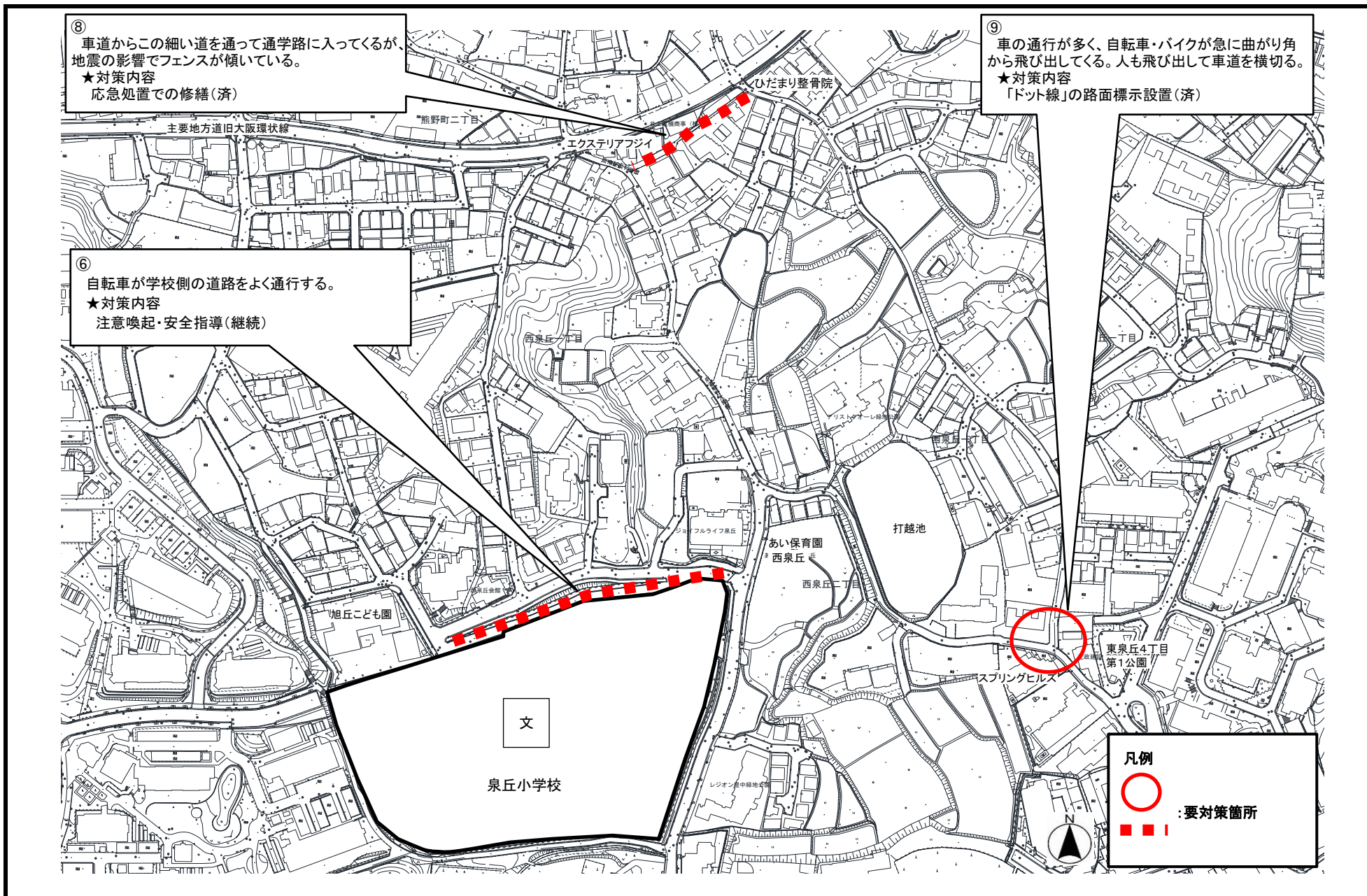
凡例

○ : 要対策箇所

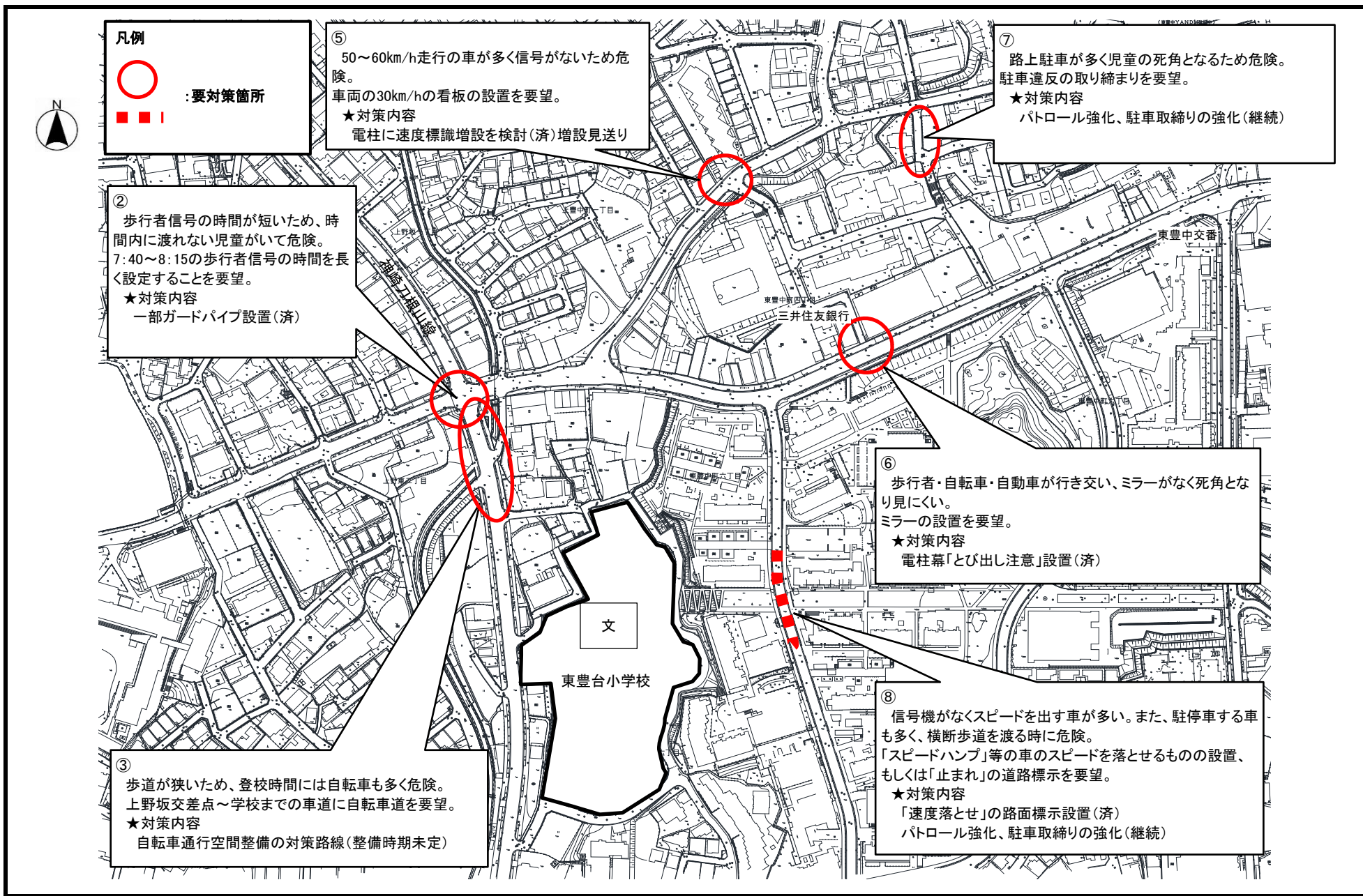
■ ■ ■



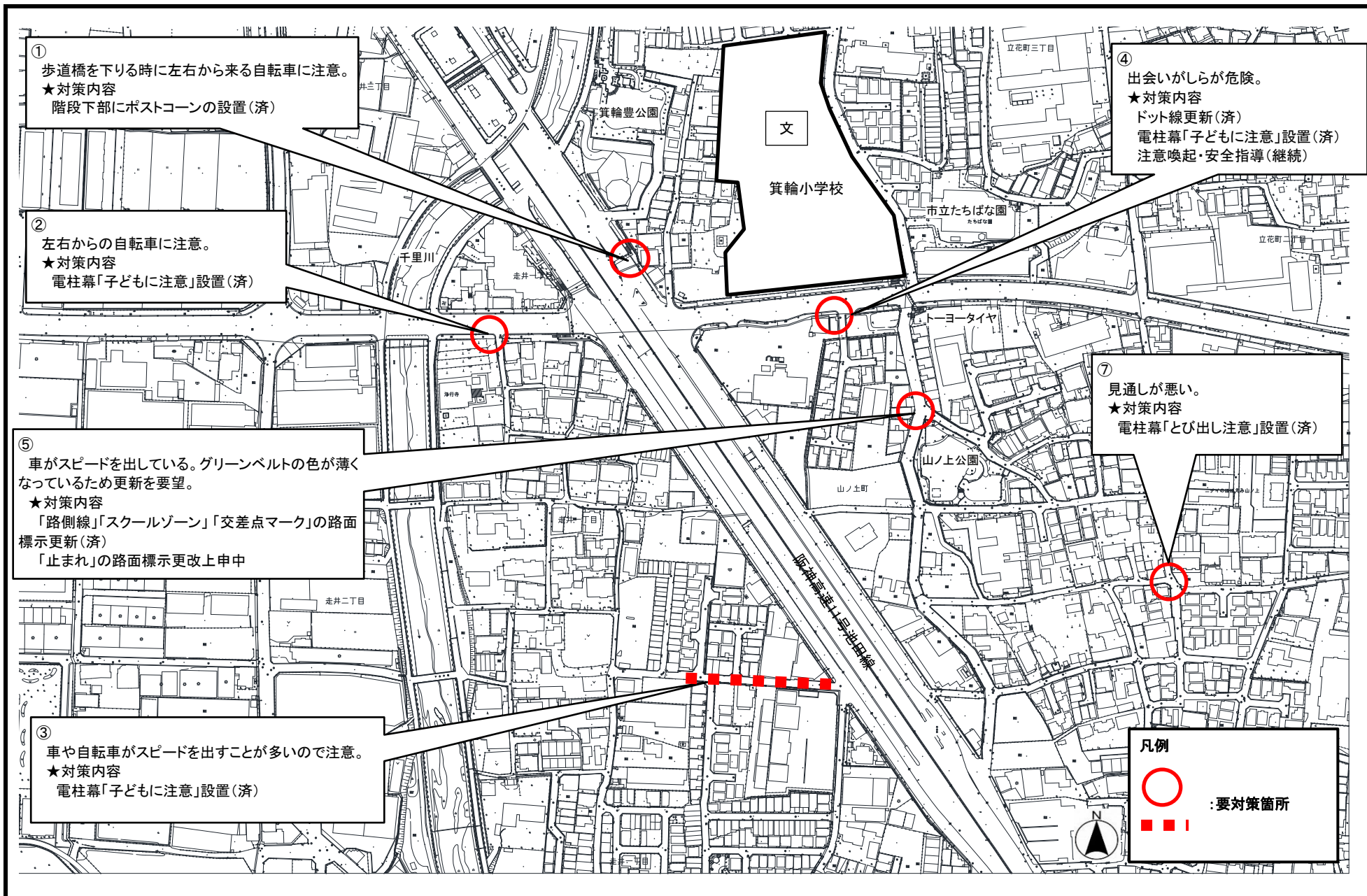
通学路の安全点検対策箇所図／<30>泉丘小学校(2)



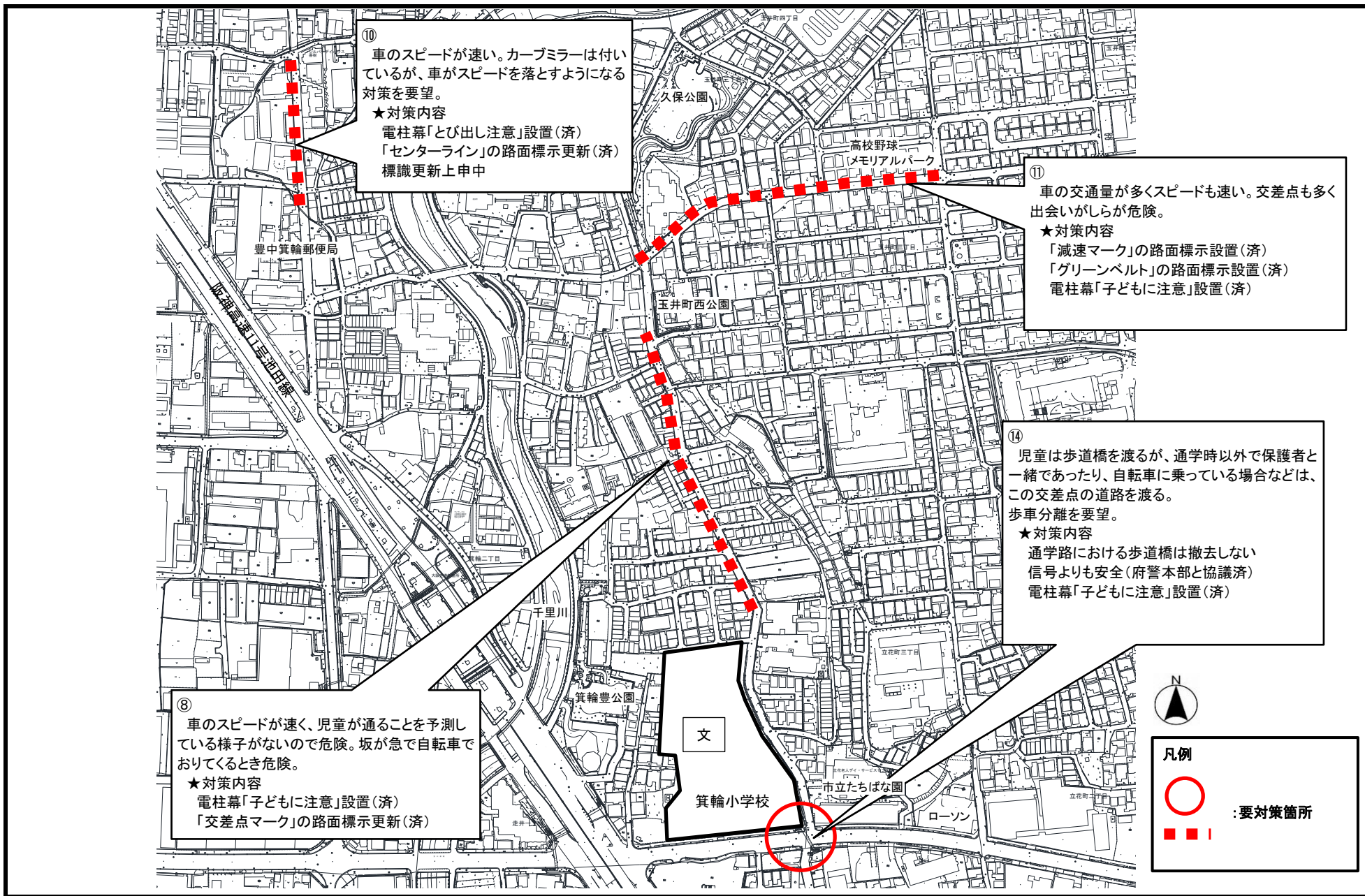
通学路の安全点検対策箇所図／<33>東豊台小学校(2)



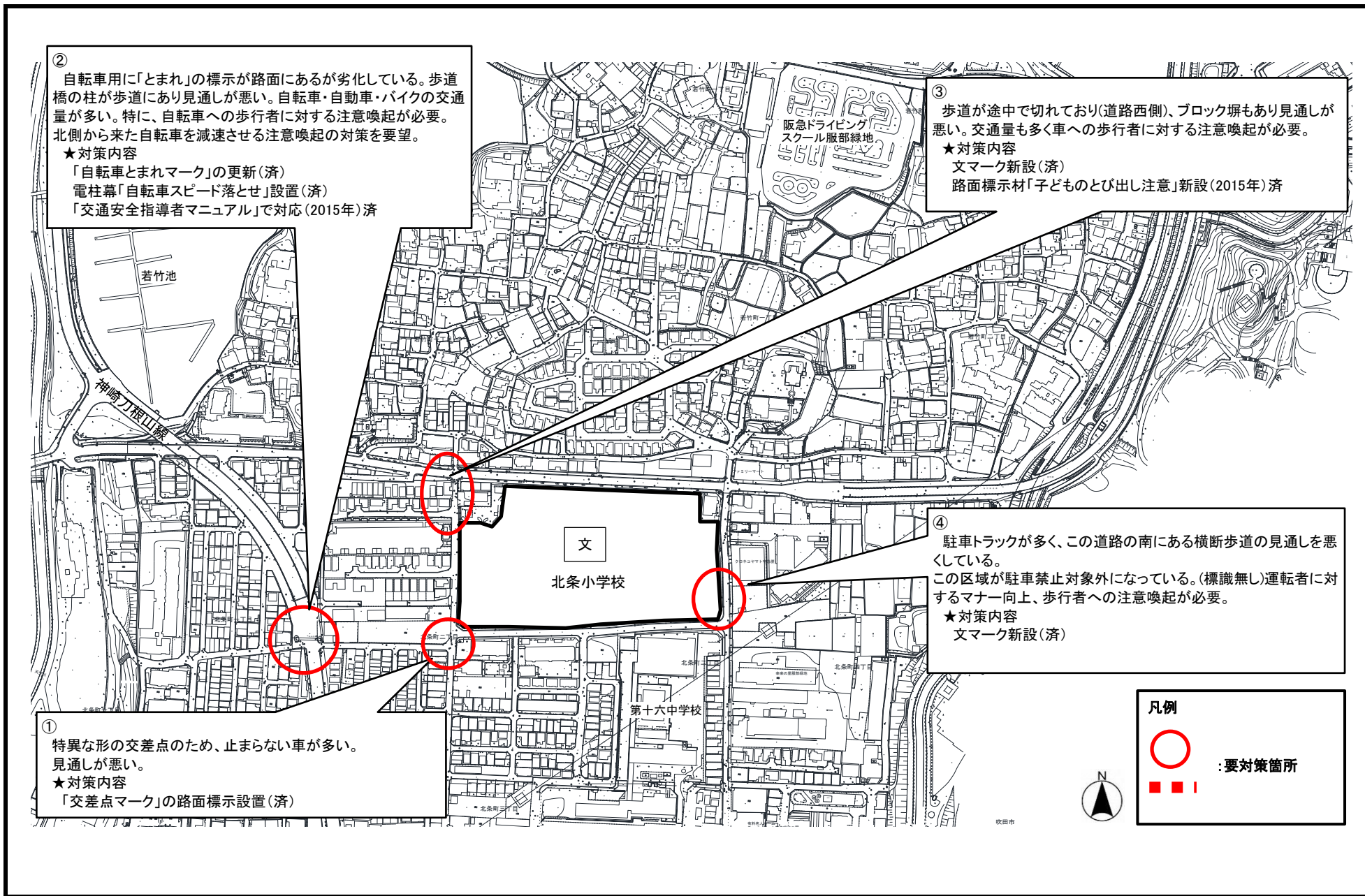
通学路の安全点検対策箇所図／<34>箕輪小学校(1)



通学路の安全点検対策箇所図／<34>箕輪小学校(2)



通学路の安全点検対策箇所図／<35>北条小学校(1)



②
 自転車用に「とまれ」の標示が路面にあるが劣化している。歩道橋の柱が歩道にあり見通しが悪い。自転車・自動車・バイクの交通量が多い。特に、自転車への歩行者に対する注意喚起が必要。北側から来た自転車を減速させる注意喚起の対策を要望。
 ★対策内容
 「自転車とまれマーク」の更新(済)
 電柱幕「自転車スピード落とせ」設置(済)
 「交通安全指導者マニュアル」で対応(2015年)済

③
 歩道が途中で切れており(道路西側)、ブロック塀もあり見通しが悪い。交通量も多く車への歩行者に対する注意喚起が必要。
 ★対策内容
 文マーク新設(済)
 路面標示材「子どものとび出し注意」新設(2015年)済

④
 駐車トラックが多く、この道路の南にある横断歩道の見通しを悪くしている。この区域が駐車禁止対象外になっている。(標識無し)運転者に対するマナー向上、歩行者への注意喚起が必要。
 ★対策内容
 文マーク新設(済)

①
 特異な形の交差点のため、止まらない車が多い。見通しが悪い。
 ★対策内容
 「交差点マーク」の路面標示設置(済)

凡例

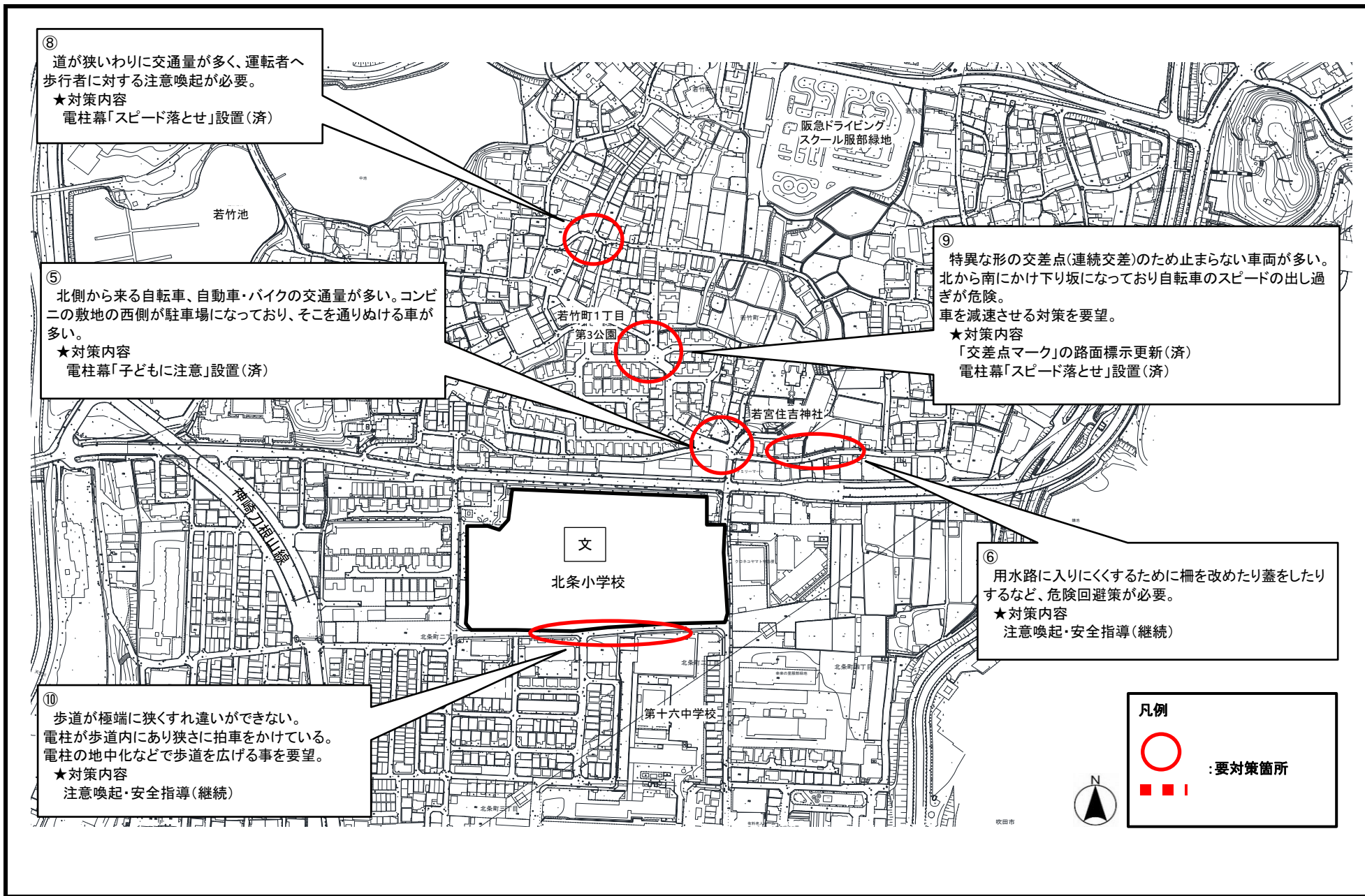
○ : 要対策箇所

■ ■ ■



枚田市

通学路の安全点検対策箇所図 / <35>北条小学校(2)



⑧
道が狭いわりに交通量が多く、運転者へ歩行者に対する注意喚起が必要。
★対策内容
電柱幕「スピード落とせ」設置(済)

⑤
北側から来る自転車、自動車・バイクの交通量が多い。コンビニの敷地の西側が駐車場になっており、そこを通りぬける車が多い。
★対策内容
電柱幕「子どもに注意」設置(済)

⑨
特異な形の交差点(連続交差)のため止まらない車両が多い。北から南にかけ下り坂になっており自転車のスピードの出し過ぎが危険。
車を減速させる対策を要望。
★対策内容
「交差点マーク」の路面標示更新(済)
電柱幕「スピード落とせ」設置(済)

⑥
用水路に入りにくくするために柵を改めたり蓋をしたりするなど、危険回避策が必要。
★対策内容
注意喚起・安全指導(継続)

⑩
歩道が極端に狭くすれ違いができない。
電柱が歩道内にあり狭さに拍車をかけている。
電柱の地中化などで歩道を広げる事を要望。
★対策内容
注意喚起・安全指導(継続)

凡例

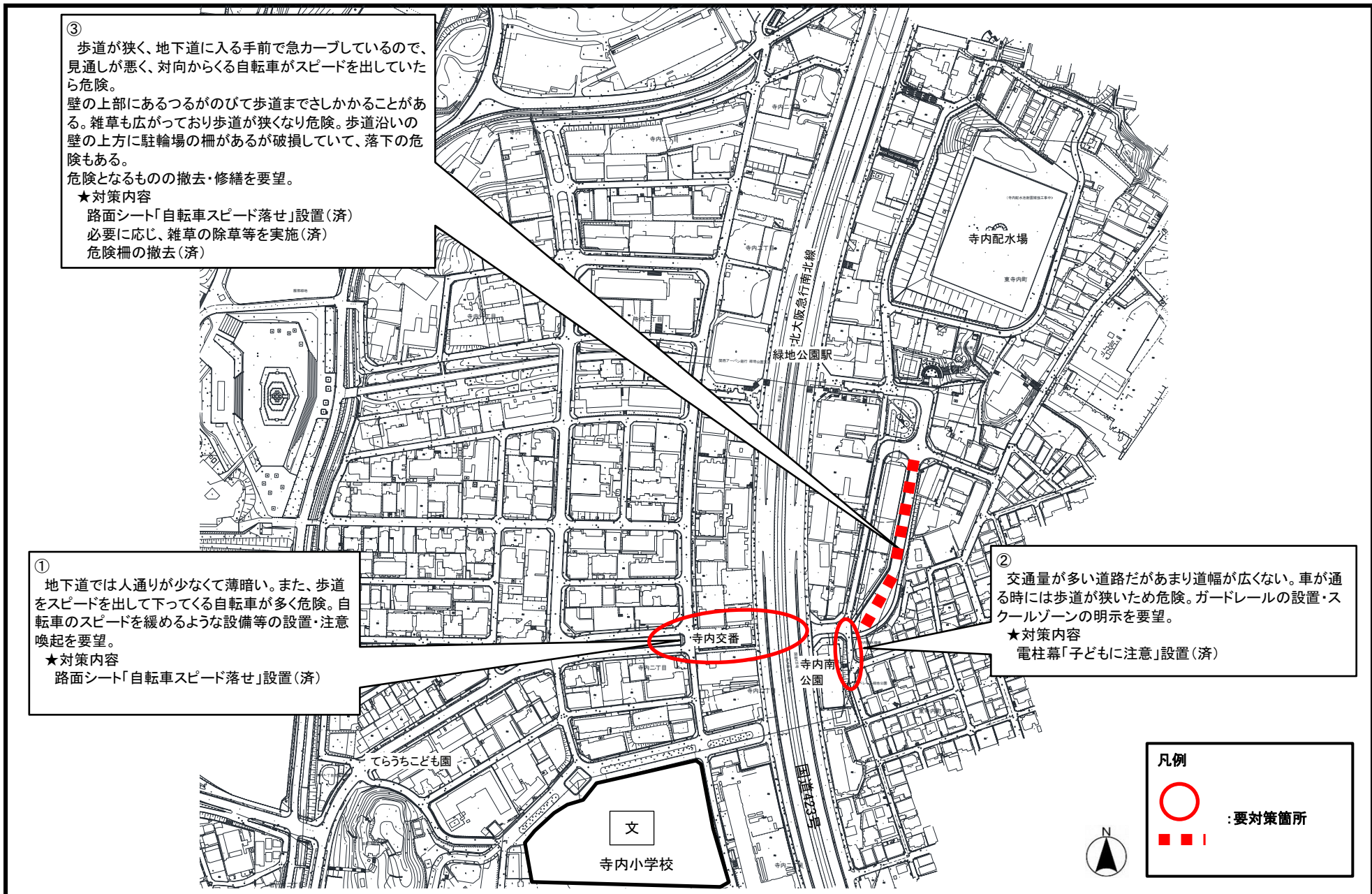
○ : 要対策箇所

■ ■ ■



枚田市

通学路の安全点検対策箇所図／<36>寺内小学校(1)



③ 歩道が狭く、地下道に入の手前で急カーブしているため、見通しが悪く、対向からくる自転車がスピードを出していたら危険。
 壁の上部にあるつがのびて歩道までさしかかっていることがある。雑草も広がっており歩道が狭くなり危険。歩道沿いの壁の上方に駐輪場の柵があるが破損していて、落下の危険もある。
 危険となるものの撤去・修繕を要望。
 ★対策内容
 路面シート「自転車スピード落せ」設置(済)
 必要に応じ、雑草の除草等を実施(済)
 危険柵の撤去(済)

① 地下道では人通りが少なく薄暗い。また、歩道をスピードを出して下ってくる自転車が危険。自転車のスピードを緩めるような設備等の設置・注意喚起を要望。
 ★対策内容
 路面シート「自転車スピード落せ」設置(済)

② 交通量が多い道路だがあまり道幅が広くない。車が通る時には歩道が狭いため危険。ガードレールの設置・スクールゾーンの明示を要望。
 ★対策内容
 電柱幕「子どもに注意」設置(済)

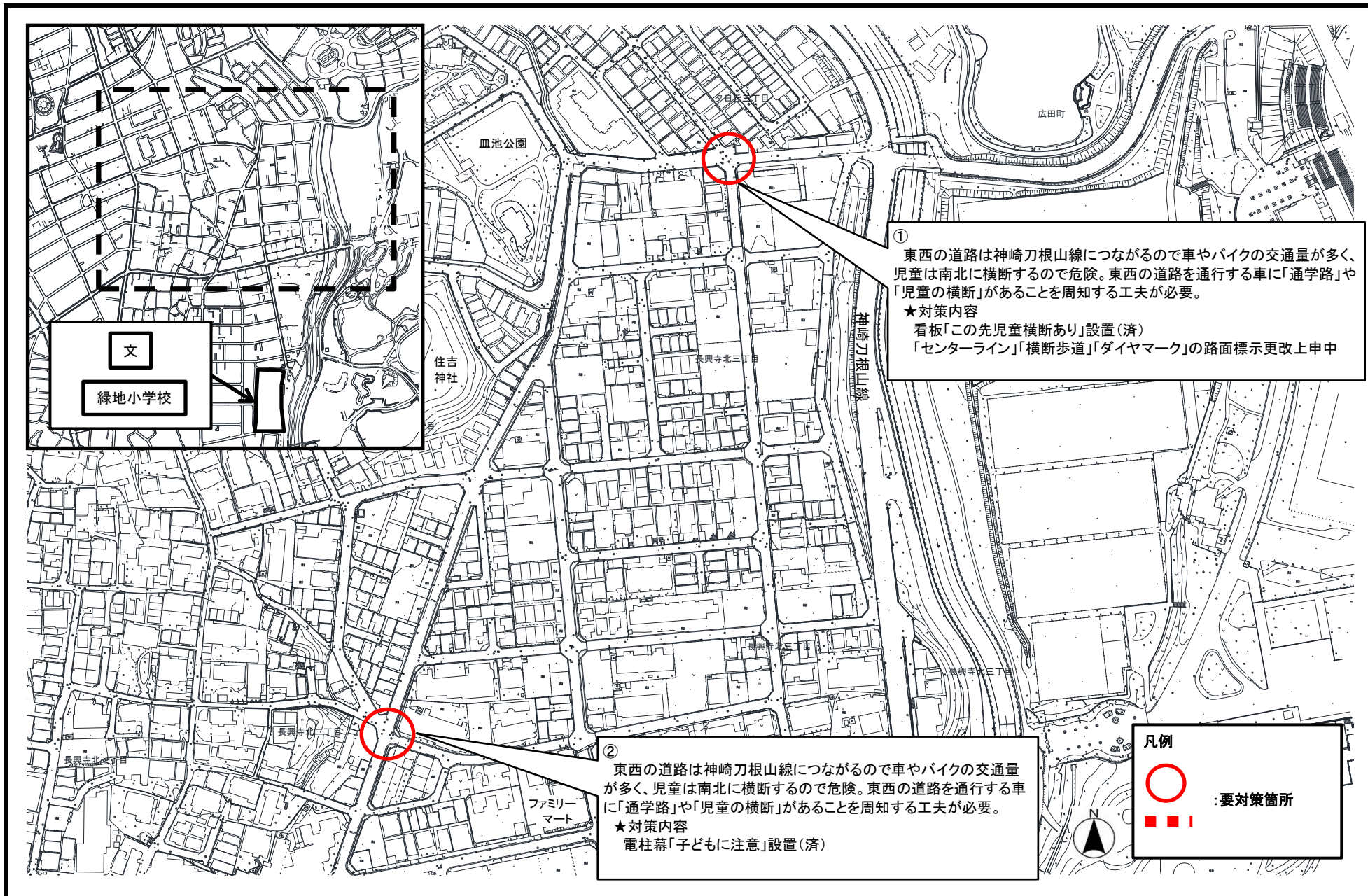
凡例

○ : 要対策箇所

■ ■ ■



通学路の安全点検策箇所図／<37>緑地小学校(1)



文
緑地小学校

① 東西の道路は神崎刀根山線につながるので車やバイクの交通量が多く、児童は南北に横断するので危険。東西の道路を通行する車に「通学路」や「児童の横断」があることを周知する工夫が必要。
★対策内容
看板「この先児童横断あり」設置(済)
「センターライン」「横断歩道」「ダイヤモンド」の路面標示更改上申中

② 東西の道路は神崎刀根山線につながるので車やバイクの交通量が多く、児童は南北に横断するので危険。東西の道路を通行する車に「通学路」や「児童の横断」があることを周知する工夫が必要。
★対策内容
電柱幕「子どもに注意」設置(済)

凡例
○ : 要対策箇所
■ ■ ■

通学路の安全点検策箇所図／<37>緑地小学校(2)

③

東西の道路は神崎刀根山線につながるので車やバイクの交通量が多く、児童は南北に横断するので危険。東西の道路を通行する車に「通学路」や「児童の横断」があることを周知する工夫が必要。

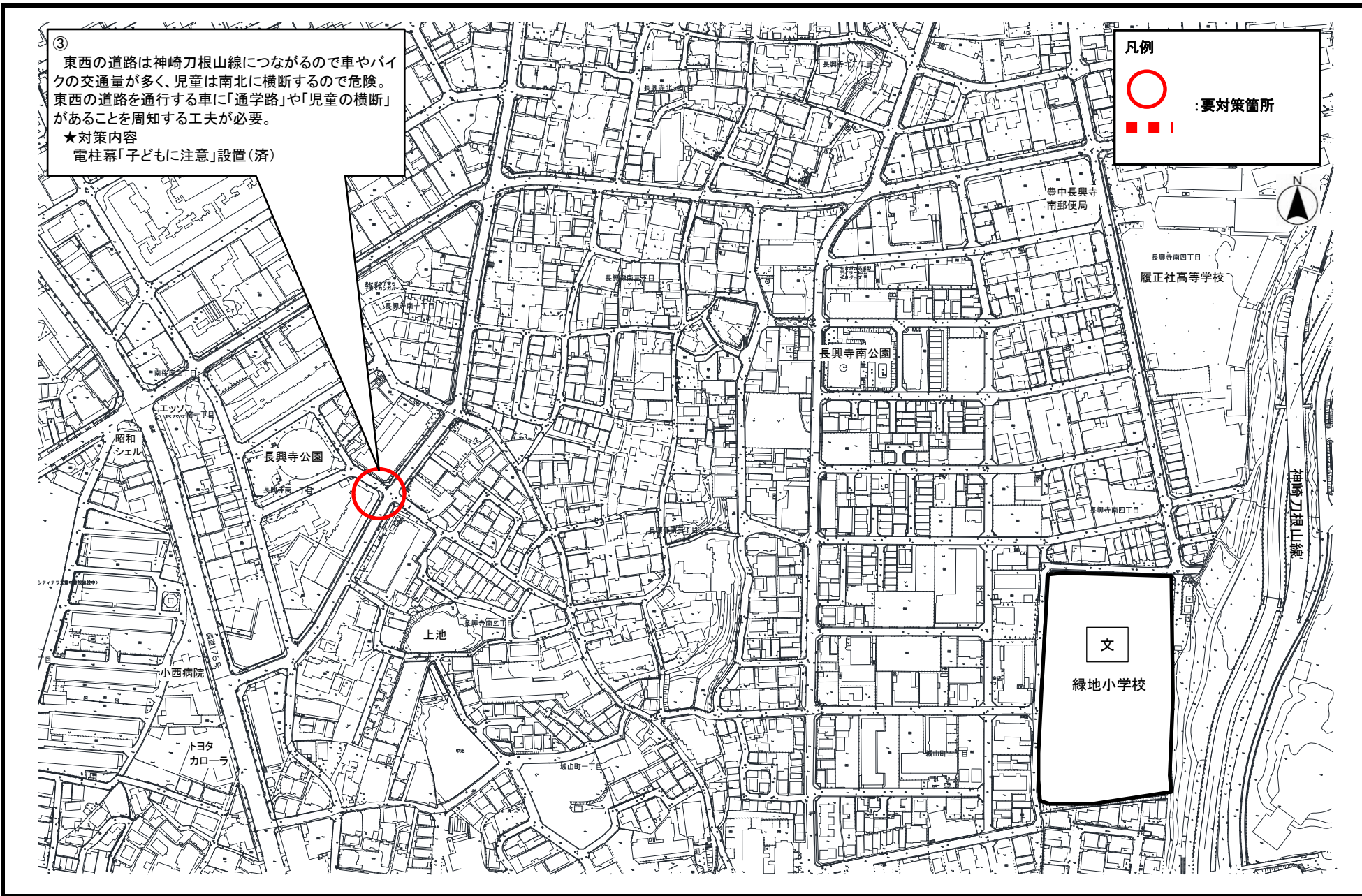
★対策内容

電柱幕「子どもに注意」設置(済)

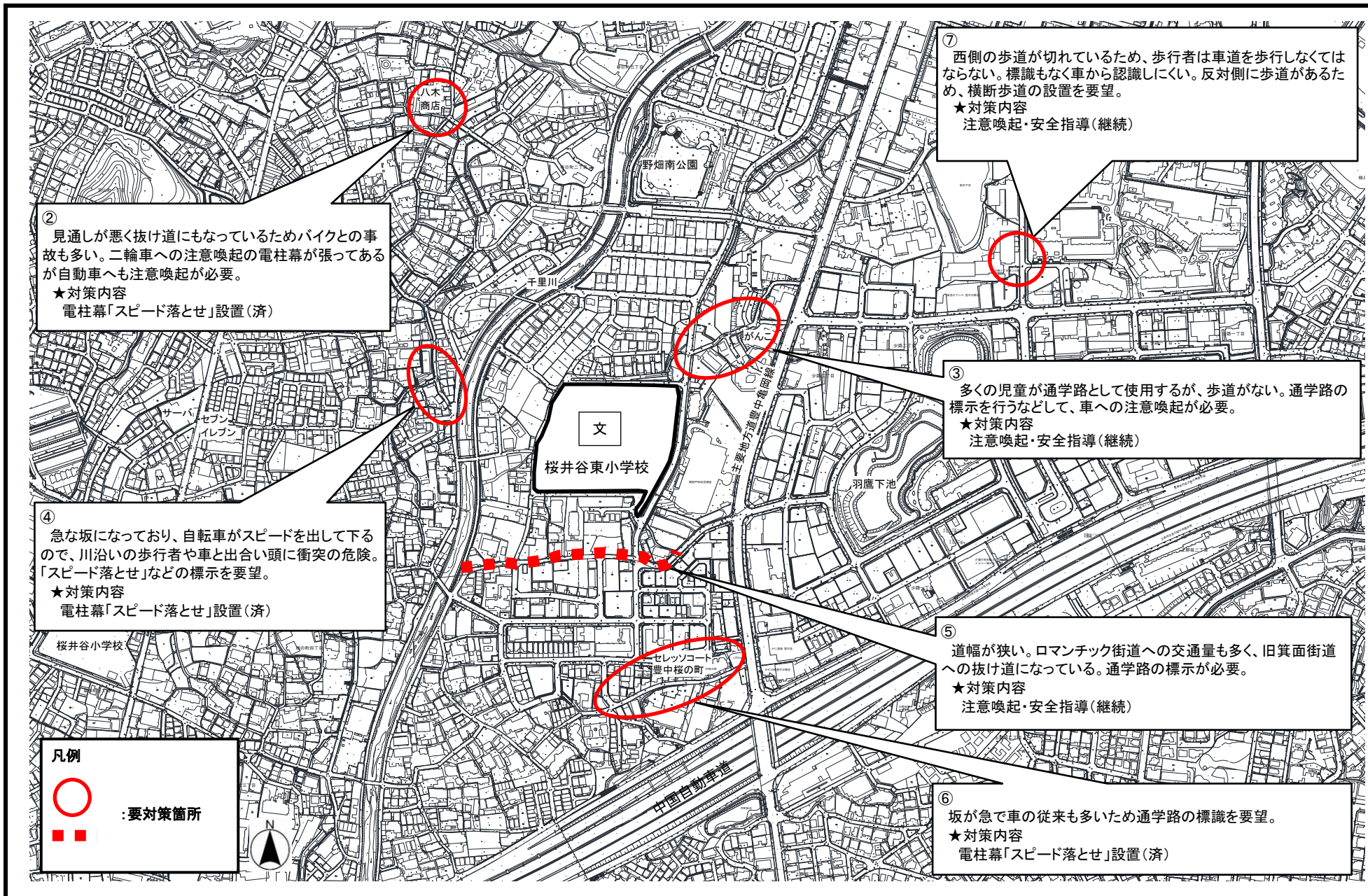
凡例



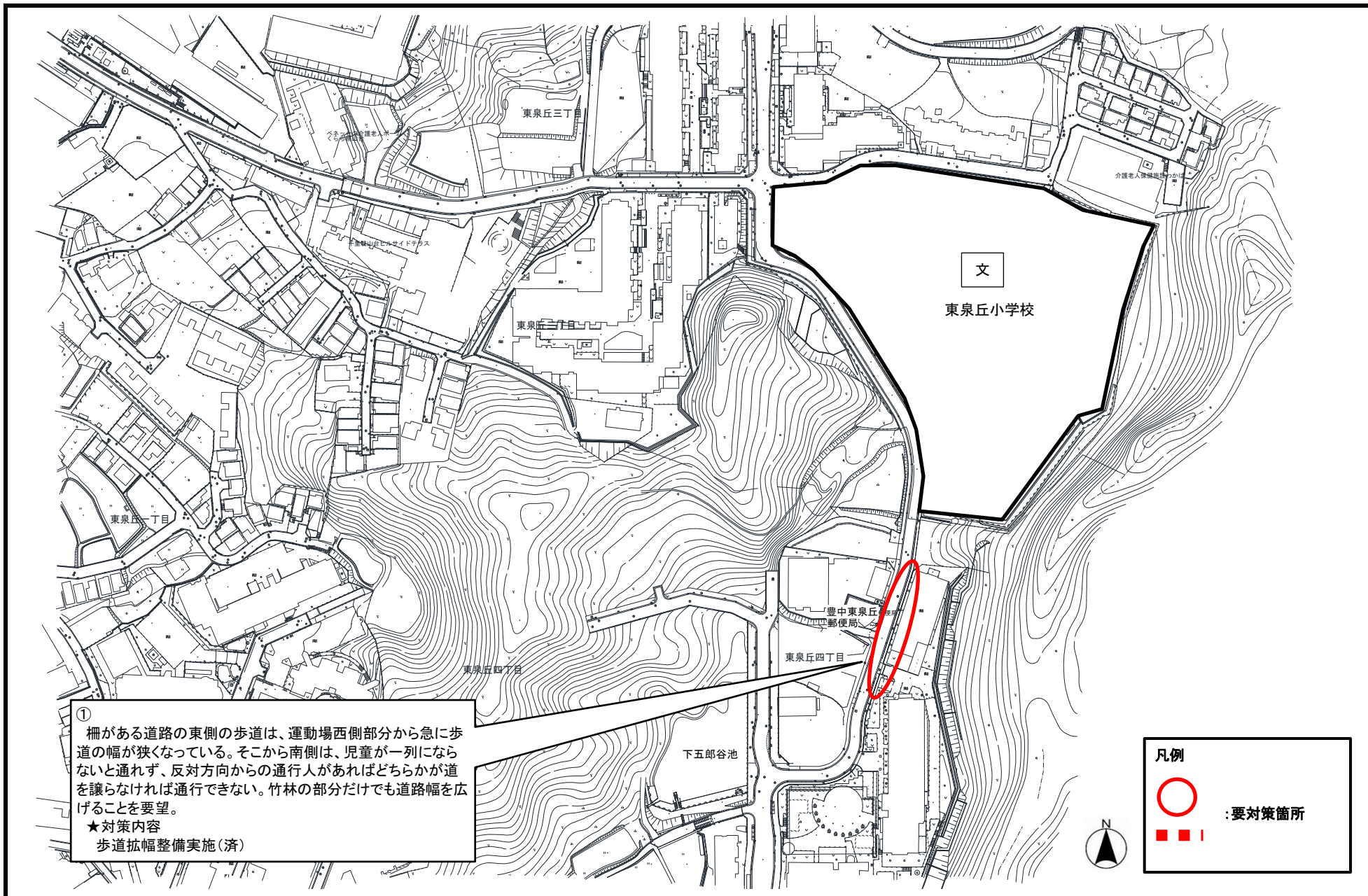
○ : 要対策箇所



通学路の安全点検対策箇所図／<38>桜井谷東小学校



通学路の安全点検対策箇所図／〈39〉東泉丘小学校



①
 柵がある道路の東側の歩道は、運動場西側部分から急に歩道の幅が狭くなっている。そこから南側は、児童が一列にならないと通れず、反対方向からの通行人があればどちらかが道を譲らなければ通行できない。竹林の部分だけでも道路幅を広げることが要望。
 ★対策内容
 歩道拡幅整備実施(済)

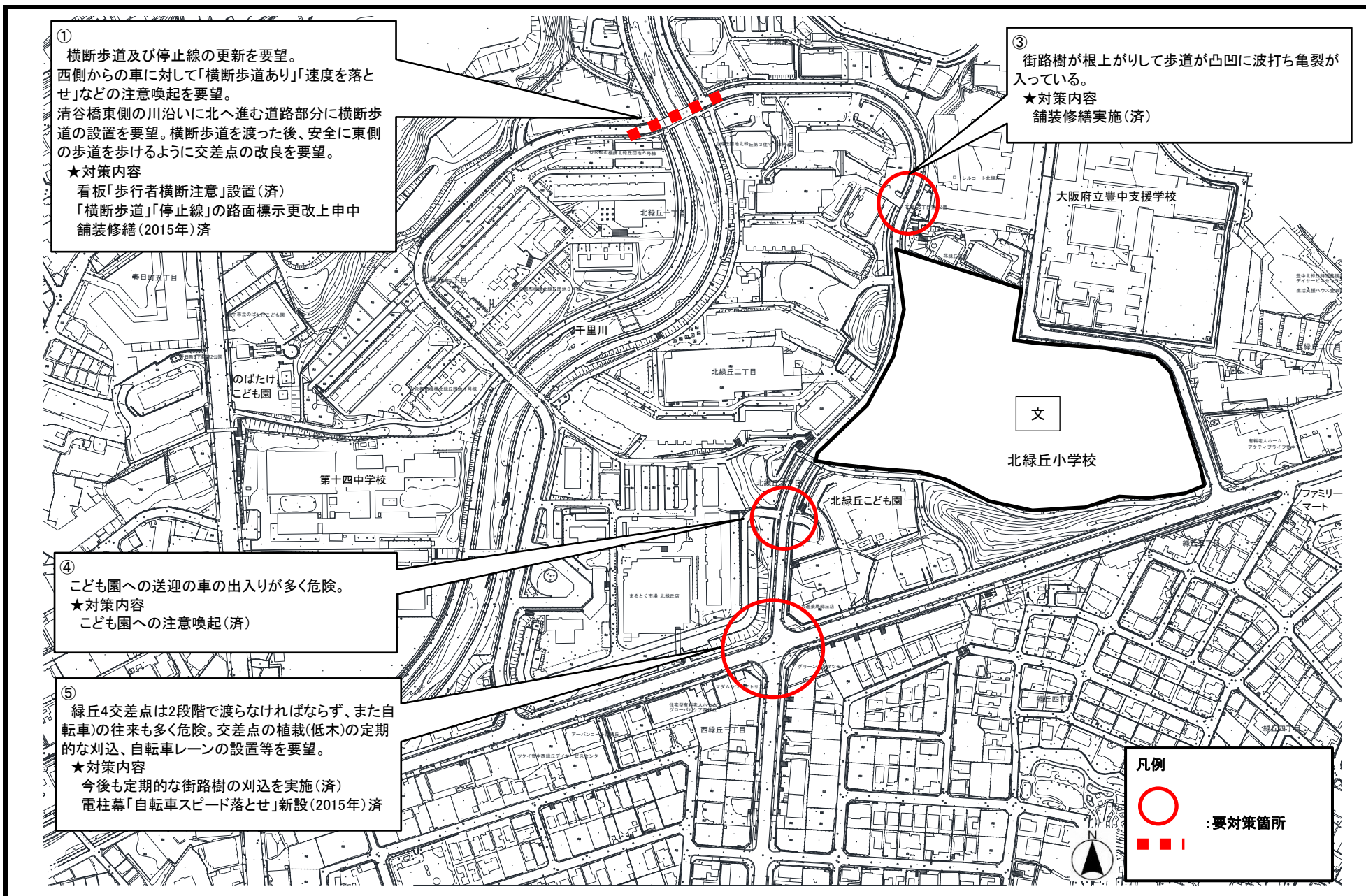
凡例

○ : 要対策箇所

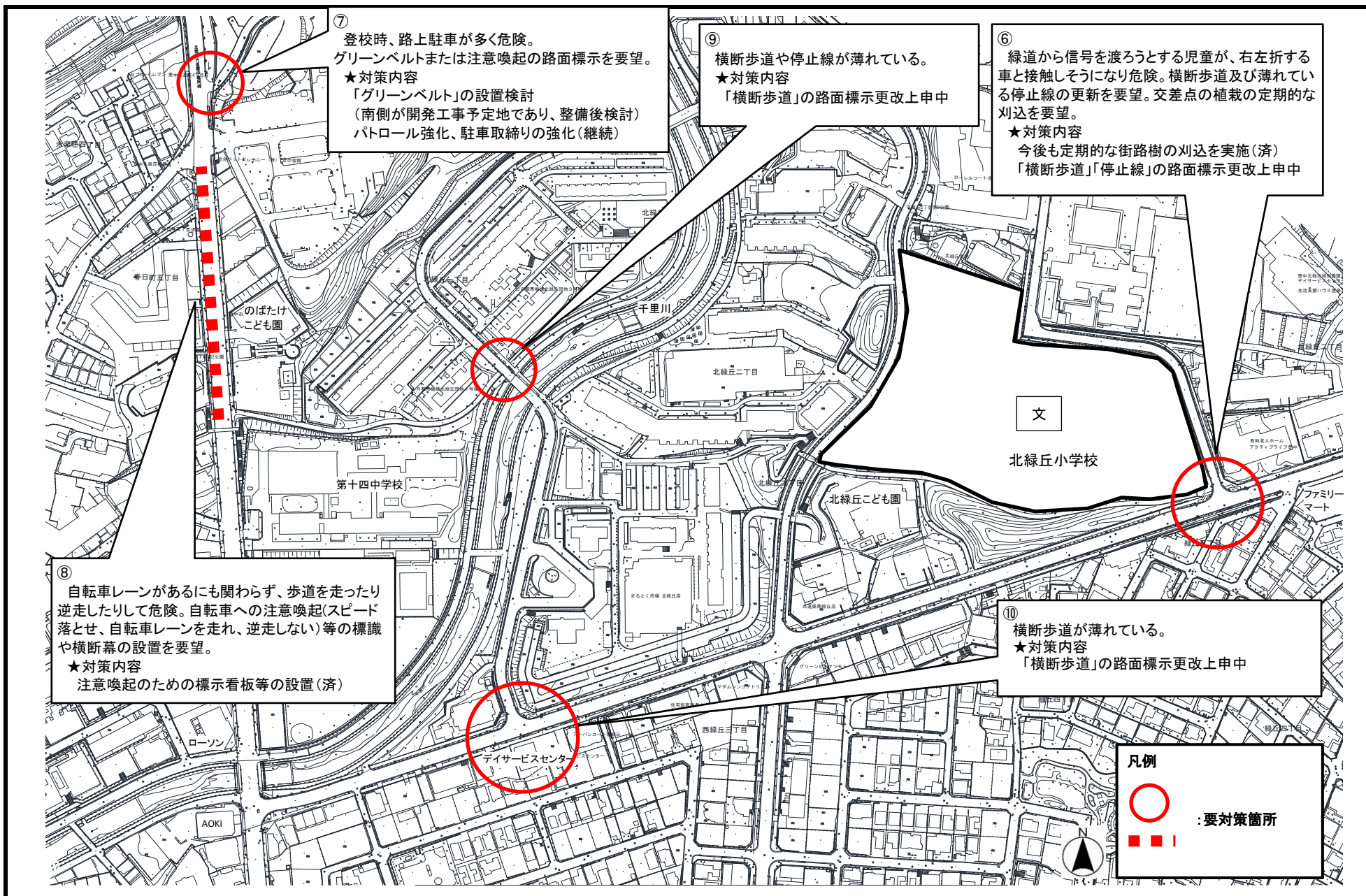
■ ■ ■



通学路の安全点検対策箇所図／<40>北緑丘小学校(1)



通学路の安全点検対策箇所図 / <40>北緑丘小学校(2)



通学路の安全点検対策箇所図／<41>新田南小学校

