

En 2025 la recolección de basura comenzará el lunes 6 de enero.
(No habrá recolección de basura entre el 1 y el 5 de enero)

CALENDARIO DE RECOLECCIÓN DE BASURA PARA FIN DE AÑO

Barrio (orden alfabeto japonés)	Fecha	Diciembre 2024		Barrio (orden alfabeto japonés)	Fecha	Diciembre 2024		Barrio (orden alfabeto japonés)	Fecha	Diciembre 2024	
		30	31			30	31			30	31
A	Akasaka 1 Chome	Comb.		SH	Shonai Nishimachi		Comb.	HA	Hattori Yutakamachi		Comb.
	Asahigaoka		Comb.		Shonai Higashimachi		Comb.		Hattori Ryokuchi		Comb.
I	Ishibashi Asadacho	Comb.			Shomotocho		Comb.	Hama		Comb.	
	Inazucho		Comb.	Shiroyamacho		Comb.	Haradanaka/ Harada Nishimachi Haradaminami/ Harada Motomachi		Comb.		
	Imazaichecho		Comb.	Shinsenri Kitamachi	Comb.		Higashiizumigaoka		Comb.		
U	Uenosaka	Comb.		Shinsenri Nishimachi	Comb.		Higashiterauchi		Comb.		
	Uenonishi	Comb.		Shinsenri Higashinocho	Comb.		Higashitoyonakacho	Comb.			
	Uenohigashi	Comb.		Shinsenri Minamimachi	Comb.		Hinodecho		Comb.		
E	Eirakuso	Comb.		SU	Suehirocho		Comb.	Hirotacho		Comb.	
O	Oshimacho		Comb.	SE	Seifuso	Comb.		FU	Futabacho		Comb.
	Okakaminacho	Comb.			Sennaricho		Comb.		Hozancho		Comb.
	Okamachi		Comb.	Senrien	Comb.		Honanchonishi		Comb.		
	Okamachikita/ Okamachiminami		Comb.	SO	Sone Nishimachi		Comb.	Honanchohigashi		Comb.	
	Ozone		Comb.		Sone Higashinocho		Comb.	Honanchominami		Comb.	
KA	Kasugacho	Comb.			Sone Minamimachi		Comb.	Hotarugaie Kitamachi/ Hotarugaie	Comb.		
	Katsube		Comb.	TA	Daikokucho		Comb.	Hotarugaie Nakamachi	Comb.		
	Kamishinden	Comb.			Tachibanacho		Comb.	Hotarugaie Nishimachi/ Hozumi		Comb.	
	Kamisucho		Comb.	Tamaicho	Comb.		Hionmachi	Comb.			
KI	Kitasakurazuka	Comb.		CH	Chokojikita/ Chokojiminami		Comb.	MA	Machikaneyamacho	Comb.	
	Kitajocho		Comb.	TE	Terauchi		Comb.		Mikuni		Comb.
	Kitamidorigaoka	Comb.		TO	Tokura/ Tokuranishi/ Tokurahigashi		Comb.	Midorigaoka	Comb.		
KU	Kumanocho	Comb.		NA	Toneyama/ Toneyama M	Comb.		Minamikukocho		Comb.	
	Kurigaokacho	Comb.		NI	Nakasakurazuka		Comb.	Minamisakurazuka		Comb.	
KO	Kozushima		Comb.	NO	Nishiizumigaoka		Comb.	Minowa		Comb.	
	Sakuranocho	Comb.			Nishimidorigaoka	Comb.		Miyayamacho	Comb.		
SA	Sanwacho		Comb.	NO	Nodacho		Comb.	MU	Mukaigaoka	Comb.	
	SH	Shibaharacho	Comb.			Hashirii		Comb.	ME	Meishinguchi	
Shimaecho			Comb.	Hattori Kotobukicho		Comb.	YA	Yamanouecho		Comb.	
Shoji		Comb.		Hattori Nishimachi		Comb.	YU	Yuhigaoka		Comb.	
Shonai Saiwaimachi			Comb.	Hattori Honmachi		Comb.	WA	Wakatakecho		Comb.	
Shonai Sakaemachi			Comb.	Hattori Minamimachi		Comb.					
Shonai Takaramachi			Comb.	Hattori Motomachi		Comb.					

[Sobre el Calendario de recolección de basura de gran porte durante el período de fin de año y Año Nuevo]

Tenga en cuenta que durante el periodo de fin de año y Año Nuevo se producen cambios en el calendario de recolección en algunas zonas. Además, las solicitudes se concentran durante este mismo periodo. Si el número de solicitudes alcanza el límite, la recolección se realizará a partir del mes siguiente, por lo que le rogamos que presente su solicitud en el Centro Receptor de Basura de Gran Porte lo antes posible.

« Centro Receptor de Basura de Gran Porte » (Tel: 0570-666-681 Fax: 0570-666-725)

※Las personas con discapacidad auditiva o del habla así como los extranjeros pueden presentar su solicitud por fax (sólo en japonés).

(Atención) Para el periodo entre el lun. 6 y el vie. 10 de enero, llame antes del vie. 27 de diciembre.

Barrios objetivo	Nueva fecha de recolección	Recep. telefónica (cambio de artículos)	Recepción por internet
Donde la recolec. empieza en mié. o jue.	Lun. 30 de diciembre de 2024 ※Recolec. del 1 o 2 de enero	Hasta el lun. 23 de diciembre de 2024	Hasta el lun. 16 de diciembre de 2024
Donde la recolec. empieza en viernes	Mar. 31 de diciembre de 2024 ※Recolec. del 3 de enero	Hasta el mar. 24 de diciembre de 2023	Hasta el mar. 17 de diciembre de 2024

[Sobre la basura ocasional] ※Cuando se tira una gran cantidad de basura como consecuencia de una mudanza, una limpieza, etc.

•Las solicitudes deben presentarse hasta tres días (o cinco días si se incluye el sábado o el domingo) antes de la fecha deseada.

•Debe estar presente en el momento de la recolección y pagar en efectivo.

Las recolecciones de fin de año terminan el jueves 28 de diciembre y las de Año Nuevo comienzan el jueves 4 de enero.

•Si desea que la recolección sea el lun. 6, mar. 7 o mié. 8 de enero, haga su solicitud antes del vie. 27 de diciembre. ※Consulte para más detalles.

De abril de 2024 a marzo de 2025

Departamento de Medio Ambiente

CALENDARIO DE RECOLECCIÓN DE BASURA Y MATERIALES RECICLABLES


- ◆ Calendario de recolección de basura a partir de abril de 2024. Los feriados la recolección se realizará normalmente.
- ◆ Separe y saque correctamente la basura y déjela en el lugar indicado antes de las **8:30am** del día respectivo.
- ◆ No se recoge ningún tipo de basura en época de fin de año y Año nuevo (del 1 al 5 de enero).
- ◆ El calendario de recolección es diferente para el 30 y 31 de diciembre. Véase la página 11 para más detalles.
- ◆ Las fechas de recolección de basura pueden modificarse debido a catástrofes u otros motivos.

[Contacto del encargado de la recolección]
Sec. de Basura Doméstica (Toyonaka, Hashirii 2-5-5)
 ☎ 06-6843-3512 (plást, latas, ele, PapTel, PET)
 ☎ 06-6843-3513 (basura comb., no comb, botellas de vidrio, basura de gran porte, basura ocasional)
 FAX 06-6857-2767
 E-mail kateigomi@city.toyonaka.osaka.jp



[Solicitudes para Basura de gran porte]
 ※También se pueden hacer solicitudes por internet.
Centro receptor de BGP de Toyonaka ☎ 0570-666-861
 En caso de que no esté disponible por usar teléfonos IP u otros entornos,

A fin de evitar accidentes por ignición en las instalaciones de tratamiento, etc., Toyonaka estableció una nueva categoría de separación: "pequeños electrodomésticos con baterías recargables incorporadas y baterías", y además de la recolección ya existente, comenzó la recolección regular una vez cada dos semanas en octubre de 2023.
 - Día de recolec.: "Ele" en el calendario
 - Artículos: Pequeños electrodomésticos con baterías recargables incorporadas que midan menos de 30 cm de lado y baterías.
 - Cómo tirar: Poner en las bolsas designadas de Toyonaka. *No meter en la misma bolsa que "latas y basura peligrosa".


¡Puede BUSCAR cómo separar la basura en la cuenta oficial de LINE de Toyonaka!



Luego de agregar la cuenta oficial de Toyonaka como "Amigo" en LINE, vaya al Menú Normal y elija "Separación de Basura".

(Para Android) (Para iPhone)



※ Comb: basura combustible / Plást: envases de plástico / NoCom: basura no combustible / PET: botellas PET / Latas: latas, basura peligrosa / Ele: pequeños electrodomésticos de batería incorporada, baterías / BotVid: botellas de vidrio / PapTel: papeles y telas / BGP: Basura de gran porte (se necesita solicitud previa)

※ La basura peligrosa (latas de spray) debe tirarse los días de "latas" después de que las haya usado por completo y sin perforar agujeros.

A	Akasaka 1 Chome	1	SH	Shimaecho	3	TO	Tokura	6	HI	Hinodecho	8
	Asahigaoka	1		Shoji	3		Tokuranishi	6		Hirotacho	1
I	Ishibashi Asadacho	1		Shonai Saiwaimachi	3		Tokurahigashi	6	FU	Futabacho	8
	Inazucho	1		Shonai Sakaemachi	4		Toneyama	6	HO	Hozancho	9
	Imazaichecho	1		Shonai Takaramachi	4		Toneyama Motomachi	6		Honanchonishi	9
U	Uenosaka	1		Shonai Nishimachi	4	NA	Nakasakurazuka	6		Honanchohigashi	9
	Uenonishi	1		Shonai Higashimachi 1 Chome	4	NI	Nishiizumigaoka	6		Honanchominami	9
	Uenohigashi	1		Shonai Higashimachi 2 Chome - 6 Chome	4		Nishimidorigaoka	7		Hotarugaie Kitamachi	9
E	Eirakuso	1		Shomotocho	4	NO	Nodacho	7		Hotarugaie Nakamachi	9
O	Oshimacho	1		Shiroyamacho	4	HA	Hashirii	7		Hotarugaie Nishimachi	9
	Okakaminacho	2		Shinsenri Kitamachi	4		Hattori Kotobukicho	7		Hotarugaie Higashimachi	9
	Okamachi	2		Shinsenri Nishimachi 1 Chome	4		Hattori Nishimachi	7		Hotarugaie Hotarugaie	9
	Okamachikita	2		Shinsenri Nishimachi 2 Chome, 3 Chome	4		Hattori Honmachi	7		Hotarugaie Nishimachi	9
	Okamachiminami	2		Shinsenri Higashimachi	4		Hattori Minamimachi	7		Hotarugaie Nishimachi	9
	Ozone	2		Shinsenri Minamimachi	5		Hattori Motomachi	7		Hotarugaie Nishimachi	9
KA	Kasugacho	2	SU	Suehirocho	5		Hattori Yutakamachi	7	MA	Machikaneyamacho	9
	Katsube	2		Seifuso	5		Hattori Ryokuchi	6	MI	Mikuni	10
	Kamishinden	2		Sennaricho	5		Hama	7		Midorigaoka	10
	Kamisucho	2		Senrien	5		Haradanaka	8		Minamikukocho	10
KI	Kitasakurazuka	2		Sone Nishimachi	5		Haradanaka	8		Minamisakurazuka	10
	Kitajocho	2		Sone Higashinocho	5		Haradaminami	8		Minowa	10
	Kitamidorigaoka	3		Sone Minamimachi	5		Harada Motomachi	8		Miyayamacho	10
KU	Kumanocho	3		DAIKOKUCHO	5	HI	Higashiizumigaoka	8	MU	Mukaigaoka	10
	Kurigaokacho	3		Tachibanacho	5		Higashiterauchi	8	ME	Meishinguchi	10
				Tamaicho	6		Higashitoyonakacho 1 Chome, 4 chome	8	YA	Yamanouecho	10
KO	Kozushima	3		CHOKOJIKITA	6		Higashitoyonakacho 2 Chome, 3 Chome	8	YU	Yuhigaoka	2
				CHOKOJIMINAMI	6		Higashitoyonakacho 5 Chome	8	WA	Wakatakecho	10
SA	Sakuranocho	3		TE	Terauchi	6					
SH	Shibaharacho	3									

※ Comb: basura combustible / Plást: envases de plástico / NoCom: basura no combustible / PET: botellas PET / Latas: latas, basura peligrosa / Ele: pequeños electrodomésticos de batería incorporada, baterías / BotVid: botellas de vidrio / PapTel: papeles y telas / BGP: Basura de gran porte (se necesita solicitud previa)

Barrio			1 vez c/4 sem.			1 vez cada dos semanas		
			mes	NoCom	PET	Ele/Latas	BotVid	PapTel
Akasaka 1 Chome			ABR	24	16	9 · 23	9 · 23	2 · 16 · 30
			MAY	22	14	7 · 21	7 · 21	14 · 28
			JUN	19	11	4 · 18	4 · 18	11 · 25
			JUL	17	9	2 · 16 · 30	2 · 16 · 30	9 · 23
Cada semana	Comb.	Lun/Jue	AGO	14	6	13 · 27	13 · 27	6 · 20
			SEP	11	3	10 · 24	10 · 24	3 · 17
Cada semana	Plást.	Vie	OCT	9	1 · 29	8 · 22	8 · 22	1 · 15 · 29
			NOV	6	26	5 · 19	5 · 19	12 · 26
Cada mes	BGP	4to mar	DIC	4	24	3 · 17	3 · 17	10 · 24
			ENE	8	28	7 · 21	7 · 21	14 · 28
			FEB	5	25	4 · 18	4 · 18	11 · 25
MAR	5	25	4 · 18	4 · 18	11 · 25			

Barrio			1 vez c/4 sem.			1 vez cada dos semanas		
			mes	NoCom	PET	Ele/Latas	BotVid	PapTel
Asahigaoka Hirotacho			ABR	3	17	10 · 24	10 · 24	3 · 17
			MAY	1 · 29	15	8 · 22	8 · 22	1 · 15 · 29
			JUN	26	12	5 · 19	5 · 19	12 · 26
			JUL	24	10	3 · 17 · 31	3 · 17 · 31	10 · 24
Cada semana	Comb.	Mar/Vie	AGO	21	7	14 · 28	14 · 28	7 · 21
			SEP	18	4	11 · 25	11 · 25	4 · 18
Cada semana	Plást.	Jue	OCT	16	2 · 30	9 · 23	9 · 23	2 · 16 · 30
			NOV	13	27	6 · 20	6 · 20	13 · 27
Cada mes	BGP	2do Jue	DIC	11	25	4 · 18	4 · 18	11 · 25
			ENE	15	29	8 · 22	8 · 22	15 · 29
			FEB	12	26	5 · 19	5 · 19	12 · 26
MAR	12	26	5 · 19	5 · 19	12 · 26			

※ Comb: basura combustible / Plást: envases de plástico / NoCom: basura no combustible / PET: botellas PET / Latas: latas, basura peligrosa / Ele: pequeños electrodomésticos de batería incorporada, baterías / BotVid: botellas de vidrio / PapTel: papeles y telas / BGP: Basura de gran porte (se necesita solicitud previa)

Barrio			1 vez c/4 sem.			1 vez cada dos semanas		
			mes	NoCom	PET	Ele/Latas	BotVid	PapTel
Mikuni			ABR	24	4	11 · 25	11 · 25	4 · 18
			MAY	22	2 · 30	9 · 23	9 · 23	2 · 16 · 30
			JUN	19	27	6 · 20	6 · 20	13 · 27
			JUL	17	25	4 · 18	4 · 18	11 · 25
Cada semana	Comb.	Mar/Vie	AGO	14	22	1 · 15 · 29	1 · 15 · 29	8 · 22
			SEP	11	19	12 · 26	12 · 26	5 · 19
Cada semana	Plást.	Lun	OCT	9	17	10 · 24	10 · 24	3 · 17 · 31
			NOV	6	14	7 · 21	7 · 21	14 · 28
Cada mes	BGP	4to Vie	DIC	4	12	5 · 19	5 · 19	12 · 26
			ENE	8	16	9 · 23	9 · 23	16 · 30
			FEB	5	13	6 · 20	6 · 20	13 · 27
MAR	5	13	6 · 20	6 · 20	13 · 27			

Barrio			1 vez c/4 sem.			1 vez cada dos semanas		
			mes	NoCom	PET	Ele/Latas	BotVid	PapTel
Midorigaoka			ABR	10	10	3 · 17	3 · 17	10 · 24
			MAY	8	8	1 · 15 · 29	1 · 15 · 29	8 · 22
			JUN	5	5	12 · 26	12 · 26	5 · 19
			JUL	3 · 31	3 · 31	10 · 24	10 · 24	3 · 17 · 31
Cada semana	Comb.	Lun/Jue	AGO	28	28	7 · 21	7 · 21	14 · 28
			SEP	25	25	4 · 18	4 · 18	11 · 25
Cada semana	Plást.	Vie	OCT	23	23	2 · 16 · 30	2 · 16 · 30	9 · 23
			NOV	20	20	13 · 27	13 · 27	6 · 20
Cada mes	BGP	3er Lun	DIC	18	18	11 · 25	11 · 25	4 · 18
			ENE	22	22	15 · 29	15 · 29	8 · 22
			FEB	19	19	12 · 26	12 · 26	5 · 19
MAR	19	19	12 · 26	12 · 26	5 · 19			

Barrio			1 vez c/4 sem.			1 vez cada dos semanas		
			mes	NoCom	PET	Ele/Latas	BotVid	PapTel
Ishibashi-Asadacho			ABR	17	9	2 · 16 · 30	2 · 16 · 30	9 · 23
			MAY	15	7	14 · 28	14 · 28	7 · 21
			JUN	12	4	11 · 25	11 · 25	4 · 18
			JUL	10	2 · 30	9 · 23	9 · 23	2 · 16 · 30
Cada semana	Comb.	Lun/Jue	AGO	7	27	6 · 20	6 · 20	13 · 27
			SEP	4	24	3 · 17	3 · 17	10 · 24
Cada semana	Plást.	Vie	OCT	2 · 30	22	1 · 15 · 29	1 · 15 · 29	8 · 22
			NOV	27	19	12 · 26	12 · 26	5 · 19
Cada mes	BGP	1er Mar	DIC	25	17	10 · 24	10 · 24	3 · 17
			ENE	29	21	14 · 28	14 · 28	7 · 21
			FEB	26	18	11 · 25	11 · 25	4 · 18
MAR	26	18	11 · 25	11 · 25	4 · 18			

Barrio			1 vez c/4 sem.			1 vez cada dos semanas		
			mes	NoCom	PET	Ele/Latas	BotVid	PapTel
Inazucho			ABR	24	11	4 · 18	4 · 18	11 · 25
			MAY	22	9	2 · 16 · 30	2 · 16 · 30	9 · 23
			JUN	19	6	13 · 27	13 · 27	6 · 20
			JUL	17	4	11 · 25	11 · 25	4 · 18
Cada semana	Comb.	Mar/Vie	AGO	14	1 · 29	8 · 22	8 · 22	1 · 15 · 29
			SEP	11	26	5 · 19	5 · 19	12 · 26
Cada semana	Plást.	Lun	OCT	9	24	3 · 17 · 31	3 · 17 · 31	10 · 24
			NOV	6	21	14 · 28	14 · 28	7 · 21
Cada mes	BGP	1er Vie	DIC	4	19	12 · 26	12 · 26	5 · 19
			ENE	8	23	16 · 30	16 · 30	9 · 23
			FEB	5	20	13 · 27	13 · 27	6 · 20
MAR	5	20	13 · 27	13 · 27	6 · 20			

Barrio			1 vez c/4 sem.			1 vez cada dos semanas		
			mes	NoCom	PET	Ele/Latas	BotVid	PapTel
Minamikukocho			ABR	24	1 · 29	8 · 22	8 · 22	1 · 15 · 29
			MAY	22	27	6 · 20	6 · 20	13 · 27
			JUN	19	24	3 · 17	3 · 17	10 · 24
			JUL	17	22	1 · 15 · 29	1 · 15 · 29	8 · 22
Cada semana	Comb.	Mar/Vie	AGO	14	19	12 · 26	12 · 26	5 · 19
			SEP	11	16	9 · 23	9 · 23	2 · 16 · 30
Cada semana	Plást.	Mié	OCT	9	14	7 · 21	7 · 21	14 · 28
			NOV	6	11	4 · 18	4 · 18	11 · 25
Cada mes	BGP	1er Jue	DIC	4	9	2 · 16	2 · 16	9 · 23
			ENE	8	13	6 · 20	6 · 20	13 · 27
			FEB	5	10	3 · 17	3 · 17	10 · 24
MAR	5	10	3 · 17 · 31	3 · 17 · 31	10 · 24			

Barrio			1 vez c/4 sem.			1 vez cada dos semanas		
			mes	NoCom	PET	Ele/Latas	BotVid	PapTel
Minami-sakurazuka			ABR	10	22	1 · 15 · 29	1 · 15 · 29	8 · 22
			MAY	8	20	13 · 27	13 · 27	6 · 20
			JUN	5	17	10 · 24	10 · 24	3 · 17
			JUL	3 · 31	15	8 · 22	8 · 22	1 · 15 · 29
Cada semana	Comb.	Mar/Vie	AGO	28	12	5 · 19	5 · 19	12 · 26
			SEP	25	9	2 · 16 · 30	2 · 16 · 30	9 · 23
Cada semana	Plást.	Jue	OCT	23	7	14 · 28	14 · 28	7 · 21
			NOV	20	4	11 · 25	11 · 25	4 · 18
Cada mes	BGP	3er Jue	DIC	18	2	9 · 23	9 · 23	2 · 16
			ENE	22	6	13 · 27	13 · 27	6 · 20
			FEB	19	3	10 · 24	10 · 24	3 · 17
MAR	19	3 · 31	10 · 24	10 · 24	3 · 17 · 31			

Barrio			1 vez c/4 sem.			1 vez cada dos semanas		
			mes	NoCom	PET	Ele/Latas	BotVid	PapTel
Imazaikecho			ABR	10	25	4 · 18	4 · 18	11 · 25
			MAY	8	23	2 · 16 · 30	2 · 16 · 30	9 · 23
			JUN	5	20	13 · 27	13 · 27	6 · 20
			JUL	3 · 31	18	11 · 25	11 · 25	4 · 18
Cada semana	Comb.	Mar/Vie	AGO	28	15	8 · 22	8 · 22	1 · 15 · 29
			SEP	25	12	5 · 19	5 · 19	12 · 26
Cada semana	Plást.	Lun	OCT	23	10	3 · 17 · 31	3 · 17 · 31	10 · 24
			NOV	20	7	14 · 28	14 · 28	7 · 21
Cada mes	BGP	2do Vie	DIC	18	5	12 · 26	12 · 26	5 · 19
			ENE	22	9	16 · 30	16 · 30	9 · 23
			FEB	19	6	13 · 27	13 · 27	6 · 20
MAR	19	6	13 · 27	13 · 27	6 · 20			

Barrio			1 vez c/4 sem.			1 vez cada dos semanas		
			mes	NoCom	PET	Ele/Latas	BotVid	PapTel
Uenosaka			ABR	24	24	3 · 17	3 · 17	10 · 24
			MAY	22	22	1 · 15 · 29	1 · 15 · 29	8 · 22
			JUN	19	19	12 · 26	12 · 26	5 · 19
			JUL	17	17	10 · 24	10 · 24	3 · 17 · 31
Cada semana	Comb.	Lun/Jue	AGO	14	14	7 · 21	7 · 21	14 · 28
			SEP	11	11	4 · 18	4 · 18	11 · 25
Cada semana	Plást.	Vie	OCT	9	9	2 · 16 · 30	2 · 16 · 30	9 · 23
			NOV	6	6	13 · 27	13 · 27	6 · 20
Cada mes	BGP	2do Mar	DIC	4	4	11 · 25	11 · 25	4 · 18
			ENE	8	8	15 · 29	15 · 29	8 · 22
			FEB	5	5	12 · 26	12 · 26	5 · 19
MAR	5	5	12 · 26	12 · 26	5 · 19			

Barrio			1 vez c/4 sem.			1 vez cada dos semanas		
			mes	NoCom	PET	Ele/Latas	BotVid	PapTel
Minowa			ABR	24	1 · 29	8 · 22	8 · 22	1 · 15 · 29
			MAY	22	27	6 · 20	6 · 20	13 · 27
			JUN	19	24	3 · 17	3 · 17	10 · 24
			JUL	17	22	1 · 15 · 29	1 · 15 · 29	8 · 22
Cada semana	Comb.	Mar/Vie	AGO	14	19	12 · 26	12 · 26	5 · 19
			SEP	11	16	9 · 23	9 · 23	2 · 16 · 30
Cada semana	Plást.	Mié	OCT	9	14	7 · 21	7 · 21	14 · 28
			NOV	6	11	4 · 18	4 · 18	11 · 25
Cada mes	BGP	1er Jue	DIC	4	9	2 · 16	2 · 16	9 · 23
			ENE	8	13	6 · 20	6 · 20	13 · 27
			FEB	5	10	3 · 17	3 · 17	10 · 24
MAR	5	10	3 · 17 · 31	3 · 17 · 31	10 · 24			

Barrio			1 vez c/4 sem.			1 vez cada dos semanas		
			mes	NoCom	PET	Ele/Latas	BotVid	PapTel
Miyayamacho			ABR	10	9	2 · 16 · 30	2 · 16 · 30	9 · 23
			MAY	8	7	14 · 28	14 · 28	

※ Comb: basura combustible / Plást: envases de plástico / NoCom: basura no combustible / PET: botellas PET / Latas: latas, basura peligrosa / Ele: pequeños electrodomésticos de batería incorporada, baterías / BotVid: botellas de vidrio / PapTel: papeles y telas / BGP: Basura de gran porte (se necesita solicitud previa)

Barrio			1 vez c/4 sem.			1 vez cada dos semanas		
			mes	NoCom	PET	Ele/Latas	BotVid	PapTel
Hozancho			ABR	24	1·29	8·22	8·22	1·15·29
			MAY	22	27	6·20	6·20	13·27
			JUN	19	24	3·17	3·17	10·24
			JUL	17	22	1·15·29	1·15·29	8·22
Cada semana	Comb.	Mar/Vie	AGO	14	19	12·26	12·26	5·19
			SEP	11	16	9·23	9·23	2·16·30
Cada semana	Plást.	Mié	OCT	9	14	7·21	7·21	14·28
			NOV	6	11	4·18	4·18	11·25
Cada mes	BGP	1er Jue	DIC	4	9	2·16	2·16	9·23
			ENE	8	13	6·20	6·20	13·27
			FEB	5	10	3·17	3·17	10·24
			MAR	5	10	3·17·31	3·17·31	10·24

Barrio			1 vez c/4 sem.			1 vez cada dos semanas		
			mes	NoCom	PET	Ele/Latas	BotVid	PapTel
Honanchonishi			ABR	24	4	11·25	11·25	4·18
			MAY	22	2·30	9·23	9·23	2·16·30
			JUN	19	27	6·20	6·20	13·27
			JUL	17	25	4·18	4·18	11·25
Cada semana	Comb.	Mar/Vie	AGO	14	22	1·15·29	1·15·29	8·22
			SEP	11	19	12·26	12·26	5·19
Cada semana	Plást.	Lun	OCT	9	17	10·24	10·24	3·17·31
			NOV	6	14	7·21	7·21	14·28
Cada mes	BGP	3er Vie	DIC	4	12	5·19	5·19	12·26
			ENE	8	16	9·23	9·23	16·30
			FEB	5	13	6·20	6·20	13·27
			MAR	5	13	6·20	6·20	13·27

※ Comb: basura combustible / Plást: envases de plástico / NoCom: basura no combustible / PET: botellas PET / Latas: latas, basura peligrosa / Ele: pequeños electrodomésticos de batería incorporada, baterías / BotVid: botellas de vidrio / PapTel: papeles y telas / BGP: Basura de gran porte (se necesita solicitud previa)

Barrio			1 vez c/4 sem.			1 vez cada dos semanas		
			mes	NoCom	PET	Ele/Latas	BotVid	PapTel
Okakaminocho			ABR	17	16	9·23	9·23	2·16·30
			MAY	15	14	7·21	7·21	14·28
			JUN	12	11	4·18	4·18	11·25
			JUL	10	9	2·16·30	2·16·30	9·23
Cada semana	Comb.	Lun/Jue	AGO	7	6	13·27	13·27	6·20
			SEP	4	3	10·24	10·24	3·17
Cada semana	Plást.	Mié	OCT	2·30	1·29	8·22	8·22	1·15·29
			NOV	27	26	5·19	5·19	12·26
Cada mes	BGP	4to Mar	DIC	25	24	3·17	3·17	10·24
			ENE	29	28	7·21	7·21	14·28
			FEB	26	25	4·18	4·18	11·25
			MAR	26	25	4·18	4·18	11·25

Barrio			1 vez c/4 sem.			1 vez cada dos semanas		
			mes	NoCom	PET	Ele/Latas	BotVid	PapTel
Okamachi Yuhigaoka			ABR	10	22	1·15·29	1·15·29	8·22
			MAY	8	20	13·27	13·27	6·20
			JUN	5	17	10·24	10·24	3·17
			JUL	3·31	15	8·22	8·22	1·15·29
Cada semana	Comb.	Mar/Vie	AGO	28	12	5·19	5·19	12·26
			SEP	25	9	2·16·30	2·16·30	9·23
Cada semana	Plást.	Jue	OCT	23	7	14·28	14·28	7·21
			NOV	20	4	11·25	11·25	4·18
Cada mes	BGP	2do Jue	DIC	18	2	9·23	9·23	2·16
			ENE	22	6	13·27	13·27	6·20
			FEB	19	3	10·24	10·24	3·17
			MAR	19	3·31	10·24	10·24	3·17·31

Barrio			1 vez c/4 sem.			1 vez cada dos semanas		
			mes	NoCom	PET	Ele/Latas	BotVid	PapTel
Honanchohigashi			ABR	24	4	11·25	11·25	4·18
			MAY	22	2·30	9·23	9·23	2·16·30
			JUN	19	27	6·20	6·20	13·27
			JUL	17	25	4·18	4·18	11·25
Cada semana	Comb.	Mar/Vie	AGO	14	22	1·15·29	1·15·29	8·22
			SEP	11	19	12·26	12·26	5·19
Cada semana	Plást.	Lun	OCT	9	17	10·24	10·24	3·17·31
			NOV	6	14	7·21	7·21	14·28
Cada mes	BGP	1er Vie	DIC	4	12	5·19	5·19	12·26
			ENE	8	16	9·23	9·23	16·30
			FEB	5	13	6·20	6·20	13·27
			MAR	5	13	6·20	6·20	13·27

Barrio			1 vez c/4 sem.			1 vez cada dos semanas		
			mes	NoCom	PET	Ele/Latas	BotVid	PapTel
Honancho-minami			ABR	24	4	11·25	11·25	4·18
			MAY	22	2·30	9·23	9·23	2·16·30
			JUN	19	27	6·20	6·20	13·27
			JUL	17	25	4·18	4·18	11·25
Cada semana	Comb.	Mar/Vie	AGO	14	22	1·15·29	1·15·29	8·22
			SEP	11	19	12·26	12·26	5·19
Cada semana	Plást.	Lun	OCT	9	17	10·24	10·24	3·17·31
			NOV	6	14	7·21	7·21	14·28
Cada mes	BGP	4to Vie	DIC	4	12	5·19	5·19	12·26
			ENE	8	16	9·23	9·23	16·30
			FEB	5	13	6·20	6·20	13·27
			MAR	5	13	6·20	6·20	13·27

Barrio			1 vez c/4 sem.			1 vez cada dos semanas		
			mes	NoCom	PET	Ele/Latas	BotVid	PapTel
Okamachikita Okamachi-minami			ABR	24	15	8·22	8·22	1·15·29
			MAY	22	13	6·20	6·20	13·27
			JUN	19	10	3·17	3·17	10·24
			JUL	17	8	1·15·29	1·15·29	8·22
Cada semana	Comb.	Mar/Vie	AGO	14	5	12·26	12·26	5·19
			SEP	11	2·30	9·23	9·23	2·16·30
Cada semana	Plást.	Mié	OCT	9	28	7·21	7·21	14·28
			NOV	6	25	4·18	4·18	11·25
Cada mes	BGP	1er Jue	DIC	4	23	2·16	2·16	9·23
			ENE	8	27	6·20	6·20	13·27
			FEB	5	24	3·17	3·17	10·24
			MAR	5	24	3·17·31	3·17·31	10·24

Barrio			1 vez c/4 sem.			1 vez cada dos semanas		
			mes	NoCom	PET	Ele/Latas	BotVid	PapTel
Ozone			ABR	17	11	4·18	4·18	11·25
			MAY	15	9	2·16·30	2·16·30	9·23
			JUN	12	6	13·27	13·27	6·20
			JUL	10	4	11·25	11·25	4·18
Cada semana	Comb.	Mar/Vie	AGO	7	1·29	8·22	8·22	1·15·29
			SEP	4	26	5·19	5·19	12·26
Cada semana	Plást.	Lun	OCT	2·30	24	3·17·31	3·17·31	10·24
			NOV	27	21	14·28	14·28	7·21
Cada mes	BGP	1er Vie	DIC	25	19	12·26	12·26	5·19
			ENE	29	23	16·30	16·30	9·23
			FEB	26	20	13·27	13·27	6·20
			MAR	26	20	13·27	13·27	6·20

Barrio			1 vez c/4 sem.			1 vez cada dos semanas		
			mes	NoCom	PET	Ele/Latas	BotVid	PapTel
Hotarugaiké-Kitamachi Hotarugaiké-Higashimachi			ABR	17	9	2·16·30	2·16·30	9·23
			MAY	15	7	14·28	14·28	7·21
			JUN	12	4	11·25	11·25	4·18
			JUL	10	2·30	9·23	9·23	2·16·30
Cada semana	Comb.	Lun/Jue	AGO	7	27	6·20	6·20	13·27
			SEP	4	24	3·17	3·17	10·24
Cada semana	Plást.	Vie	OCT	2·30	22	1·15·29	1·15·29	8·22
			NOV	27	19	12·26	12·26	5·19
Cada mes	BGP	3er Mar	DIC	25	17	10·24	10·24	3·17
			ENE	29	21	14·28	14·28	7·21
			FEB	26	18	11·25	11·25	4·18
			MAR	26	18	11·25	11·25	4·18

Barrio			1 vez c/4 sem.			1 vez cada dos semanas		
			mes	NoCom	PET	Ele/Latas	BotVid	PapTel
Hotarugaiké-Nakamachi			ABR	17	9	2·16·30	2·16·30	9·23
			MAY	15	7	14·28	14·28	7·21
			JUN	12	4	11·25	11·25	4·18
			JUL	10	2·30	9·23	9·23	2·16·30
Cada semana	Comb.	Lun/Jue	AGO	7	27	6·20	6·20	13·27
			SEP	4	24	3·17	3·17	10·24
Cada semana	Plást.	Mié	OCT	2·30	22	1·15·29	1·15·29	8·22
			NOV	27	19	12·26	12·26	5·19
Cada mes	BGP	3er Mar	DIC	25	17	10·24	10·24	3·17
			ENE	29	21	14·28	14·28	7·21
			FEB	26	18	11·25	11·25	4·18
			MAR	26	18	11·25	11·25	4·18

Barrio			1 vez c/4 sem.			1 vez cada dos semanas		
			mes	NoCom	PET	Ele/Latas	BotVid	PapTel
Kasugacho			ABR	3	23	2·16·30	2·16·30	9·23
			MAY	1·29	21	14·28	14·28	7·21
			JUN	26	18	11·25	11·25	4·18
			JUL	24	16	9·23	9·23	2·16·30
Cada semana	Comb.	Lun/Jue	AGO	21	13	6·20	6·20	13·27
			SEP	18	10	3·17	3·17	10·24
Cada semana	Plást.	Vie	OCT	16	8	1·15·29	1·15·29	8·22
			NOV	13	5	12·26	12·26	5·19
Cada mes	BGP	4to Mié	DIC	11	3	10·24	10·24	3·17
			ENE	15	7	14·28	14·28	7·21
			FEB	12	4	11·25	11·25	4·18
			MAR	12	4	11·25	11·25	4·18

Barrio			1 vez c/4 sem.			1 vez cada dos semanas		
			mes	NoCom	PET	Ele/Latas	BotVid	PapTel
Katsube			ABR	24	1·29	8·22	8·22	1·15·29
			MAY	22	27	6·20	6·20	13·27
			JUN	19	24	3·17	3·17	10·24
			JUL	17	22	1·15·29	1·15·29	8·22
Cada semana	Comb.	Mar/Vie	AGO	14	19	12·26	12·26	5·19
			SEP	11	16	9·23	9·23	2·16·30
Cada semana	Plást.	Mié	OCT	9	14	7·21	7·21	14·28
			NOV	6	11	4·18	4·18	11·25
Cada mes	BGP	1er Jue	DIC	4	9	2·16	2·16	9·23</

※ Comb: basura combustible / Plást: envases de plástico / NoCom: basura no combustible / PET: botellas PET / Latas: latas, basura peligrosa / Ele: pequeños electrodomésticos de batería incorporada, baterías / BotVid: botellas de vidrio / PapTel: papeles y telas / BGP: Basura de gran porte (se necesita solicitud previa)

Barrio			1 vez c/4 sem.			1 vez cada dos semanas		
			mes	NoCom	PET	Ele/Latas	BotVid	PapTel
Kitamidorigaoka			ABR	10	10	3·17	3·17	10·24
			MAY	8	8	1·15·29	1·15·29	8·22
			JUN	5	5	12·26	12·26	5·19
			JUL	3·31	3·31	10·24	10·24	3·17·31
Cada semana	Comb.	Lun/Jue	AGO	28	28	7·21	7·21	14·28
			SEP	25	25	4·18	4·18	11·25
			OCT	23	23	2·16·30	2·16·30	9·23
Cada mes	BGP	2do Mar	NOV	20	20	13·27	13·27	6·20
			DIC	18	18	11·25	11·25	4·18
			ENE	22	22	15·29	15·29	8·22
			FEB	19	19	12·26	12·26	5·19
			MAR	19	19	12·26	12·26	5·19

Barrio			1 vez c/4 sem.			1 vez cada dos semanas		
			mes	NoCom	PET	Ele/Latas	BotVid	PapTel
Kumanocho			ABR	24	12	5·19	5·19	12·26
			MAY	22	10	3·17·31	3·17·31	10·24
			JUN	19	7	14·28	14·28	7·21
			JUL	17	5	12·26	12·26	5·19
Cada semana	Comb.	Lun/Jue	AGO	14	2·30	9·23	9·23	2·16·30
			SEP	11	27	6·20	6·20	13·27
			OCT	9	25	4·18	4·18	11·25
Cada mes	BGP	1er Mié	NOV	6	22	1·15·29	1·15·29	8·22
			DIC	4	20	13·27	13·27	6·20
			ENE	8	24	17·31	17·31	10·24
			FEB	5	21	14·28	14·28	7·21
			MAR	5	21	14·28	14·28	7·21

Barrio			1 vez c/4 sem.			1 vez cada dos semanas		
			mes	NoCom	PET	Ele/Latas	BotVid	PapTel
Kurigaokacho			ABR	24	12	5·19	5·19	12·26
			MAY	22	10	3·17·31	3·17·31	10·24
			JUN	19	7	14·28	14·28	7·21
			JUL	17	5	12·26	12·26	5·19
Cada semana	Comb.	Lun/Jue	AGO	14	2·30	9·23	9·23	2·16·30
			SEP	11	27	6·20	6·20	13·27
			OCT	9	25	4·18	4·18	11·25
Cada mes	BGP	4to Mar	NOV	6	22	1·15·29	1·15·29	8·22
			DIC	4	20	13·27	13·27	6·20
			ENE	8	24	17·31	17·31	10·24
			FEB	5	21	14·28	14·28	7·21
			MAR	5	21	14·28	14·28	7·21

Barrio			1 vez c/4 sem.			1 vez cada dos semanas		
			mes	NoCom	PET	Ele/Latas	BotVid	PapTel
Kozushima			ABR	10	25	4·18	4·18	11·25
			MAY	8	23	2·16·30	2·16·30	9·23
			JUN	5	20	13·27	13·27	6·20
			JUL	3·31	18	11·25	11·25	4·18
Cada semana	Comb.	Mar/Vie	AGO	28	15	8·22	8·22	1·15·29
			SEP	25	12	5·19	5·19	12·26
			OCT	23	10	3·17·31	3·17·31	10·24
Cada mes	BGP	2do Vie	NOV	20	7	14·28	14·28	7·21
			DIC	18	5	12·26	12·26	5·19
			ENE	22	9	16·30	16·30	9·23
			FEB	19	6	13·27	13·27	6·20
			MAR	19	6	13·27	13·27	6·20

Barrio			1 vez c/4 sem.			1 vez cada dos semanas		
			mes	NoCom	PET	Ele/Latas	BotVid	PapTel
Sakuranocho			ABR	10	23	2·16·30	2·16·30	9·23
			MAY	8	21	14·28	14·28	7·21
			JUN	5	18	11·25	11·25	4·18
			JUL	3	16	9·23	9·23	2·16·30
Cada semana	Comb.	Lun/Jue	AGO	28	13	6·20	6·20	13·27
			SEP	25	10	3·17	3·17	10·24
			OCT	23	8	1·15·29	1·15·29	8·22
Cada mes	BGP	4to Mié	NOV	20	5	12·26	12·26	5·19
			DIC	18	3	10·24	10·24	3·17
			ENE	22	7	14·28	14·28	7·21
			FEB	19	4	11·25	11·25	4·18
			MAR	19	4	11·25	11·25	4·18

Barrio			1 vez c/4 sem.			1 vez cada dos semanas		
			mes	NoCom	PET	Ele/Latas	BotVid	PapTel
Sanwacho			ABR	24	4	11·25	11·25	4·18
			MAY	22	2·30	9·23	9·23	2·16·30
			JUN	19	27	6·20	6·20	13·27
			JUL	17	25	4·18	4·18	11·25
Cada semana	Comb.	Mar/Vie	AGO	14	22	1·15·29	1·15·29	8·22
			SEP	11	19	12·26	12·26	5·19
			OCT	9	17	10·24	10·24	3·17·31
Cada mes	BGP	4to Vie	NOV	6	14	7·21	7·21	14·28
			DIC	4	12	5·19	5·19	12·26
			ENE	8	16	9·23	9·23	16·30
			FEB	5	13	6·20	6·20	13·27
			MAR	5	13	6·20	6·20	13·27

Barrio			1 vez c/4 sem.			1 vez cada dos semanas		
			mes	NoCom	PET	Ele/Latas	BotVid	PapTel
Shibaharacho			ABR	17	9	2·16·30	2·16·30	9·23
			MAY	15	7	14·28	14·28	7·21
			JUN	12	4	11·25	11·25	4·18
			JUL	10	2·30	9·23	9·23	2·16·30
Cada semana	Comb.	Lun/Jue	AGO	7	27	6·20	6·20	13·27
			SEP	4	24	3·17	3·17	10·24
			OCT	2·30	22	1·15·29	1·15·29	8·22
Cada mes	BGP	1er Mar	NOV	27	19	12·26	12·26	5·19
			DIC	25	17	10·24	10·24	3·17
			ENE	29	21	14·28	14·28	7·21
			FEB	26	18	11·25	11·25	4·18
			MAR	26	18	11·25	11·25	4·18

Barrio			1 vez c/4 sem.			1 vez cada dos semanas		
			mes	NoCom	PET	Ele/Latas	BotVid	PapTel
Shimaecho			ABR	17	18	11·25	11·25	4·18
			MAY	15	16	9·23	9·23	2·16·30
			JUN	12	13	6·20	6·20	13·27
			JUL	10	11	4·18	4·18	11·25
Cada semana	Comb.	Mar/Vie	AGO	7	8	1·15·29	1·15·29	8·22
			SEP	4	5	12·26	12·26	5·19
			OCT	2·30	3·31	10·24	10·24	3·17·31
Cada mes	BGP	2do Vie	NOV	27	28	7·21	7·21	14·28
			DIC	25	26	5·19	5·19	12·26
			ENE	29	30	9·23	9·23	16·30
			FEB	26	27	6·20	6·20	13·27
			MAR	26	27	6·20	6·20	13·27

Barrio			1 vez c/4 sem.			1 vez cada dos semanas		
			mes	NoCom	PET	Ele/Latas	BotVid	PapTel
Shoji			ABR	10	24	3·17	3·17	10·24
			MAY	8	22	1·15·29	1·15·29	8·22
			JUN	5	19	12·26	12·26	5·19
			JUL	3·31	17	10·24	10·24	3·17·31
Cada semana	Comb.	Lun/Jue	AGO	28	14	7·21	7·21	14·28
			SEP	25	11	4·18	4·18	11·25
			OCT	23	9	2·16·30	2·16·30	9·23
Cada mes	BGP	2do Mar	NOV	20	6	13·27	13·27	6·20
			DIC	18	4	11·25	11·25	4·18
			ENE	22	8	15·29	15·29	8·22
			FEB	19	5	12·26	12·26	5·19
			MAR	19	5	12·26	12·26	5·19

Barrio			1 vez c/4 sem.			1 vez cada dos semanas		
			mes	NoCom	PET	Ele/Latas	BotVid	PapTel
Shonai-Saiwaimachi			ABR	24	25	4·18	4·18	11·25
			MAY	22	23	2·16·30	2·16·30	9·23
			JUN	19	20	13·27	13·27	6·20
			JUL	17	18	11·25	11·25	4·18
Cada semana	Comb.	Mar/Vie	AGO	14	15	8·22	8·22	1·15·29
			SEP	11	12	5·19	5·19	12·26
			OCT	9	10	3·17·31	3·17·31	10·24
Cada mes	BGP	4to Vie	NOV	6	7	14·28	14·28	7·21
			DIC	4	5	12·26	12·26	5·19
			ENE	8	9	16·30	16·30	9·23
			FEB	5	6	13·27	13·27	6·20
			MAR	5	6	13·27	13·27	6·20

※ Comb: basura combustible / Plást: envases de plástico / NoCom: basura no combustible / PET: botellas PET / Latas: latas, basura peligrosa / Ele: pequeños electrodomésticos de batería incorporada, baterías / BotVid: botellas de vidrio / PapTel: papeles y telas / BGP: Basura de gran porte (se necesita solicitud previa)

Barrio			1 vez c/4 sem.			1 vez cada dos semanas		
			mes	NoCom	PET	Ele/Latas	BotVid	PapTel
Haradanaka Harada-Nishimachi			ABR	24	1·29	8·22	8·22	1·15·29
			MAY	22	27	6·20	6·20	13·27
			JUN	19	24	3·17	3·17	10·24
			JUL	17	22	1·15·29	1·15·29	8·22
Cada semana	Comb.	Mar/Vie	AGO	14	19	12·26	12·26	5·19
			SEP	11	16	9·23	9·23	2·16·30
			OCT	9	14	7·21	7·21	14·28
Cada mes	BGP	1er Jue	NOV	6	11	4·18	4·18	11·25
			DIC	4	9	2·16	2·16	9·23
			ENE	8	13	6·20	6·20	13·27
			FEB	5	10	3·17	3·17	10·24
			MAR	5	10	3·17·31	3·17·31	10·24

Barrio			1 vez c/4 sem.			1 vez cada dos semanas		
			mes	NoCom	PET	Ele/Latas	BotVid	PapTel
Haradaminami Harada-Motomachi			ABR	24	1·29	8·22	8·22	1·15·29
			MAY	22	27	6·20	6·20	13·27
			JUN	19	24	3·17	3·17	10·24
			JUL	17	22	1·15·29	1·15·29	8·22
Cada semana	Comb.	Mar/Vie	AGO	14	19	12·26	12·26	5·19
			SEP	11	16	9·23	9·23	2·16·30
			OCT	9	14	7·21	7·21	14·28
Cada mes	BGP	1er Jue	NOV	6	11	4·18	4·18	11·25
			DIC	4	9	2·16	2·16	9·23
			ENE	8	13	6·20	6·20	13·27
			FEB	5	10	3·17	3·17	10·24
			MAR	5	10	3·17·31	3·17·31	

※ Comb: basura combustible / Plást: envases de plástico / NoCom: basura no combustible / PET: botellas PET / Latas: latas, basura peligrosa / Ele: pequeños electrodomésticos de batería incorporada, baterías / BotVid: botellas de vidrio / PapTel: papeles y telas / BGP: Basura de gran porte (se necesita solicitud previa)

Barrio			1 vez c/4 sem.			1 vez cada dos semanas		
			mes	NoCom	PET	Ele/Latas	BotVid	PapTel
Nishi-midorigaoka			ABR	10	10	3·17	3·17	10·24
			MAY	8	8	1·15·29	1·15·29	8·22
			JUN	5	5	12·26	12·26	5·19
			JUL	3·31	3·31	10·24	10·24	3·17·31
Cada semana	Comb.	Lun/Jue	AGO	28	28	7·21	7·21	14·28
			SEP	25	25	4·18	4·18	11·25
Cada mes	Plást.	Vie	OCT	23	23	2·16·30	2·16·30	9·23
			NOV	20	20	13·27	13·27	6·20
Cada mes	BGP	2do Mar	DIC	18	18	11·25	11·25	4·18
			ENE	22	22	15·29	15·29	8·22
			FEB	19	19	12·26	12·26	5·19
			MAR	19	19	12·26	12·26	5·19

Barrio			1 vez c/4 sem.			1 vez cada dos semanas		
			mes	NoCom	PET	Ele/Latas	BotVid	PapTel
Nodacho			ABR	24	25	4·18	4·18	11·25
			MAY	22	23	2·16·30	2·16·30	9·23
			JUN	19	20	13·27	13·27	6·20
			JUL	17	18	11·25	11·25	4·18
Cada semana	Comb.	Mar/Vie	AGO	14	15	8·22	8·22	1·15·29
			SEP	11	12	5·19	5·19	12·26
Cada mes	Plást.	Lun	OCT	9	10	3·17·31	3·17·31	10·24
			NOV	6	7	14·28	14·28	7·21
Cada mes	BGP	3er Vie	DIC	4	5	12·26	12·26	5·19
			ENE	8	9	16·30	16·30	9·23
			FEB	5	6	13·27	13·27	6·20
			MAR	5	6	13·27	13·27	6·20

※ Comb: basura combustible / Plást: envases de plástico / NoCom: basura no combustible / PET: botellas PET / Latas: latas, basura peligrosa / Ele: pequeños electrodomésticos de batería incorporada, baterías / BotVid: botellas de vidrio / PapTel: papeles y telas / BGP: Basura de gran porte (se necesita solicitud previa)

Barrio			1 vez c/4 sem.			1 vez cada dos semanas		
			mes	NoCom	PET	Ele/Latas	BotVid	PapTel
Shonai-Sakaemachi			ABR	24	18	11·25	11·25	4·18
			MAY	22	16	9·23	9·23	2·16·30
			JUN	19	13	6·20	6·20	13·27
			JUL	17	11	4·18	4·18	11·25
Cada semana	Comb.	Mar/Vie	AGO	14	8	1·15·29	1·15·29	8·22
			SEP	11	5	12·26	12·26	5·19
Cada mes	Plást.	Lun	OCT	9	3·31	10·24	10·24	3·17·31
			NOV	6	28	7·21	7·21	14·28
Cada mes	BGP	4to Vie	DIC	4	26	5·19	5·19	12·26
			ENE	8	30	9·23	9·23	16·30
			FEB	5	27	6·20	6·20	13·27
			MAR	5	27	6·20	6·20	13·27

Barrio			1 vez c/4 sem.			1 vez cada dos semanas		
			mes	NoCom	PET	Ele/Latas	BotVid	PapTel
Shonai-Takaramachi			ABR	24	18	11·25	11·25	4·18
			MAY	22	16	9·23	9·23	2·16·30
			JUN	19	13	6·20	6·20	13·27
			JUL	17	11	4·18	4·18	11·25
Cada semana	Comb.	Mar/Vie	AGO	14	8	1·15·29	1·15·29	8·22
			SEP	11	5	12·26	12·26	5·19
Cada mes	Plást.	Lun	OCT	9	3·31	10·24	10·24	3·17·31
			NOV	6	28	7·21	7·21	14·28
Cada mes	BGP	2do Vie	DIC	4	26	5·19	5·19	12·26
			ENE	8	30	9·23	9·23	16·30
			FEB	5	27	6·20	6·20	13·27
			MAR	5	27	6·20	6·20	13·27

Barrio			1 vez c/4 sem.			1 vez cada dos semanas		
			mes	NoCom	PET	Ele/Latas	BotVid	PapTel
Hashirii			ABR	24	1·29	8·22	8·22	1·15·29
			MAY	22	27	6·20	6·20	13·27
			JUN	19	24	3·17	3·17	10·24
			JUL	17	22	1·15·29	1·15·29	8·22
Cada semana	Comb.	Mar/Vie	AGO	14	19	12·26	12·26	5·19
			SEP	11	16	9·23	9·23	2·16·30
Cada mes	Plást.	Mié	OCT	9	14	7·21	7·21	14·28
			NOV	6	11	4·18	4·18	11·25
Cada mes	BGP	1er Jue	DIC	4	9	2·16	2·16	9·23
			ENE	8	13	6·20	6·20	13·27
			FEB	5	10	3·17	3·17	10·24
			MAR	5	10	3·17·31	3·17·31	10·24

Barrio			1 vez c/4 sem.			1 vez cada dos semanas		
			mes	NoCom	PET	Ele/Latas	BotVid	PapTel
Hattori-kotobukicho			ABR	10	25	4·18	4·18	11·25
			MAY	8	23	2·16·30	2·16·30	9·23
			JUN	5	20	13·27	13·27	6·20
			JUL	3·31	18	11·25	11·25	4·18
Cada semana	Comb.	Mar/Vie	AGO	28	15	8·22	8·22	1·15·29
			SEP	25	12	5·19	5·19	12·26
Cada mes	Plást.	Lun	OCT	23	10	3·17·31	3·17·31	10·24
			NOV	20	7	14·28	14·28	7·21
Cada mes	BGP	3er Vie	DIC	18	5	12·26	12·26	5·19
			ENE	22	9	16·30	16·30	9·23
			FEB	19	6	13·27	13·27	6·20
			MAR	19	6	13·27	13·27	6·20

Barrio			1 vez c/4 sem.			1 vez cada dos semanas		
			mes	NoCom	PET	Ele/Latas	BotVid	PapTel
Shonai-Nishimachi Shonai-Higashimachi 1 Chome			ABR	24	25	4·18	4·18	11·25
			MAY	22	23	2·16·30	2·16·30	9·23
			JUN	19	20	13·27	13·27	6·20
			JUL	17	18	11·25	11·25	4·18
Cada semana	Comb.	Mar/Vie	AGO	14	15	8·22	8·22	1·15·29
			SEP	11	12	5·19	5·19	12·26
Cada mes	Plást.	Lun	OCT	9	10	3·17·31	3·17·31	10·24
			NOV	6	7	14·28	14·28	7·21
Cada mes	BGP	3er Vie	DIC	4	5	12·26	12·26	5·19
			ENE	8	9	16·30	16·30	9·23
			FEB	5	6	13·27	13·27	6·20
			MAR	5	6	13·27	13·27	6·20

Barrio			1 vez c/4 sem.			1 vez cada dos semanas		
			mes	NoCom	PET	Ele/Latas	BotVid	PapTel
Shonai-Higashimachi 2 Chome - 6 Chome			ABR	24	4	11·25	11·25	4·18
			MAY	22	2·30	9·23	9·23	2·16·30
			JUN	19	27	6·20	6·20	13·27
			JUL	17	25	4·18	4·18	11·25
Cada semana	Comb.	Mar/Vie	AGO	14	22	1·15·29	1·15·29	8·22
			SEP	11	19	12·26	12·26	5·19
Cada mes	Plást.	Lun	OCT	9	17	10·24	10·24	3·17·31
			NOV	6	14	7·21	7·21	14·28
Cada mes	BGP	3er Vie	DIC	4	12	5·19	5·19	12·26
			ENE	8	16	9·23	9·23	16·30
			FEB	5	13	6·20	6·20	13·27
			MAR	5	13	6·20	6·20	13·27

Barrio			1 vez c/4 sem.			1 vez cada dos semanas		
			mes	NoCom	PET	Ele/Latas	BotVid	PapTel
Hattori-Nishimachi			ABR	10	11	4·18	4·18	11·25
			MAY	8	9	2·16·30	2·16·30	9·23
			JUN	5	6	13·27	13·27	6·20
			JUL	3·31	4	11·25	11·25	4·18
Cada semana	Comb.	Mar/Vie	AGO	28	1·29	8·22	8·22	1·15·29
			SEP	25	26	5·19	5·19	12·26
Cada mes	Plást.	Lun	OCT	23	24	3·17·31	3·17·31	10·24
			NOV	20	21	14·28	14·28	7·21
Cada mes	BGP	3er Vie	DIC	18	19	12·26	12·26	5·19
			ENE	22	23	16·30	16·30	9·23
			FEB	19	20	13·27	13·27	6·20
			MAR	19	20	13·27	13·27	6·20

Barrio			1 vez c/4 sem.			1 vez cada dos semanas		
			mes	NoCom	PET	Ele/Latas	BotVid	PapTel
Hattori-Honmachi			ABR	17	3	10·24	10·24	3·17
			MAY	15	1·29	8·22	8·22	1·15·29
			JUN	12	26	5·19	5·19	12·26
			JUL	10	24	3·17·31	3·17·31	10·24
Cada semana	Comb.	Mar/Vie	AGO	7	21	14·28	14·28	7·21
			SEP	4	18	11·25	11·25	4·18
Cada mes	Plást.	Jue	OCT	2·30	16	9·23	9·23	2·16·30
			NOV	27	13	6·20	6·20	13·27
Cada mes	BGP	1er Vie	DIC	25	11	4·18	4·18	11·25
			ENE	29	15	8·22	8·22	15·29
			FEB	26	12	5·19	5·19	12·26
			MAR	26	12	5·19	5·19	12·26

Barrio			1 vez c/4 sem.			1 vez cada dos semanas		
			mes	NoCom	PET	Ele/Latas	BotVid	PapTel
Shomotocho			ABR	17	18	11·25	11·25	4·18
			MAY	15	16	9·23	9·23	2·16·30
			JUN	12	13	6·20	6·20	13·27
			JUL	10	11	4·18	4·18	11·25
Cada semana	Comb.	Mar/Vie	AGO	7	8	1·15·29	1·15·29	8·22
			SEP	4	5	12·26	12·26	5·19
Cada mes	Plást.	Lun	OCT	2·30	3·31	10·24	10·24	3·17·31
			NOV	27	28	7·21	7·21	14·28
Cada mes	BGP	2do Vie	DIC	25	26	5·19	5·19	12·26
			ENE	29	30	9·23	9·23	16·30
			FEB	26	27	6·20	6·20	13·27
			MAR	26	27	6·20	6·20	13·27

Barrio			1 vez c/4 sem.			1 vez cada dos semanas		
			mes	NoCom	PET	Ele/Latas	BotVid	PapTel
Shiroyamacho			ABR	17	8	1·15·29	1·15·29	8·22
			MAY	15	6	13·27	13·27	6·20
			JUN	12	3	10·24	10·24	3·17
			JUL	10	1·29	8·22	8·22	1·15·29
Cada semana	Comb.	Mar/Vie	AGO	7	26	5·19	5·19	12·26
			SEP	4	23	2·16·30	2·16·30	9·23
Cada mes	Plást.	Jue	OCT	2·30	21	14·28	14·28	7·21
			NOV	27	18	11·25	11·25	4·

※ Comb: basura combustible / Plást: envases de plástico / NoCom: basura no combustible / PET: botellas PET / Latas: latas, basura peligrosa / Ele: pequeños electrodomésticos de batería incorporada, baterías / BotVid: botellas de vidrio / PapTel: papeles y telas / BGP: Basura de gran porte (se necesita solicitud previa)

Barrio			Frec. 1 vez c/4 sem.			1 vez cada dos semanas		
			mes	NoCom	PET	Ele/Latas	BotVid	PapTel
Shinsenri-Minamimachi			ABR	3	26	5 · 19	5 · 19	12 · 26
			MAY	1 · 29	24	3 · 17 · 31	3 · 17 · 31	10 · 24
			JUN	26	21	14 · 28	14 · 28	7 · 21
			JUL	24	19	12 · 26	12 · 26	5 · 19
			AGO	21	16	9 · 23	9 · 23	2 · 16 · 30
			SEP	18	13	6 · 20	6 · 20	13 · 27
			OCT	16	11	4 · 18	4 · 18	11 · 25
Cada semana	Comb.	Lun/Jue	NOV	13	8	1 · 15 · 29	1 · 15 · 29	8 · 22
			DIC	11	6	13 · 27	13 · 27	6 · 20
Cada mes	BGP	4to Lun	ENE	15	10	17 · 31	17 · 31	10 · 24
			FEB	12	7	14 · 28	14 · 28	7 · 21
			MAR	12	7	14 · 28	14 · 28	7 · 21

Barrio			Frec. 1 vez c/4 sem.			1 vez cada dos semanas		
			mes	NoCom	PET	Ele/Latas	BotVid	PapTel
Suehirocho			ABR	24	15	8 · 22	8 · 22	1 · 15 · 29
			MAY	22	13	6 · 20	6 · 20	13 · 27
			JUN	19	10	3 · 17	3 · 17	10 · 24
			JUL	17	8	1 · 15 · 29	1 · 15 · 29	8 · 22
			AGO	14	5	12 · 26	12 · 26	5 · 19
			SEP	11	2 · 30	9 · 23	9 · 23	2 · 16 · 30
			OCT	9	28	7 · 21	7 · 21	14 · 28
Cada semana	Comb.	Mar/Vie	NOV	6	25	4 · 18	4 · 18	11 · 25
			DIC	4	23	2 · 16	2 · 16	9 · 23
Cada mes	BGP	1er Jue	ENE	8	27	6 · 20	6 · 20	13 · 27
			FEB	5	24	3 · 17	3 · 17	10 · 24
			MAR	5	24	3 · 17 · 31	3 · 17 · 31	10 · 24

※ Comb: basura combustible / Plást: envases de plástico / NoCom: basura no combustible / PET: botellas PET / Latas: latas, basura peligrosa / Ele: pequeños electrodomésticos de batería incorporada, baterías / BotVid: botellas de vidrio / PapTel: papeles y telas / BGP: Basura de gran porte (se necesita solicitud previa)

Barrio			Frec. 1 vez c/4 sem.			1 vez cada dos semanas		
			mes	NoCom	PET	Ele/Latas	BotVid	PapTel
Tamaicho			ABR	17	16	9 · 23	9 · 23	2 · 16 · 30
			MAY	15	14	7 · 21	7 · 21	14 · 28
			JUN	12	11	4 · 18	4 · 18	11 · 25
			JUL	10	9	2 · 16 · 30	2 · 16 · 30	9 · 23
			AGO	7	6	13 · 27	13 · 27	6 · 20
			SEP	4	3	10 · 24	10 · 24	3 · 17
			OCT	2 · 30	1 · 29	8 · 22	8 · 22	1 · 15 · 29
Cada semana	Comb.	Lun/Jue	NOV	27	26	5 · 19	5 · 19	12 · 26
			DIC	25	24	3 · 17	3 · 17	10 · 24
Cada mes	BGP	1er Jue	ENE	29	28	7 · 21	7 · 21	14 · 28
			FEB	26	25	4 · 18	4 · 18	11 · 25
			MAR	26	25	4 · 18	4 · 18	11 · 25

Barrio			Frec. 1 vez c/4 sem.			1 vez cada dos semanas		
			mes	NoCom	PET	Ele/Latas	BotVid	PapTel
Chokojikita			ABR	3	8	1 · 15 · 29	1 · 15 · 29	8 · 22
			MAY	1 · 29	6	13 · 27	13 · 27	6 · 20
			JUN	26	3	10 · 24	10 · 24	3 · 17
			JUL	24	1 · 29	8 · 22	8 · 22	1 · 15 · 29
			AGO	21	26	5 · 19	5 · 19	12 · 26
			SEP	18	23	2 · 16 · 30	2 · 16 · 30	9 · 23
			OCT	16	21	14 · 28	14 · 28	7 · 21
Cada semana	Comb.	Mar/Vie	NOV	13	18	11 · 25	11 · 25	4 · 18
			DIC	11	16	9 · 23	9 · 23	2 · 16
Cada mes	BGP	3er Jue	ENE	15	20	13 · 27	13 · 27	6 · 20
			FEB	12	17	10 · 24	10 · 24	3 · 17
			MAR	12	17	10 · 24	10 · 24	3 · 17 · 31

Barrio			Frec. 1 vez c/4 sem.			1 vez cada dos semanas		
			mes	NoCom	PET	Ele/Latas	BotVid	PapTel
Seifuso			ABR	17	9	2 · 16 · 30	2 · 16 · 30	9 · 23
			MAY	15	7	14 · 28	14 · 28	7 · 21
			JUN	12	4	11 · 25	11 · 25	4 · 18
			JUL	10	2 · 30	9 · 23	9 · 23	2 · 16 · 30
Cada semana	Comb.	Lun/Jue	AGO	7	27	6 · 20	6 · 20	13 · 27
			SEP	4	24	3 · 17	3 · 17	10 · 24
Cada semana	Plást.	Vie	OCT	2 · 30	22	1 · 15 · 29	1 · 15 · 29	8 · 22
			NOV	27	19	12 · 26	12 · 26	5 · 19
Cada mes	BGP	1er Mar	DIC	25	17	10 · 24	10 · 24	3 · 17
			ENE	29	21	14 · 28	14 · 28	7 · 21
			FEB	26	18	11 · 25	11 · 25	4 · 18
			MAR	26	18	11 · 25	11 · 25	4 · 18

Barrio			Frec. 1 vez c/4 sem.			1 vez cada dos semanas		
			mes	NoCom	PET	Ele/Latas	BotVid	PapTel
Sennaricho			ABR	24	18	11 · 25	11 · 25	4 · 18
			MAY	22	16	9 · 23	9 · 23	2 · 16 · 30
			JUN	19	13	6 · 20	6 · 20	13 · 27
			JUL	17	11	4 · 18	4 · 18	11 · 25
Cada semana	Comb.	Mar/Vie	AGO	14	8	1 · 15 · 29	1 · 15 · 29	8 · 22
			SEP	11	5	12 · 26	12 · 26	5 · 19
Cada semana	Plást.	Lun	OCT	9	3 · 31	10 · 24	10 · 24	3 · 17 · 31
			NOV	6	28	7 · 21	7 · 21	14 · 28
Cada mes	BGP	4to Vie	DIC	4	26	5 · 19	5 · 19	12 · 26
			ENE	8	30	9 · 23	9 · 23	16 · 30
			FEB	5	27	6 · 20	6 · 20	13 · 27
			MAR	5	27	6 · 20	6 · 20	13 · 27

Barrio			Frec. 1 vez c/4 sem.			1 vez cada dos semanas		
			mes	NoCom	PET	Ele/Latas	BotVid	PapTel
Chokojiminami			ABR	3	8	1 · 15 · 29	1 · 15 · 29	8 · 22
			MAY	1 · 29	6	13 · 27	13 · 27	6 · 20
			JUN	26	3	10 · 24	10 · 24	3 · 17
			JUL	24	1 · 29	8 · 22	8 · 22	1 · 15 · 29
Cada semana	Comb.	Mar/Vie	AGO	21	26	5 · 19	5 · 19	12 · 26
			SEP	18	23	2 · 16 · 30	2 · 16 · 30	9 · 23
Cada semana	Plást.	Jue	OCT	16	21	14 · 28	14 · 28	7 · 21
			NOV	13	18	11 · 25	11 · 25	4 · 18
Cada mes	BGP	3er Jue	DIC	11	16	9 · 23	9 · 23	2 · 16
			ENE	15	20	13 · 27	13 · 27	6 · 20
			FEB	12	17	10 · 24	10 · 24	3 · 17
			MAR	12	17	10 · 24	10 · 24	3 · 17 · 31

Barrio			Frec. 1 vez c/4 sem.			1 vez cada dos semanas		
			mes	NoCom	PET	Ele/Latas	BotVid	PapTel
Terauchi			ABR	17	3	10 · 24	10 · 24	3 · 17
			MAY	15	1 · 29	8 · 22	8 · 22	1 · 15 · 29
			JUN	12	26	5 · 19	5 · 19	12 · 26
			JUL	10	24	3 · 17 · 31	3 · 17 · 31	10 · 24
Cada semana	Comb.	Mar/Vie	AGO	7	21	14 · 28	14 · 28	7 · 21
			SEP	4	18	11 · 25	11 · 25	4 · 18
Cada semana	Plást.	Jue	OCT	2 · 30	16	9 · 23	9 · 23	2 · 16 · 30
			NOV	27	13	6 · 20	6 · 20	13 · 27
Cada mes	BGP	4to Jue	DIC	25	11	4 · 18	4 · 18	11 · 25
			ENE	29	15	8 · 22	8 · 22	15 · 29
			FEB	26	12	5 · 19	5 · 19	12 · 26
			MAR	26	12	5 · 19	5 · 19	12 · 26

Barrio			Frec. 1 vez c/4 sem.			1 vez cada dos semanas		
			mes	NoCom	PET	Ele/Latas	BotVid	PapTel
Senrien			ABR	17	2 · 30	9 · 23	9 · 23	2 · 16 · 30
			MAY	15	28	7 · 21	7 · 21	14 · 28
			JUN	12	25	4 · 18	4 · 18	11 · 25
			JUL	10	23	2 · 16 · 30	2 · 16 · 30	9 · 23
Cada semana	Comb.	Lun/Jue	AGO	7	20	13 · 27	13 · 27	6 · 20
			SEP	4	17	10 · 24	10 · 24	3 · 17
Cada semana	Plást.	Mié	OCT	2 · 30	15	8 · 22	8 · 22	1 · 15 · 29
			NOV	27	12	5 · 19	5 · 19	12 · 26
Cada mes	BGP	1er Mar	DIC	25	10	3 · 17	3 · 17	10 · 24
			ENE	29	14	7 · 21	7 · 21	14 · 28
			FEB	26	11	4 · 18	4 · 18	11 · 25
			MAR	26	11	4 · 18	4 · 18	11 · 25

Barrio			Frec. 1 vez c/4 sem.			1 vez cada dos semanas		
			mes	NoCom	PET	Ele/Latas	BotVid	PapTel
Sone-Nishimachi			ABR	24	15	8 · 22	8 · 22	1 · 15 · 29
			MAY	22	13	6 · 20	6 · 20	13 · 27
			JUN	19	10	3 · 17	3 · 17	10 · 24
			JUL	17	8	1 · 15 · 29	1 · 15 · 29	8 · 22
Cada semana	Comb.	Mar/Vie	AGO	14	5	12 · 26	12 · 26	5 · 19
			SEP	11	2 · 30	9 · 23	9 · 23	2 · 16 · 30
Cada semana	Plást.	Mié	OCT	9	28	7 · 21	7 · 21	14 · 28
			NOV	6	25	4 · 18	4 · 18	11 · 25
Cada mes	BGP	2do Jue	DIC	4	23	2 · 16	2 · 16	9 · 23
			ENE	8	27	6 · 20	6 · 20	13 · 27
			FEB	5	24	3 · 17	3 · 17	10 · 24
			MAR	5	24	3 · 17 · 31	3 · 17 · 31	10 · 24

Barrio			Frec. 1 vez c/4 sem.			1 vez cada dos semanas		
			mes	NoCom	PET	Ele/Latas	BotVid	PapTel
Tokura Tokuranishi			ABR	24	1 · 29	8 · 22	8 · 22	1 · 15 · 29
			MAY	22	27	6 · 20	6 · 20	13 · 27
			JUN	19	24	3 · 17	3 · 17	10 · 24
			JUL	17	22	1 · 15 · 29	1 · 15 · 29	8 · 22
Cada semana	Comb.	Mar/Vie	AGO	14	19	12 · 26	12 · 26	5 · 19
			SEP	11	16	9 · 23	9 · 23	2 · 16 · 30
Cada semana	Plást.	Mié	OCT	9	14	7 · 21	7 · 21	14 · 28
			NOV	6	11	4 · 18	4 · 18	11 · 25
Cada mes	BGP	2do Vie	DIC	4	9	2 · 16	2 · 16	9 · 23
			ENE	8	13	6 · 20	6 · 20	13 · 27
			FEB	5	10	3 · 17	3 · 17	10 · 24
			MAR	5	10	3 · 17 · 31	3 · 17 · 31	10 · 24

Barrio			Frec. 1 vez c/4 sem.			1 vez cada dos semanas		
			mes	NoCom	PET	Ele/Latas	BotVid	PapTel
Tokurahigashi			ABR	3	1	8 · 22	8 · 22	1 · 15 · 29
			MAY	1 · 29	27	6 · 20	6 · 20	13 · 27
			JUN					