

どうろ あんぜん ある かた
道路の安全な歩き方

克明小学校 低学年用

スライド1

みなさんおはようございます。今日はみなさんの命を守る大切なお話をしたいと思います。

みなさんは学校へ来るとき、家へ帰るとき、また家からどこかへ遊びに行くとき道路を歩きますよね？みなさんが普段何気なく歩いている道路には多くの危険があります。

これから、道路を安全に歩くためのルールや道路にはどんな危険が潜んでいるのかを勉強しましょう。*

*→クリック

スライド2

道路の安全な歩き方

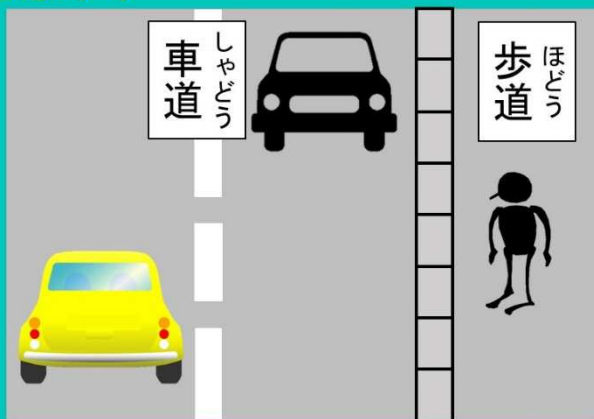
ほ どう ある
1. 歩道を歩くとき

*

道路の安全な歩き方

ほどう

「歩道」とは??



スライド3

まずは、歩道を歩くときについてお話します。*

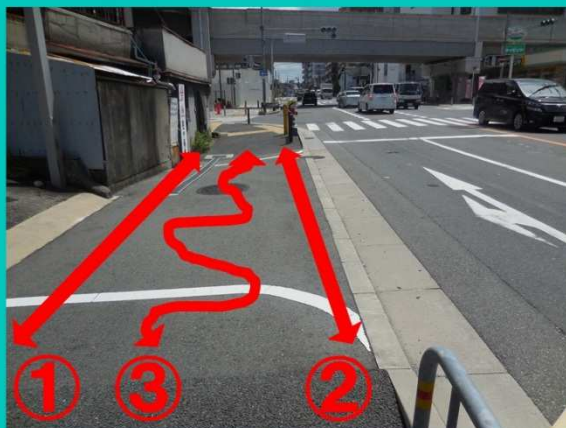
人が歩く道を「歩道」といいます。段や柵などで車が通る道と仕切られている道をみなさんも見たことありますよね。*

また、車の通る道を「車道」といいます。車道にはたくさんの車が通っていて危ないので、歩道がある場合には安全な歩道を通りましょう。*

スライド4

道路の安全な歩き方

ほどう ある 歩道のどこを歩く?



ほ どう たてものがわ
① 歩道の建物側

ほ どう どうろ がわ
② 歩道の道路側

③ どこでもいい

それではここで問題です。歩道を安全に歩くにはどこを通ればいいでしょう?*

① 歩道の建物側 *

② 歩道の道路側 *

③ どこでもいい *

(小学校北側道路)

せい かい
正解は・・・

スライド5

スライド6



ほ どう ある
歩道のどこを歩く？

ほ どう たてものがわ
① 歩道の建物側

ほ どう どうろ がわ
② 歩道の道路側

③ どこでもいい

*

正解は…

① 歩道の建物側

でした。*

道路の安全な歩き方



ほ どう ある
歩道のどこを歩く？

ほ どう ある
歩道を歩くときは

たてものがわ
建物側を

ある
歩きましょう

スライド7

歩道は歩く人が優先の道です。そのため、歩く人が車道から遠く、より安全な建物側を通り、自転車が車道側を通るようにルールで定められています。

車に近いところを歩いていると、バランスを崩して転んだときに車道にはみ出す可能性があり大変危険です。転んでも車道に出ないように建物側を歩きましょう。*

スライド8

道路の安全な歩き方

ほ どう どう ろ
2. 歩道のない道路を
ある
歩くとき

さて、道を歩くときは歩道を歩きましょうと言いましたが、歩道がない道路もありますよね？そんな時はどうしたらよいのでしょうか？

次は歩道のない道路を歩くときのお話をしたいと思います。*

道路の安全な歩き方



どうも ある
道路のどこを歩く？

- ひだりがわ
① 左側
- みぎがわ
② 右側
- ③ どこでもいい

スライド9

スライド10

道路の安全な歩き方

せい かい
正解は・・・

それではこの写真を見てください。ここには段や柵などで守られた歩道がありませんね。このような歩道のない道路を安全に歩くにはどこを通ればいいでしょう？*

- ① 左側 *
- ② 右側 *
- ③ どこでもいい *
(克明小学校、岡町図書館東道路)

*

道路の安全な歩き方



どうも ある
道路のどこを歩く？

- ひだりがわ
① 左側
- みぎがわ
② 右側
- ③ どこでもいい

スライド11

正解は…

② 右側

でした。*

スライド12

道路の安全な歩き方



どうも ある
道路のどこを歩く？

ほどう どうろ
歩道のない道路では

みぎがわ
右側を

ある
歩きましょう

車は道路の左側を走ります。左側を歩くと、後ろから来る車がすぐ近くを通ることになります。そうすると、後ろの車に気づかず、ぶつかってしまうかもしれません。

車と反対の右側を歩くと、前から来る車がすぐ近くを通るので、すばやく車を見つけて気を付けることができます。

歩道のない道路では、道路の右側を歩きましょう！*

どうろ わた
3. 道路を渡るとき

スライド13

スライド14-1



か

わた
を渡りましょう！

次に、道路を渡るときのお話をしたいと思います。
＊

道路を安全に渡るには、どんなところを通れば
いいでしょうか？

みなさんわかりますか？
ヒントはこの写真の中にあります！
＊

(学校北側歩道橋)

道路の安全な歩き方



ほ どうきょう
「歩道橋」
か
おう だん ほ どう
「横断歩道」
わた
を渡りましょう！

スライド14-2

道路を安全に渡るには… *

この道路の上にかかっている「歩道橋」 *

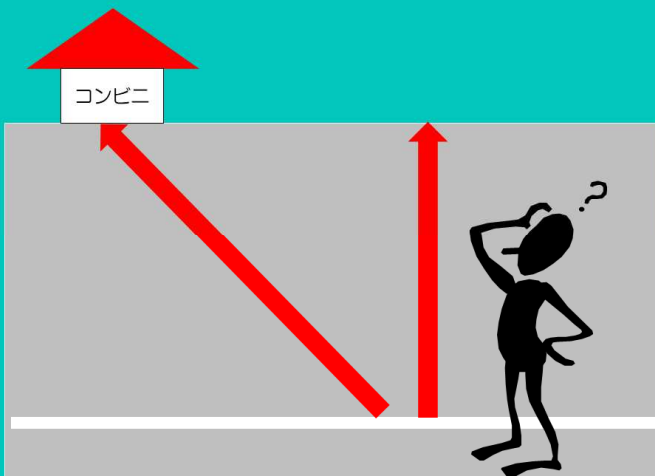
か

道路にかいてある「しましま模様」の「横断歩道」

を渡りましょう！ *

スライド15

道路の安全な歩き方



どうろ わた
道路を渡るとき
わた
まっすぐ渡る
のと
わた
ナナメに渡る
あんぜん
どちらが安全？

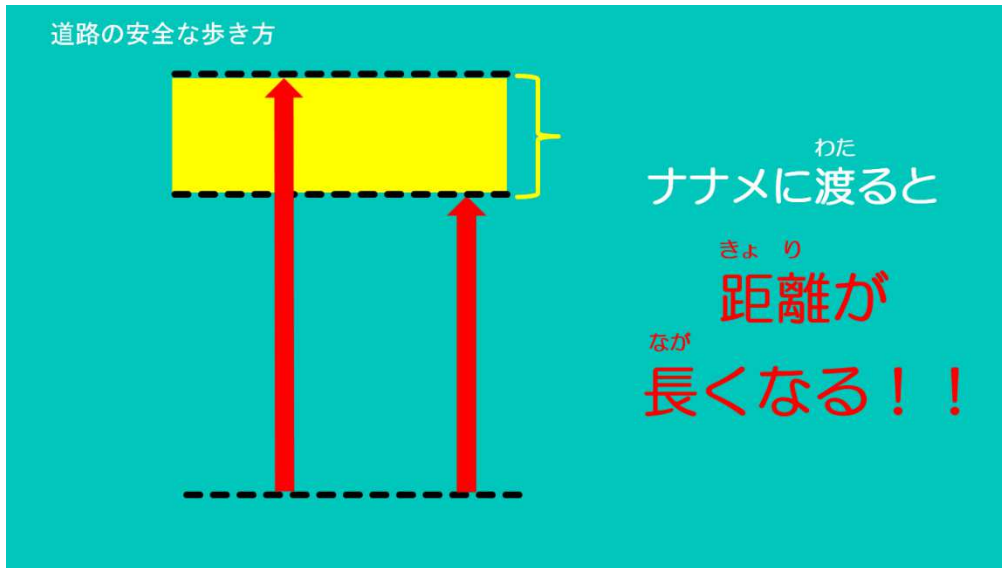
でも、歩道橋や横断歩道が近くにないけれど、道路を渡らないといけないときがありますよね。この図を見てください。道路を渡って左側にあるコンビニに行きたいとき *

「まっすぐ渡る」 *

のと

「ナナメに渡る」

のではどちらが安全でしょう？ *



スライド16-1

では実際に距離を比べてみましょう。*

まっすぐ渡るのと、ナナメに渡るのとでは、

ナナメに渡ったほうが道路を渡るのに必要な距離が長くなってしまいます！

ということは、それだけ道路を渡るのに長く時間がかかってしまうということです。*

スライド16-2



その分だけ交通事故にあう危険が大きくなるので、ナナメ横断は絶対にやめましょう！！

また、近くに横断歩道や歩道橋がある場合はそこを渡りましょう！多少遠回りでも、みなさんの命を守るためです。「めんどくさいから…」と思わずに近くの横断歩道や歩道橋を渡りましょう！*

道路の安全な歩き方



おうだんきんし
横断禁止

どうろ あそ
道路で遊ぶ



スライド17-1

スライド17-2

道路の安全な歩き方



おうだんきんし
横断禁止

どうろ あそ
道路で遊ぶ



この写真の標識をみたことはありますか？これは『横断禁止』の標識です。この標識があるところは、道路の幅が広くて車の量が多いところなので、渡ってはいけません。＊

そして、道路で遊ぶのも危険なのでやめましょう！！

(道路：玉井町2丁目)

最近はスケートボード、キックボードなどの事故が増えています。＊

道路上で遊ぶと自動車や自転車とぶつかったり、人に怪我をさせてしまうので、必ず公園などの安全なところで遊びましょう。

がっこう ちか

4. 学校の近くで

き

気をつけるところ

スライド18

次に、克明小学校の近くで気をつけるところについてお話ししたいと思います。*

スライド19

どんなところで交通事故は起きる？



がっこう いえ ちか

①学校や家から近いところ



がっこう いえ とお

②学校や家から遠いところ

それではここで問題です。次のうち、交通事故が起りやすいのはどちらでしょうか？*

①学校や家から近いところ *

②学校や家から遠いところ

*

せい かい
正解は・・・

スライド20

スライド21

どんなところで交通事故は起きる？



がっこう いえ ちか

①学校や家から近いところ



がっこう いえ とお

②学校や家から遠いところ

*

正解は…

①学校や家から近いところ でした。

学校や家から近いところでは、いつも通り慣れた道で『いつも車が通ってないから』とどうしても油断してしまいがちです。

そういうところで事故は起こりやすいのです！*

こんなところに気をつけよう！



スライド22-1

ではここで、克明小学校の近くで注意が必要な場所を見ていきましょう。

どんなところに気をつけなければならないのか、みなさん考えてみてくださいね。

例えば、こんなところ。＊ 『止まれ』の表示がありますね。

こんな場所では、どんな危険が考えられますか？

＊

(玉井町2丁目)

スライド22-2

こんなところに気をつけよう！



このように、『止まれ』の表示があるところは見通しが悪く、交通事故が起きやすい危険な場所です。

何も注意せずにそのまま進んでいったら...＊

自転車が突然出てきたり、＊
車が出てきたりしてぶつかってしまうかもしれません！

とても危険です。＊

自転車の安全な利用方法

き
こんなところに気をつけよう！



いち ど と

みぎ ひだり みぎ

一度止まって、「右・左・右」

かく にん

を確認しよう！！



スライド22-3

『止まれ』があるところでは、一度止まって「右、左、右」を見て、車や自転車が来てないか確かめてから進みましょう！*

スライド23

道路の安全な歩き方

き
こんなところに気をつけよう！



次は、歩道のない道路を歩くときの注意です。*

みなさん、おしゃべりに夢中になったりして広がって歩いてたりしてませんか？


こんなふうに広がって歩いていると、* 車が来たときにひかれてしまうかもしれません！*

(克明小学校、岡町図書館東道路)

道路の安全な歩き方

き

こんなところに気をつけよう！



スライド24

このような道路を歩くときは、* 広がったりせず道路の端っこを歩くようにしましょう。*

歩道のない道路を歩くときは、道路の右側を歩くんでしたよね。*

スライド25-1

道路の安全な歩き方

みち

せまい道



みとお わる みち
見通しが悪い道



このように、克明小学校の通学路には、*

建物や植物などで左右の見通しが悪い道路、*
また、狭くて歩道がないような道路がたくさんありますが、

どこも車の交通量が多くてとても危険です。*

(左：末広町2丁目/右：岡町北1丁目)


道路の安全な歩き方



スライド25-2

スライド26

あんぜん たの がっこうせいかつ おく
安全で楽しい学校生活を送りましょう★



豊中市キャラクター【マチカネくん】

登下校のときはもちろん、遊びに行くときなどでも十分注意しましょう！*

それではこれで、道路の安全な歩き方についてのお話を終わります。このお話を忘れずに、さっそく今日から道を歩くときに活かしてください。

交通事故にあってしまうと、今みたいに元気に学校に来ることができないかもしれません。また、おうちの人や、友達など多くの人が悲しい思いをすることになります。

交通事故にあわないために交通ルールを守り、明日からも安全で楽しい学校生活を送りましょう！